

ANUÁRIO DA EDUCAÇÃO

ANO LETIVO 2016/2017



**Ministério
da Educação**



unicef

**Direcção Geral de Planeamento, Orçamento e Gestão
Serviço de Estudos, Planeamento e Cooperação**

ANUÁRIO DA EDUCAÇÃO 2016/2017

Praia, dezembro de 2017

Ficha Técnica

Ministério da Educação

Direcção Geral de Planeamento, Orçamento e Gestão

Serviço de Estudos, Planeamento e Cooperação

Palácio do Governo

C. P. 111 – Praia

Telefones: 2610206/12/45

Fax: 2615676

Director Geral

Dr. José Manuel Marques

Directora de Serviço

Dra. Maria Clarisse Silva Monteiro

Elaboração:

SEPC/DGPOG

Impressão e Acabamento

Tipografia Santos Lda.

Tiragem:

50 Exemplares

Nota Introdutória.....	11
Organograma do Sistema Educativo Cabo-verdiano.....	13
Nota Metodológica.....	15
Glossário.....	17
Síntese Nacional.....	19

A : Crianças matriculadas por idade e sexo segundo a distribuição geográfica (público e privado).....	23
B : Jardins, salas e profissionais de infância segundo a distribuição geográfica (público e privado).....	24
C : Crianças matriculadas por idade e sexo segundo a distribuição geográfica (público).....	25
D : Jardins, salas e profissionais de infância segundo a distribuição geográfica (público).....	26
E : Crianças matriculadas por idade e sexo segundo a distribuição geográfica (privado).....	27
F : Jardins, salas e profissionais de infância segundo a distribuição geográfica (privado).....	28

Ensino Básico

Nacional

A : Alunos matriculados por ano de estudos, sexo e idade (público e privado).....	31
B : Alunos matriculados por ano de estudos, sexo e idade (público).....	32
C : Alunos matriculados por ano de estudos, sexo e idade (privado).....	33
D : Alunos por ano de estudos e sexo segundo a distribuição geográfica (público e privado).....	34
E : Alunos por ano de estudos e sexo segundo a distribuição geográfica (público).....	35
F : Alunos repetentes por ano de estudos e sexo segundo a distribuição geográfica (público e privado).....	36
G : Alunos repetentes por ano de estudos e sexo segundo a distribuição geográfica (público).....	37
H : Turmas e salas segundo a distribuição geográfica (público e privado).....	38
I : Turmas e salas segundo a distribuição geográfica (público).....	39
J : Escolas com Acesso a electricidade, Água e Casas de Banho segundo a distribuição geográfica (público).....	40
K : Professores por Habilitações Literária e Sexo, segundo a distribuição geográfica (público e privado).....	41
L : Professores por Habilitações Literária e Sexo, segundo a distribuição geográfica (público).....	42
M : Alunos Aprovados por ano de estudos e sexo segundo a distribuição geográfica (público e privado).....	43
N : Alunos Aprovados por ano de estudos e sexo segundo a distribuição geográfica (público).....	44
O : Alunos Reprovados por ano estudos e sexo segundo a distribuição geográfica (público e privado).....	45
P : Alunos Reprovados por ano estudos e sexo segundo a distribuição geográfica (público).....	46

Brava

A : Alunos matriculados por ano de estudos, sexo e idade.....	47
B : Alunos por ano de estudo e sexo segundo o estabelecimento de ensino.....	48
C : Alunos repetentes por ano de estudos e sexo segundo o estabelecimento de ensino.....	49
D : Turmas e salas por escolas.....	50
E : Professores por habilitação literária e sexo segundo o estabelecimento de ensino.....	51

Mosteiros

A : Alunos matriculados por ano de estudos, sexo e idade.....	52
B : Alunos por ano de estudo e sexo segundo o estabelecimento de ensino.....	53
C : Alunos repetentes por ano de estudos e sexo segundo o estabelecimento de ensino.....	54
D : Turmas e salas por escolas.....	55
E : Professores por habilitação literária e sexo segundo o estabelecimento de ensino.....	56

São Filipe

A : Alunos matriculados por ano de estudos, sexo e idade.....	57
B : Alunos por ano de estudos e sexo segundo o estabelecimento de ensino.....	58
C : Alunos repetentes por ano de estudos e sexo segundo o estabelecimento de ensino.....	59
D : Turmas e salas por escolas.....	60
E : Professores por habilitação literária e sexo segundo o estabelecimento de ensino.....	61

Santa Catarina do Fogo

A : Alunos matriculados por ano de estudos, sexo e idade.....	62
---	----

B : Alunos por ano de estudos e sexo segundo o estabelecimento de ensino.....	63
C : Alunos repetentes por ano de estudos e sexo segundo o estabelecimento de ensino.....	64
D : Turmas e salas por escolas.....	65
E : Professores por habilitação literária e sexo segundo o estabelecimento de ensino.....	66

Praia

A : Alunos matriculados por ano de estudos, sexo e idade (público e privado).....	67
A : Alunos matriculados por ano de estudos, sexo e idade (público).....	68
B : Alunos por ano de estudos e sexo segundo o estabelecimento de ensino.....	69
C : Alunos repetentes por ano de estudos e sexo segundo estabelecimento de ensino.....	71
D : Turmas e salas por escolas.....	73
E : Professores por habilitação literária e sexo segundo o estabelecimento de ensino.....	75

Ribeira Grande de Santiago

A : Alunos matriculados por ano de estudos, sexo e idade.....	77
B : Alunos por ano de estudos e sexo segundo o estabelecimento de ensino.....	78
C : Alunos repetentes por ano de estudos e sexo segundo estabelecimento de ensino.....	79
D : Turmas e salas por escolas.....	80
E : Professores por habilitação literária e sexo segundo o estabelecimento de ensino.....	81

São Domingos

A : Alunos matriculados por ano de estudos, sexo e idade.....	82
B : Alunos por ano de estudos e sexo segundo o estabelecimento de ensino.....	83
C : Alunos repetentes por ano de estudos e sexo segundo o estabelecimento de ensino.....	84
D : Turmas e salas por escolas.....	85
E : Professores por habilitação literária e sexo segundo o estabelecimento de ensino.....	86

Santa Catarina

A : Alunos matriculados por ano de estudos, sexo e idade.....	87
B : Alunos por ano de estudos e sexo segundo o estabelecimento de ensino.....	88
C : Alunos repetentes por ano de estudos e sexo segundo o estabelecimento de ensino.....	90
D : Turmas e salas por escolas.....	92
E : Professores por habilitação literária e sexo segundo o estabelecimento de ensino.....	94

São Salvador do Mundo

A : Alunos matriculados por ano de estudos, sexo e idade.....	96
B : Alunos por ano de estudos e sexo segundo o estabelecimento de ensino.....	97
C : Alunos repetentes por ano de estudos e sexo segundo o estabelecimento de ensino.....	98
D : Turmas e salas por escolas.....	99
E : Professores por habilitação literária e sexo segundo o estabelecimento de ensino.....	100

Santa Cruz

A : Alunos matriculados por ano de estudos, sexo e idade.....	101
B : Alunos por ano de estudos e sexo segundo o estabelecimento de ensino.....	102
C : Alunos repetentes por ano de estudos e sexo segundo o estabelecimento de ensino.....	103
D : Turmas e salas por escolas.....	104
E : Professores por habilitação literária e sexo, segundo estabelecimento de ensino.....	105

São Lourenço dos Órgãos

A : Alunos matriculados por ano de estudos, sexo e idade.....	106
B : Alunos por ano de estudos e sexo segundo o estabelecimento de ensino.....	107
C : Alunos repetentes por ano de estudos e sexo segundo o estabelecimento de ensino.....	108
D : Turmas e salas por escolas.....	109
E : Professores por habilitação literária e sexo, segundo estabelecimento de ensino.....	110

São Miguel

A : Alunos matriculados por ano de estudos, sexo e idade.....	111
B : Alunos por ano de estudos e sexo segundo o estabelecimento de ensino.....	112
C : Alunos repetentes por ano de estudos e sexo segundo o estabelecimento de ensino.....	113
D : Turmas e salas por escolas.....	114
E : Professores por habilitação literária e sexo segundo o estabelecimento de ensino.....	115

Tarrafal

A : Alunos matriculados por ano de estudos, sexo e idade.....	116
B : Alunos por ano de estudos e sexo segundo o estabelecimento de ensino.....	117
C : Alunos repetentes por ano de estudos e sexo segundo o estabelecimento de ensino.....	118
D : Turmas e salas por escolas.....	119
E : Professores por habilitação literária e sexo segundo o estabelecimento de ensino.....	120

Maio

A : Alunos matriculados por ano de estudos, sexo e idade.....	121
B : Alunos por ano de estudos e sexo segundo o estabelecimento de ensino.....	122
C : Alunos repetentes por ano de estudos e sexo segundo o estabelecimento de ensino.....	123
D : Turmas e salas por escolas.....	124
E : Professores por habilitação literária e sexo segundo o estabelecimento de ensino.....	125

Boa Vista

A : Alunos matriculados por ano de estudos, sexo e idade(público e privado).....	126
A : Alunos matriculados por ano de estudos, sexo e idade (público).....	127
B : Alunos por ano de estudos e sexo segundo o estabelecimento de ensino.....	128
C : Alunos repetentes por ano de estudos e sexo segundo o estabelecimento de ensino.....	129
D : Turmas e salas por escolas.....	130
E : Professores por habilitação literária e sexo segundo o estabelecimento de ensino.....	131

Sal

A : Alunos matriculados por ano de estudos, sexo e idade (público e privado).....	132
A : Alunos matriculados por ano de estudos, sexo e idade (público).....	133
B : Alunos por ano de estudos e sexo segundo o estabelecimento de ensino.....	134
C : Alunos repetentes por ano de estudos e sexo segundo o estabelecimento de ensino.....	135
D : Turmas e salas por escolas.....	136
E : Professores por habilitação literária e sexo segundo o estabelecimento de ensino.....	137

Ribeira Brava

A : Alunos matriculados por ano de estudos, sexo e idade.....	138
B : Alunos por ano de estudos e sexo segundo o estabelecimento de ensino.....	139
C : Alunos repetentes por ano de estudos e sexo segundo o estabelecimento de ensino.....	140
D : Turmas e salas por escolas.....	141
E : Professores por habilitação literária e sexo segundo o estabelecimento de ensino.....	142

Tarrafal de São Nicolau

A : Alunos matriculados por ano de estudos, sexo e idade.....	143
B : Alunos por ano de estudos e sexo segundo o estabelecimento de ensino.....	144
C : Alunos repetentes por ano de estudos e sexo segundo o estabelecimento de ensino.....	145
D : Turmas e salas por escolas.....	146
E : Professores por habilitação literária e sexo segundo o estabelecimento de ensino.....	147

São Vicente

A : Alunos matriculados por ano de estudos, sexo e idade.....	148
B : Alunos por ano de estudos e sexo segundo o estabelecimento de ensino.....	149
C : Alunos repetentes por ano de estudos e sexo segundo o estabelecimento de ensino.....	150
D : Turmas e salas por escolas.....	151
E : Professores por habilitação literária e sexo segundo o estabelecimento de ensino.....	152

Ribeira Grande

A : Alunos matriculados por ano de estudos, sexo e idade.....	153
B : Alunos por ano de estudos e sexo segundo o estabelecimento de ensino.....	154
C : Alunos repetentes por ano de estudos e sexo segundo o estabelecimento de ensino.....	155
D : Turmas e salas por escolas.....	156
E : Professores por habilitação literária e sexo segundo o estabelecimento de ensino.....	157

Porto Novo

A : Alunos matriculados por ano de estudos, sexo e idade.....	158
B : Alunos por ano de estudos e sexo segundo o estabelecimento de ensino.....	159
C : Alunos repetentes por ano de estudos e sexo segundo o estabelecimento de ensino.....	160
D : Turmas e salas por escolas.....	161
E : Professores por habilitação literária e sexo segundo o estabelecimento de ensino.....	162

Paul

A : Alunos matriculados por ano de estudos, sexo e idade.....	163
B : Alunos por ano de estudos e sexo segundo o estabelecimento de ensino.....	164
C : Alunos repetentes por ano de estudos e sexo segundo o estabelecimento de ensino.....	165
D : Turmas e salas por escolas.....	166
E : Professores por habilitação literária e sexo segundo o estabelecimento de ensino.....	167

Ensino Secundário

Nacional – Público e Privado

A: Alunos matriculados por ano de estudos, sexo e idade (Via Geral + Técnica),(público + privado).....	171
A: Alunos matriculados por ano de estudos, sexo e idade (Via Geral +Técnica),(público).....	172
A: Alunos matriculados por ano de estudos, sexo e idade (Via Geral +Técnica),(privado).....	173
B: Alunos matriculados por ano de estudos, sexo e idade (Via Geral),(publico).....	174
C: Alunos matriculados por ano de estudos, sexo e idade (Via Técnica),(publico).....	175
D: Alunos matriculados no Ano Complementar Profissionalizante por cursos, sexo e idade (Via Técnica).....	176
E: Alunos por ano de estudos e sexo segundo o estabelecimento de ensino (Via Geral + Técnica).....	177
F: Alunos matriculados por áreas curriculares e sexo segundo estabelecimento de ensino (Via Geral).....	178
G: Alunos matriculados por cursos e sexo segundo estabelecimento de ensino (Via Técnica).....	179
I: Alunos repetentes por ano de estudos e sexo segundo o estabelecimento de ensino.....	180
J: Salas e turmas por ano de estudos segundo a distribuição geográfico.....	181
K: Professores por habilitação literária e sexo, segundo o estabelecimento de ensino.....	182
L: Professores por habilitação literária e sexo, segundo a disciplina que lecciona(público).....	183
L: Professores por habilitação literária e sexo, segundo a disciplina que lecciona(privado).....	184
M: Alunos Aprovados por ano de estudos e sexo segundo o estabelecimento de ensino.....	185
N: Alunos Aprovados por áreas curriculares e sexo segundo o estabelecimento de ensino (VG).....	186
O: Alunos Aprovados por cursos e sexo segundo o estabelecimento de ensino (VT).....	187
P: Alunos Aprovados ACP por áreas curriculares e sexo segundo o estabelecimento de ensino (VT).....	188
Q: Alunos Reprovados por ano estudos e sexo segundo o estabelecimento de ensino.....	189
R: Alunos Reprovados por áreas curriculares e sexo segundo o estabelecimento de ensino (VG).....	190
S: Alunos Reprovados por cursos e sexo segundo o estabelecimento de ensino (VT).....	191
T: Alunos Reprovados ACP por áreas curriculares e sexo segundo o estabelecimento de ensino (VT).....	192
U: Alunos Aprovados, Reprovados, turmas e salas no Ensino Secundário Privado.....	193
W. Formandos inscritos por cursos e sexo segundo estabelecimento de ensino (FP).....	194

Sotavento

A : Alunos matriculados por ano de estudos, sexo e idade (Brava).....	195
B : Professores por habilitação literária, segundo a disciplina que lecciona.....	196
A : Alunos matriculados por ano de estudos, sexo e idade (Eugénio Tavares).....	197
B : Professores por habilitação literária, segundo a disciplina que lecciona.....	198
A : Alunos matriculados por ano de estudos, sexo e idade (Nossa S^a Monte).....	199
B : Professores por habilitação literária, segundo a disciplina que lecciona.....	200
A : Alunos matriculados por ano de estudos, sexo e idade (Mosteiros).....	201
B: Professores por habilitação literária, segundo a disciplina que lecciona.....	202
A : Alunos matriculados por ano de estudos, sexo e idade (Total São Filipe).....	203
B : Professores por habilitação literária, segundo a disciplina que lecciona.....	204
A : Alunos matriculados por ano de estudos, sexo e idade (Dr. Teixeira de Sousa).....	205
B : Professores por habilitação literária, segundo a disciplina que lecciona.....	206
A : Alunos matriculados por ano de estudos, sexo e idade (Ponta Verde).....	207
B : Professores por habilitação literária, segundo a disciplina que lecciona.....	208
A : Alunos matriculados por ano de estudos, sexo e idade (Curral Grande).....	209
B : Professores por habilitação literária, segundo a disciplina que lecciona.....	210
A : Alunos matriculados por ano de estudos, sexo e idade (Santa Catarina do Fogo).....	211
B : Professores por habilitação literária, segundo a disciplina que lecciona.....	212
A : Alunos matriculados por ano de estudos, sexo e idade (Total Praia) Geral + Técnica.....	213
B : Professores por habilitação literária, segundo a disciplina que lecciona.....	214

A : Alunos matriculados por ano de estudos, sexo e idade (Domingos Ramos).....	215
B : Professores por habilitação literária, segundo a disciplina que lecciona.....	216
A : Alunos matriculados por ano de estudos, sexo e idade (Cónego Jacinto).....	217
B : Professores por habilitação literária, segundo a disciplina que lecciona.....	218
A : Alunos matriculados por ano de estudos, sexo e idade (Pedro Gomes).....	219
A : Alunos matriculados por ano de estudos, sexo e idade (Pedro Gomes) Via Técnica.....	220
B : Professores por habilitação literária, segundo a disciplina que lecciona.....	221
A : Alunos matriculados por ano de estudos, sexo e idade (Constantino Semedo).....	222
B : Professores por habilitação literária, segundo a disciplina que lecciona.....	223
A : Alunos matriculados por ano de estudos, sexo e idade (Cesaltina Ramos).....	224
A : Alunos matriculados por ano de estudos, sexo e idade (Cesaltina Ramos) Via Técnica.....	225
B : Professores por habilitação literária, segundo a disciplina que lecciona.....	226
A : Alunos matriculados por ano de estudos, sexo e idade (Abílio Duarte).....	227
B : Professores por habilitação literária, segundo a disciplina que lecciona.....	228
A : Alunos matriculados por ano de estudos, sexo e idade (Manuel Lopes).....	229
B : Professores por habilitação literária, segundo a disciplina que lecciona.....	230
A : Alunos matriculados por ano de estudos, sexo e idade (Regina Silva).....	231
B : Professores por habilitação literária, segundo a disciplina que lecciona.....	232
A : Alunos matriculados por ano de estudos, sexo e idade (Amor de Deus).....	233
B : Professores por habilitação literária, segundo a disciplina que lecciona.....	234
A : Alunos matriculados por ano de estudos, sexo e idade (Achada Grande).....	235
B : Professores por habilitação literária, segundo a disciplina que lecciona.....	236
A : Alunos matriculados por ano de estudos, sexo e idade (Miraflores).....	237
B : Professores por habilitação literária, segundo a disciplina que lecciona.....	238
A : Alunos matriculados por ano de estudos, sexo e idade (São Francisco).....	239
B : Professores por habilitação literária, segundo a disciplina que lecciona.....	240
A : Alunos matriculados por ano de estudos, sexo e idade (Salineiro).....	241
B : Professores por habilitação literária, segundo a disciplina que lecciona.....	242
A : Alunos matriculados por ano de estudos, sexo e idade (São Domingos).....	243
B : Professores por habilitação literária, segundo a disciplina que lecciona.....	244
A : Alunos matriculados por ano de estudos, sexo e idade (Fulgêncio Tavares).....	245
B : Professores por habilitação literária, segundo a disciplina que lecciona.....	246
A : Alunos matriculados por ano de estudos, sexo e idade (Milho Branco).....	247
B : Professores por habilitação literária, segundo a disciplina que lecciona.....	248
A : Alunos matriculados por ano de estudos, sexo e idade (Total Santa Catarina) Geral + Técnica.....	249
B : Professores por habilitação literária, segundo a disciplina que lecciona.....	250
A : Alunos matriculados por ano de estudos, sexo e idade (Liceu Amílcar Cabral).....	251
B : Professores por habilitação literária, segundo a disciplina que lecciona.....	252
A : Alunos matriculados por ano de estudos, sexo e idade (Armando Napoleão Fernandes).....	253
B : Professores por habilitação literária, segundo a disciplina que lecciona.....	254
A : Alunos matriculados por ano de estudos, sexo e idade (G. Duque Henri) Geral + Técnica.....	255
A : Alunos matriculados por ano de estudos, sexo e idade (G. Duque Henri) Via Técnica.....	256
B : Professores por habilitação literária, segundo a disciplina que lecciona.....	257
A : Alunos matriculados no ACP por cursos, sexo e idade (G. Duque Henri) Via Técnica.....	258
A : Alunos matriculados por ano de estudos, sexo e idade (Carlos Alberto Gonçalves).....	259
B : Professores por habilitação literária, segundo a disciplina que lecciona.....	260
A : Alunos matriculados por ano de estudos, sexo e idade (Alfredo da Cruz Silva).....	261
B : Professores por habilitação literária, segundo a disciplina que lecciona.....	262
A : Alunos matriculados por ano de estudos, sexo e idade (Luciano Garcia).....	263
B : Professores por habilitação literária, segundo a disciplina que lecciona.....	264
A : Alunos matriculados por ano de estudos, sexo e idade (Total São Miguel).....	265
B : Professores por habilitação literária, segundo a disciplina que lecciona.....	266
A : Alunos matriculados por ano de estudos, sexo e idade (ES São Miguel).....	267
B : Professores por habilitação literária, segundo a disciplina que lecciona.....	268
A : Alunos matriculados por ano de estudos, sexo e idade (Olegário Tavares).....	269
B : Professores por habilitação literária, segundo a disciplina que lecciona.....	270
A : Alunos matriculados por ano de estudos, sexo e idade (Tarrafal).....	271
B : Professores por habilitação literária, segundo a disciplina que lecciona.....	272
A : Alunos matriculados por ano de estudos, sexo e idade (ES Tarrafal).....	273
B : Professores por habilitação literária, segundo a disciplina que lecciona.....	274
A : Alunos matriculados por ano de estudos, sexo e idade (Chão Bom - Tarrafal).....	275
B : Professores por habilitação literária, segundo a disciplina que lecciona.....	276
A : Alunos matriculados por ano de estudos, sexo e idade (Maio).....	277
A : Alunos matriculados por ano de estudos, sexo e idade (Maio) Via Técnica.....	278
B : Professores por habilitação literária, segundo a disciplina que lecciona.....	279

Barlavento

A : Alunos matriculados por ano de estudos, sexo e idade (Boa Vista).....	280
B : Professores por habilitação literária, segundo a disciplina que lecciona.....	281
A : Alunos matriculados por ano de estudos, sexo e idade (Total Sal).....	282
B : Professores por habilitação literária, segundo a disciplina que lecciona.....	283
A : Alunos matriculados por ano de estudos, sexo e idade (Olavo Moniz).....	284
B : Professores por habilitação literária, segundo a disciplina que lecciona.....	285
A : Alunos matriculados por ano de estudos, sexo e idade (Santa Maria).....	286
B : Professores por habilitação literária, segundo a disciplina que lecciona.....	287
A : Alunos matriculados por ano de estudos, sexo e idade (Ribeira Brava).....	288
B : Professores por habilitação literária, segundo a disciplina que lecciona.....	289
A : Alunos matriculados por ano de estudos, sexo e idade (Baltazar Lopes).....	290
B : Professores por habilitação literária, segundo a disciplina que lecciona.....	291
A : Alunos matriculados por ano de estudos, sexo e idade (Fajã).....	292
B : Professores por habilitação literária, segundo a disciplina que lecciona.....	293
A : Alunos matriculados por ano de estudos, sexo e idade (Pedro Corsino Azevedo).....	294
B : Professores por habilitação literária, segundo a disciplina que lecciona.....	295
A : Alunos matriculados por ano de estudos, sexo e idade (Total São Vicente) Geral + Técnica.....	296
B : Professores por habilitação literária, segundo a disciplina que lecciona.....	297
A : Alunos matriculados por ano de estudos, sexo e idade (Ludgero Lima).....	298
B : Professores por habilitação literária, segundo a disciplina que lecciona.....	299
A : Alunos matriculados por ano de estudos, sexo e idade (José Augusto Pinto).....	300
B : Professores por habilitação literária, segundo a disciplina que lecciona.....	301
A : Alunos matriculados por ano de estudos, sexo e idade (Jorge Barbosa).....	302
B : Professores por habilitação literária, segundo a disciplina que lecciona.....	303
A : Alunos matriculados por ano de estudos, sexo e idade (Salesiana).....	304
B : Professores por habilitação literária, segundo a disciplina que lecciona.....	305
A : Alunos matriculados por ano de estudos, sexo e idade (EICM Guilherme Dias Chantre) Geral + Técnica.....	306
A : Alunos matriculados por ano de estudos, sexo e idade (EICM Guilherme Dias Chantre) Via Técnica.....	307
B : Professores por habilitação literária, segundo a disciplina que lecciona.....	308
A : Alunos matriculados por ano de estudos, sexo e idade (Total - Ribeira Grande).....	309
B : Professores por habilitação literária, segundo a disciplina que lecciona.....	310
A : Alunos matriculados por ano de estudos, sexo e idade (Suzete Delgado).....	311
B : Professores por habilitação literária, segundo a disciplina que lecciona.....	312
A : Alunos matriculados por ano de estudos, sexo e idade (Coculi).....	313
B : Professores por habilitação literária, segundo a disciplina que lecciona.....	314
A : Alunos matriculados por ano de estudos, sexo e idade (Porto Novo) Geral + Técnica.....	315
B : Professores por habilitação literária, segundo a disciplina que lecciona.....	316
A : Alunos matriculados por ano de estudos, sexo e idade (Escola Técnica João Varela) Geral + Técnica.....	317
A : Alunos matriculados por ano de estudos, sexo e idade (Escola Técnica João Varela) Via Técnica.....	318
B : Professores por habilitação literária, segundo a disciplina que lecciona.....	319
A : Alunos matriculados no ACP por cursos, sexo e idade (Escola Técnica João Varela) Via Técnica.....	320
A : Alunos matriculados por ano de estudos, sexo e idade (Alto Peixinho).....	321
B : Professores por habilitação literária, segundo a disciplina que lecciona.....	322
A : Alunos matriculados por ano de estudos, sexo e idade (António Silva Pinto).....	323
B : Professores por habilitação literária, segundo a disciplina que lecciona.....	324
A : Alunos matriculados por ano de estudos, sexo e idade (Januário Leite).....	325
B : Professores por habilitação literária, segundo a disciplina que lecciona.....	326

Outros Estatísticas

Educação e Formação de Adultos

A: Formandos inscritos por fases e sexo segundo a distribuição geográfica.....	337
B: Círculos de cultura segundo a distribuição geográfica.....	338
C: Animadores por fases segundo a distribuição geográfica.....	339

Ensino Recorrente

A: Alunos inscritos por anos de estudos e sexo.....	340
B: Alunos inscritos por anos de estudos e sexo, segundo distribuição geográfica.....	341
C: Professores por habilitações literárias, segundo a distribuição geográfica.....	342
D: Salas, turmas e professores do Ensino Recorrente.....	343

Acção Social

A: N° de beneficiários do PAC, segundo a distribuição geográfica.....	347
B: N° de beneficiários do Ensino Secundário por tipo de acção social segundo a distribuição geográfica.....	348
C: N° de beneficiários por tipo de acção social segundo a distribuição geográfica.....	349
Relações de Cooperação entre ME e os seus Parceiros.....	353
Orçamento do Ministério da Educação -2017.....	357

Nota Introdutória

A Direcção Geral do Planeamento, Orçamento e Gestão do Ministério da Educação através do Serviço de Estudos, Planeamento e Cooperação vem cumprindo a sua atribuição respeitante à publicação anual do Anuário Estatístico da Educação com a finalidade de divulgar os dados e as informações do sector.

Nesta óptica, publica-se o Anuário da Educação 2016/2017 permitindo que todos tenham acesso às informações do Sistema Educativo Cabo-verdiano.

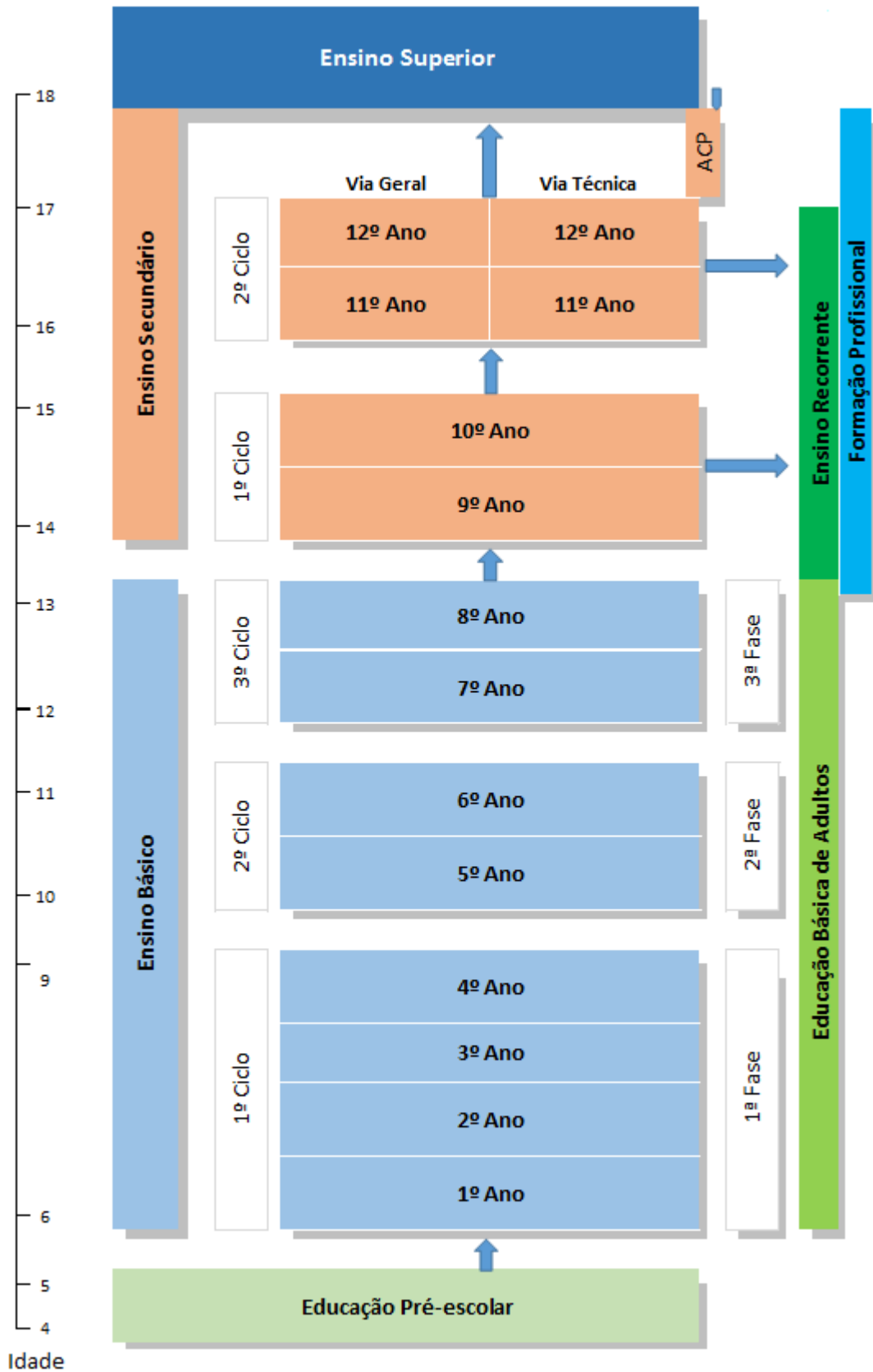
O documento refere-se de forma exaustiva as estatísticas oficiais do sistema educativo nacional, nomeadamente alunos, professores, escolas, turmas, acção social escolar, educação e formação de adultos, bolsas de estudo, administração, cooperação entre o Ministério da Educação e os seus respetivos parceiros, bem como a afectação de recursos financeiros. Por este motivo, a informação estatística que consta nesta publicação destina-se a um público que não se confina ao universo do sistema educativo, pois, alarga-se a todos os sectores de integração social.

A todos aqueles que directa ou indirectamente colaboraram para que a Direcção Geral do Planeamento, Orçamento e Gestão do Ministério da Educação cumprisse essa incumbência orgânica e a delegação de competências do Instituto Nacional de Estatística, os nossos sinceros agradecimentos.

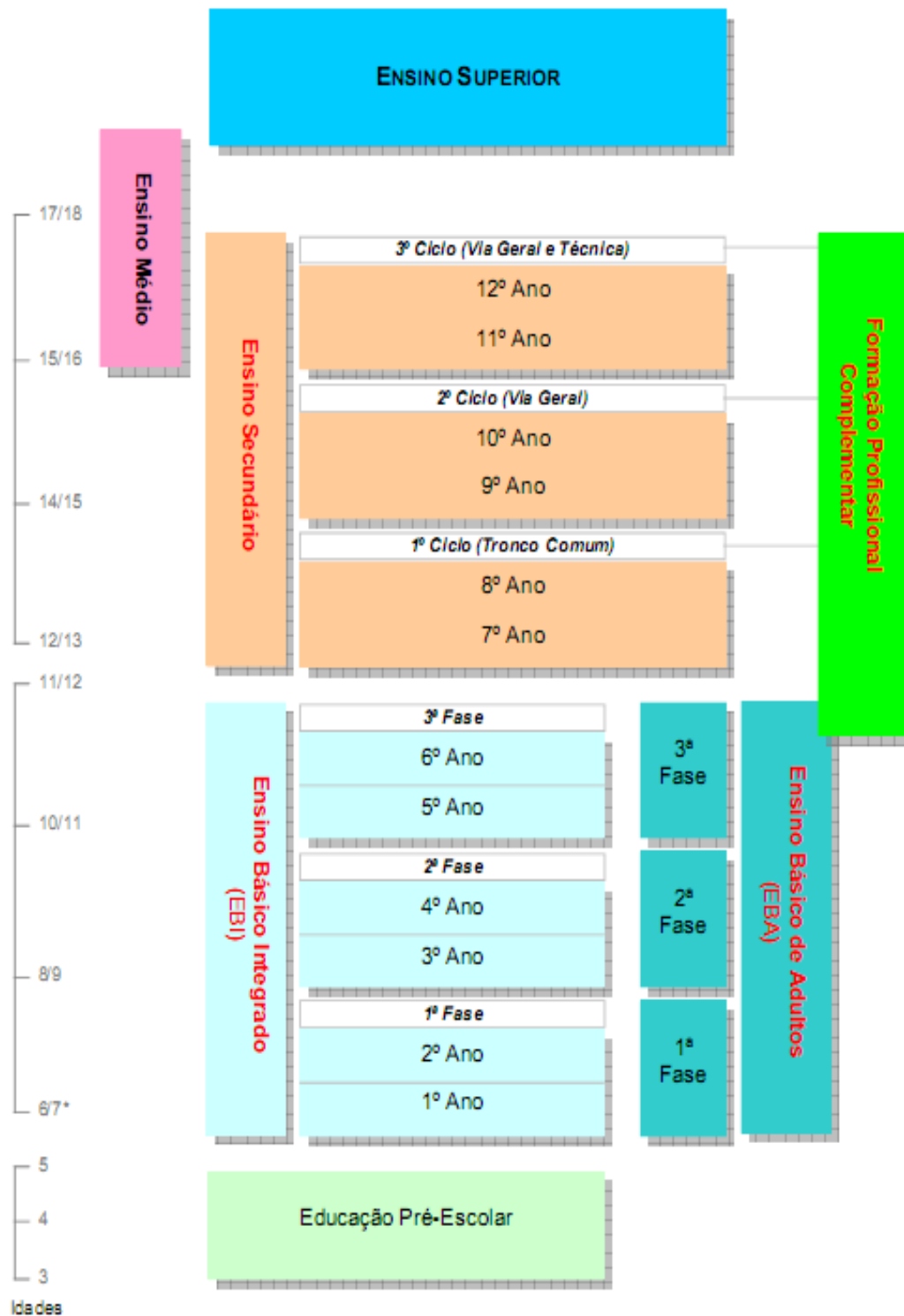
O DGPOG,

Praia, 12/12/ 2017

Organograma do Sistema Educativo (Lei de Bases de 2010)



Organograma do Sistema Educativo (Lei de Bases de 1990)



NOTA METODOLÓGICA

A informação estatística que integra o Anuário da Educação 2016/2017 foi obtida a partir de um inquérito exaustivo, questionários tipo recenseamento, dirigido aos estabelecimentos de ensino público e privado que ministram os níveis de Educação Pré-Escolar, ensinos Básico e Secundário. As entidades estatísticas avaliadas reportam-se a alunos, pessoal docente, cooperação e recursos físico e financeiro.

O processo de recolha (recepção, controlo de respostas, insistências, validação dos questionários e registo de dados), no que se reporta aos níveis Educação Pré-escolar e ensinos Básico e Secundário e Educação e Formação de Adultos são da responsabilidade das delegações do ME. Os dados estatísticos referentes a acção social escolar são da responsabilidade da Fundação Cabo-Verdiana de Acção Social e Escolar (FICASE).

A análise de dados e tratamento estatístico, nomeadamente a substituição dos valores aberrantes, normalmente provenientes de erros de contagem e/ou digitação, bem como a correcção de discrepâncias estatísticas são da responsabilidade da Direcção Geral do Planeamento, Orçamento e Gestão/Serviço de Estudos, Planeamento e Cooperação.

De salientar que o processamento estatístico garantiu a exaustividade do inquérito para a generalidade das variáveis necessárias para a avaliação e seguimento do processo de ensino/aprendizagem.

O processamento estatístico tomou em consideração todos os níveis de agregação, desde a unidade de base, a escola, ao nível mais elevado, o secundário.

A informação estatística nesta publicação está ventilada por níveis de ensino segundo a cobertura geográfica.

GLOSSÁRIO

Designação: Aluno, estudante ou discente

Definição: Indivíduo que, após um ato de registo administrativo, participa em percursos de educação e formação no âmbito da educação formal

Designação: ANO DE ESCOLARIDADE

Definição: Ano de estudos completo legalmente instituído e que corresponde a cada um dos 12 anos da escolaridade.

Designação: ANO ESCOLAR

Definição: Período compreendido entre o dia 1 de setembro de um ano civil e o dia 31 de julho do ano civil seguinte.

Designação: ANO LETIVO

Definição: Período do ano escolar que corresponde a um mínimo de **xxxx** dias efetivos no ensino básico e no ensino secundário.

Designação: ANO DE ESTUDOS

Definição: Etapa de ensino definida na estrutura do sistema educativo com determinado tempo de duração, com objetivos, finalidades, organização curricular, tipo de docência e programa definidos.

Designação: CORPO DOCENTE

Definição: grupo de profissional com qualificação específica para o exercício de funções de docência.

Designação: EDUCAÇÃO PRÉ-ESCOLAR

Definição: primeira etapa da educação que se destina a crianças entre os 4 anos e a idade de ingresso no ensino básico e é ministrada em jardins de infância.

Nota: De acordo com a Lei de Bases do Sistema Educativo (LBSE) em vigor, (Decreto-Legislativo nº 2/2010, de 10 de maio) é de frequência facultativa e destina-se às crianças com idade compreendida entre os 4 e os 5 anos, em estabelecimentos da Educação Pré-escolar, públicas ou privadas.

Designação: EDUCADOR DE INFÂNCIA

Definição: Docente que adquiriu qualificação para o exercício de funções na educação pré-escolar.

Designação: ENSINO

Definição: Atividade desenvolvida no âmbito da educação formal com vista à aprendizagem.

Designação: ENSINO BÁSICO

Definição: Nível de ensino que visa proporcionar ao aluno uma formação geral que, mediante a ligação equilibrada entre a teoria e a prática, o saber, o saber ser e o saber fazer, a cultura escolar e a cultura geral, lhe permita desenvolver capacidades de

raciocínio e aprendizagem, espírito crítico e criatividade, contribuindo para a sua realização pessoal e social, enquanto cidadãos.

Nota: definido pela LBSE desde maio de 2010, como um nível de ensino, universal, obrigatório e gratuito, com a duração de 8 anos e organizado em três ciclos – o 1º de 4 anos e o 2º e 3º de 2 anos cada. No entanto, continuou até o ano letivo 2016/2017 a funcionar em termos de duração nos moldes estabelecidos pela Lei de Bases de 1990 (Lei nº 103/III/1990, de 29 de dezembro), tendo uma duração de 6 anos.

Designação: ENSINO SECUNDÁRIO

Definição: Nível de ensino que dá continuidade ao ensino básico e visa possibilitar a aquisição das bases científico-tecnológicas e culturais necessárias ao prosseguimento de estudos e ingresso na vida ativa e, em particular permite, pelas vias técnicas, artísticas e profissionais, a aquisição de qualificações profissionais para inserção no mercado de trabalho.

Nota: o artigo 26º da LBSE em vigor, estabelece para esse nível de ensino tem a duração de 4 anos, organizados em dois ciclos sequenciais: um 1º ciclo da via do ensino geral, que constitui um ciclo de consolidação do ensino básico e orientação escolar e vocacional e um 2º ciclo com uma via do ensino geral e uma via do ensino técnico. A lei estabelece igualmente, que no final de cada ciclo do ensino secundário, o aluno pode seguir um curso de formação profissional, inicial ou complementar. Na prática o ensino secundário continua tendo uma duração de 6 anos (LBSE de 1990), com a particularidade da via técnica estar disponível a partir do 11º ano de escolaridade.

Designação: ESCOLA DO E. BÁSICO

Definição: Estabelecimento de ensino não superior onde é ministrado o ensino básico.

Designação: ESCOLA SECUNDÁRIA

Definição: Estabelecimento de ensino não superior onde é ministrado o ensino secundário e, por vezes, o 7º e o 8º ano do ensino básico.

Designação: ESTABELECIMENTO DE ENSINO

Definição: Unidade organizacional que disponibiliza uma ou mais ofertas de educação e formação.

Designação: INSCRIÇÃO

Definição: ato administrativo que faculta a frequência de um determinado ano escolar, disciplina, curso ou qualquer outra oferta de educação e formação, depois de efetivada a matrícula.

Designação: JARDIM DE INFÂNCIA

Definição: Estabelecimento onde é exclusivamente ministrada a educação pré-escolar.

Designação: MATRÍCULA

Definição: Ato de registo formal e obrigatório para a frequência de um estabelecimento de ensino, público ou privado.

Ano Letivo: 2016/2017

Síntese Nacional

Níveis de Ensino	Alunos			Professores			Nº de Estabelecimentos	Nº de Salas	Nº de Turmas
	MF	F	% F	MF	F	% F			
Total (1+2+3)	136 920	68 133	49,8	7 507	4 996	66,6	1 023	3 892	5 920
Educação Pré - Escolar (1)	23 222	11 574	49,8	1 285	1 285	100,0	567	1 026	1 227
Público	10 950	5 394	49,3	611	611	100,0	332	507	
Privado	12 272	6 180	50,4	674	674	100,0	235	519	
Ensino Básico (2)	62 808	30 130	48,0	3 022	2 157	71,4	412	1 821	2 923
Público	61 799	29 667	48,0	2 973	2 123	71,4	400	1 788	2 874
Privado	1 009	463	45,9	49	34	69,4	12	33	49
Ensino Secundário Público (3)	50 890	26 429	51,9	3 200	1 554	48,6	44	1 045	1 770
Ensino Secundário Privado	4 391	2 392	54,5	413	127	30,8	16	112	188
Educação e Formação de Adultos	1 962	851	43,4	170	90	52,9			103
Formação de Adultos	774	293	37,9	59	41	69,5			59
Ensino Recorrente	1 188	558	47,0	111	49	44,1			44



Ministério
da Educação

Direção Geral do Planejamento, Orçamento e Gestão
Serviço de Estudos, Planejamento e Cooperação



EDUCAÇÃO PRÉ-ESCOLAR ANO LETIVO 2016/17

Ano Letivo: 2016/2017
Público + Privado

Nacional
Nível de ensino: Educação Pré-Escolar

A. Crianças matriculadas por idade e sexo segundo a distribuição geográfica

Concelhos	0 a 2 anos		3 anos		4 anos		5 anos		6 e+ anos		Total							
	M	F	M	MF	M	F	M	F	M	F	M	F						
Total Nacional	1376	1428	2804	1893	3819	3932	3906	7838	4342	8749	7	5	12	11648	11574	23222		
Sotavento	776	806	1582	1200	1147	2347	2586	2610	3058	3029	6087	3	3	6	7623	7595	15218	
Brava				50	46	96	56	48	104	83	58	141			189	152	341	
Fogo	33	30	63	112	105	217	335	295	630	348	357	705	0	0	828	787	1615	
São Filipe	32	30	62	66	62	128	202	184	386	214	199	413			514	475	989	
Santa Catarina Fogo				15	8	23	45	35	80	38	56	94			98	99	197	
Mosteiros	1		1	31	35	66	88	76	164	96	102	198			216	213	429	
Santiago	740	774	1514	990	948	1938	2128	2201	4329	2565	2555	5120	3	3	6	6426	6481	12907
Praia	651	668	1319	682	651	1333	1010	1080	2090	1162	1126	2288	2	2	3507	3525	7032	
Ribeira Grande Santiago	6	7	13	20	26	46	39	54	93	68	44	112			133	131	264	
São Domingos	25	24	49	44	45	89	120	126	246	157	175	332	1	1	2	347	371	718
Santa Catarina	33	39	72	76	77	153	356	343	699	377	442	819	2	2	842	903	1745	
São Salvador do Mundo				17	13	30	52	58	110	89	78	167			158	149	307	
Santa Cruz	2	2	2	5	9	14	258	238	496	299	300	599			562	549	1111	
São Lourenço dos Órgãos	2	4	6	26	22	48	49	48	97	75	78	153			152	152	304	
São Miguel	3	2	5	71	66	137	108	113	221	163	148	311			345	329	674	
Tarrafal	20	28	48	49	39	88	136	141	277	175	164	339			380	372	752	
Maio	3	2	5	48	48	96	67	66	133	62	59	121			180	175	355	
Barlavento	600	622	1222	726	746	1472	1346	1296	2642	1349	1313	2662	4	2	6	4025	3979	8004
Boa Vista	110	119	229	84	103	187	134	106	240	96	117	213			424	445	869	
Sal	124	160	284	174	155	329	261	263	524	221	211	432	2	1	3	782	790	1572
São Nicolau	53	44	97	67	70	137	95	93	188	97	106	203	2	0	2	314	313	627
Ribeira Brava	32	24	56	36	37	73	58	48	106	55	57	112	2	2	183	166	349	
Tarrafal São Nicolau	21	20	41	31	33	64	37	45	82	42	49	91			131	147	278	
São Vicente	288	274	562	301	310	611	520	549	1069	570	525	1095			1679	1658	3337	
Santo Antão	25	25	50	100	108	208	336	285	621	365	354	719	0	1	1	826	773	1599
Ribeira Grande	13	9	22	46	53	99	123	92	215	159	139	298	1	1	341	294	635	
Porto Novo	12	16	28	45	46	91	158	136	294	167	176	343			382	374	756	
Paul				9	9	18	55	57	112	39	39	78			103	105	208	

Ano Letivo: 2016/2017
Público + PrivadoNacional
Nível de ensino: Educação Pré-Escolar

B. Jardins, salas e profissionais de infância segundo a distribuição geográfica

Concelhos	Nº de Jardins	Nº de Salas	Nº de Grupos	Profissionais de Infância			Total
				Educadores	Monitores	Orientadores	
Total Nacional	567	1026	1227	180	199	906	1285
Sotavento	430	723	853	112	173	636	921
Brava	10	24	23	2		23	25
Fogo	54	98	108	3	13	86	102
São Filipe	30	62	64	2	8	50	60
Santa Catarina Fogo	10	15	17		5	12	17
Mosteiros	14	21	27	1		24	25
Santiago	354	587	705	104	158	514	776
Praia	143	310	359	59	105	261	425
Ribeira Grande Santiago	13	16	15	1	1	18	20
São Domingos	33	40	50	5	17	28	50
Santa Catarina	49	71	96	23	8	72	103
São Salvador do Mundo	11	13	15	3	2	11	16
Santa Cruz	37	51	66	5	1	53	59
São Lourenço dos Órgãos	18	20	21	2	8	12	22
São Miguel	25	36	40	4	15	19	38
Tarrafal	25	30	43	2	1	40	43
Maio	12	14	17	3	2	13	18
Barlavento	137	303	374	68	26	270	364
Boa Vista	14	49	47	3		30	33
Sal	14	31	62	13	20	40	73
São Nicolau	14	32	34	5	0	26	31
Ribeira Brava	7	17	17	1		13	14
Tarrafal São Nicolau	7	15	17	4		13	17
São Vicente	30	109	144	39	2	97	138
Santo Antão	65	82	87	8	4	77	89
Ribeira Grande	30	38	35	2		34	36
Porto Novo	23	32	37	3		34	37
Paul	12	12	15	3	4	9	16

Ano Letivo: 2016/2017
Público

Nacional
Nível de ensino: Educação Pré-Escolar

C. Crianças matriculadas por idade e sexo segundo a distribuição geográfica

Concelhos	0 a 2 anos		3 anos		4 anos		5 anos		6 e+ anos		Total							
	M	F	M	MF	M	MF	M	F	M	F	M	F	MF					
Total Nacional	413	399	812	766	782	1548	2042	1941	3983	2332	2269	4601	3	3	6	5556	5394	10950
Sotavento	169	152	321	495	477	972	1435	1396	2831	1756	1713	3469	1	2	3	3856	3740	7596
Brava			40	37	77	42	34	76	66	49	115					148	120	268
Fogo	27	21	48	68	54	122	188	150	338	176	189	365	0	0	0	459	414	873
São Filipe	26	21	47	34	22	56	74	54	128	73	52	125				207	149	356
Santa Catarina Fogo	0	0	0	13	4	17	42	32	74	32	52	84				87	88	175
Mosteiros	1	0	1	21	28	49	72	64	136	71	85	156				165	177	342
Santiago	142	130	272	358	357	715	1160	1166	2326	1467	1437	2904	1	2	3	3128	3092	6220
Praia	88	70	158	120	134	254	237	257	494	251	225	476				696	686	1382
Ribeira Grande Santiago	6	6	12	16	25	41	27	44	71	50	38	88				99	113	212
São Domingos	23	19	42	42	40	82	107	120	227	147	167	314	1	1	2	320	347	667
Santa Catarina	0	0	0	20	19	39	269	252	521	315	346	661	1	1	1	604	618	1222
São Salvador do Mundo	0	0	0	17	13	30	52	58	110	89	78	167				158	149	307
Santa Cruz	0	1	1	4	8	12	202	169	371	235	230	465				441	408	849
São Lourenço dos Órgãos	2	4	6	25	19	44	46	41	87	59	64	123				132	128	260
São Miguel	3	2	5	65	62	127	100	106	206	149	128	277				317	298	615
Tairafal	20	28	48	49	37	86	120	119	239	172	161	333				361	345	706
Maio	1	1	29	29	58	45	46	91	47	38	85				121	114	235	
Barlavento	244	247	491	271	305	576	607	545	1152	576	556	1132	2	1	3	1700	1654	3354
Boa Vista	21	13	34	17	24	41	25	16	41	13	24	37				76	77	153
Sal	89	103	192	109	114	223	196	183	379	127	133	260	2	1	3	523	534	1057
São Nicolau	15	13	28	11	13	24	16	19	35	13	17	30	0	0	0	55	62	117
Ribeira Brava	13	12	25	10	11	21	16	10	26	12	16	28				51	49	100
Tarrafal São Nicolau	2	1	3	1	2	3	0	9	9	1	1	2				4	13	17
São Vicente	117	115	232	98	112	210	223	223	446	277	235	512				715	685	1400
Santo Antão	2	3	5	36	42	78	147	104	251	146	147	293	0	0	0	331	296	627
Ribeira Grande	1	2	3	4	8	12	27	15	42	45	42	87				77	67	144
Porto Novo	1	1	2	27	28	55	104	78	182	92	94	186				224	201	425
Paul				5	6	11	16	11	27	9	11	20				30	28	58

Nacional
Ano Letivo: 2016/2017
Público

Nível de ensino: Educação Pré-Escolar
D. Jardins, salas e profissionais de infância segundo a distribuição geográfica

Concelhos	Nº de Jardins	Nº de Salas	Profissionais de Infância			Total
			Educadores	Monitores	Orientadores	
Total Nacional	332	507	70	96	445	611
Sotavento	271	377	49	76	326	451
Brava	9	20	2		19	21
Fogo	31	52	0	6	48	54
São Filipe	10	23		2	19	21
Santa Catarina Fogo	9	13		4	11	15
Mosteiros	12	16			18	18
Santiago	221	295	45	68	249	362
Praia	26	61	10	20	29	59
Ribeira Grande Santiago	12	13		1	16	17
São Domingos	32	38	5	16	27	48
Santa Catarina	43	49	15	7	53	75
São Salvador do Mundo	11	13	3	2	11	16
Santa Cruz	33	40	4	1	45	50
São Lourenço dos Órgãos	17	18	2	8	11	21
São Miguel	24	34	4	12	19	35
Tarrafal	23	29	2	1	38	41
Maió	10	10	2	2	10	14
Barlavento	61	130	21	20	119	160
Boa Vista	3	7			9	9
Sal	8	27	2	19	25	46
São Nicolau	4	8	1	0	7	8
Ribeira Brava	2	6	1		5	6
Tarrafal São Nicolau	2	2			2	2
São Vicente	12	47	12	1	40	53
Santo Antão	34	41	6	0	38	44
Ribeira Grande-Sto Antão	10	12			10	10
Porto Novo	19	24	3		25	28
Paul	5	5	3		3	6

Ano Letivo: 2016/2017
PrivadoNacional
Nível de ensino: Educação Pré-Escolar

E. Crianças matriculadas por idade e sexo segundo a distribuição geográfica

Concelhos	0 a 2 anos		3 anos		4 anos		5 anos		6 e+ anos		Total				
	M	F	M	F	M	F	M	F	M	F	M	F			
Total Nacional	963	1029	1992	1160	1111	2271	1890	2073	4148	4	2	6	6092	6180	12272
Sotavento	607	654	1261	705	670	1375	1151	1302	1316	2	1	3	3767	3855	7622
Brava	10	9	19	14	14	28	17	9	26	41	32	73			
Fogo	6	9	15	44	51	95	147	168	340	0	0	0	369	373	742
São Filipe	6	9	15	32	40	72	128	141	288	307	326	633			
Santa Catarina Fogo				2	4	6	3	6	4	10	11	22			
Mosteiros				10	7	17	16	25	42	51	36	87			
Santiago	598	644	1242	632	591	1223	968	1098	1118	2	1	3	3298	3389	6687
Praia	563	598	1161	562	517	1079	773	823	1596	911	901	1812	2	2	2811
Ribeira Grande Santiago	1	1	1	4	1	5	12	18	6	24	34	18	52		
São Domingos	2	5	7	2	5	7	13	10	8	18	27	24	51		
Santa Catarina Santiago	33	39	72	56	58	114	87	62	96	158	1	1	238	285	523
São Salvador do Mundo													0	0	0
Santa Cruz	1	1	1	1	1	2	56	64	70	134	121	141	262		
São Lourenço dos Órgãos				1	3	4	3	16	14	30	20	24	44		
São Miguel				6	4	10	8	14	20	34	28	31	59		
Tarrafal					2	2	16	3	3	6	19	27	46		
Maior	3	1	4	19	19	38	22	15	21	36	59	61	120		
Barlavento	356	375	731	455	441	896	739	773	757	2	1	3	2326	2325	4650
Boa Vista	89	106	195	67	79	146	109	83	93	176	348	368	716		
Sal	35	57	92	65	41	106	65	94	78	172	259	256	515		
São Nicolau	38	31	69	56	57	113	79	84	89	173	2	0	2	259	510
Ribeira Brava	19	12	31	26	26	52	42	43	41	84	2	132	117	249	
Tarrafal São Nicolau	19	19	38	30	31	61	37	41	48	89	127	134	261		
São Vicente	171	159	330	203	198	401	297	293	290	583	964	973	1937		
Santo Antão	23	22	45	64	66	130	189	219	207	426	0	1	1	496	972
Ribeira Grande	12	7	19	42	45	87	96	114	97	211	1	1	265	227	491
Porto Novo	11	15	26	18	18	36	54	75	82	157	158	173	331		
Paul				4	3	7	39	46	85	58	73	77	150		

Nacional Ano Letivo: 2016/2017
 Nível de ensino: Educação Pré-Escolar Privado
 F. Jardins, salas e profissionais de infância segundo a distribuição geográfica

Concelhos	Nº de Jardins	Nº de Salas	Profissionais de Infância			Total
			Educadores	Monitores	Orientadores	
Total Nacional	235	519	110	103	461	674
Sotavento	159	346	63	97	310	470
Brava	1	4			4	4
Fogo	23	46	3	7	38	48
São Filipe	20	39	2	6	31	39
Santa Catarina do Fogo	1	2		1	1	2
Mosteiros	2	5	1		6	7
Santiago	133	292	59	90	265	414
Praia	117	249	49	85	232	366
Ribeira Grande Santiago	1	3	1		2	3
São Domingos	1	2		1	1	2
Santa Catarina Santiago	6	22	8	1	19	28
São Salvador do Mundo						0
Santa Cruz	4	11	1		8	9
São Lourenço dos Órgãos	1	2			1	1
São Miguel	1	2		3		3
Tarrafal Santiago	2	1			2	2
Maio	2	4	1		3	4
Barlavento	76	173	47	6	151	204
Boa Vista	6	24	3		21	24
Sal	11	22	11	1	15	27
São Nicolau	10	24	4	0	19	23
Ribeira Brava	5	11			8	8
Tarrafal São Nicolau	5	13	4		11	15
São Vicente	18	62	27	1	57	85
Santo Antão	31	41	2	4	39	45
Ribeira Grande	20	26	2		24	26
Porto Novo	4	8			9	9
Paul	7	7		4	6	10



Ministério
da Educação

Direção Geral do Planejamento, Orçamento e Gestão
Serviço de Estudos, Planejamento e Cooperação



ENSINO BÁSICO

ANO LETIVO 2016/2017

Ano Letivo: 2016/2017
Público + Privado

Nacional
Nível de ensino: Básico
A. Alunos matriculados por ano de estudos, sexo e idade

Ano de Estudos	Sexo	Matriculadas	Idade em 31 de Dezembro do Ano da Matriculação													Total		
			5 anos	6 anos	7 anos	8 anos	9 anos	10 anos	11 anos	12 anos	13 anos	14 anos	15 e +					
1º Ano	MF	Total		9958	177	26	3	5	2									10171
	Rep.		5	64	7		2	1										79
	Fem	Total		4903	57	14	2	5	1									4982
	Rep.		2	15	4		2											23
2º Ano	MF	Total	8	9084	1370	525	223	101	42	25	2	3						11383
	Rep.		80	934	397	164	75	28	17	2	1							1698
	Fem	Total	3	4499	488	156	70	28	13	6	1	1						5265
	Rep.		35	332	118	43	18	9	3	1	1							560
3º Ano	MF	Total	12	7981	1055	465	210	74	44	24	5							9870
	Rep.		33	249	141	71	25	15	13	1								548
	Fem	Total	6	4104	385	143	60	20	13	8	3							4742
	Rep.		12	82	37	16	4	5	3	1								160
4º Ano	MF	Total				115	7870	1600	753	412	198	99	40					11087
	Rep.					2	42	396	252	161	92	52	20					1017
	Fem	Total				61	4018	654	258	130	61	23	11					5216
	Rep.					15	162	83	53	33	12	4						362
5º Ano	MF	Total						32	7190	1703	831	409	205	99				10469
	Rep.							46	368	258	141	71	38					922
	Fem	Total						18	3809	747	307	131	51	36				5099
	Rep.							22	155	86	47	17	15					342
6º Ano	MF	Total						1	123	6575	1597	904	371	257				9828
	Rep.							1	58	336	269	114	73					851
	Fem	Total						59	3519	700	342	124	82					4826
	Rep.							1	26	137	98	31	26					319
Total	MF	Total	0	9966	9273	9492	9486	9606	9344	2956	1580	701	404					62808
	Rep.		0	5	144	976	688	750	825	808	534	252	133					5115
	Fem	Total	0	4906	4562	4667	4579	4740	4613	1170	553	207	133					30130
	Rep.		0	2	50	348	215	267	298	289	186	64	47					1766
Total	Masc	Total	0	5060	4711	4825	4907	4866	4731	1786	1027	494	271					32678
	Rep.		0	3	94	628	473	483	527	519	348	188	86					3349

Legenda: MF: ambos os sexos (Masc+Fem), Fem: Feminino, Rep: Repetentes.

Ano Letivo: 2016/2017
Público

Nacional
Nível de ensino: Básico
B. Alunos matriculados por ano de estudos, sexo e idade

Ano de Estudos	Sexo	Matriculas	Idade em 31 de Dezembro do Ano da Matrícula										Total				
			5 anos	6 anos	7 anos	8 anos	9 anos	10 anos	11 anos	12 anos	13 anos	14 anos		15 e +			
1º Ano	MF	Total		9716	175	24	2	5	2								9924
	Rep.		5	64	6		2	1									78
	Fem	Total		4781	56	14	2	5	1								4859
	Rep.		2	15	4		2										23
2º Ano	MF	Total		8914	1341	520	221	100	41	25	2						11167
	Rep.		78	931	397	164	75	28	17	2							1693
	Fem	Total		4435	480	154	68	27	13	6	1						5185
	Rep.		33	330	118	43	18	9	3	1							556
3º Ano	MF	Total		6	7841	1051	462	209	74	44	24	5					9716
	Rep.		32	249	141	71	25	15	13	1							547
	Fem	Total		3	4033	384	142	60	20	13	8	3					4666
	Rep.		12	82	37	16	4	5	3	1							160
4º Ano	MF	Total		110	7741	1593	746	410	196	98	40						10934
	Rep.		2	40	396	251	161	92	52	20							1014
	Fem	Total		60	3959	650	254	130	60	23	11						5147
	Rep.		14	162	83	53	33	12	4								361
5º Ano	MF	Total		22	7089	1690	829	405	203	99							10337
	Rep.		46	366	257	140	69	38									916
	Fem	Total		12	3758	744	306	130	51	36							5037
	Rep.		22	154	86	46	17	15									340
6º Ano	MF	Total		1	115	6492	1589	899	368	257							9721
	Rep.		1	58	335	269	113	73									849
	Fem	Total		54	3481	695	338	123	82								4773
	Rep.		1	26	136	98	31	26									318
Total	MF	Total	0	9716	9095	9316	9337	9485	9239	2943	1569	695	404				61799
	Rep.		0	5	142	971	686	750	822	806	533	249	133				5097
	Fem	Total	0	4781	4494	4587	4511	4677	4567	1164	547	206	133				29667
	Rep.		0	2	48	346	214	267	297	288	185	64	47				1758
Total	Masc	Total	0	4935	4601	4729	4826	4808	4672	1779	1022	489	271				32132
	Rep.		0	3	94	625	472	483	525	518	348	185	86				3339

Legenda: MF: ambos os sexos (Masc+Fem), Fem: Feminino, Rep: Repetentes.

Distância à escola (km)*		
≤1 km	>1-3	>3-6
7538	1991	335
76%	20%	3%
1%		

8433	2286	371
85%	23%	4%
1%		

7285	1970	385
73%	20%	4%
1%		

8197	2223	442
83%	22%	4%
1%		

7465	2272	546
75%	23%	6%
1%		

6839	2271	546
69%	23%	6%
1%		

45757	13013	2625
74%	21%	4%
1%		

Ano Letivo: 2016/2017
Privado

Nacional
Nível de ensino: Básico
C. Alunos matriculados por ano de estudos, sexo e idade

Ano de Estudos	Sexo	Matriculas	Idade em 31 de Dezembro do Ano da Matrícula										Distância à escola (km)*						
			5 anos	6 anos	7 anos	8 anos	9 anos	10 anos	11 anos	12 anos	13 anos	14 anos	15 e+	Total	≤1 km	>1-3	>3-6	>6	
1º Ano	MF	Total		242	2	2	1									173	49	11	14
	Rep.					1										70%	20%	4%	6%
2º Ano	Fem	Total		122	1														
	Rep.																		
3º Ano	MF	Total	8	170	29	5	2	1	1							192	12	3	9
	Rep.			2	3											78%	5%	1%	4%
4º Ano	Fem	Total	3	64	8	2	2	1								96	22	22	14
	Rep.			2	2											39%	9%	9%	6%
5º Ano	MF	Total		6	140	4	3	1								93	22	26	12
	Rep.			1												38%	9%	11%	5%
6º Ano	Fem	Total	3	71	1	1										90	12	24	6
	Rep.															36%	5%	10%	2%
Total	MF	Total	8	83	8	83	8	5	3							86	1	20	
	Rep.															35%	0%	8%	0%
Total	Fem	Total	5	38	5	4	4	1	1							730	118	106	55
	Rep.															72%	12%	11%	5%

Legenda: MF: ambos os sexos (Masc+Fem), Fem: Feminino, Rep: Repetentes.

Ano Letivo: 2016/2017
Público + Privado

Nacional

Nível de ensino: Básico

D. Alunos por ano de estudos e sexo segundo a distribuição geográfica

Concelhos	1º Ano		2º Ano		3º Ano		4º Ano		5º Ano		6º Ano		Total Geral	
	MF	F	MF	F	MF	F	MF	F	MF	F	MF	F	MF	F
Total Nacional	10171	4982	11383	5265	9870	4742	11087	5216	10469	5099	9828	4826	62808	30130
Sotavento	6967	3445	7608	3502	6734	3284	7766	3634	7235	3535	6784	3342	43094	20742
Brava	128	66	139	74	132	61	144	66	121	51	127	54	791	372
Fogo	766	351	910	400	761	372	948	441	909	472	806	395	5100	2431
São Filipe	467	219	566	261	445	222	550	242	532	270	496	247	3056	1461
Santa Catarina Fogo	112	50	141	60	120	61	148	73	129	72	124	61	774	377
Mosteiros	187	82	203	79	196	89	250	126	248	130	186	87	1270	593
Santiago	5965	2974	6414	2966	5707	2794	6501	3048	6056	2951	5731	2826	36374	17559
Praia	3001	1451	3192	1491	2821	1395	3117	1454	2939	1417	2703	1353	17773	8561
Ribeira Grande Santiago	164	79	168	74	171	87	182	91	182	77	161	76	1028	484
São Domingos	323	172	356	155	333	148	436	175	305	150	336	151	2089	951
Santa Catarina	958	494	1021	454	845	435	953	473	922	462	848	410	5547	2728
São Salvador do Mundo	151	79	178	77	166	69	198	79	191	87	209	91	1093	482
Santa Cruz	614	305	663	319	533	264	726	348	629	298	627	295	3792	1829
São Lourenço dos Órgãos	113	67	165	73	132	56	181	84	151	75	142	69	884	424
São Miguel	296	151	307	147	314	156	317	161	335	168	319	171	1888	954
Tarrafal	345	176	364	176	392	184	391	183	402	217	386	210	2280	1146
Maio	108	54	145	62	134	57	173	79	149	61	120	67	829	380
Barlavento	3204	1537	3775	1763	3136	1458	3321	1582	3234	1564	3044	1484	19714	9388
Boa Vista	245	119	256	119	220	107	212	103	203	95	168	80	1304	623
Sal	622	299	735	333	619	300	659	283	602	292	559	263	3796	1770
São Nicolau	224	98	311	137	243	111	250	118	279	135	300	152	1607	751
Ribeira Brava	125	56	180	82	142	60	138	68	168	80	176	89	929	435
Tarrafal São Nicolau	99	42	131	55	101	51	112	50	111	55	124	63	678	316
São Vicente	1343	649	1580	743	1314	620	1409	696	1372	671	1253	625	8271	4004
Santo Antão	770	372	893	431	740	320	791	382	778	371	764	364	4736	2240
Ribeira Grande	324	160	373	191	309	129	312	148	320	162	327	151	1965	941
Porto Novo	325	151	377	174	313	140	380	182	352	165	341	166	2088	978
Paul	121	61	143	66	118	51	99	52	106	44	96	47	683	321

Ano Letivo: 2016/2017
Público

Nacional
Nível de ensino: Básico

E. Alunos por ano de estudos e sexo segundo a distribuição geográfica

Concelhos	1º Ano		2º Ano		3º Ano		4º Ano		5º Ano		6º Ano		Total Geral	
	MF	F	MF	F	MF	F	MF	F	MF	F	MF	F	MF	F
Total Nacional	9924	4859	11167	5185	9716	4666	10934	5147	10337	5037	9721	4773	61799	29667
Sotavento	6786	3358	7428	3434	6619	3226	7653	3585	7126	3483	6695	3297	42307	20383
Brava	128	66	139	74	132	61	144	66	121	51	127	54	791	372
Fogo	766	351	910	400	761	372	948	441	909	472	806	395	5100	2431
São Filipe	467	219	566	261	445	222	550	242	532	270	496	247	3056	1461
Santa Catarina Fogo	112	50	141	60	120	61	148	73	129	72	124	61	774	377
Mosteiros	187	82	203	79	196	89	250	126	248	130	186	87	1270	593
Santiago	5784	2887	6234	2898	5592	2736	6388	2999	5947	2899	5642	2781	35587	17200
Praia	2820	1364	3012	1423	2706	1337	3004	1405	2830	1365	2614	1308	16986	8202
Ribeira Grande Santiago	164	79	168	74	171	87	182	91	182	77	161	76	1028	484
São Domingos	323	172	356	155	333	148	436	175	305	150	336	151	2089	951
Santa Catarina	958	494	1021	454	845	435	953	473	922	462	848	410	5547	2728
São Salvador do Mundo	151	79	178	77	166	69	198	79	191	87	209	91	1093	482
Santa Cruz	614	305	663	319	533	264	726	348	629	298	627	295	3792	1829
São Lourenço dos Órgãos	113	67	165	73	132	56	181	84	151	75	142	69	884	424
São Miguel	296	151	307	147	314	156	317	161	335	168	319	171	1888	954
Tarrafal	345	176	364	176	392	184	391	183	402	217	386	210	2280	1146
Maio	108	54	145	62	134	57	173	79	149	61	120	67	829	380
Barlavento	3138	1501	3739	1751	3097	1440	3281	1562	3211	1554	3026	1476	19492	9284
Boa Vista	242	117	253	119	214	106	207	99	200	94	165	78	1281	613
Sal	601	289	702	321	586	283	624	267	582	283	544	257	3639	1700
São Nicolau	224	98	311	137	243	111	250	118	279	135	300	152	1607	751
Ribeira Brava	125	56	180	82	142	60	138	68	168	80	176	89	929	435
Tarrafal São Nicolau	99	42	131	55	101	51	112	50	111	55	124	63	678	316
São Vicente	1301	625	1580	743	1314	620	1409	696	1372	671	1253	625	8229	3980
Santo Antão	770	372	893	431	740	320	791	382	778	371	764	364	4736	2240
Ribeira Grande	324	160	373	191	309	129	312	148	320	162	327	151	1965	941
Porto Novo	325	151	377	174	313	140	380	182	352	165	341	166	2088	978
Paul	121	61	143	66	118	51	99	52	106	44	96	47	683	321

Ano Letivo: 2016/2017
Público + Privado

Nacional
Nível de ensino: Básico

F. Alunos repetentes por ano de estudos e sexo segundo a distribuição geográfica

Concelhos	1º Ano		2º Ano		3º Ano		4º Ano		5º Ano		6º Ano		Total Geral	
	MF	F	MF	F	MF	F	MF	F	MF	F	MF	F	MF	F
Total Nacional	79	23	1698	560	548	160	1017	362	922	342	851	319	5115	1766
Sotavento	40	9	996	324	255	81	574	195	540	206	475	187	2880	1002
Brava			21		9	20	7	12	3	7	2	7	5	67
Fogo	10	3	183	63	52	19	96	37	44	20	86	32	471	174
São Filipe	5	1	141	48	42	16	68	22	26	11	72	29	354	127
Santa Catarina Fogo	1		28	11	7	2	16	7	2	1	7	2	61	23
Mosteiros	4	2	14	4	3	1	12	8	16	8	7	1	56	24
Santiago	30	6	785	251	182	55	452	151	477	183	375	146	2301	792
Praia	2		275	95	33	12	184	60	226	90	158	66	878	323
Ribeira Grande Santiago			21	4	13	5	15	3	19	5	12	2	80	19
São Domingos			16	6	4	2	21	7	6	2	10	4	57	21
Santa Catarina	15	3	245	73	41	14	71	23	72	28	50	16	494	157
São Salvador do Mundo			37	10	7	1	11	5	26	13	18	8	99	37
Santa Cruz	1		65	21	17	7	38	12	37	12	44	16	202	68
São Lourenço dos Órgãos	1	1	35	13	8		43	15	11	4	16	5	114	38
São Miguel	11	2	57	17	36	9	42	18	43	14	53	24	242	84
Tarrafal			34	12	23	5	27	8	37	15	14	5	135	45
Maio			7		1	1	14	4	12	1	7	4	41	10
Barlavento	39	14	702	236	293	79	443	167	382	136	376	132	2235	764
Boa Vista			33	9	16	2	15	5	17	2	7	3	88	21
Sal	4		162	49	64	15	142	54	77	27	122	41	571	186
São Nicolau	1	0	45	12	14	1	27	9	15	4	48	20	150	46
Ribeira Brava	1		35	8	13	1	14	4	13	2	29	13	105	28
Tarrafal São Nicolau			10	4	1		13	5	2	2	19	7	45	18
São Vicente	28	11	316	111	128	46	194	72	190	75	138	47	994	362
Santo Antão	6	3	146	55	71	15	65	27	83	28	61	21	432	149
Ribeira Grande			62	20	19	3	20	8	26	13	24	10	151	54
Porto Novo	6	3	61	27	34	9	39	15	55	14	28	7	223	75
Paul			23	8	18	3	6	4	2	1	9	4	58	20

Ano Letivo: 2016/2017
Público

Nacional
Nível de ensino: Básico

G. Alunos repetentes por ano de estudos e sexo segundo a distribuição geográfica

Concelhos	1º Ano		2º Ano		3º Ano		4º Ano		5º Ano		6º Ano		Total Geral	
	MF	F	MF	F	MF	F	MF	F	MF	F	MF	F	MF	F
Total Nacional	78	23	1693	556	160	547	1014	361	916	340	849	318	5097	1758
Sotavento	40	9	991	320	81	254	571	194	534	204	473	186	2863	994
Brava			21	9	20	7	12	3	7	2	7	5	67	26
Fogo	10	3	183	63	52	19	96	37	44	20	86	32	471	174
São Filipe	5	1	141	48	42	16	68	22	26	11	72	29	354	127
Santa Catarina Fogo	1		28	11	7	2	16	7	2	1	7	2	61	23
Mosteiros	4	2	14	4	3	1	12	8	16	8	7	1	56	24
Santiago	30	6	780	247	181	55	449	150	471	181	373	145	2284	784
Praia	2		270	91	32	12	181	59	220	88	156	65	861	315
Ribeira Grande Santiago			21	4	13	5	15	3	19	5	12	2	80	19
São Domingos			16	6	4	2	21	7	6	2	10	4	57	21
Santa Catarina	15	3	245	73	41	14	71	23	72	28	50	16	494	157
São Salvador do Mundo			37	10	7	1	11	5	26	13	18	8	99	37
Santa Cruz	1		65	21	17	7	38	12	37	12	44	16	202	68
São Lourenço dos Órgãos	1	1	35	13	8		43	15	11	4	16	5	114	38
São Miguel	11	2	57	17	36	9	42	18	43	14	53	24	242	84
Tarrafal			34	12	23	5	27	8	37	15	14	5	135	45
Maio			7	1	1		14	4	12	1	7	4	41	10
Barlavento	38	14	702	236	293	79	443	167	382	136	376	132	2234	764
Boa Vista			33	9	16	2	15	5	17	2	7	3	88	21
Sal	3		162	49	64	15	142	54	77	27	122	41	570	186
São Nicolau	1	0	45	12	14	1	27	9	15	4	48	20	150	46
Ribeira Brava	1		35	8	13	1	14	4	13	2	29	13	105	28
Tarrafal São Nicolau			10	4	1		13	5	2	2	19	7	45	18
São Vicente	28	11	316	111	128	46	194	72	190	75	138	47	994	362
Santo Antão	6	3	146	55	71	15	65	27	83	28	61	21	432	149
Ribeira Grande			62	20	19	3	20	8	26	13	24	10	151	54
Porto Novo	6	3	61	27	34	9	39	15	55	14	28	7	223	75
Paul			23	8	18	3	6	4	2	1	9	4	58	20

Ano Letivo: 2016/2017
Público + Privado

Nacional
Nível de ensino: Básico

H. Turmas e salas segundo a distribuição geográfica

Concelhos	Turmas Simples						Turmas compostas	Total	Salas			Total	Rácio			
	1º Ano	2º Ano	3º Ano	4º Ano	5º Ano	6º Ano			Total	Estado	Cedida		Arrendada	Próprias	Al/Tur	Al/Sala
Total Nacional	420	453	418	436	461	438	2626	297	2923	1713	64	23	1821	21	21	34
Sotavento	286	308	294	312	319	307	1826	151	1977	1154	37	9	16	1216	22	35
Brava	8	7	8	8	6	7	44	11	55	34	4		38	14		21
Fogo	39	42	42	43	45	43	254	16	270	166	0	0	0	166	17	27
São Filipe	23	25	25	25	27	26	151	7	158	98			98	19		31
Santa Catarina Fogo	5	5	6	6	6	7	35	9	44	25			25	18		31
Mosteiros	11	12	11	12	12	10	68	68	68	43			43	19		30
Santiago	236	254	238	255	259	250	1492	112	1604	923	33	9	16	981	23	37
Praia	101	109	105	108	100	95	618	9	627	308	21	7	16	352	28	50
Ribeira Grande Santiago	8	8	8	8	8	9	49	10	59	37			37	17		28
São Domingos	14	16	17	20	16	16	99	18	117	64	4	1	69	18		30
Santa Catarina	41	43	35	38	44	42	243	22	265	172	1		173	21		32
São Salvador do Mundo	8	8	9	10	11	10	56	7	63	37			37	17		26
Santa Cruz	30	31	27	34	32	32	186	7	193	113	2	1	116	20		33
São Lourenço dos Órgãos	5	7	5	7	9	8	41	9	50	30	2		32	18		28
São Miguel	14	16	17	15	17	17	96	7	103	78			78	18		26
Tarrafal	15	16	15	15	22	21	104	23	127	84	3		87	18		26
Maio	3	5	6	6	9	7	36	12	48	31			31	17		27
Barlavento	134	145	124	124	142	131	800	146	946	559	27	12	7	605	21	33
Boa Vista	8	10	8	7	8	6	47	14	61	37	0	2	39	21		33
Sal	21	24	20	20	19	19	123	2	125	51	0	8	66	30		57
São Nicolau	11	11	7	8	14	15	66	29	95	60	2	1	0	63	17	26
Ribeira Brava	7	7	4	4	4	8	38	19	57	37	2	1	40	16		23
Tarrafal São Nicolau	4	4	3	4	4	6	28	10	38	23			23	18		29
São Vicente	52	58	51	53	55	48	317	16	333	182	22		204	25		41
Santo Antão	42	42	38	36	46	43	247	85	332	229	3	1	0	233	14	20
Ribeira Grande	19	19	17	17	22	22	116	30	146	100	0	0	100	13		20
Porto Novo	15	14	13	15	16	16	89	45	134	91	2	1	94	16		22
Paul	8	9	8	4	8	5	42	10	52	38	1	0	39	13		18

Ano Letivo: 2016/2017
Público

Nacional
Nível de ensino: Básico

I. Turmas e salas segundo a distribuição geográfica

Concelhos	Turmas Simples						Turmas compostas	Total	Salas			Total	Rácio			
	1º Ano	2º Ano	3º Ano	4º Ano	5º Ano	6º Ano			Total	Estado	Cedida		Arrendada	Proprias	Al/Tur	Al/Sala
Total Nacional	408	445	411	430	455	433	2582	2874	1713	62	13	0	1788	22	35	
Sotavento	278	302	288	307	314	303	1792	1942	1154	37	3	0	1194	22	35	
Brava	8	7	8	8	6	7	44	11	55	34	4		38	14	21	
Fogo	39	42	42	43	45	43	254	16	270	166	0	0	166	19	31	
São Filipe	23	25	25	25	27	26	151	7	158	98			98	19	31	
Santa Catarina Fogo	5	5	6	6	6	7	35	9	44	25			25	18	31	
Mosteiros	11	12	11	12	12	10	68	68	43				43	19	30	
Santiago	228	248	232	250	254	246	1458	111	1569	923	33	3	0	959	22	37
Praia	93	103	99	103	95	91	584	8	592	308	21	1	330	29	51	
Ribeira Grande Santiago	8	8	8	8	8	9	49	10	59	37			37	17	28	
São Domingos	14	16	17	20	16	16	99	18	117	64	4	1	69	18	30	
Santa Catarina	41	43	35	38	44	42	243	22	265	172	1		173	21	32	
São Salvador do Mundo	8	8	9	10	11	10	56	7	63	37			37	17	30	
Santa Cruz	30	31	27	34	32	32	186	7	193	113	2	1	116	20	33	
São Lourenço dos Órgãos	5	7	5	7	9	8	41	9	50	30	2		32	18	28	
São Miguel	14	16	17	15	17	17	96	7	103	78			78	18	24	
Tairafal	15	16	15	15	22	21	104	23	127	84	3		87	18	26	
Maio	3	5	6	6	9	7	36	12	48	31			31	17	27	
Barlavento	130	143	123	123	141	130	790	142	932	559	25	10	594	21	33	
Boa Vista	8	10	8	7	8	6	47	12	59	37			37	22	35	
Sal	19	22	19	19	18	18	115	115	115	51	8		59	32	62	
São Nicolau	11	11	7	8	14	15	66	29	95	60	2	1	63	17	26	
Ribeira Brava	7	7	4	4	8	8	38	19	57	37	2	1	40	16	23	
Tairafal São Nicolau	4	4	3	4	6	7	28	10	38	23			23	18	29	
São Vicente	50	58	51	53	55	48	315	16	331	182	20		202	25	41	
Santo Antão	42	42	38	36	46	43	247	85	332	229	3	1	233	14	20	
Ribeira Grande	19	19	17	17	22	22	116	30	146	100			100	13	20	
Porto Novo	15	14	13	15	16	16	89	45	134	91	2	1	94	16	22	
Paul	8	9	8	4	8	5	42	10	52	38	1		39	13	18	

Nacional

Ano Letivo: 2016/2017

Nível de ensino: Básico

Público

J. Equipamentos escolares segundo a distribuição geográfica

Concelhos	Equipamentos Escolares				
	Escolas com Água corrente		Casas de Banho		Escolas com Electricidade
	Rede Pública	Reservatório	Operante	Inoperante	
Total Nacional	297	91	355	39	303
Sotavento	184	67	228	34	187
Brava	11		11		11
Fogo	29	12	44	0	36
São Filipe	18	6	24		24
Santa Catarina Fogo	6	1	9		4
Mosteiros	5	5	11		8
Santiago	135	54	164	33	134
Praia	35	3	37	2	35
Ribeira Grande Santiago	8	5	9	3	4
São Domingos	7	11	12	11	9
Santa Catarina	31	7	39	3	27
São Salvador do Mundo	5	10	11	1	12
Santa Cruz	16	7	16	6	18
São Lourenço dos Órgãos	7	3	9	1	9
São Miguel	9	7	13	3	8
Tarrafal	17	1	18	3	12
Maio	9	1	9	1	6
Barlavento	113	24	127	5	116
Boa Vista	6	3	9		9
Sal	6		4		4
São Nicolau	19	2	19	1	17
Ribeira Brava	14	1	13	1	13
Tarrafal São Nicolau	5	1	6		4
São Vicente	21	10	31		30
Santo Antão	61	9	64	4	56
Ribeira Grande	27	2	28		28
Porto Novo	20	6	22	4	17
Paul	14	1	14		11

Ano Letivo: 2016/2017
Público + Privado

Nacional
Nível de ensino: Básico

K. Professores por habilitação literária e sexo segundo a distribuição geográfica

Concelhos	Mestrado/Pós-graduação		Licenciatura		Bacharelato		IP/2ª Fase		Mag. Primário		Edu Infância		1ª Fase		Curso Médio		EHPPE		EICM		Sem Formação		Total		
	MF	F	MF	F	MF	F	MF	F	MF	F	MF	F	MF	F	MF	F	MF	F	MF	F	MF	F	MF	F	
Total Nacional	22	16	857	649	17	14	1828	1255	19	15	94	90	60	52	37	3	2	1	1	1	39	18	3022	2157	
Sotavento	17	11	600	447	15	12	1219	823	15	11	56	56	39	40	29	2	1	0	0	0	30	14	2050	1443	
Brava	8	7	43	25	2	2	2	2	2	2	2	2	2	2	2	2	2	2	2	2	2	2	55	34	
Fogo	2	2	32	25	0	0	204	105	0	0	9	9	13	6	5	3	0	0	0	0	14	8	279	158	
São Filipe	16	12	127	70	4	4	11	6	1	6	4	4	11	6	1	11	7	170	99						
Santa Catarina Fogo	7	4	28	16	3	3	3	4	3	2	2	2	2	4	3	3	1	45	27						
Mosteiros	2	2	9	9	49	19	2	2	2	2	2	2	2	2	2	2	2	2	2	2	2	2	64	32	
Santiago	15	9	556	411	15	12	933	666	15	11	43	43	38	31	35	26	2	1	0	0	16	6	1668	1216	
Praia	11	6	249	190	7	5	309	258	10	8	7	7	14	13	12	9	7	3	626	499					
Ribeira Grande Santiago	1	1	18	14	35	24	1	1	1	1	1	1	1	1	1	1	1	1	1	1	1	1	56	41	
São Domingos	1	1	52	41	68	53	1	1	1	1	1	1	1	3	3	2	1	1	1	1	1	1	127	100	
Santa Catarina	1	1	84	60	3	3	166	103	4	3	4	4	2	1	2	1	6	2	272	178					
São Salvador do Mundo	31	20	2	2	20	13	1	3	3	3	3	3	3	5	3	5	3	5	62	41					
Santa Cruz	24	14	2	2	143	95	17	17	10	6	6	4	1	203	138	1	1	203	138						
São Lourenço dos Órgãos	9	7	36	28	4	4	6	5	2	1	57	45													
São Miguel	1	35	22	1	73	38	4	4	4	4	4	4	4	7	6	6	6	125	74						
Tarrafal	54	43	83	54	2	2	1	1	1	1	1	1	1	140	100	1	1	140	100						
Maio	4	4	39	27	2	2	3	2	48	35	2	2	3	2	48	35	2	48	35	2	48	35	2	48	35
Barlavento	5	5	257	202	2	2	609	432	4	4	38	34	34	21	12	8	1	1	1	1	9	4	972	714	
Boa Vista	21	17	24	21	9	9	5	5	1	1	60	53	60	53	60	53	60	53	60	53	60	53	60	53	
Sal	1	1	24	22	88	66	3	3	8	1	126	101	1	126	101	1	126	101	1	126	101	1	126	101	
São Nicolau	0	0	13	10	1	1	71	46	0	0	3	2	7	6	0	0	0	0	0	0	5	3	100	68	
Ribeira Brava	9	6	1	1	36	21	1	1	7	6	3	2	57	37											
Tarrafal São Nicolau	4	4	35	25	2	1	1	1	1	1	1	1	1	43	31	2	1	43	31						
São Vicente	4	4	112	96	199	159	1	1	6	5	11	6	1	1	1	1	1	1	1	1	1	1	336	274	
Santo Antão	0	0	87	57	1	1	227	140	0	0	11	10	11	4	10	6	0	0	0	0	3	0	350	218	
Ribeira Grande	21	14	119	75	6	6	4	3	6	4	157	102	1	157	102	1	157	102	1	157	102	1	157	102	
Porto Novo	30	21	1	1	87	51	3	3	6	4	2	133	78												
Paul	36	22	21	14	2	1	1	1	1	1	60	38													

Ano Letivo: 2016/2017
PúblicoNacional
Nível de ensino: Básico
L. Professores por habilitação literária e sexo segundo a distribuição geográfica

Concelhos	Mestrado/Pós-graduação		Licenciatura		Bacharelato		IP / 2ª Fase		Mag. Primário		Edu Infância		1ª Fase		Curso Médio		EHPPE		EICM		Sem Formação		Total		
	MF	F	MF	F	MF	F	MF	F	MF	F	MF	F	MF	F	MF	F	MF	F	MF	F	MF	F	MF	F	
Total Nacional	21	15	824	628	17	14	1813	1243	19	15	94	90	60	52	37	3	2	1	1	1	1	39	18	2973	2123
Sotavento	16	10	578	435	15	12	1207	813	15	11	56	56	39	40	29	2	1	0	0	0	30	14	2015	1420	
Brava	8	7					43	25			2	2	2										55	34	
Fogo	2	2	32	25	0	0	204	105	0	0	9	9	13	6	5	3	0	0	0	0	14	8	279	158	
São Filipe			16	12			127	70			4	4	11	6	1						11	7	170	99	
Santa Catarina Fogo			7	4			28	16			3	3		4	3						3	1	45	27	
Mosteiros			2	9			49	19			2	2	2										64	32	
Santiago	14	8	534	399	15	12	921	656	15	11	43	43	38	31	35	26	2	1	0	0	16	6	1633	1193	
Praia			10	5			297	248			7	7	14	13	12	9					7	3	591	476	
Ribeira Grande Santiago			1	18			35	24			1	1	1	1									56	41	
São Domingos			1	52			68	53			1	1		3	3	2	1						127	100	
Santa Catarina			1	84			166	103			4	4	2	1	2	1					6	2	272	178	
São Salvador do Mundo			31	20			20	13			3	3		5	3								62	41	
Santa Cruz			24	14			2	143			17	17	10	6	6	4					1	1	203	138	
São Lourenço dos Órgãos			9	7			36	28			4	4	6	5							2	1	57	45	
São Miguel			35	22			73	38			4	4	4	4	7	6							125	74	
Tarrafal			54	43			83	54			2	2	1	1									140	100	
Maio	4	4					39	27			2	2	3	2									48	35	
Barlavento	5	5	246	193	2	2	606	430	4	4	38	34	34	21	12	8	1	1	1	1	9	4	958	703	
Boa Vista			19	16			24	21			9	9	5	5	1	1							58	52	
Sal			1	17			85	64			3	3	8								1	1	116	93	
São Nicolau	0	0	13	10	1	1	71	46	0	0	3	2	7	6	0	0	0	0	0	0	5	3	100	68	
Ribeira Brava			9	6			36	21			1	1	7	6							3	2	57	37	
Tarrafal São Nicolau			4	4			35	25			2	1									2	1	43	31	
São Vicente	4	4	110	94			199	159	1	1	6	5	11	6	1	1	1	1	1	1			334	272	
Santo Antão	0	0	87	57	1	1	227	140	0	0	11	10	11	4	10	6	0	0	0	0	3	0	350	218	
Ribeira Grande			21	14			119	75			6	6	4	3	6	4					1		157	102	
Porto Novo			30	21			87	51			3	3	6	4	2						2		133	78	
Paul			36	22			21	14			2	1	1	1									60	38	

Ano Letivo: 2016/2017
Público + Privado

Nacional
Nível de ensino: Básico

M. Alunos aprovados por ano de estudos e sexo segundo a distribuição geográfica

Concelhos	1º Ano		2º Ano		3º Ano		4º Ano		5º Ano		6º Ano		Total Geral	
	MF	F	MF	F	MF	F	MF	F	MF	F	MF	F	MF	F
Total Nacional	10122	4964	10474	4958	9482	4617	9517	4685	9181	4660	8847	4459	57623	28343
Sotavento	6926	3429	7180	3348	6570	3228	6685	3255	6388	3236	6174	3104	39923	19600
Brava	127	65	111	59	108	47	121	59	97	40	98	40	662	310
Fogo	754	347	851	381	732	365	791	381	767	417	657	340	4552	2231
São Filipe	459	217	528	247	427	217	461	209	447	238	380	205	2702	1333
Santa Catarina Fogo	112	50	124	56	109	59	111	59	105	63	115	57	676	344
Mosteiros	183	80	199	78	196	89	219	113	215	116	162	78	1174	554
Santiago	5937	2963	6087	2850	5601	2762	5626	2743	5386	2720	5310	2664	33947	16702
Praia	2983	1444	3120	1461	2806	1390	2730	1306	2582	1296	2505	1275	16726	8172
Ribeira Grande Santiago	163	79	166	74	170	87	153	87	148	65	143	70	943	462
São Domingos	323	172	356	155	333	148	387	164	283	147	304	142	1986	928
Santa Catarina	952	491	942	431	829	430	780	400	820	417	769	379	5092	2548
São Salvador do Mundo	150	79	169	75	164	69	176	75	166	80	196	87	1021	465
Santa Cruz	612	304	584	287	484	249	614	316	578	285	603	291	3475	1732
São Lourenço dos Órgãos	113	67	164	73	132	56	166	76	139	70	139	69	853	411
São Miguel	296	151	253	129	310	155	269	144	308	159	283	150	1719	888
Tarrafal	345	176	333	165	373	178	351	175	362	201	368	201	2132	1096
Maio	108	54	131	58	129	54	147	72	138	59	109	60	762	357
Barlavento	3196	1535	3294	1610	2912	1389	2832	1430	2793	1424	2673	1355	17700	8743
Boa Vista	245	119	221	104	204	101	186	93	179	89	153	77	1188	583
Sal	620	298	711	329	602	292	574	259	509	260	445	231	3461	1669
São Nicolau	223	98	279	127	226	106	217	109	242	127	245	128	1432	695
Ribeira Brava	124	56	153	73	128	57	119	63	132	72	145	75	801	396
Tarrafal São Nicolau	99	42	126	54	98	49	98	46	110	55	100	53	631	299
São Vicente	1340	648	1343	663	1193	585	1170	618	1204	620	1135	583	7385	3717
Santo Antão	768	372	740	387	687	305	685	351	659	328	695	336	4234	2079
Ribeira Grande	323	160	301	171	288	123	275	135	278	145	303	141	1768	875
Porto Novo	324	151	323	160	295	134	327	168	282	141	299	151	1850	905
Paul	121	61	116	56	104	48	83	48	99	42	93	44	616	299

Ano Letivo: 2016/2017
Público

Nacional
Nível de ensino: Básico

N. Alunos aprovados por ano de estudos e sexo segundo a distribuição geográfica

Concelhos	1º Ano		2º Ano		3º Ano		4º Ano		5º Ano		6º Ano		Total Geral	
	MF	F	MF	F	MF	F	MF	F	MF	F	MF	F	MF	F
Total Nacional	9875	4841	10262	4878	9328	4541	9372	4619	9058	4600	8750	4408	56645	27887
Sotavento	6745	3342	7004	3280	6455	3170	6580	3209	6288	3186	6094	3061	39166	19248
Brava	127	65	111	59	108	47	121	59	97	40	98	40	662	310
Fogo	754	347	851	381	732	365	791	381	767	417	657	340	4552	2231
São Filipe	459	217	528	247	427	217	461	209	447	238	380	205	2702	1333
Santa Catarina Fogo	112	50	124	56	109	59	111	59	105	63	115	57	676	344
Mosteiros	183	80	199	78	196	89	219	113	215	116	162	78	1174	554
Santiago	5756	2876	5911	2782	5486	2704	5521	2697	5286	2670	5230	2621	33190	16350
Praia	2802	1357	2944	1393	2691	1332	2625	1260	2482	1246	2425	1232	15969	7820
Ribeira Grande Santiago	163	79	166	74	170	87	153	87	148	65	143	70	943	462
São Domingos	323	172	356	155	333	148	387	164	283	147	304	142	1986	928
Santa Catarina	952	491	942	431	829	430	780	400	820	417	769	379	5092	2548
São Salvador do Mundo	150	79	169	75	164	69	176	75	166	80	196	87	1021	465
Santa Cruz	612	304	584	287	484	249	614	316	578	285	603	291	3475	1732
São Lourenço dos Órgãos	113	67	164	73	132	56	166	76	139	70	139	69	853	411
São Miguel	296	151	253	129	310	155	269	144	308	159	283	150	1719	888
Tarrafal	345	176	333	165	373	178	351	175	362	201	368	201	2132	1096
Maio	108	54	131	58	129	54	147	72	138	59	109	60	762	357
Barlavento	3130	1499	3258	1598	2873	1371	2792	1410	2770	1414	2656	1347	17479	8639
Boa Vista	242	117	218	104	198	100	181	89	176	88	150	75	1165	573
Sal	599	288	678	317	569	275	539	243	489	251	431	225	3305	1599
São Nicolau	223	98	279	127	226	106	217	109	242	127	245	128	1432	695
Ribeira Brava	124	56	153	73	128	57	119	63	132	72	145	75	801	396
Tarrafal São Nicolau	99	42	126	54	98	49	98	46	110	55	100	53	631	299
São Vicente	1298	624	1343	663	1193	585	1170	618	1204	620	1135	583	7343	3693
Santo Antão	768	372	740	387	687	305	685	351	659	328	695	336	4234	2079
Ribeira Grande	323	160	301	171	288	123	275	135	278	145	303	141	1768	875
Porto Novo	324	151	323	160	295	134	327	168	282	141	299	151	1850	905
Paul	121	61	116	56	104	48	83	48	99	42	93	44	616	299

Ano Letivo: 2016/2017
Público + Privado

Nacional

Nível de ensino: Básico

O. Alunos reprovados por ano de estudos e sexo segundo a distribuição geográfica

Concelhos	1º Ano		2º Ano		3º Ano		4º Ano		5º Ano		6º Ano		Total Geral	
	MF	F	MF	F	MF	F	MF	F	MF	F	MF	F	MF	F
Total Nacional	0	0	813	275	326	103	1438	476	1157	391	850	317	4584	1562
Sotavento	0	0	361	130	129	43	986	336	748	264	525	201	2749	974
Brava			20	10	19	10	16	3	23	11	22	10	100	44
Fogo	0	0	39	18	19	3	128	46	107	44	112	39	405	150
São Filipe			23	13	8	1	72	25	63	26	86	30	252	95
Santa Catarina Fogo			15	4	11	2	33	13	16	6	7	4	82	29
Mosteiros			1	1			23	8	28	12	19	5	71	26
Santiago	0	0	288	98	86	27	816	280	607	207	382	145	2179	757
Praia			62	25	8	3	360	138	328	108	184	70	942	344
Ribeira Grande Santiago			2				27	4	30	12	16	6	75	22
São Domingos							48	11	19	3	32	9	99	23
Santa Catarina			60	15	8	2	161	65	89	39	68	28	386	149
São Salvador do Mundo			8	2	2		21	3	22	6	13	4	66	15
Santa Cruz			77	30	49	15	107	30	47	13	20	4	300	92
São Lourenço dos Órgãos							11	7	12	5	3		26	12
São Miguel			52	17	3	1	45	16	25	7	30	16	155	57
Tarrafal			27	9	16	6	36	6	35	14	16	8	130	43
Maio			14	4	5	3	26	7	11	2	9	7	65	23
Barlavento	0	0	452	145	197	60	452	140	409	127	325	116	1835	588
Boa Vista			35	15	14	4	26	10	23	6	12	3	110	38
Sal			15	1	9	3	79	23	82	26	98	29	283	82
São Nicolau	0	0	30	10	15	5	30	8	34	7	50	22	159	52
Ribeira Brava			25	9	12	3	18	5	33	7	27	12	115	36
Tarrafal São Nicolau			5	1	3	2	12	3	1		23	10	44	16
São Vicente			224	76	108	33	220	72	157	48	102	37	811	266
Santo Antão	0	0	148	43	51	15	97	27	113	40	63	25	472	150
Ribeira Grande			69	20	21	6	32	10	40	15	21	8	183	59
Porto Novo			53	14	17	6	51	14	67	23	39	14	227	71
Paul			26	9	13	3	14	3	6	2	3	3	62	20

Ano Letivo: 2016/2017
PúblicoNacional
Nível de ensino: Básico

P. Alunos reprovados por ano de estudos e sexo segundo a distribuição geográfica

Concelhos	1º Ano		2º Ano		3º Ano		4º Ano		5º Ano		6º Ano		Total Geral	
	MF	F	MF	F	MF	F	MF	F	MF	F	MF	F	MF	F
Total Nacional	0	0	809	275	326	103	1434	475	1148	389	841	316	4558	1558
Sotavento	0	0	357	130	129	43	982	335	739	262	517	200	2724	970
Brava			20	10	19	10	16	3	23	11	22	10	100	44
Fogo	0	0	39	18	19	3	128	46	107	44	112	39	405	150
São Filipe			23	13	8	1	72	25	63	26	86	30	252	95
Santa Catarina Fogo			15	4	11	2	33	13	16	6	7	4	82	29
Mosteiros			1	1			23	8	28	12	19	5	71	26
Santiago	0	0	284	98	86	27	812	279	598	205	374	144	2154	753
Praia			58	25	8	3	356	137	319	106	176	69	917	340
Ribeira Grande Santiago			2				27	4	30	12	16	6	75	22
São Domingos							48	11	19	3	32	9	99	23
Santa Catarina			60	15	8	2	161	65	89	39	68	28	386	149
São Salvador do Mundo			8	2	2	0	21	3	22	6	13	4	66	15
Santa Cruz			77	30	49	15	107	30	47	13	20	4	300	92
São Lourenço dos Órgãos							11	7	12	5	3		26	12
São Miguel			52	17	3	1	45	16	25	7	30	16	155	57
Tarrafal			27	9	16	6	36	6	35	14	16	8	130	43
Maior			14	4	5	3	26	7	11	2	9	7	65	23
Barlavento	0	0	452	145	197	60	452	140	409	127	324	116	1834	588
Boa Vista			35	15	14	4	26	10	23	6	12	3	110	38
Sal			15	1	9	3	79	23	82	26	97	29	282	82
São Nicolau	0	0	30	10	15	5	30	8	34	7	50	22	159	52
Ribeira Brava			25	9	12	3	18	5	33	7	27	12	115	36
Tarrafal São Nicolau			5	1	3	2	12	3	1		23	10	44	16
São Vicente			224	76	108	33	220	72	157	48	102	37	811	266
Santo Antão	0	0	148	43	51	15	97	27	113	40	63	25	472	150
Ribeira Grande			69	20	21	6	32	10	40	15	21	8	183	59
Porto Novo			53	14	17	6	51	14	67	23	39	14	227	71
Paul			26	9	13	3	14	3	6	2	3	3	62	20

Concelho: Brava

A. Alunos matriculados por ano de estudos, sexo e idade

Ano de Estudos	Sexo	Matriculas		Idade em 31 de Dezembro do Ano da Matriculação											Total		
		5 anos	6 anos	7 anos	8 anos	9 anos	10 anos	11 anos	12 anos	13 anos	14 anos	15e+					
1º Ano	MF		125	2	1												128
	Rep.																0
	Fem		63	2	1												66
	Rep.																0
2º Ano	MF			112	19	4	2										139
	Rep.				15	4	1										21
	Fem			61	9	2	1										74
	Rep.				7	2											9
3º Ano	MF				91	24	11	5									132
	Rep.				10	6	3										20
	Fem				45	11	4	1									61
	Rep.					5	2										7
4º Ano	MF						98	28	10	2	5	1					144
	Rep.						1	5	2	1	3						12
	Fem						53	7	5		1						66
	Rep.							1	1		1						3
5º Ano	MF							90	18	7	4	2					121
	Rep.							1	3	2	1						7
	Fem							41	8	2							51
	Rep.								1	1							2
6º Ano	MF								80	17	23	3	4				127
	Rep.									5	1		1				7
	Fem								34	9	6	2	3				54
	Rep.									4			1				5
Total	MF	0	125	114	111	126	131	113	28	33	6	4					791
	Rep.	0	0	0	15	15	13	8	9	5	1	1					67
	Fem	0	63	63	55	66	53	48	12	7	2	3					372
	Rep.	0	0	0	7	7	3	2	5	1	0	1					26
Total	Masc	0	62	51	56	60	78	65	16	26	4	1					419
	Rep.	0	0	0	8	8	10	6	4	4	1	0					41

Legenda: MF: ambos os sexos (Masc+Fem), Fem: Feminino, Rep: Repetentes.

Ano Letivo: 2016/2017
Nível de ensino: Básico

Distância à escola (km)*			
≤1 km	>1-3	>3-6	>6
118	9	1	
92%	7%	1%	0%

112	27		
88%	21%	0%	0%

122	10		
95%	8%	0%	0%

128	14	2	
100%	11%	2%	0%

98	22	1	
77%	17%	1%	0%

87	37	3	
68%	29%	2%	0%

665	119	7	0
84%	15%	1%	0%

Ano Letivo: 2016/2017
Nível de ensino: Básico

Concelho: Brava
B. Alunos por ano de estudos e sexo segundo o estabelecimento de ensino

Nº do Polo	Nome do Estabelecimento	1º Ano		2º Ano		3º Ano		4º Ano		5º Ano		6º Ano		Total	
		MF	F	MF	F	MF	F	MF	F	MF	F	MF	F	MF	F
I	Nova Sintra	38	17	50	29	35	17	42	19	43	16	52	19	260	117
	Mato Grande	4	1	13	5	6	2	6	3	5	4	7	3	41	18
	Cova Rodela	11	8	9	4	9	4	8	5					37	21
	Lém	10	7			15	6	12	7					37	20
II	Furna	9	5	11	7	10	7	13	7	12	4	14	5	69	35
III	Cachaço	5	5	6	3	5	3	7	2	3	0	1	1	27	14
IV	Nsª Srª do Monte	22	9	19	8	29	10	33	14	43	20	37	20	183	81
	Mato	8	4	13	9	13	7	15	5					49	25
	Chã de Sousa	13	5	6	2									19	7
	Palhal	7	5	10	7	6	2	5	3	12	5	12	6	52	28
V	Fajã d'Água	1		2		4	3	3	1	3	2	4		17	6
	Total	128	66	139	74	132	61	144	66	121	51	127	54	791	372

Concelho: Brava

Ano Letivo: 2016/2017

C. Alunos repetentes por ano de estudos e sexo segundo o estabelecimento de ensino

Nível de ensino: Básico

Nº do Polo	Nome do Estabelecimento	1º Ano		2º Ano		3º Ano		4º Ano		5º Ano		6º Ano		Total	
		MF	F	MF	F	MF	F	MF	F	MF	F	MF	F	MF	F
I	Nova Sintra			7	4	2	1	3	1	2	1	5	4	19	11
	Mato Grande					2		1						3	0
	Cova Rodela			2		1		2						5	0
	Lém					3	1							3	1
II	Furna			2		1	1			1				4	1
III	Cachaço			1		2	2							3	2
IV	Nsa Sra do Monte			4	2	7	2	3	3	3	1	2	1	19	6
	Mato							3	2					3	2
	Chã de Sousa			2										2	0
	Palhal			3	3	2				1				6	3
V	Fajã d'Água													0	0
	Total	0	0	21	9	20	7	12	3	7	2	7	5	67	26

Ano Letivo: 2016/2017
Nível de ensino: Básico

Concelho: Brava
D. Turmas e salas segundo o estabelecimento de ensino

Nº do Polo	Nome do Estabelecimento	Turmas Simples					Turmas compostas	Total	Salas			Total	Rácio	
		1º Ano	2º Ano	3º Ano	4º Ano	5º Ano			6º Ano	Total	Estado		Cedida	Arrendada
I	Nova Sintra	2	2	2	2	2	3	13	8			8	20	33
	Mato Grande						0	3	3			3	14	14
	Cova Rodela	1	1				2	1	2			2	12	19
	Lém	1		1			3	3	2			2	12	19
II	Furna	1	1	1	1	1	6	6	4			4	12	17
III	Cachaço			1	1		2	4	2			2	7	14
IV	Nsª Srª do Monte	1	1	2	2	2	10	10	9			9	18	20
	Mato	1	1	1	1		4	4	2			2	12	25
	Chã de Sousa	1	1				2	2	1			1	10	19
	Palhal					1	2	4	2			2	13	26
V	Fajã d'Água						0	3	3			3	6	6
	Total	8	7	8	8	6	44	11	55	38	0	38	14	21

Concelho: Brava
 E. Professores por habilitação literária e sexo segundo o estabelecimento de ensino

Ano Letivo: 2016/2017
 Nível de ensino: Básico

Nº do Polo	Nome do Estabelecimento	Mestrado/Pós-graduação		Licenciatura		Bacharelato		IP / 2ª Fase		Mag. Primário		Edu Infância		1ª Fase		Curso Médio		EHPPE		EICM		Sem Formação		Total		
		MF	F	MF	F	MF	F	MF	F	MF	F	MF	F	MF	F	MF	F	MF	F	MF	F	MF	F	MF	F	
I	Nova Sintra			2	2				11	7															13	9
	Mato Grande			1	1			2	1																3	2
	Cova Rodela			1	1			2	2																3	3
	Lém							3	2																3	2
II	Furna							3	3			1	1	2											6	4
III	Cachaço							4	1																4	1
IV	Nsª Srª do Monte			6	4	2		9	5			1	1												18	10
	Mato							4	3																4	3
	Chã de Sousa			1				1	1																2	1
	Palhal							4																	4	0
V	Fajã d'Água			1	1			2	1																3	2
	Total	0	0	12	9	2	0	45	26	0	0	2	2	2	2	0	0	0	0	0	0	0	0	0	63	37

Ano Letivo: 2016/2017
Nível de ensino: Básico

Concelho: Mosteiros
A. Alunos matriculados por ano de estudos, sexo e idade

Ano de Estudos	Sexo	Matriculas	Idade em 31 de Dezembro do Ano da Matrícula										Total				
			5 anos	6 anos	7 anos	8 anos	9 anos	10 anos	11 anos	12 anos	13 anos	14 anos		15e+			
1º Ano	MF	Total		181		4	2										187
	Rep.				3	1											4
	Fem	Total	80														82
	Rep.			1	1												2
2º Ano	MF	Total			178	12	9	3				1					203
	Rep.			1	6	5	2										14
	Fem	Total	73	3	1	1	1					1					79
	Rep.			2	1	1											4
3º Ano	MF	Total				166	22	4	4								196
	Rep.					1	2										3
	Fem	Total				77	9	2	1								89
	Rep.						1										1
4º Ano	MF	Total						193	40	11	6						250
	Rep.							7	3	2							12
	Fem	Total						92	26	4	4						126
	Rep.							5	1	2							8
5º Ano	MF	Total							186	42	9	4	4	3			248
	Rep.							5	4	2	2	2	3	3			16
	Fem	Total						105	15	4	4	1	2	3			130
	Rep.							3	1	1	1	1	3	3			8
6º Ano	MF	Total							140	21	12	9	4	4			186
	Rep.								3		1	3					7
	Fem	Total							73	8	4		2	2			87
	Rep.										1						1
Total	MF	Total	0	181	182	180	224	233	197	36	17	13	7	7			1270
	Rep.		0	0	4	7	6	16	10	2	3	5	3	3			56
	Fem	Total	0	80	74	81	102	134	93	16	6	2	5	5			593
	Rep.		0	0	1	3	1	10	2	2	0	0	3	3			24
Total	Masc	Total	0	101	108	99	122	99	104	20	11	11	2	2			677
	Rep.		0	0	3	4	5	6	8	0	1	5	0	0			32

Legenda: MF: ambos os sexos (Masc+Fem), Fem: Feminino, Rep: Repetentes.

Distância à escola (km)*	
≤1 km	>1-3
85%	15%
0%	0%

159	28
85%	15%
0%	0%

180	23
89%	11%
0%	0%

165	31
84%	16%
0%	0%

191	47	11	1
76%	19%	4%	0%

187	52	9
75%	21%	4%
0%	0%	0%

139	39	8
75%	21%	4%
0%	0%	0%

1021	220	28	1
80%	17%	2%	0%

Ano Letivo: 2016/2017

Nível de ensino: Básico

Concelho: Mosteiros
 B. Alunos por ano de estudos e sexo segundo o estabelecimento de ensino

Nº do Polo	Nome do Estabelecimento	1º Ano		2º Ano		3º Ano		4º Ano		5º Ano		6º Ano		Total	
		MF	F	MF	F	MF	F	MF	F	MF	F	MF	F	MF	F
I	Igreja	30	13	34	14	32	14	38	20	40	24	37	16	211	101
	Fajãzinha	29	11	32	12	30	15	21	11	30	19	17	9	159	77
II	Fonsaco	37	20	31	15	33	16	41	19	46	20	36	18	224	108
	Cutelo Alto			19	7			19	13					38	20
III	Ribeira Ilhéu	12	5	17	10	15	6	23	8	17	7	12	4	96	40
	Atalaia	13	6	19	4	13	7	21	6	13	9	22	10	101	42
IV	Relva	25	7	24	11	34	9	31	14	27	14	16	7	157	62
	Corvo									29	17	16	9	45	26
	Achada Grande	14	8	13	2	12	9	14	8					53	27
V	Feijoa	14	4	14	4	27	13	22	12	46	20	30	14	153	67
	Pai António	13	8					20	15					33	23
	Total	187	82	203	79	196	89	250	126	248	130	186	87	1270	593

Ano Letivo: 2016/2017

Nível de ensino: Básico

Concelho: Mosteiros

C. Alunos repetentes por ano de estudos e sexo segundo o estabelecimento de ensino

Nº do Polo	Nome do Estabelecimento	1º Ano		2º Ano		3º Ano		4º Ano		5º Ano		6º Ano		Total	
		MF	F	MF	F	MF	F	MF	F	MF	F	MF	F	MF	F
I	Igreja			1	1					2				3	1
	Fajãzinha			1	1					4	1			5	2
II	Fonsaco			1	1	1	1	1	1	1				4	2
	Cutelo Alto			6	1			1	1					7	2
III	Ribeira Ilhéu	4		2	2	1	1	5	3					12	6
	Atalaia					1	1	1	1					2	1
IV	Relva							2	2	1	1	2	1	5	2
	Corvo									4	3	1		5	3
	Achada Grande				2									2	0
V	Feijoal				1			2	2	4	4	3	4	11	5
	Pai António													0	0
Total		4	4	2	14	4	3	12	8	16	8	7	1	56	24

Ano Letivo: 2016/2017

Concelho: Mosteiros

D. Turmas e salas segundo o estabelecimento de ensino

Nível de ensino: Básico

Nº do Polo	Nome do Estabelecimento	Turmas Simples						Turmas Compostas	Total	Salas			Total	Rácio	
		1º Ano	2º Ano	3º Ano	4º Ano	5º Ano	6º Ano			Estado	Cedida	Arrendada		Al/Tur	Al/Sala
I	Igreja	1	2	2	2	2	2	11	11	6		6	19	35	
	Fajãzinha	2	2	2	1	1	1	9	9	6		6	18	27	
II	Fonsaco	2	2	2	2	2	2	12	12	6		6	19	37	
	Cutelo Alto		1		1			2	2	2		2	19	19	
III	Ribeira Ilhéu	1	1	1	1	1	1	6	6	4		4	16	24	
	Atalaia	1	1	1	1	1	1	6	6	3		3	17	34	
IV	Relva	1	1	1	1	1	1	6	6	5		5	26	31	
	Corvo					2	1	3	3	2		2	15	23	
	Achada Grande	1	1	1	1	1		4	4	3		3	13	18	
V	Fejoal	1	1	1	1	1	2	7	7	5		5	22	31	
	Pai António	1				1		2	2	1		1	17	33	
	Total	11	12	11	12	12	10	68	68	43	0	43	19	30	

Concelho: Mosteiros Ano Letivo: 2016/2017
E. Professores por habilitação literária e sexo segundo o estabelecimento de ensino Nível de ensino: Básico

Nº do Polo	Nome do Estabelecimento	Mestrado/Pós-graduação		Licenciatura		Bacharelato		IP/2ª Fase		Mag. Primário		Edu Infância		1ª Fase		Curso Médio		EHPPE		EICM		Sem Formação		Total	
		MF	F	MF	F	MF	F	MF	F	MF	F	MF	F	MF	F	MF	F	MF	F	MF	F	MF	F	MF	F
I	Igreja			2	2				9	5														11	7
	Fajãzinha	1	1	2	2			6	1															9	4
II	Fonsaco							12	8															12	8
	Cutelo Alto							2																2	0
III	Ribeira Ilhéu							1				1	1											2	1
	Atalaia					3	3		2			1	1											6	4
IV	Relva								6	2														6	2
	Corvo								2	2														3	3
	Achada Grande								3	1					1									4	1
V	Feijoal								4						1									7	2
	Pai António								2															2	0
	Total	2	2	9	9	0	0	49	19	0	0	2	2	2	2	0	0	0	0	0	0	0	0	64	32

Concelho: São Filipe

Ano Letivo: 2016/2017
Nível de ensino: Básico

B. Alunos por ano de estudos e sexo segundo o estabelecimento de ensino

Nº do Polo	Nome do Estabelecimento	1º Ano		2º Ano		3º Ano		4º Ano		5º Ano		6º Ano		Total	
		MF	F	MF	F	MF	F	MF	F	MF	F	MF	F	MF	F
I	Santa Filomena	73	39	104	42	74	40	94	50	83	39	90	41	518	251
II	Ponta Verde	44	23	32	12	37	15	45	26	41	25	43	21	242	122
	Galinheiro	13	7	23	14	17	8	23	6	28	15	16	6	120	56
III	São Jorge	18	5	10	5	15	9	19	10	12	6	15	10	89	45
	Campanas de Baixo	19	8	17	13	9	5	17	6	16	9	19	11	97	52
IV	S. Domingos	16	5	20	13	15	5	21	10	12	9	17	6	101	48
	Cutelo					12	6							12	6
	Inhuco	11	7	10	8	9	2							30	17
V	Curral Grande													0	0
	Italiano	13	8	20	7	16	7	21	11	42	24	33	17	145	74
	Domingos Ledo	19	10	19	6	14	3	18	9					70	28
VI	Cabeça Monte	5	2	16	6	16	9	19	8	16	6	11	3	83	34
	Lagarça	10	3	12	6	10	4	16	8	11	5	7	4	66	30
VII	Patim	22	8	40	16	18	11	23	10	31	14	39	21	173	80
	Forno					16	10	17	7					33	17
	Luzia Nunes	14	7	15	3					12	7	18	7	59	24
	Monte Largo	8	3	7	5	1	1	11	2	9	6	8	3	44	20
	Salto													0	0
XI	Pedro Cardoso	65	33	89	39	72	38	74	23	75	38	45	25	420	196
XII	Escola Central													0	0
	Cobom	44	22	31	16	21	10	28	14	29	14	54	32	207	108
XIII	Pé do Monte	18	7	13	10	33	14	18	5	38	21	20	9	140	66
	Monte Tabor			14	7			16	5					30	12
XIV	Ribeira Filipe	19	6	24	10	9	7	17	10	35	15	15	7	119	55
	Campanas de Cima	6	2	10	3	8	4	4	2	9	4			37	15
XVI	Monte Grande	25	11	25	11	17	12	37	17	29	11	37	19	170	81
	Curral Ocho	5	3	15	9	6	2	12	3	4	2	9	5	51	24
	Total	467	219	566	261	445	222	550	242	532	270	496	247	3056	1461

Concelho: São Filipe
Ano Letivo: 2016/2017

C. Alunos repetentes por ano de estudos e sexo segundo o estabelecimento de ensino

Nível de ensino: Básico

Nº do Polo	Nome do Estabelecimento	1º Ano		2º Ano		3º Ano		4º Ano		5º Ano		6º Ano		Total	
		MF	F	MF	F	MF	F	MF	F	MF	F	MF	F	MF	F
I	Santa Filomena			26	8			1		1		8	3	36	11
II	Ponta Verde			12	3	7	1	8	5			13	4	40	13
	Galinheiro			6	3	3	2	6				4	2	19	7
III	São Jorge			9	4	3	1	1	1			1		14	6
	Campanas de Baixo			2	1	1						1		4	1
IV	S. Domingos			3	3	1		3	1	1	1	3	2	11	7
	Cutelo													0	0
	Inhuco													0	0
V	Curral Grande													0	0
	Italiano			4	2	3	2	4	1	1	1	4	2	16	8
	Domingos Ledo			6	2	1		5						12	2
VI	Cabeça Monte			6	2	2	1	3	1	1	1			12	4
	Lagariça			1		5	2	1						7	2
VII	Patim			9	2			8	2	3	1	7	2	27	7
	Forno							6	5					6	5
	Luzia Nunes			5	1							7	4	12	5
	Monte Largo							1						1	0
	Salto													0	0
XI	Pedro Cardoso	3	1	22	6	8	3	5	2			1		39	12
XII	Escola Central													0	0
	Cobom	1		5	1			2	1	4	1	10	3	22	6
XIII	Pé do Monte	1		2	1	4	1	2	1	3	1			12	4
	Monte Tabor			2	1			1	1					3	2
XIV	Ribeira Filipe			5	3					8	5	4	3	17	11
	Campanas de Cima			3	2									3	2
XVI	Monte Grande			10	3	4	3	10	2	4		8	4	36	12
	Curral Ochô			3				1				1		5	0
	Total	5	1	141	48	42	16	68	22	26	11	72	29	354	127

Ano Letivo: 2016/2017
Nível de ensino: Básico

Concelho: São Filipe
D. Turmas e salas segundo o estabelecimento de ensino

Nº do Polo	Nome do Estabelecimento	Turmas Simples						Turmas compostas	Total	Salas			Total	Rácio		
		1º Ano	2º Ano	3º Ano	4º Ano	5º Ano	6º Ano			Estado	Cedida	Arrendada		AI/Tur	AI/Sala	
I	Santa Filomena	3	4	3	4	3	20		20	11			11		26	47
II	Ponta Verde	2	1	2	2	2	11		11	8			8		22	30
	Galinheiro	1	1	1	1	1	6		6	4			4		20	30
III	São Jorge	1	1	1	1	1	6		6	3			3		15	30
	Campanas de Baixo	1	1	1	1	1	6		6	6			6		16	16
IV	S. Domingos	1	1	1	1	1	6		6	3			3		17	34
	Cutelo				1		1		1	1			1		12	12
	Inhuco	1	1	1			3		3	2			2		10	15
V	Curral Grande						0		0							
	Italiano	1	1	1	1	2	8		8	6			6		18	24
	Domingos Ledo	1	1	1	1		4		4	3			3		18	23
VI	Cabeça Monte			1	1	1	4	1	5	5			5		17	17
	Lagariça	1	1	1	1	1	6		6	3			3		11	22
VII	Patim	1	2	1	1	1	8		8	6			6		22	29
	Forno			1	1		2		2	1			1		17	33
	Luzia Nunes	1	1			1	4		4	2			2		15	30
	Monte Largo					1	2	2	4	3			3		11	15
	Salto						0		0							
XI	Pedro Cardoso	3	4	3	3	3	18		18	9			9		23	47
XII	Escola Central															
	Coborn	2	1	1	1	1	8		8	4			4		26	52
XIII	Pé do Monte	1	1	2	1	2	8		8	4			4		18	35
	Monte Tabor		1		1		2		2	2			2		15	15
XIV	Ribeira Filipe	1	1	1	1	2	7		7	4			4		17	30
	Campanas de Cima					1	1	2	3	2			2		12	19
XVI	Monte Grande	1	1	1	2	1	8		8	4			4		21	43
	Curral Ochô					1	2	2	4	2			2		13	26
	Total	23	25	25	25	27	151	7	158	98	0	0	98	0	19	31

Concelho: São Filipe
 E. Professores por habilitação literária e sexo segundo o estabelecimento de ensino

Nº do Polo	Nome do Estabelecimento	Mestrado/Pós-graduação		Licenciatura		Bacharelato		IP/2ª Fase		Mag. Primário		Edu. Infância		1ª Fase		Curso Médio		EHPPE		ETCM		Sem Formação		Total		
		MF	F	MF	F	MF	F	MF	F	MF	F	MF	F	MF	F	MF	F	MF	F	MF	F	MF	F	MF	F	
I	Santa Filomena							20	15																20	15
II	Ponta Verde			1	1			8	1					1	1								2	1	12	4
	Galinheiro			3	2			3	2														1	1	7	5
III	São Jorge			1				6	4																7	4
	Campanas de Baixo			2	1			4	3													1			7	4
IV	S. Domingos			1	1			5	3													1	1		7	5
	Cutelo							1																	1	0
	Inhuco			1	1																		2	2	3	3
V	Curral Grande																								0	0
	Italiano							9	4																9	4
	Domingos Ledo							1	1			2	2									1	1		4	4
VI	Cabeça Monte			1	1			5	1																6	2
	Lagarça							5	3								1								6	3
VII	Patim			1	1			6	1					2											9	2
	Forno							1	1					1	1										2	2
	Luzia Nunes							4																	4	0
	Monte Largo			1	1			3	2																4	3
	Salto																								0	0
XI	Pedro Cardoso			1	1			17	12					1	1										19	14
XII	Escola Central																								0	0
	Cobom							7	5					1	1							1			9	6
XIII	Pé do Monte							8	5					1											9	5
	Monte Tabor							1	1													1	1		2	2
XIV	Ribeira Filipe			2	2			2	2			2	2	1											7	4
	Campanas de Cima							3																	3	0
XVI	Monte Grande							8	6					1											9	6
	Miguel Gonçalves			1										2	2							1			4	2
Total		0	0	16	12	0	0	127	70	0	0	4	4	11	6	1	0	0	0	0	0	11	7	170	99	

Ano Letivo: 2016/2017
Nível de ensino: Básico

Concelho: Santa Catarina do Fogo
A. Alunos matriculados por ano de estudos, sexo e idade

Ano de Estudos	Sexo	Matrículas	Idade em 31 de Dezembro do Ano da Matrícula											Total			
			5 anos	6 anos	7 anos	8 anos	9 anos	10 anos	11 anos	12 anos	13 anos	14 anos	15e+				
1º Ano	MF	Total		110	2												112
	Rep.				1												1
	Fem	Total		50													50
	Rep.																0
2º Ano	MF	Total			113	16	8	2	1	1							141
	Rep.				1	16	7	2	1	1							28
	Fem	Total			49	8	2	1	1								60
	Rep.				1	8	1	1	1								11
3º Ano	MF	Total				89	19	8	2	1	1						120
	Rep.						6	1									7
	Fem	Total				51	6	3	1								61
	Rep.						2										2
4º Ano	MF	Total					91	30	15	6	1	2	3				148
	Rep.						2	4	3	2	1	2	2	2			16
	Fem	Total					50	11	7	3	1	1					73
	Rep.						2	2	2	1	1	1					7
5º Ano	MF	Total						75	25	16	9	2	2	2			129
	Rep.								1		1	1					2
	Fem	Total						47	14	6	3	1	1	1			72
	Rep.								1								1
6º Ano	MF	Total							55	28	21	12	8	8			124
	Rep.									1	2	2	2	2			7
	Fem	Total							30	13	8	7	3	3			61
	Rep.									1			1				2
Total	MF	Total	0	110	115	105	118	115	98	52	32	16	13	13			774
	Rep.		0	0	2	16	15	7	5	4	3	5	4	4			61
	Fem	Total	0	50	49	59	58	61	52	23	12	9	4	4			377
	Rep.		0	0	1	8	5	2	2	2	1	1	1	1			23
Total	Masc	Total	0	60	66	46	60	54	46	29	20	7	9	9			397
	Rep.		0	0	1	8	10	5	3	2	2	4	3	3			38

Legenda: MF: ambos os sexos (Masc+Fem), Fem: Feminino, Rep: Repetentes.

Distância à escola (km)*	
≤1 km	>1-3
93	19
83%	17%
0%	0%

Distância à escola (km)*	
≤1 km	>1-3
104	37
74%	26%
0%	0%

Distância à escola (km)*	
≤1 km	>1-3
97	23
81%	19%
0%	0%

Distância à escola (km)*	
≤1 km	>1-3
118	30
80%	20%
0%	0%

Distância à escola (km)*	
≤1 km	>1-3
108	20
84%	16%
0%	1%

Distância à escola (km)*	
≤1 km	>1-3
106	18
85%	15%
0%	0%

Distância à escola (km)*	
≤1 km	>1-3
615	157
79%	20%
0%	0%

Concelho: Santa Catarina do Fogo **Ano Letivo: 2016/2017**
B. Alunos por ano de estudos e sexo segundo o estabelecimento de ensino **Nível de ensino: Básico**

Nº do Polo	Nome do Estabelecimento	1º Ano		2º Ano		3º Ano		4º Ano		5º Ano		6º Ano		Total	
		MF	F	MF	F	MF	F	MF	F	MF	F	MF	F	MF	F
VIII	Achada Furna	18	10	29	7	25	15	23	12	26	17	13	6	134	67
IX	Roçadas	7	2	10	6	16	5	24	11	20	11	16	9	93	44
	Fonte Aleixo	7	2	14	6	17	5	19	12	10	6	15	7	82	38
X	Cova Figueira	34	13	41	16	32	15	40	16	28	18	35	18	210	96
	Figueira Pavão	14	10	8	4	7	3	8	4	8	4	8	3	53	28
XV	Mãe Joana			22	12	9	6	19	12					50	30
	Tinteira	11	3	12	7	11	9	11	4	13	4	15	7	73	34
	Estância Roque	13	7							19	11	17	10	49	28
	Chã das Caldeiras														
	Cabeça Fundão	8	3	5	2	3	3	4	2	5	1	5	1	30	12
	Total	112	50	141	60	120	61	148	73	129	72	124	61	774	377

Ano Letivo: 2016/2017

Nível de ensino: Básico

Concelho: Santa Catarina Fogo

C. Alunos repetentes por ano de estudos e sexo segundo o estabelecimento de ensino

Nº do Polo	Nome do Estabelecimento	1º Ano		2º Ano		3º Ano		4º Ano		5º Ano		6º Ano		Total	
		MF	F	MF	F	MF	F	MF	F	MF	F	MF	F	MF	F
VIII	Achada Furna	1		8	1	2	1	6	1	1	1	3		21	3
IX	Roçadas													0	0
	Fonte Aleixo													0	0
X	Cova Figueira			8	3	1	1	3	2	1				13	6
	Figueira Pavão			2	2	2		1						5	2
	Mãe Joana			6	3		3	4	3					10	6
	Tinteira			1		2	1	1	1					4	2
	Estância Roque											3	2	3	2
XV	Chã das Caldeiras													0	0
	Cabeça Fundão			3	2			1				1		5	2
	Total	1	0	28	11	7	2	16	7	2	1	7	2	61	23

Concelho: Santa Catarina do Fogo

Ano Letivo: 2016/2017

D. Turmas e salas segundo o estabelecimento de ensino

Nível de ensino: Básico

Nº do Polo	Nome do Estabelecimento	Turmas Simples					Turmas compostas	Total	Salas			Total	Rácio		
		1º Ano	2º Ano	3º Ano	4º Ano	5º Ano			6º Ano	Total	Estado		Cedida	Arrendada	AI/Tur
VIII	Achada Furna	1	1	1	1	1	6	0	6	4			4	22	34
IX	Roadas			1	1	1	4	1	5	3			3	19	31
	Fonte Aleixo	1	1	1	1	1	6	0	6	3			3	14	27
X	Cova Figueira	2	2	2	2	1	11	0	11	6			6	19	35
	Figueira Pavão						0	3	3	2			2	18	27
	Mãe Joana		1	1	1		3	0	3	2			2	17	25
	Tinteira					1	2	2	4	2			2	18	37
	Estância Roque	1				1	3	0	3	2			2	16	25
XV	Chã das Caldeiras												0		
	Cabeça Fundão						0	3	3	1			1	10	30
	Total	5	5	6	6	6	35	9	44	25	0	0	25	18	31

Concelho: Santa Catarina Fogo

Ano Letivo: 2016/2017

E. Professores por habilitação literária e sexo segundo o estabelecimento de ensino

Nível de ensino: Básico

Nº do Polo	Nome do Estabelecimento	Mestrado/Pós-graduação		Licenciatura		Bacharelato		IP/2ª Fase		Mag. Primário		Edu Infância		1ª Fase		Curso Médio		EHPPE		EICM		Sem Formação		Total		
		MF	F	MF	F	MF	F	MF	F	MF	F	MF	F	MF	F	MF	F	MF	F	MF	F	MF	F	MF	F	
VIII	Achada Furna			1	1							1	1			3	3								5	5
IX	Rozadas							6	3																6	3
	Fonte Aleixo							6	3																	6
X	Cova Figueira			4	2			6	4													2	1		12	7
	Figueira Pavão			1	1			2	2																3	3
	Mãe Joana							3																	3	0
	Tinteira			1				2	1													1			4	1
XV	Estância Roque							3	3																3	3
	Chá das Caldeiras																								0	0
	Cabeça Fundão											2	2			1									3	2
Total			0	0	7	4	0	28	16	0	0	3	3	0	0	4	3	0	0	0	0	0	3	1	45	27

Ano Letivo: 2016/2017
Público + Privado

Concelho: Praia
Nível de ensino: Básico
A. Alunos matriculados por ano de estudos, sexo e idade

Ano de Estudos	Sexo	Matriculas	Idade em 31 de Dezembro do Ano da Matricula													Total							
			5 anos	6 anos	7 anos	8 anos	9 anos	10 anos	11 anos	12 anos	13 anos	14 anos	15e+										
1º Ano	MF	Total		2974		22	5											3001	2592	314	80	15	
	Rep.					2													86%	10%	3%	0%	>6
2º Ano	Fem	Total		1.440		8	3											1451					
	Rep.																	0					
2º Ano	MF	Total		8	2678		320	104	48	17	10	5	1	1				3192	2732	361	83	16	
	Rep.				20		163	51	21	9	6	4	1					275	86%	11%	3%	1%	>6
2º Ano	Fem	Total		3	1316		109	33	16	7	4	2	1				1491						
	Rep.				7		56	16	6	4	3	2	1				95						
3º Ano	MF	Total			9	2463		209	82	37	14	6	1				2821	2319	293	164	45		
	Rep.						2	22	4	4	1						33	82%	10%	6%	2%	>6	
3º Ano	Fem	Total			4	1267		74	28	14	4	3	1				1395						
	Rep.						1	8	2	1	0						12						
4º Ano	MF	Total				12	2341		402	183	107	47	15	10			3117	2600	309	181	27		
	Rep.						1	9	79	50	25	9	7	4			184	83%	10%	6%	1%	>6	
4º Ano	Fem	Total				5	1173		166	52	37	15	5	1			1454						
	Rep.								1	29	14	3	2				60						
5º Ano	MF	Total						19	2086	450	215	92	49	28			2939	2467	301	161	10		
	Rep.								10	108	64	26	15	3			226	84%	10%	5%	0%	>6	
5º Ano	Fem	Total						9	1054	198	93	36	13	14			1417						
	Rep.								6	46	24	10	3	1			90						
6º Ano	MF	Total						1	35	1997	348	192	75	55			2703	2291	260	143	9		
	Rep.									9	72	46	18	13			158	85%	10%	5%	0%	>6	
6º Ano	Fem	Total						16	1060	158	74	24	21				1353						
	Rep.									3	36	18	5	4			66						
Total	MF	Total	0	2982	2709	2800	2674	2653	2684	694	342	141	94	1773				15001	1838	812	122		
	Rep.		0	0	22	166	82	114	180	168	85	41	20	878				84%	10%	5%	1%	>6	
Total	Fem	Total	0	1443	1328	1384	1289	1280	1331	296	130	44	36	8561									
	Rep.		0	0	7	57	25	43	68	74	33	11	5	323									
Total	Masc	Total	0	1539	1381	1416	1385	1373	1353	398	212	97	58	9212									
	Rep.		0	0	15	109	57	71	112	94	52	30	15	555									

Legenda: MF: ambos os sexos (Masc+Fem), Fem: Feminino, Rep: Repetentes.

Ano Letivo: 2016/2017
Público

Concelho: Praia
Nível de ensino: Básico
B. Alunos matriculados por ano de estudos, sexo e idade

Ano de Estudos	Sexo	Matriculas	Idade em 31 de Dezembro do Ano da Matrícula													Distância à escola (km)*					
			5 anos	6 anos	7 anos	8 anos	9 anos	10 anos	11 anos	12 anos	13 anos	14 anos	15e+	Total	≤1 km	>1-3	>3-6	>6			
1º Ano	MF	Total		2795	21	4											2438	291	76	15	
	Rep.				2													86%	10%	3%	1%
2º Ano	Fem	Total		1353	8	3															
	Rep.																				
3º Ano	MF	Total			2539	294	100	46	16	10	5	1	1				2559	355	82	16	
	Rep.				18	160	51	21	9	6	4	1						85%	12%	3%	1%
4º Ano	Fem	Total			1263	101	32	14	6	4	2	1									
	Rep.				5	54	16	6	4	3	2	1									
5º Ano	MF	Total			3	2360	206	79	37	14	6	1					2238	280	143	45	
	Rep.				1	1214	73	27	14	4	3	1						83%	10%	5%	2%
6º Ano	Fem	Total					1	8	2	1											
	Rep.						7	2246	398	178	105	45	15	10							
7º Ano	MF	Total					1	7	79	49	25	9	7	4			2517	303	157	27	
	Rep.						4	1131	163	50	37	14	5	1				84%	10%	5%	1%
8º Ano	Fem	Total							29	14	11	3	2								
	Rep.								9	2005	439	213	89	47	28		2385	296	139	10	
9º Ano	MF	Total							10	106	63	25	13	3							
	Rep.								3	1013	195	92	35	14							
10º Ano	Fem	Total							6	45	24	9	3	1							
	Rep.								1	27	1928	341	190	72	55		2223	259	123	9	
11º Ano	MF	Total							11	1028	153	72	23	21							
	Rep.								3	35	18	5	4								
12º Ano	Fem	Total																			
	Rep.																				
13º Ano	MF	Total																			
	Rep.																				
14º Ano	Fem	Total																			
	Rep.																				
15º Ano	MF	Total																			
	Rep.																				
Total	MF	Total	0	2795	2563	2665	2562	2555	2598	683	335	136	94	16986			14360	1784	720	122	
	Rep.		0	0	20	162	80	114	177	166	84	38	20	861			85%	11%	4%	1%	
Total	Fem	Total	0	1353	1272	1322	1239	1228	1293	290	126	43	36	8202							
	Rep.		0	0	5	55	24	43	67	73	32	11	5	315							
Total	Masc	Total	0	1442	1291	1343	1323	1327	1305	393	209	93	58	8784							
	Rep.		0	0	15	107	56	71	110	93	52	27	15	546							

Legenda: MF: ambos os sexos (Masc+Fem), Fem: Feminino, Rep: Repetentes.

Ano Lectivo: 2016/2017
Público

Concelho: Praia
C. Alunos por ano de estudos e sexo segundo o estabelecimento de ensino
Nível de ensino: Básico

Nº do Polo	Nome do Estabelecimento	1º Ano		2º Ano		3º Ano		4º Ano		5º Ano		6º Ano		Total	
		MF	F	MF	F	MF	F	MF	F	MF	F	MF	F	MF	F
I	Júlia Costa	131	71	134	64	118	53	141	62	147	71	117	60	788	381
II	Achada Grande Trás	62	29	57	32	55	25	79	42	60	30	73	41	386	199
	São Tomé	5	4	2		6	3	6	3	7	6	5	4	31	20
III	Ponta d'Água 1	129	68	134	53	134	64	150	71	129	65	133	63	809	384
IV	Ponta d'Água 2	70	31	62	26	41	15	50	21	48	19	49	23	320	135
V	António Nunes	158	72	160	84	150	70	168	75	144	70	120	69	900	440
VI	Vila Nova	80	43	87	41	83	44	71	37	82	38	84	39	487	242
	Moinho														
VII	Paíol	44	18	46	22	48	23	55	27					245	110
	Lém Cachorro	17	5	15	5	16	7	18	10	64	31			130	58
VIII	Castelão	53	30	54	22	61	27	51	28	44	22	26	11	289	140
	Achada Mato	59	25	78	34	61	22	73	32	75	32	79	38	425	183
IX	José António Monteiro	87	40	101	50	80	44	105	47	92	46	67	32	532	259
	Lém Ferreira	15	5	21	12	14	6	29	12	19	5	19	10	117	50
X	Monte Vermelho	116	56	138	82	142	61	177	80	174	98	136	63	883	440
XI	S.O.S	142	64	143	82	110	62	156	80	194	92	148	81	893	461
XII	Lavadouro	144	75	150	70	162	93	112	59	92	39	125	71	785	407
XIII	Fazenda	195	91	244	117	218	125	218	99	234	111	204	97	1313	640
XIV	Bairro	80	31	45	23	54	22	71	28	60	24	59	36	369	164
XV	Eugénio Lima	84	45	91	42	74	41	93	43	72	41	52	29	466	241
	Rotunda	62	29	65	30	50	25	76	35	57	29	71	30	381	178
XVI	Nova Assembleia	87	50	89	35	57	25	65	28	83	52	96	38	477	228
XVII	Nova Escola Presidência	43	20	29	13	30	17	20	10			62	31	184	91
	Escola Central	24	14	29	15			22	13	68	36			143	78
	Brasil					25	14	23	10					48	24
XVIII	Eugénio Tavares	115	51	141	56	138	64	137	57	129	64	112	72	772	364
XIX	Várzea	84	39	90	44	80	33	77	43	88	42	79	36	498	237
XX	Tira Chapeu I	114	52	108	46	100	52	118	60	112	53	109	55	661	318
	Tira Chapeu II														
XXI	Terra Branca	98	51	91	34	75	43	98	52	100	38	166	74	628	292
	Luar	59	27	34	17	34	22	55	29	68	31			250	126
	Bela Vista	37	17	77	34	55	30	59	27					228	108
	Sub-Total 1	2394	1153	2515	1185	2271	1132	2573	1220	2442	1185	2243	1123	14438	6998

(Cont.)

Ano Letivo: 2016/2017
Público

Concelho: Praia
D. Alunos por ano de estudos e sexo segundo o estabelecimento de ensino
Nível de ensino: Básico

Nº do Polo	Nome do Estabelecimento	1º Ano		2º Ano		3º Ano		4º Ano		5º Ano		6º Ano		Total	
		MF	F	MF	F	MF	F	MF	F	MF	F	MF	F	MF	F
XXII	São Pedro	70	34	77	34	72	30	76	31	71	36	60	35	426	200
XXIII	Pensamento	56	30	78	38	42	11	61	26	50	19	51	21	338	145
XXIV	Safende	77	41	111	51	100	43	105	43	73	34	114	60	580	272
XXV	São Martinho Pequeno	16	7	9	3					24	12	11	3	60	25
	Trindade					15	10	14	8					29	18
	Matão	6	2	6	4	4	3	7	2					23	11
XXVI	São Francisco	21	9	35	17	26	15	26	7	24	7	22	11	154	66
XXVII	Amor de Deus	67	32	63	32	59	32	65	35	71	33	35	17	360	181
XXVIII	Centro Educativo Mira Flores	113	56	112	56	110	59	77	33	75	39	78	38	565	281
	Palmarejo Grande			6	3	7	2							13	5
	Sub-Total 2	426	211	497	238	435	205	431	185	388	180	371	185	2548	1204
	Total (1+2)	2820	1364	3012	1423	2706	1337	3004	1405	2830	1365	2614	1308	16986	8202

Ano Lectivo: 2016/2017
PúblicoConcelho: Praia
E. Alunos repetentes por ano de estudos e sexo segundo o estabelecimento de ensino
Nível de ensino: Básico

Nº do Polo	Nome do Estabelecimento	1º Ano		2º Ano		3º Ano		4º Ano		5º Ano		6º Ano		Total		
		MF	F	MF	F	MF	F	MF	F	MF	F	MF	F	MF	F	
I	Júlia Costa			11	2	2	3	1	20	10	28	10	4	3	66	26
II	Achada Grande Trás								2	1			9	5	11	6
	São Tomé														0	0
III	Ponta d'Água 1			18	5	5			29	9	38	17	31	12	116	43
IV	Ponta d'Água 2														0	0
V	António Nunes			9	6	1	1	1	7	3	9	3	1		27	13
VI	Vila Nova			9	2	3	1	1	4	1			2	1	18	5
	Moinho															
VII	PaioI			1					2	1					3	1
	Lém Cachorro														0	0
VIII	Castelão			4	1				1				2	1	7	2
	Achada Mato			11	5	1			12	6	6	4	3	1	33	16
IX	José António Monteiro	1		19	6	6			18	8	9	3	6	1	53	18
	Lém Ferreira			5	2	1			4						10	2
X	Monte Vermelho			10	4	1	1	1	5	1	13	5	6	2	35	13
XI	S.O.S			1							1				2	0
XII	Lavadouro			14	2				7	2	22	7	13	7	56	18
XIII	Fazenda			30	12				9	1	17	6	2		58	19
XIV	Bairro			3	2	4		2	5	1	6	3	5	4	23	12
XV	Eugénio Lima			5	3	1			2	2					8	5
	Rotunda														0	0
XVI	Nova Assembleia			3	1				1		6	4	10	2	20	7
XVII	Nova Escola Presidência			5	2	2			1				5	2	13	4
	Escola Central			6	3						4	3			10	6
	Brasil					1		1	3	1					4	2
XVIII	Eugénio Tavares			12	3				8	2			8	5	29	10
XIX	Várzea	1		15	7	2			6	2	12	9	18	7	53	25
XX	Tira Chapeu I			18	7	5		3	5	1	13	2	4	1	45	14
	Tira Chapeu II															
XXI	Terra Branca			7	3				5	2	1		8	3	21	8
	Luar								4	1	4				8	1
	Bela Vista			2					2						4	0
Sub-Total 1		2	0	218	78	25	10	162	55	189	76	137	57	733	276	

(Cont.)

Ano Letivo: 2016/2017
Público

Concelho: Praia
F. Alunos repetentes por ano de estudos e sexo segundo o estabelecimento de ensino

Nível de ensino: Básico

Nº do Polo	Nome do Estabelecimento	1º Ano		2º Ano		3º Ano		4º Ano		5º Ano		6º Ano		Total	
		MF	F	MF	F	MF	F	MF	F	MF	F	MF	F	MF	F
XXII	São Pedro			10	2			9	2	24	10	10	5	53	19
XXIII	Pensamento			16	3	6	1	8	2			4	2	34	8
XXIV	Safende			11	5	1	1	1						13	6
XXV	São Martinho Pequeno			3	1					2				5	1
	Trindade													0	0
	Matão													0	0
XXVI	São Francisco			7	2					3	1	2		12	3
XXVII	Amor de Deus			4						1	1	2	1	7	2
XXVIII	Centro Educativo Mira Flores							1		1		1		3	0
	Palmarejo Grande			1										1	0
Sub-Total 2		0	0	52	13	7	2	19	4	31	12	19	8	128	39
Total (1+2)		2	0	270	91	32	12	181	59	220	88	156	65	861	315

Ano Lectivo: 2016/2017
Público

Concelho: Praia
E. Turmas e salas segundo o estabelecimento de ensino
Nível de ensino: Básico

Nº do Polo	Nome do Estabelecimento	Turmas Simples						Turmas Compostas	Total	Salas			Total	Rácio			
		1º Ano	2º Ano	3º Ano	4º Ano	5º Ano	6º Ano			Total	Estado	Cedida		Arrendada	Própria	AI/Tur	AI/Sala
I	Júlia Costa	4	4	4	4	4	4	24					12			33	66
II	Achada Grande Trás	2	2	2	3	2	2	13					7			30	55
	São Tomé							0	3		1		1			10	16
III	Ponta d'Água 1	4	5	5	5	5	5	29				1	18			28	43
IV	Ponta d'Água 2	2	2	2	2	2	2	12					8			27	40
V	António Nunes	4	4	5	5	4	4	26					13			35	69
VI	Vila Nova	3	3	4	3	4	3	20					14			24	35
	Moinho							0								0	
VII	Paioi	2	2	2	3		3	12					7			20	35
	Lém Cachorro	1	1	1	1	3		7					4			19	33
VIII	Castelão	2	2	3	2	2	1	12				1	6			24	41
	Achada Mato	2	3	2	3	3	3	16				2	8			27	43
IX	José António Monteiro	3	4	3	3	3	3	19					13			28	41
	Lém Ferreira	1	1	1	1	1	1	6					5			20	23
X	Monte Vermelho	4	5	5	5	5	4	28				2	12			32	63
XI	S.O.S	4	4	3	4	4	5	24					12			37	74
XII	Lavadouro	4	4	5	3	3	4	23					12			34	65
XIII	Fazenda	6	8	7	7	7	6	41					22			32	60
XIV	Bairro	3	2	3	3	2	2	15					8			25	46
XV	Eugénio Lima	3	3	3	3	3	2	17					9			27	52
	Rotunda	2	3	2	2	2	3	14					7			27	54
XVI	Nova Assembleia	3	3	2	3	3	3	17					9			28	53
XVII	Nova Escola Presidência	2	1	1	1	1	3	8					4			23	46
	Escola Central	1	1	1	1	3		6					3			24	48
	Brasil			1	1	1		2					2			24	24
XVIII	Eugénio Tavares	4	5	5	5	4	4	27	2			15	15			27	51
XIX	Várzea	3	3	3	3	3	3	18					11			28	45
XX	Tira Chapeu I	4	4	4	4	4	4	24					12			27	54
	Tira Chapeu II							0								0	
XXI	Terra Branca	3	3	3	3	3	5	20				10	10			31	63
	Luar	2	1	1	1	2	2	8				4	4			31	63
	Bela Vista	1	3	2	2	2	2	8				4	4			29	57
Sub-Total 1		79	86	84	87	82	78	496	5	501	272	6	1	0	279	29	52

(Cont.)

Concelho: Praia

Ano Letivo: 2016/2017

E. Turmas e salas segundo o estabelecimento de ensino

Público

Nível de ensino: Básico

Nº do Polo	Nome do Estabelecimento	Turmas Simples					Turmas compostas	Total	Salas			Rácio			
		1º Ano	2º Ano	3º Ano	4º Ano	5º Ano			6º Ano	Total	Estado	Cedida	Arrendada	Propria	Total
XXII	São Pedro	2	3	2	3	2	2	14	7				7	30	61
XXIII	Pensamento	2	3	2	3	2	2	14	8				8	24	42
XXIV	Safende	3	4	4	4	3	4	22	11				11	26	53
XXV	São Martinho Pequeno	1	1			1	1	4	2				2	15	30
	Trindade				1	1		2	1				1	15	29
	Matão						0	2	1				1	12	23
XXVI	São Francisco	1	1	1	1	1	1	6	5				5	26	31
XXVII	Amor de Deus	2	2	2	2	2	1	11				6	6	33	60
XXVIII	Centro Educativo Mira Flores	3	3	3	2	2	2	15				9	9	38	63
	Palmarajo Grande						0	1	1				1	13	13
Sub-Total 2		14	17	15	16	13	13	88	36	0	0	15	51	28	50
Total (1+2)		93	103	99	103	95	91	584	308	6	1	15	330	29	51

Ano Lectivo: 2016/2017
Público

Concelho: Praia
G. Professores por habilitação literária e sexo segundo o estabelecimento de ensino
Nível de ensino: Básico

Nº do Polo	Nome do Estabelecimento	Mestrado/Pós-graduação		Licenciatura		Bacharelato		IP/2ª Fase		Mag. Primário		Edu. Infância		1ª Fase		Curso Médio		EHPPE		EICM		Sem Formação		Total (1)		
		MF	F	MF	F	MF	F	MF	F	MF	F	MF	F	MF	F	MF	F	MF	F	MF	F	MF	F	MF	F	
I	Júlia Costa				11	9	1	1	11	11					1	1									24	22
II	Achada Grande Trás			3	3				6	6			2	2											13	13
	São Tomé								2	1													1		3	1
III	Ponta d'Água 1			12	6	1	1	1	21	18			1	1									1		36	27
IV	Ponta d'Água 2			4	4				7	6	1														12	10
V	António Nunes	2	2	12	9				11	9															25	20
VI	Vila Nova			11	10				6	5			1	1											18	16
VII	Paíol			2	2				8	8			1	1									1		12	11
	Lém Cachorro			3	3				4	3															7	6
VIII	Castelão	1	1	4	3				2	2			1	1			4	3							12	9
	Achada Mato			6	3				8	3	2	1													16	7
IX	José António Monteiro	2	2	2	1				12	8															16	9
	Lém Ferreira							1	1	5	5														6	6
X	Monte Vermelho			1	1				26	25					1	1									28	27
XI	S.O.S	1	1	12	12				9	9	2	2													24	24
XII	Lavadouro			14	11				8	8													1	1	23	20
XIII	Fazenda	1	1	23	17				15	11			1	1											41	30
XIV	Bairro			7	5				7	4					1	1									15	10
XV	Eugénio Lima			9	7	1	1	1	5	5	1	1			1	1									17	15
	Rotunda			9	6				4	4													1		14	10
XVI	Nova Assembleia								15	14	1	1													16	15
XVII	Nova Escola Presidência			3	3				5	3															8	6
	Escola Central			2	2	1	1	1	3	1															6	4
	Brasil			1	1										1	1									2	2
XVIII	Eugénio Tavares			7	6				21	17					1	1									29	24
XIX	Várzea			6	5				9	9															15	14
XX	Tira Chapeu I	1	1	11	10				10	8	2	2													24	21
	Tira Chapeu II																								0	0
XXI	Terra Branca			9	7				10	7	1	1													20	15
	Luar			2	1				6	5															8	6
	Bela Vista	1	1	3	3				2	2					1	1							1	1	8	7
Sub-Total 1		9	5	189	150	5	5	258	217	10	8	4	4	13	12	4	3	0	0	0	0	0	6	3	498	407

(Cont.)

Ano Letivo: 2016/2017
Público

Concelho: Praia
H. Professores por habilitação literária e sexo segundo o estabelecimento de ensino

Nível de ensino: Básico

Nº do Polo	Nome do Estabelecimento	Mestrado/Pós-graduação		Licenciatura		Bacharelato		1P/2ª Fase		Mag. Primário		Edu Infância		1ª Fase		Curso Médio		EHPPE		EICM		Sem Formação		Total (2)		
		MF	F	MF	F	MF	F	MF	F	MF	F	MF	F	MF	F	MF	F	MF	F	MF	F	MF	F	MF	F	
XXII	São Pedro			4	3			8	8					1	1								1		14	12
XXIII	Pensamento	1		1	1	1		9	7			1	1												13	9
XXIV	Safende			11	8			10	7																21	15
XXV	São Martinho Pequeno											1	1			3	1								4	2
	Trindade															2	2								2	2
	Matão											1	1			1	1								2	2
XXVI	São Francisco			7	4	1		3	2							1	1								12	7
XXVII	Amor de Deus			6	3			5	5																11	8
XXVIII	Centro Educativo Mira Flores			9	9			3	2							1	1								13	12
	Palmarajo Grande							1																	1	0
Sub-Total 2		1	0	38	28	2	0	39	31	0	0	3	3	1	1	8	6	0	0	0	0	0	1	0	93	69
Total(1+2)		10	5	227	178	7	5	297	248	10	8	7	7	14	13	12	9	0	0	0	0	7	3	591	476	

Ano Letivo: 2016/2017
Nível de ensino: Básico

Concelho: Ribeira Grande de Santiago
B. Alunos por ano de estudos e sexo segundo o estabelecimento de ensino

Nº do Polo	Nome do Estabelecimento	1º Ano		2º Ano		3º Ano		4º Ano		5º Ano		6º Ano		Total	
		MF	F	MF	F	MF	F	MF	F	MF	F	MF	F	MF	F
I	São Martinho Grande	21	11	18	7	22	10	23	13	19	11	26	9	129	61
	Calabaceira Cidade Velha	8	5	7	3	6	3	8	4	8	2	8	4	45	21
	João Varela	13	9	12	3	7	5	13	5	21	7	9	5	75	34
II	Cidade Velha	13	7	24	16	31	14	23	7	21	7	19	9	131	60
III	Salineiro	16	6	16	4	18	9	27	14	23	7	13	6	113	46
IV	Chã de Igreja									21	12	19	8	40	20
	Porto Mosquito	24	11	22	9	24	15	25	12	22	8	24	12	141	67
	Gouveia	15	10	16	8	20	9	17	9					68	36
	Mosquito D'Horta													0	0
V	Chã Gonçalves	9	1	4	1	7	2	5	4					25	8
	Santana	18	7	19	10	19	11	19	10	19	9	10	6	104	53
VI	Pico Leão	17	7	16	7	3	2	12	7	24	12	26	13	98	48
	Bélem	6	2	9	5	9	4	4	2	4	2	7	4	39	19
	Tronco	4	3	5	1	5	3	6	4					20	11
Total		164	79	168	74	171	87	182	91	182	77	161	76	1028	484

Concelho: Ribeira Grande de Santiago **Ano Letivo: 2016/2017**
C. Alunos repetentes por ano de estudos e sexo segundo o estabelecimento de ensino **Nível de ensino: Básico**

Nº do Polo	Nome do Estabelecimento	1º Ano		2º Ano		3º Ano		4º Ano		5º Ano		6º Ano		Total	
		MF	F	MF	F	MF	F	MF	F	MF	F	MF	F	MF	F
I	São Martinho Grande			3				1		5	2	1		10	2
	Calabaceira Cidade Velha			1						3	1			4	1
	João Varela			4	1					3				7	1
II	Cidade Velha						1					1		2	0
III	Salineiro					3	1	2	1	1	1	1		7	3
IV	Chã de Igreja									3		4	1	7	1
	Porto Mosquito			3	1			3						6	1
	Gouveia			2		6	1	3						11	1
	Mosquito D'Horta													0	0
	Chã Gonçalves					1								1	0
V	Santana			5	2	3	3	5	2	4	1	3	1	20	9
VI	Pico Leão											1		1	0
	Bélem			1								1		2	0
	Tronco			2										2	0
	Total	0	0	21	4	13	5	15	3	19	5	12	2	80	19

Ano Letivo: 2016/2017
Nível de ensino: Básico

Concelho: Ribeira Grande de Santiago
D. Turmas e salas segundo o estabelecimento de ensino

Nº do Polo	Nome do Estabelecimento	Turmas Simples								Turmas Compostas	Total	Salas			Rácio		
		1º Ano	2º Ano	3º Ano	4º Ano	5º Ano	6º Ano	Total	Estado			Cedida	Arrendada	Total	Al/Tur	Al/Sala	
I	São Martinho Grande	1	1	1	1	1	2	7				4			4	18	32
	Calabaceira Cidade Velha							0	3		2				2	15	23
	João Varela	1	1	1	1	1	1	6			3				3	13	25
II	Cidade Velha	1	1	1	1	1	1	6			4				4	22	33
III	Salineiro	1	1	1	1	1	1	6			4				4	19	28
IV	Chã de Igreja					1	1	2			2				2	20	20
	Porto Mosquito	1	1	1	1	1	1	6			4				4	24	35
	Gouveia	1	1	1	1	1		4			2				2	17	34
	Mosquito D'Horta							0							0		
	Chã Gonçalves							0	2		1				1	13	25
V	Santana	1	1	1	1	1	1	6			4				4	17	26
VI	Pico Leão	1	1	1	1	1	1	6			3				3	16	33
	Bélem							0	3		3				3	13	13
	Tronco							0	2		1				1	10	20
	Total	8	8	8	8	8	9	49	10	37	0	0	0	37	0	17	28

Concelho: Ribeira Grande de Santiago

Ano Letivo: 2016/2017

E. Professores por habilitação literária e sexo segundo o estabelecimento de ensino

Nível de ensino: Básico

Nº do Polo	Nome do Estabelecimento	Mestrado/Pós-graduação		Licenciatura		Bacharelato		IP/2ª Fase		Mag. Primário		Edu Infância		1ª Fase		Curso Médio		EHPPE		EICM		Sem Formação		Total (2)	
		MF	F	MF	F	MF	F	MF	F	MF	F	MF	F	MF	F	MF	F	MF	F	MF	F	MF	F	MF	F
I	São Martinho Grande			2	1			5	4															7	5
	Calabaceira Cidade Velha	1	1					2	2															3	3
	João Varela			1				5	4															6	4
II	Cidade Velha			3	2			2	2			1	1											6	5
III	Salineiro			2	1			4	1															6	2
IV	Chã de Igreja							1	1															1	1
	Porto Mosquito			1	1			5	4															6	5
	Gouveia			2	2			2	2															4	4
	Mosquito D'Horta																							0	0
	Chã Gonçalves																							2	2
V	Santana			2	2			2	1															4	3
VI	Pico Leão			2	2			4	1															6	3
	Bélem			2	2							1	1											3	3
	Tronco			1	1			1																2	1
Total		1	1	18	14	0	0	35	24	0	0	1	1	1	1	1	0	0	0	0	0	0	0	56	41

Concelho: São Domingos

A. Alunos matriculados por ano de estudos, sexo e idade

Ano Letivo: 2016/2017
Nível de ensino: Básico

Ano de Estudos	Sexo	Matriculadas	Idade em 31 de Dezembro do Ano da Matriculada												Total	Distância à escola (km) *					
			5 anos	6 anos	7 anos	8 anos	9 anos	10 anos	11 anos	12 anos	13 anos	14 anos	15e+	≤1 km		>1-3	>3-6	>6			
1º Ano	MF	Total		318	4	1											318	5			
	MF	Rep.																98%	2%	0%	0%
1º Ano	Fem	Total		172																	
	Fem	Rep.																			
2º Ano	MF	Total			279	49	16	8	1	1	2							316	38	2	
	MF	Rep.			2	8	4	2										89%	11%	1%	0%
2º Ano	Fem	Total			133	15	2	3													
	Fem	Rep.			4	1	1														
3º Ano	MF	Total				257	46	20	6	1	3							282	43	7	1
	MF	Rep.				1	1	1	1									85%	13%	2%	0%
3º Ano	Fem	Total				132	8	6	1												
	Fem	Rep.				1	1														
4º Ano	MF	Total				1	309	53	39	20	8	4	2					369	65	1	1
	MF	Rep.					5	4	6	3	2	1						85%	15%	0%	0%
4º Ano	Fem	Total				1	145	11	10	5	2	1									
	Fem	Rep.					3	1	3												
5º Ano	MF	Total						208	52	23	14	5	3					252	50	3	
	MF	Rep.							3	1	1	1						83%	16%	1%	0%
5º Ano	Fem	Total						118	19	7	5	1									
	Fem	Rep.							1	1	1										
6º Ano	MF	Total						1	225	56	31	11	12					235	89	12	
	MF	Rep.							3	4	2							70%	26%	4%	0%
6º Ano	Fem	Total						1	118	19	10	2	1								
	Fem	Rep.							2	1											
Total	MF	Total	0	318	283	308	371	290	323	101	58	20	17	2089				1772	290	25	2
	MF	Rep.	0	0	2	9	10	7	13	7	5	2	2	57				85%	14%	1%	0%
Total	Fem	Total	0	172	133	148	155	139	148	31	20	4	1	951							
	Fem	Rep.	0	0	0	5	5	2	6	1	1	0	0	20							
Total	Masc	Total	0	146	150	160	216	151	175	70	38	16	16	1138							
	Masc	Rep.	0	0	2	4	5	7	6	4	2	2	37								

Legenda: MF: ambos os sexos (Masc+Fem), Fem: Feminino, Rep: Repetentes.

Concelho: São Domingos
Ano Letivo: 2016/2017
Nível de ensino: Básico

B. Alunos por ano de estudos e sexo segundo o estabelecimento de ensino

Nº do Polo	Nome do Estabelecimento	1º Ano		2º Ano		3º Ano		4º Ano		5º Ano		6º Ano		Total	
		MF	F	MF	F	MF	F	MF	F	MF	F	MF	F	MF	F
I	Milho Branco	18	9	19	7	15	9	26	14	17	4	28	9	123	52
	Praia Formosa	13	8	16	5	21	7	18	10	12	5	23	11	103	46
	Pau de Saco	6	3	3	2	2		7	1					18	6
II	Portal	22	16	23	9	20	11	23	16	19	9	17	7	124	68
	Vale da Costa	12	5	6	3	12	6	14	6	7	6	11	5	62	31
III	Praia Baixo	16	5	19	8	16	10	14	7	22	10	25	14	112	54
	Castelo Grande	6	3	4	2	5	4	10	3					25	12
IV	Ribeirão Chiqueiro	28	14	29	14	18	3	33	13	25	12	17	8	150	64
	Veneza	3	2	4	2	6	2	3	2	3	2			19	10
V	Fontes Almeida	14	7	26	13	18	5	21	7	31	9	29	12	139	53
	Mato Serrado													0	0
	Cambolhano	1		5	2	4		2	1					12	3
VI	Cutelo Branco	47	24	43	18	43	20	57	18	63	33	66	32	319	145
	Chaminé													0	0
	João Garrido	15	6	15	7	20	11	29	14					79	38
	Nora	5	2	8	2	12	5	7	1					32	10
VII	Vicência Tavares	26	11	29	13	21	9	34	16	28	15	28	12	166	76
	Lagoa	9	5	13	5	10	7	11	4					43	21
VIII	Rui Vaz	29	17	33	16	29	14	37	11	26	14	23	13	177	85
	Dacabalaio de Cima	4	2	10	3	8	2	11	6	6	3	12	3	51	19
IX	Mendes Faleiro	7	3	2	1	14	6	14	2	20	12	28	12	85	36
	Godim	6	6	11	3									17	9
	Mato Afonso	9	7	7	5	4	1	18	5					38	18
X	Achada Baleia	13	9			14	6			9	6	12	7	48	28
	Móia-Móia	5	3	4	2	10	6	5	2					24	13
	Baia	9	5	13	7	11	4	22	10	17	10	17	6	89	42
	Cancelo			14	6			20	6					34	12
	Total	323	172	356	155	333	148	436	175	305	150	336	151	2089	951

Concelho: São Domingos

Ano Letivo: 2016/2017

C. Alunos repetentes por ano de estudos e sexo segundo o estabelecimento de ensino

Nível de ensino: Básico

Nº do Polo	Nome do Estabelecimento	1º Ano		2º Ano		3º Ano		4º Ano		5º Ano		6º Ano		Total		
		MF	F	MF	F	MF	F	MF	F	MF	F	MF	F	MF	F	
I	Milho Branco														0	0
	Praia Formosa														0	0
	Pau de Saco														0	0
II	Portal			2		1		2		2		1		8	3	
	Vale da Costa					1		1						1	1	
III	Praia Baixo													0	0	
	Castelo Grande							2						2	0	
IV	Ribeirão Chiqueiro											2		2	1	
	Veneza													0	0	
V	Fontes Almeida													0	0	
	Mato Serrado													0	0	
	Cambolhano													0	0	
VI	Cutelo Branco			8		5		11		4		1		28	10	
	Chaminé													0	0	
	João Garrido													0	0	
	Nora													0	0	
VII	Vicência Tavares											2		2	1	
	Lagoa													0	0	
VIII	Rui Vaz			3		1		1						4	1	
	Dacabalaio de Cima			2				5		2		1		8	3	
IX	Mendes Faleiro													0	0	
	Godim													0	0	
	Mato Afonso													0	0	
X	Achada Baleia													1	1	
	Móia-Móia			1										1	0	
	Baia													0	0	
	Cancelo													0	0	
Total		0	0	16	6	4	4	21	7	6	2	10	4	57	21	

Ano Letivo: 2016/2017
Nível de ensino: Básico

Concelho: São Domingos
D. Turmas e salas segundo o estabelecimento de ensino

Nº do Polo	Nome do Estabelecimento	Turmas Simples					Turmas compostas	Total	Salas			Total	Rácio	
		1º Ano	2º Ano	3º Ano	4º Ano	5º Ano			6º Ano	Estado	Cedida		Arrendada	Al/Tur
I	Milho Branco	1	1	1	1	1	6	0	6	3		3	21	41
	Praia Formosa	1	1	1	1	1	6	0	6	3		3	17	34
	Pau de Saco						0	2	2		1	1	9	18
II	Portal	1	1	1	1	1	6	0	6	4		4	21	31
	Vale da Costa						4	1	5	2	3	5	12	12
III	Praia Baixo	1	1	1	1	1	6	0	6	3		3	19	37
	Castelo Grande						0	2	2	1		1	13	25
IV	Ribeirão Chiqueiro	1	2	1	2	1	8	0	8	4		4	19	38
	Veneza						0	2	2	1		1	10	19
V	Fontes Almeida	1	1	1	1	1	6	0	6	4		4	23	35
	Mato Serrado													
	Cambolhano						0	2	2	1		1	6	12
VI	Cutelo Branco	2	2	2	2	3	14	0	14	7		7	23	46
	Chaminé						0							
	João Garrido	1	1	1	1		4	0	4	2		2	20	40
	Nora						0	2	2	1		1	16	32
VII	Vicência Tavares	1	1	1	2	1	7	0	7	6		6	24	28
	Lagoa	1	1	1	1		4	0	4	2		2	11	22
VIII	Rui Vaz	1	2	1	2	1	8	0	8	4	1	5	22	35
	Dacabalaio de Cima						4	1	5	3		3	10	17
IX	Mendes Faleiro						4	1	5	3		3	17	28
	Godim						0	1	1	1		1	17	17
	Mato Afonso						0	2	2	2		2	19	19
X	Achada Baleia	1					4	0	4	2		2	12	24
	Móia-Móia						0	2	2	1		1	12	24
	Baia	1	1	1	1	1	6	0	6	3		3	15	30
	Cancelo						2	0	2	1		1	17	34
	Total	14	16	17	20	16	99	18	117	64	4	69	18	30

Ano Letivo: 2016/2017
Nível de ensino: Básico

Concelho: São Domingos
E. Professores por habilitação literária e sexo segundo o estabelecimento de ensino

Nº do Polo	Nome do Estabelecimento	Mestrado/Pós-graduação		Licenciatura		Bacharelato		IP/2ª Fase		Mag. Primário		Edu Infância		1ª Fase		Curso Médio		EHPPE		EICM		Sem Formação		Total	
		MF	F	MF	F	MF	F	MF	F	MF	F	MF	F	MF	F	MF	F	MF	F	MF	F	MF	F	MF	F
I	Milho Branco			1	1			5	3					1	1									7	5
	Praia Formosa			4	3			3	2															7	5
	Pau de Saco			1	1											1	1							2	2
II	Portal							5	4				1	1										6	5
	Vale da Custa			2	1			3	3															5	4
III	Praia Baixo	1	1	3	3			3	3															7	7
	Castelo Grande			1	1								1	1										2	2
IV	Ribeirão Chiqueiro			3	3			6	4															9	7
	Veneza					1	1	1	1					1										2	1
V	Fontes Almeida			2	2			6	3															8	5
	Mato Serrado																							0	0
	Cambolhano							2																2	0
VI	Cutejo Branco			9	8			5	5															14	13
	Chaminé																							0	0
	João Garrido			4	2																			4	2
	Nora			1	1			1	1															2	2
VII	Vicência Tavares			1	1			7	4															8	5
	Lagoa			1	1			2	2															3	3
VIII	Rui Vaz			6	3			2	2							1	1							9	6
	Dacabalaio de Cima			6	4																			6	4
IX	Mendes Faleiro			2	1			4	4															6	5
	Godim			1	1																			1	1
	Mato Afonso			1	1			1	1															2	2
X	Achada Baleia			1	1			3	3															4	4
	Móia-Móia							2	2															2	2
	Baía			1	1			6	5															7	6
	Cancelo			1	1			1	1															2	2
Total		1	1	52	41	0	0	68	53	0	0	1	1	0	0	3	3	2	1	0	0	0	0	127	100

Concelho: Santa Catarina

A. Alunos matriculados por ano de estudos, sexo e idade

Ano de Estudos	Sexo	Matriculas	Idade em 31 de Dezembro do Ano da Matrícula													Total		
			5 anos	6 anos	7 anos	8 anos	9 anos	10 anos	11 anos	12 anos	13 anos	14 anos	15e+					
1º Ano	MF	Total		924	27	5												958
	Rep.		1	13	1													15
	Fem	Total		482	8	2												494
	Rep.				2	1												3
2º Ano	MF	Total			722	160	77	31	19	6	6							1021
	Rep.				9	116	64	29	15	6	6							245
	Fem	Total			357	55	21	10	8	3								454
	Rep.				3	38	15	9	5	3								73
3º Ano	MF	Total				648	106	53	17	9	5	6	1					845
	Rep.					3	20	9	2		3	4						41
	Fem	Total				361	48	12	6	3	2	2	1					435
	Rep.					1	7	2	1		2	1						14
4º Ano	MF	Total					2	691	136	58	43	7	11	5				953
	Rep.							3	22	14	18	6	5	3				71
	Fem	Total					2	361	66	27	12	1	1	3				473
	Rep.							1	12	6	2	1		1				23
5º Ano	MF	Total						2	614	156	76	35	27	12	12			922
	Rep.								4	27	17	11	6	7				72
	Fem	Total						2	333	71	32	9	10	5				462
	Rep.								1	11	6	3	4	3				28
6º Ano	MF	Total							2	559	150	76	40	21				848
	Rep.									2	18	14	11	5				50
	Fem	Total							2	294	65	29	14	6				410
	Rep.										2	6	3	4				16
Total	MF	Total	0	924	749	815	876	838	809	284	129	84	39					5547
	Rep.		0	1	22	120	87	64	60	59	40	26	15					494
	Fem	Total	0	482	365	420	432	425	406	115	41	27	15					2728
	Rep.		0	0	5	40	23	24	25	17	9	9	5					157
	Masc	Total	0	442	384	395	444	413	403	169	88	57	24					2819
	Rep.		0	1	17	80	64	40	35	42	31	17	10					337

Legenda: MF: ambos os sexos (Masc+Fem), Fem: Feminino, Rep: Repetentes.

Ano Lectivo: 2016/2017
Nível de ensino: Básico

Concelho: Santa Catarina
B. Alunos por ano de estudos e sexo segundo o estabelecimento de ensino

Nº do Polo	Nome do Estabelecimento	1º Ano		2º Ano		3º Ano		4º Ano		5º Ano		6º Ano		Total	
		MF	F	MF	F	MF	F	MF	F	MF	F	MF	F	MF	F
I	Ex-EBC Assomada	99	56	127	62	93	49	120	62	104	50	122	75	665	354
II	Escola nº1 de Assomada	119	63	121	55	92	53	98	44	92	52	93	45	615	312
	Padre Luiz Allaz	18	7	20	8	22	10	16	6					76	31
III	Nhagar	36	23	40	18	38	24	47	24	22	10	31	14	214	113
IV	Pedra Barros	39	14	29	16	31	12	22	15	32	17	32	16	185	90
V	Fonte Lima	18	6	16	9	10	7	20	9	11	3	13	6	88	40
	Junco	11	5	25	12	18	9	18	7	28	13	17	6	117	52
VI	Boa Entrada	21	9	17	6	18	7	21	16	22	6	15	4	114	48
VII	Bombardeiro	28	11	20	12	24	14	24	7	27	12	20	8	143	64
	Mato Gêgê	8	5	9	2	6	4	16	9	19	8	13	6	71	34
	Pinha	8	3	8	5					18	8	12	7	46	23
VIII	Chã de Tanque	28	11	23	8	28	19	31	15	40	14	44	24	194	91
	Mato Sancho	14	8	11	1	11	7	11	5					47	21
IX	Palha Carga	24	8	24	9	22	10	19	12	26	10	23	14	138	63
	Chã de Lagoa	6	5	10	4	6	4	5	2	14	8			41	23
	Entre Picos de Reda	9	5	9	3	3	1	7	3					28	12
X	Librão	13	8	11	4			16	11	33	16	12	4	85	43
	João Bernardo			16	6	25	12							41	18
XI	Rincão	28	17	43	19	33	14	36	16	40	20	13	7	193	93
XII	Mato Baixo	11	3	20	7	12	7	12	6	25	20	23	10	103	53
	Achada Tossa	23	10	21	8	15	8	17	5					76	31
XIII	Ribeirão Manuel	33	18	32	15	23	13	31	13	36	22	24	11	179	92
XIV	Cruz Grande	50	27	21	11			31	22					102	60
	Justina Ferreira	30	17	34	18	24	12	26	14	23	14	28	12	165	87
	Quatro Caminhos			21	7	30	13			46	27	29	14	126	61
XV	Mancholy	19	9	25	14	28	13	22	7	20	8	32	18	146	69
	Furna													0	0
Sub-Total 1		693	348	753	339	612	322	666	330	678	338	596	301	3998	1978

(Cont.)

Concelho: Santa Catarina

B. Alunos por ano de estudos e sexo segundo o estabelecimento de ensino

Ano Letivo: 2016/2017

Nível de ensino: Básico

Nº do Polo	Nome do Estabelecimento	1º Ano		2º Ano		3º Ano		4º Ano		5º Ano		6º Ano		Total	
		MF	F	MF	F	MF	F	MF	F	MF	F	MF	F	MF	F
XVI	Jacinto Lopes Semedo	12	6	22	11	16	11	17	9	15	8	14	4	96	49
XVII	Salto Acima	19	10	19	8	9	4	12	7	9	5	13	6	81	40
	Ribeirão Isabel	7	4	10	7	5	2	19	9	11	3	11	5	63	30
	Pingo Chuva	18	10	17	4	13	7	21	10	14	9	15	7	98	47
XVIII	Achada Lém	32	15	30	18	28	13	29	16	20	12	38	23	177	97
XIX	Volta do Monte	23	12	19	8	16	10	17	8	47	28	39	20	161	86
	Chão Grande	5	4	5	1	8	1	7	3					25	9
	Fundura	14	7	18	9	12	8	25	10					69	34
XX	Figueira das Náus	20	15	15	5	16	10	18	12	17	11	15	9	101	62
	Pedra Branca													0	0
XXI	Serra Malagueta	9	4	8	3	12	4	10	2	10	3	10	3	59	19
XXII	Ribeira da Barca	55	39	49	22	58	26	55	28	70	29	61	24	348	168
	Charco	8	3	2		2	2	6	2					18	7
	Achada Leite	6	1	1		3	1	5	2					15	4
XXIII	Entre Picos	15	7	18	8	10	4	8	4	12	4	14	1	77	28
	Gil Bispo	18	7	26	7	18	6	26	13	19	12	22	7	129	52
	Boa Entradinha	4	2	9	4	7	4	12	8					32	18
Sub-Total 2		265	146	268	115	233	113	287	143	244	124	252	109	1549	750
Total (1+2)		958	494	1021	454	845	435	953	473	922	462	848	410	5547	2728

Concelho: Santa Catarina **Ano Lectivo: 2016/2017**
C. Alunos repetentes por ano de estudos e sexo segundo o estabelecimento de ensino **Nível de ensino: Básico**

Nº do Polo	Nome do Estabelecimento	1º Ano		2º Ano		3º Ano		4º Ano		5º Ano		6º Ano		Total	
		MF	F	MF	F	MF	F	MF	F	MF	F	MF	F	MF	F
I	Ex-EBC Assomada			16	8			6	3	3	2	2	2	27	13
II	Escola nº1 de Assomada			26	8	12	6	11	5	8	7	12	4	69	30
	Padre Luiz Allaz			6	3	5	3	4	1					15	7
III	Nhagar	1		10	2			2	2	2	2			15	6
IV	Pedra Barros	1	1	11	6			1		3	2	4	2	20	11
V	Fonte Lima			5	1			1						6	1
	Junco			6	1					5	1			11	2
VI	Boa Entrada			8	1			3	2			2		13	3
VII	Bombardeiro			7	4			3	1	1	1	1		12	5
	Mato Gégé			3				1		4	1	3	2	11	3
	Pinha			2	1					3	1	3	2	8	4
VIII	Chã de Tanque			5	2	1	1	1	1	1	1	3	1	11	5
	Mato Sancho			1										1	0
IX	Palha Carga	2		6	1	1	1	1	1	2	2	3	1	15	3
	Chã de Lagoa							3	1	4	3			7	4
	Entre Picos de Reda	1		4	1									5	1
X	Librão			3	1					3	1	2	1	8	3
	João Bernardo			4	1									4	1
XI	Rincão													0	0
XII	Mato Baixo			7		1	1	1	1					9	1
	Achada Tossa			5	1			1						6	1
XIII	Ribeirão Manuel			7	1	4	1	1	1	3		1		16	2
XIV	Cruz Grande			4	3			1						5	3
	Justina Ferreira			7	4	2	2	2	1	1	1			13	5
	Quatro Caminhos			7	1	7	3			3		1		18	4
XV	Mancholy			5	1			8	1	3	2	1		17	4
	Furna													0	0
Sub-Total 1		5	1	165	52	33	14	51	19	49	23	39	13	342	122

(Cont.)

Concelho: Santa Catarina

Ano Letivo: 2016/2017

C. Alunos repetentes por ano de estudos e sexo segundo o estabelecimento de ensino

Nível de ensino: Básico

Nº do Polo	Nome do Estabelecimento	1º Ano		2º Ano		3º Ano		4º Ano		5º Ano		6º Ano		Total	
		MF	F	MF	F	MF	F	MF	F	MF	F	MF	F	MF	F
XVI	Jacinto Lopes Semedo			8	3									8	3
XVII	Saltos Acima	1		9	2					3	1			13	3
	Ribeirão Isabel			2	1			2		3	1	1	1	8	3
	Pingo Chuva			9	1	1		1		1		2		14	1
XVIII	Achada Lém	2	1	8	5			1	1			1		12	7
XIX	Volta do Monte			5				1	1	6	1	3	2	15	4
	Chão Grande													0	0
	Fundura			6	1			3						9	1
XX	Figueira das Náus			5	1					1				6	1
	Pedra Branca													0	0
XXI	Serra Malagueta			1				4	1					5	1
XXII	Ribeira da Barca	2		9	2	5		2		5	2			23	4
	Charco	1	1	2										3	1
	Achada Leite	1		1		1								3	0
XXIII	Entre Picos	3		5	2			1		4		3		16	2
	Gil Bispo			7	1	1		3				1		12	1
	Boa Entradinha			3	2			2	1					5	3
	Sub-Total 2	10	2	80	21	8	0	20	4	23	5	11	3	152	35
	Total (1+2)	15	3	245	73	41	14	71	23	72	28	50	16	494	157

Concelho: Santa Catarina **Ano Lectivo: 2016/2017**
D. Turmas e salas segundo o estabelecimento de ensino **Nível de ensino: Básico**

Nº do Polo	Nome do Estabelecimento	Turmas Simples						Turmas compostas	Total	Salas			Rácio		
		1º Ano	2º Ano	3º Ano	4º Ano	5º Ano	6º Ano			Estado	Cedida	Arrendada		Al/Tur	Al/Sala
I	Ex-EBC Assomada	3	4	4	3	4	4	1	23	12			12	29	55
II	Escola nº1 de Assomada	4	4	3	3	3	3		20	10			10	31	62
III	Padre Luiz Allaz	1	1	1	1	1			4	2			2	19	38
IV	Nhagar	2	2	2	2	1	2		11	6			6	19	36
V	Pedra Barros	2	2	1	1	1	1		9	5			5	21	37
VI	Fonte Lima	1	1	1	1	1	1		6	3			3	15	29
VII	Junco	1	1	1	1	1			4	3			3	29	39
VIII	Boa Entrada	1	1	1	1	1	1		6	3			3	19	38
IX	Bombardeiro	1	1	1	1	1	1		6	5			5	24	29
X	Mato Gégé			1	1	1	1	1	5	3			3	14	24
XI	Pinha							1	3	3			3	15	15
XII	Chá de Tanque	1	1	1	1	1	2		8	7			7	24	28
XIII	Mato Sancho	1	1	1	1	1			4	4			4	12	12
XIV	Palha Carga	1	1	1	1	1	1		6	4			4	23	35
XV	Chá de Lagoa							2	3	2			2	14	21
XVI	Entre Picos de Reda							2	2	2			2	14	14
XVII	Librão	1	1	1	1	1	2		6	2	1		3	14	28
XVIII	João Bernardo		1	1	1				2	2			2	21	21
XIX	Rincão	1	2	1	1	2	1		9	5			5	21	39
XX	Mato Baixo	1	1	1	1	1	1		6	5			5	17	21
XXI	Achada Tossa	1	1	1	1	1			4	4			4	19	19
XXII	Ribeirão Manuel	2	1	1	1	1	2		8	6			6	22	30
XXIII	Cruz Grande	2	1	1	1	1			4	4			4	26	26
XXIV	Justina Ferreira	2	2	1	1	1	1		9	5			5	18	33
XXV	Quatro Caminhos	1	1	1	1	1	2		5	4			4	25	32
XXVI	Mancholy	1	1	2	1	1	2		8	4			4	18	37
XXVII	Furna							0	0						
Sub-Total 1		30	32	27	28	30	27	7	181	115	1	0	116	22	34

Concelho: Santa Catarina

Ano Letivo: 2016/2017

D. Turmas e salas segundo o estabelecimento de ensino

Nível de ensino: Básico

Nº do Polo	Nome do Estabelecimento	Turmas Simples						Turmas compostas	Total	Salas			Total	Rácio		
		1º Ano	2º Ano	3º Ano	4º Ano	5º Ano	6º Ano			Estado	Cedida	Arrendada		Al/Tur	Al/Sala	
		Total														
XVI	Jacinto Lopes Semedo	1	1	1	1	1	1	6	4	4	6	4	16	24		
XVII	Salto Acima	1	1	1	1	1	1	4	1	5	3	3	16	27		
	Ribeirão Isabel	1	1	1	1	1	1	4	1	5	3	3	13	21		
	Pingo Chuva	1	1	1	1	1	1	6	3	6	3	3	16	33		
XVIII	Achada Lém	2	1	1	1	1	2	8	5	8	5	5	22	35		
XIX	Volta do Monte	1	1	1	1	2	2	8	5	8	5	2	20	32		
	Chão Grande							0	2	2	2	2	13	13		
	Fundura	1	1	1	1	1	1	4	3	4	3	3	17	23		
XX	Figueira das Náus							3	2	5	5	5	20	20		
	Pedra Branca							0	0	0	0	0				
XXI	Serra Malagueta							2	2	4	3	3	15	20		
XXII	Ribeira da Barca	2	2	2	2	3	3	14	8	14	8	8	25	44		
	Charco							0	2	2	2	2	9	9		
	Achada Leite							0	2	2	2	2	8	8		
XXIII	Entre Picos	1	1	1	1	1	1	4	1	5	3	3	15	26		
	Gil Bispo	1	1	1	1	1	1	6	4	6	4	4	22	32		
	Boa Entradinha							0	2	2	2	2	16	16		
Sub-Total 2		11	11	8	10	14	15	69	15	84	57	0	0	57	18	27
Total (1+2)		41	43	35	38	44	42	243	22	265	172	1	0	173	21	32

Concelho: Santa Catarina
 E. Professores por habilitação literária e sexo segundo o estabelecimento de ensino
 Ano Lectivo: 2016/2017
 Nível de ensino: Básico

Nº do Polo	Nome do Estabelecimento	Mestrado/Pós-graduação		Licenciatura		Bacharelato		IP/2ª Fase		Mag. Primário		Edu Infância		1ª Fase		Curso Médio		EHPPE		EICM		Sem Formação		Total (1)		
		MF	F	MF	F	MF	F	MF	F	MF	F	MF	F	MF	F	MF	F	MF	F	MF	F	MF	F	MF	F	
I	Ex-EBC Assomada			10	7																				23	16
II	Escola nº1 de Assomada			9	6																				27	22
	Padre Luiz Aliaz			1	1																		1		5	3
III	Nhagar			7	6																				11	10
IV	Pedra Barros			1	1																				9	8
V	Fonte Lina			2	2																		1	1	6	6
	Junco			3	1																				6	3
VI	Boa Entrada																								6	4
VII	Bombardeiro																								6	2
	Mato Gôgê			1	1																				5	1
	Pinha																								3	1
VIII	Chã de Tanque			3	2																				6	4
	Mato Sancho			1	1																				4	3
IX	Palha Carga			2	2																				6	3
	Chã de Lagoa			1	1																				3	3
	Erre Picos de Reda			1	1																				2	1
X	Librão			1																					6	2
	João Berrardo																								2	1
XI	Rincão			2																					9	1
XII	Mato Baixo																						2		6	3
	Achada Tossa			1	1																				4	2
XIII	Ribeirão Manuel			1	1																				7	5
XIV	Cruz Grande			1	1																				4	4
	Justina Ferreira			5	5																				9	9
	Quatro Caminhos			2	1																				5	4
XV	Mancholy			5	5																				8	6
	Furna																								0	0
Sub-Total 1		0	0	60	46	3	3	117	74	1	1	1	1	2	1	0	0	0	0	0	0	0	4	1	188	127

Concelho: Santa Catarina

Ano Letivo: 2016/2017

E. Professores por habilitação literária e sexo segundo o estabelecimento de ensino

Nível de ensino: Básico

Nº do Polo	Nome do Estabelecimento	Mestrado/Pós-graduação		Licenciatura		Bacharelato		IP/2ª Fase		Mag. Primário		Edu Infância		1ª Fase		Curso Médio		EHPPE		EICM		Sem Formação		Total (2)			
		MF	F	MF	F	MF	F	MF	F	MF	F	MF	F	MF	F	MF	F	MF	F	MF	F	MF	F	MF	F		
XVI	Jacinto Lopes Semedo			3	2			3	2																6	4	
XVII	Saltos Acima			1	1			3				1	1												5	2	
	Ribeirão Isabel			1				2	1	1		1	1												5	2	
	Pingo Chuva			2	1			4	1																6	2	
XVIII	Achada Lém			1	1			7	4																8	5	
XIX	Volta do Monte	1	1	2	1			4	4												1				8	6	
	Chão Grande			1				1	1																2	1	
	Fundura			2	2			2	2																4	4	
XX	Figueira das Naus			1	1			4	1																5	2	
XXI	Serra Malagueta			1								1	1				2	1							4	2	
XXII	Ribeira da Barca			3	3			11	8																14	11	
	Charco							2																	2	0	
	Achada Leite			1				1																	2	0	
XXIII	Entre Picos			1	1			4	4																5	5	
	Gil Bispo			3	1							2	2										1	1	6	4	
	Boa Entradinha			1				1	1																2	1	
Sub-Total 2		1	1	24	14	0	0	49	29	3	2	3	3	3	0	0	2	1	0	0	0	0	0	2	1	84	51
Total (1+2)		1	1	84	60	3	3	166	103	4	3	4	4	4	2	1	2	1	0	0	0	0	6	2	272	178	

Ano Letivo: 2016/2017
Nível de ensino: Básico

Concelho: São Salvador do Mundo
A. Alunos matriculados por ano de estudos, sexo e idade

Ano de Estudos	Sexo	Matriculadas	Idade em 31 de Dezembro do Ano da Matrícula													Total	
			5 anos	6 anos	7 anos	8 anos	9 anos	10 anos	11 anos	12 anos	13 anos	14 anos	15e+				
1º Ano	MF	Total		150	1												151
	Rep.																0
	Fem	Total		79													79
	Rep.																0
2º Ano	MF	Total			133	21	11	7	2	1	3						178
	Rep.				2	14	10	6	2	1	2						37
	Fem	Total			64	7	4	1			1						77
	Rep.				1	5	3			1							10
3º Ano	MF	Total				133	21	9	2	1							166
	Rep.						5	2									7
	Fem	Total				64	1	4									69
	Rep.							1									1
4º Ano	MF	Total					131	29	24	7	3	3	1				198
	Rep.							3	6			1	1				11
	Fem	Total					56	14	7	1							79
	Rep.							2	2								5
5º Ano	MF	Total						126	33	19	7	4	2				191
	Rep.							2	10	8	3	1	2				26
	Fem	Total						62	15	5	3						87
	Rep.								7	3	1						13
6º Ano	MF	Total						1	132	38	19	12	7				209
	Rep.								1	5	7	4	1				18
	Fem	Total							67	11	7	2	4				91
	Rep.									3	3	1	1				8
Total	MF	Total	0	150	134	154	163	172	193	66	32	19	10	1093			
	Rep.		0	0	0	2	14	15	13	19	14	12	6	4	99		
	Fem	Total	0	79	64	71	61	81	89	17	11	2	7	482			
	Rep.		0	0	1	5	3	3	9	6	5	1	4	37			
Total	Masc	Total	0	71	70	83	102	91	104	49	21	17	3	611			
	Rep.		0	0	1	9	12	10	8	7	5	0	0	62			

Legenda: MF: ambos os sexos (Masc+Fem), Fem: Feminino, Rep: Repetentes.

Distância à escola (km)*	
≤1 km	>1-3
61	64
40%	42%
17%	0%

78	78
44%	44%
10%	3%

62	80
37%	48%
12%	2%

79	65
40%	33%
23%	4%

84	72
44%	38%
16%	3%

56	62
27%	30%
37%	7%

420	421
38%	39%
20%	3%

Concelho: São Salvador do Mundo
Ano Letivo: 2016/2017

B. Alunos por ano de estudos e sexo segundo o estabelecimento de ensino

Nº do Polo	Nome do Estabelecimento	1º Ano		2º Ano		3º Ano		4º Ano		5º Ano		6º Ano		Total	
		MF	F	MF	F	MF	F	MF	F	MF	F	MF	F	MF	F
I	Achada Igreja	28	13	26	14	27	12	19	9	35	14	29	10	164	72
	Pico Freire	17	10	15	9	9	4	18	7	13	7	16	7	88	44
	Leitão Grande	9	6	17	5	11	4	7	2					44	17
II	Ex-EBC - Achada Leitão	27	17	23	12	34	15	51	18	49	22	66	32	250	116
	Titina Silá													0	0
III	Faveta	8	3	12	4	8	3							28	10
	Chã Rodrigues	13	7	19	6	20	9	22	8	48	22	44	20	166	72
	Chão Cardoso	21	9			18	8	17	9					56	26
IV	Cutelo Vaz			21	8	0	0	16	9					37	17
	Leitãozinho	1	1	14	5	7	1	11	4					33	11
	Purqueira	7	6	6	3	5	1	9	2	9	5	9	4	45	21
V	Jalado Ramos	9	3	10	4	14	4	12	4	11	5	14	7	70	27
	Covão Grande	11	4	15	7	13	8	16	7	26	12	31	11	112	49
Total		151	79	178	77	166	69	198	79	191	87	209	91	1093	482

Concelho: São Salvador do Mundo

Ano Letivo: 2016/2017

C. Alunos repetentes por ano de estudos e sexo segundo o estabelecimento de ensino

Nível de ensino: Básico

Nº do Polo	Nome do Estabelecimento	1º Ano		2º Ano		3º Ano		4º Ano		5º Ano		6º Ano		Total	
		MF	F	MF	F	MF	F	MF	F	MF	F	MF	F	MF	F
I	Achada Igreja			5	2					1	1	3	2	9	5
	Pico Freire			3	1	2		2	1	5	2	1	1	13	5
	Leitão Grande			4				1	1					5	1
II	Ex-EBC - Achada Leitão					1				5	1	2	1	8	2
	Títina Silá													0	0
	Favela			3	1	2								5	1
III	Chã Rodrigues			8	2	1		3	1	8	4	3	1	23	8
	Chão Cardoso					1	1							1	1
	Cuteiro Vaz			4	1									4	1
IV	Leitãozinho			3	1			1						4	1
	Purqueira							1	1					1	1
V	Jalado Ramos			4	1			3	1	2	2	4		13	4
VI	Covão Grande			3	1					5	3	5	3	13	7
Total		0	0	37	10	7	1	11	5	26	13	18	8	99	37

Concelho: São Salvador do Mundo

Ano Letivo: 2016/2017

D. Turmas e salas segundo o estabelecimento de ensino

Nível de ensino: Básico

Nº do Polo	Nome do Estabelecimento	Turmas Simples						Turmas compostas	Total	Salas			Total	Rácio	
		1º Ano	2º Ano	3º Ano	4º Ano	5º Ano	6º Ano			Total	Estado	Cedida		Arrendada	Al/Tur
I	Achada Igreja	2	1	1	1	2	1	8	8	4			4	21	41
	Pico Freixe	1	1	1	1	1	1	6	6	3			3	15	29
	Leitão Grande	1	1					2	1	3	2		2	15	22
II	Ex-EBC - Achada Leitão	1	1	3	3	3	2	13	13	7			7	19	36
	Tiina Silá							0	0				0		
III	Favela		1					1	2	1			1	14	28
	Chã Rodrigues	1	1	1	1	2	2	8	8	4			4	21	42
	Chão Cardoso	1		1	1			3	3	2			2	19	28
IV	Cutelo Vaz		1					2	2	1			1	19	37
	Leitãozinho							0	2	2			2	17	17
V	Purqueira							2	4	2			2	11	23
	Jalado Ramos			1	1	1	1	4	1	5			5	14	14
VI	Covão Grande	1	1	1	1	1	2	7	7	4			4	16	28
Total		8	8	9	10	11	10	56	7	63	37	0	0	37	30

Concelho: São Salvador do Mundo

Ano Letivo: 2016/2017

E. Professores por habilitação literária e sexo segundo o estabelecimento de ensino

Nível de ensino: Básico

Nº do Polo	Nome do Estabelecimento	Mestrado/Pós-graduação		Licenciatura		Bacharelato		IP/2ª Fase		Mag. Primário		Edu Infância		1ª Fase		Curso Médio		EHPPE		EICM		Sem Formação		Total		
		MF	F	MF	F	MF	F	MF	F	MF	F	MF	F	MF	F	MF	F	MF	F	MF	F	MF	F	MF	F	
I	Achada Igreja			4	3				4	3															8	6
	Pico Freije			3	1				2	1		1	1												6	3
	Leitão Grande								3	2															3	2
II	Ex-EBC - Achada Leitão			6	4				5	3	1														12	7
	Titina Silá																								0	0
	Faveira			1					1																2	0
III	Chã Rodrigues			5	5				3	2															8	7
	Chão Cardoso			3	3																				3	3
	Cuteiro Vaz			1					1	1															2	1
IV	Leitãozinho								2	2															2	2
	Purqueira			4	3																				4	3
V	Jalado Ramos			3	1				1	1		1	1												5	3
VI	Covão Grande			1								1	1												7	4
	Total	0	0	31	20	2	2	20	13	1	0	3	3	0	0	0	0	0	0	0	0	0	0	0	62	41

Concelho: Santa Cruz

Ano Letivo: 2016/2017
Nível de ensino: Básico

A. Alunos matriculados por ano de estudos, sexo e idade

Ano de Estudos	Sexo	Matriculas	Idade em 31 de Dezembro do Ano da Matricula										Distância à escola (km)*								
			5 anos	6 anos	7 anos	8 anos	9 anos	10 anos	11 anos	12 anos	13 anos	14 anos	15e+	Total	≤1 km	>1-3	>3-6	>6			
1º Ano	MF	Total		608		5											496	90	21	7	
	Rep.		1														81%	15%	3%	1%	
	Fem	Total		305																	
	Rep.																				
2º Ano	MF	Total				554	61	31	8	5	3							537	95	23	8
	Rep.					2	32	24	5	2								81%	14%	3%	1%
	Fem	Total				283	25	7	1	1	1										
	Rep.					1	14	5	1												
3º Ano	MF	Total				1	422	59	17	24	2	1	3	4				451	59	18	5
	Rep.					1	1	7	4	3	1							85%	11%	3%	1%
	Fem	Total				1	218	28	3	8											
	Rep.					1	1	3	2												
4º Ano	MF	Total				2	505	115	58	25	10	10	1	10				621	82	17	6
	Rep.					2	2	14	10	7	4	1						86%	11%	2%	1%
	Fem	Total				1	268	42	24	8	4	1									
	Rep.							2	5	4	1										
5º Ano	MF	Total						2	410	122	47	28	13	7				496	117	13	3
	Rep.							1	1	11	12	9	3	1				79%	19%	2%	0%
	Fem	Total						1	217	52	18	6	4								
	Rep.							1	3	5	2	1									
6º Ano	MF	Total						2	419	106	61	23	16					480	121	23	3
	Rep.							1	6	21	9	6	1					77%	19%	4%	0%
	Fem	Total						2	226	40	17	6	4								
	Rep.							1	4	7	3	1									
Total	MF	Total	0	608	560	485	597	552	628	183	100	49	30	3792				3081	564	115	32
	Rep.		0	1	2	33	33	25	32	41	22	11	2	202				81%	15%	3%	1%
	Fem	Total	0	305	284	244	304	265	311	67	27	13	9	1829							
	Rep.		0	0	1	15	8	5	14	16	6	3	0	68							
Total	Masc	Total	0	303	276	241	293	287	317	116	73	36	21	1963							
	Rep.		0	1	1	18	25	20	18	25	16	8	2	134							

Legenda: MF: ambos os sexos (Masc+Fem), Fem: Feminino, Rep: Repetentes.

Ano Letivo: 2016/2017
Nível de ensino: Básico

Concelho: Santa Cruz
B. Alunos por ano de estudos e sexo segundo o estabelecimento de ensino

Nº do Polo	Nome do Estabelecimento	1º Ano		2º Ano		3º Ano		4º Ano		5º Ano		6º Ano		Total	
		MF	F	MF	F	MF	F	MF	F	MF	F	MF	F	MF	F
I	Achada Fátima	89	46	116	65	63	35	122	65	95	36	85	39	570	286
II	Ex - EBC - Vila	88	38	87	38	75	32	70	29	63	33	80	33	463	203
III	Santa Cruz	50	27	62	31	27	14	56	24	51	29	62	32	308	157
IV	Cancelo	46	20	49	12	39	21	50	13	57	30	55	27	296	123
	Achada Bel-bel	15	6	23	7	21	13	18	8	13	9	19	10	109	53
V	Chã da Silva	32	17	28	10	18	6	39	22	25	10	38	26	180	91
VI	Achada Fazenda	55	28	58	32	61	35	78	33	60	25	60	23	372	176
	Achada Ponta	13	9	14	9	11	3	11	7					49	28
VII	Matinho	31	16	26	11	15	6	29	17	18	5	20	7	139	62
	Guelha													0	0
VIII	Renque Purga	25	12	24	10	19	7	33	20	24	13	24	14	149	76
	Monte Negro	11	8	10	4	12	3	20	12	13	6	15	7	81	40
	Porto Madeira	4	2	4	2	3	3	9	4					20	11
IX	Librão	11	4	9	4	11	5	11	6	9	4	11	3	62	26
X	Ribeira Seca	24	11	14	7	24	12	35	16	27	12	31	12	155	70
	São Cristóvão	3		7	3	7	3	11	8					28	14
XI	Salto Abaixo	10	5	16	11	9	5	15	9	10	5	14	8	74	43
	Achada Laje	13	7	17	8	19	12	20	14	25	14	12	7	106	62
XII	Ribeirão Boi	8	6	11	2	6	4	11	7	22	9	18	8	76	36
	Boaventura	6	5	10	4	7	4							23	13
	Serelho	8	2	10	4	8	3	12	5	15	8	13	7	66	29
	Rebello	2		1		2	1	3	1					8	2
XIII	Salina	49	22	48	32	48	25	47	22	64	28	49	21	305	150
	Ponta Achada	21	14	19	13	28	12	26	6	38	22	21	11	153	78
Total		614	305	663	319	533	264	726	348	629	298	627	295	3792	1829

Concelho: Santa Cruz

Ano Letivo: 2016/2017

C. Alunos repetentes por ano de estudos e sexo segundo o estabelecimento de ensino

Nível de ensino: Básico

Nº do Polo	Nome do Estabelecimento	1º Ano		2º Ano		3º Ano		4º Ano		5º Ano		6º Ano		Total	
		MF	F	MF	F	MF	F	MF	F	MF	F	MF	F	MF	F
I	Achada Fátima					1		9	5			5	3	15	8
II	Ex - EBC - Vila			3	1	2	1	6		1		9	2	21	4
III	Santa Cruz			17	5							4	1	21	6
IV	Cancelo			10	3	1		2		4	1	4	1	21	5
	Achada Bel-bel			3						1	1			4	1
V	Chã da Silva					1				4	1	5		10	1
VI	Achada Fazenda			4	2					1	1			5	3
	Achada Ponta													0	0
VII	Matinho			5	3			5	1	2		7	4	19	8
	Gudilha													0	0
VIII	Renque Purga							2				1		3	0
	Monte Negro			4	1					2				6	1
	Porto Madeira			2										2	0
X	Librão			1										1	0
IX	Ribeira Seca			4	1	7	4	4	2	2				17	7
	São Cristóvão			2		2	1	2	1					6	2
XI	Salto Abaixo			2	2	2		1						5	2
	Achada Laje			4	1	1	1	1	1	5	3	1		12	6
XII	Ribeirão Boi													0	0
	Boaventura													0	0
	Serelho	1		1	1			1		2	2			5	3
	Rebello													0	0
XII	Salina							4	1	12	3	3	2	19	6
	Ponta Achada			3	1			1	1	1	1	5	3	10	5
	Total	1	0	65	21	17	7	38	12	37	12	44	16	202	68

Concelho: Santa Cruz **Ano Letivo: 2016/2017**
D. Turmas e salas segundo o estabelecimento de ensino **Nível de ensino: Básico**

Nº do Polo	Nome do Estabelecimento	Turmas Simples					Turmas compostas	Total	Salas			Total	Rácio Al/Tur Al/Sala	
		1º Ano	2º Ano	3º Ano	4º Ano	5º Ano			6º Ano	Estado	Cedida			Arrendada
I	Achada Fátima	3	4	2	4	4	21	11			11	11	27	52
II	Ex - EBC - Vila	4	2	2	3	3	18	20			20	20	26	23
III	Santa Cruz	2	3	2	3	3	16	8			8	8	19	39
IV	Cancelo	2	2	2	3	3	15	8			8	8	20	37
	Achada Bel-bel	1	1	1	1	1	6	3			3	3	18	36
V	Chã da Silva	2	1	1	2	1	9	5			5	5	20	36
VI	Achada Fazenda	3	3	3	3	2	17	10			10	10	22	37
	Achada Ponta	1	1	1	1		4	2			2	2	12	25
VII	Matinho	1	1	1	1	1	6	3			3	3	23	46
	Gudelha						0							
VIII	Renque Purga	1	2	1	2	1	8	5			5	5	19	30
	Monte Negro	1	1	1	1	1	6	2	2		2	4	14	20
	Porto Madeira							2			2	2	10	10
X	Librão	1	1	1	1	1	6	3			3	3	10	21
IX	Ribeira Seca	1	1	1	2	1	8	4			4	4	19	39
	São Cristóvão							1			1	1	14	28
XI	Saltos Abaixo	1	1	1	1	1	6	3			3	3	12	25
	Achada Laje	1	1	1	1	1	6	3			3	3	18	35
XII	Ribeirão Boi		1		1	1	4	1			1	1	15	25
	Boaventura	1	1	1			3	2			2	1	8	8
	Serelho	1	1	1	1	1	6	3			3	3	11	22
	Rebelo							1			1	1	4	8
XII	Salina	2	2	2	2	3	13	7			7	7	23	44
	Ponta Achada	1	1	2	1	2	8	4			4	4	19	38
Total		30	31	27	34	32	186	7	193	113	2	1	116	20
Total		30	31	27	34	32	186	7	193	113	2	1	116	20

Concelho: Santa Cruz

Ano Letivo: 2016/2017

E. Professores por habilitação literária e sexo segundo o estabelecimento de ensino

Nível de ensino: Básico

Nº do Polo	Nome do Estabelecimento	Mestrado/Pós-graduação		Licenciatura		Bacharelato		IP/2ª Fase		Mag. Primário		Edu Infância		1ª Fase		Curso Médio		EHPPE		EICM		Sem Formação		Total		
		MF	F	MF	F	MF	F	MF	F	MF	F	MF	F	MF	F	MF	F	MF	F	MF	F	MF	F	MF	F	
I	Achada Fátima			2	1				19	16														21	17	
II	Ex - EBC - Vila							21	13					3	2									24	15	
III	Santa Cruz			4	2			12	8															16	10	
IV	Cancelo			4	3			10	6					1										15	9	
	Achada Bel-bel							3	2			2	2									1		6	4	
V	Chã da Silva					1	1	7	4					1	1									9	6	
VI	Achada Fazenda			4	3			15	8															19	11	
	Achada Ponta			1								3	3											4	3	
VII	Matinho							3	2			4	4											7	6	
VIII	Renque Purga			1				3	3							4	2							8	5	
	Monte Negro			1	1	1	1							2	2	2	2							6	6	
	Porto Madeira							1	1	1	1	1	1											2	2	
X	Librão			2	1			3	2			1	1											6	4	
IX	Ribeira Seca							4	3			3	3	1										8	6	
	São Cristóvão							1	1	1	1	1	1											2	2	
XI	Saltos Abaixo			1				5	3															6	3	
	Achada Laje			1				5	1															6	1	
XII	Ribeirão Boi							5	2															5	2	
	Boaventura			1	1			2	1															3	2	
	Serelho							5	2			1	1											6	3	
	Rebello							1	1	1	1	1	1											2	2	
XII	Salina			1	1			11	10					1										13	11	
	Ponta Achada			1	1			7	6					1	1									9	8	
Total		0	0	24	14	2	2	143	95	0	0	17	17	10	6	4	0	0	0	0	0	0	1	0	203	138

Concelho: São Lourenço dos Órgãos

A. Alunos matriculados por ano de estudos, sexo e idade

Ano de Estudos	Sexo	Matriculadas	Idade em 31 de Dezembro do Ano da Matrícula												Total			
			5 anos	6 anos	7 anos	8 anos	9 anos	10 anos	11 anos	12 anos	13 anos	14 anos	15e+					
1º Ano	MF	Total		109	3					1								113
	Rep.									1								1
	Fem	Total		65	1					1								67
	Rep.									1								1
2º Ano	MF	Total			129	19	8	2	6	1								165
	Rep.				2	18	8	2	5									35
	Fem	Total			60	8	2	2	1									73
	Rep.				2	7	2	2										13
3º Ano	MF	Total			1	104	19	4	2	1	1							132
	Rep.					1	5	2										8
	Fem	Total			1	49	4	1			1							56
	Rep.																	0
4º Ano	MF	Total				2	116	32	13	6	5	6	1					181
	Rep.					1	1	20	5	4	5	6	1					43
	Fem	Total					59	15	7	1	1	1						84
	Rep.							9	3	1	1	1						15
5º Ano	MF	Total							104	24	11	6	4	2				151
	Rep.								5	1	3	1	1					11
	Fem	Total								57	10	4	3	1				75
	Rep.										3	1						4
6º Ano	MF	Total								94	31	13	3	1				142
	Rep.									1	8	5	2					16
	Fem	Total									55	9	3	2				69
	Rep.										1	3	1					5
Total	MF	Total	0	109	133	125	143	143	143	139	50	25	13	4				884
	Rep.		0	0	2	20	14	25	16	13	13	9	2					114
	Fem	Total	0	65	62	57	65	74	74	74	15	8	4	0				424
	Rep.		0	0	2	7	2	10	9	4	2	2	0					38
	Masc	Total	0	44	71	68	78	69	65	35	17	9	4					460
	Rep.		0	0	0	13	12	15	7	9	11	7	2					76

Legenda: MF: ambos os sexos (Masc+Fem), Fem: Feminino, Rep: Repetentes.

Ano Letivo: 2016/2017
Nível de ensino: Básico

Distância à escola (km)*	
≤1 km	>1-3
60	48
53%	42%
3%	2%

Distância à escola (km)*	
≤1 km	>1-3
116	46
70%	28%
1%	1%

Distância à escola (km)*	
≤1 km	>1-3
96	31
73%	23%
4%	0%

Distância à escola (km)*	
≤1 km	>1-3
116	64
64%	35%
1%	0%

Distância à escola (km)*	
≤1 km	>1-3
95	45
63%	30%
7%	0%

Distância à escola (km)*	
≤1 km	>1-3
91	45
64%	32%
4%	0%

Distância à escola (km)*	
≤1 km	>1-3
574	279
65%	32%
3%	0%

Ano Letivo: 2016/2017
Nível de ensino: Básico

Concelho: São Lourenço dos Órgãos
B. Alunos por ano de estudos e sexo segundo o estabelecimento de ensino

Nº do Polo	Nome do Estabelecimento	1º Ano		2º Ano		3º Ano		4º Ano		5º Ano		6º Ano		Total	
		MF	F	MF	F	MF	F	MF	F	MF	F	MF	F	MF	F
I	João Teves	23	11	19	4	27	14	48	19	25	16	26	11	168	75
II	Mercado	14	8	20	9	19	5	18	8	16	8	11	5	98	43
	Pico d'Antónia	13	9	12	6	9	3	10	7	10	4	15	10	69	39
III	São Jorge	24	17	27	17	23	10	36	15	44	22	26	11	180	92
	Longueira	7	5	10	5	10	4	9	5					36	19
VI	Órgãos Pequeno	16	5	25	11	15	7	19	6	17	7	24	12	116	48
	Levada	6	4	14	6	6	5	9	5	11	3	10	5	56	28
V	Boca Larga	4	2	15	6	7	2	11	7	24	14	22	10	83	41
	Montanha	3	3	9	6	5	2	12	5	4	1	8	5	41	22
	Montanhinha													0	0
	Fundura	3	3	14	3	11	4	9	7					37	17
	Total	113	67	165	73	132	56	181	84	151	75	142	69	884	424

Concelho: São Lourenço dos Órgãos

C. Alunos repetentes por ano de estudos e sexo segundo o estabelecimento de ensino

Nº do Polo	Nome do Estabelecimento	Ano Letivo: 2016/2017													
		1º Ano		2º Ano		3º Ano		4º Ano		5º Ano		6º Ano		Total	
		MF	F	MF	F	MF	F	MF	F	MF	F	MF	F	MF	F
I	João Teves			3				15	6	3	1	3		24	7
II	Mercado			2		1		3				2	1	8	1
	Pico d'Antónia			3	1	4						4	2	11	3
III	São Jorge	1	1	6	3	2		16	5	7	3	6	2	38	14
	Longueira			4	1	1		2	1					7	2
VI	Órgãos Pequeno			9	3			4	2					13	5
	Levada			2	1			1	1	1				4	2
V	Boca Larga			3	1			2				1		6	1
	Montanha			3	3									3	3
	Montanhinha													0	0
	Fundura													0	0
	Total	1	1	35	13	8	0	43	15	11	4	16	5	114	38

Concelho: São Lourenço dos Órgãos
 D. Turmas e salas segundo o estabelecimento de ensino

Ano Letivo: 2016/2017

Nível de ensino: Básico

Nº do Polo	Nome do Estabelecimento	Turmas Simples					Turmas compostas	Total	Salas			Total	Rácio			
		1º Ano	2º Ano	3º Ano	4º Ano	5º Ano			6º Ano	Total	Estado		Cedida	Arrendada	Al/Tur	Al/Sala
I	João Teves	1	2	1	2	1	1	8				5	8	5	21	34
II	Mercado	1	1	1	1	1	1	6				3	6	3	16	33
	Pico d'Antónia	1	1	1	1	1	1	6				3	6	3	12	23
III	São Jorge	1	1	1	1	2	1	7				6	7	6	26	30
	Longueira							0	2			1	2	1	18	36
VI	Órgãos Pequeno	1	1	1	1	1	1	6				3	6	3	19	39
	Levada		1		1	1	1	4	1			2	5	2	11	19
V	Boca Larga					1	1	2	2			4	4	4	21	21
	Montanha					1	1	2	2			1	4	1	10	21
	Montanhinha															
	Fundura							0	2			2	2	2	19	19
	Total	5	7	5	7	9	8	41	9	50	30	30	9	50	32	28

Concelho: São Lourenço dos Órgãos

Ano Letivo: 2016/2017
Nível de ensino: Básico

E. Professores por habilitação literária e sexo segundo o estabelecimento de ensino

Nº do Polo	Nome do Estabelecimento	Mestrado/Pós-graduação		Licenciatura		Bacharelato		IP/2ª Fase		Mag. Primário		Edu. Infância		1ª Fase		Curso Médio		EHPPE		EIGM		Sem Formação		Total			
		MF	F	MF	F	MF	F	MF	F	MF	F	MF	F	MF	F	MF	F	MF	F	MF	F	MF	F	MF	F		
I	João Teves				2				6	4															8	4	
II	Mercado							6	5																6	5	
	Pico d'Antónia				3			6	6			2	2	1	1										12	12	
III	São Jorge				2			3	2			2	2	1	1										8	7	
	Longueira							2	1																2	1	
VI	Órgãos Pequeno							4	3					2	1										6	4	
	Levada							4	4														1		5	4	
V	Boca Larga				1			3	1																4	2	
	Montanha				1			2	2															1	1	4	4
	Fundura													2	2										2	2	
Total		0	0	9	7	0	0	36	28	0	0	4	4	6	5	0	0	0	0	0	0	2	1	57	45		

Concelho: São Miguel

A. Alunos matriculados por ano de estudos, sexo e idade

Ano de Estudos	Sexo	Matriculas	Idade em 31 de Dezembro do Ano da Matrícula													Total	
			5 anos	6 anos	7 anos	8 anos	9 anos	10 anos	11 anos	12 anos	13 anos	14 anos	15e+				
1º Ano	MF	Total		282		12	1				1						296
	Rep.					10					1						11
2º Ano	Fem	Total		147		3	1										151
	Rep.					2											2
3º Ano	MF	Total			238	36	16	12	3	2							307
	Rep.				2	30	11	10	2	2							57
4º Ano	Fem	Total			125	11	5	6									147
	Rep.					9	4	4									17
5º Ano	MF	Total				241	36	20	10	4	2	1					314
	Rep.					14	12	5	2	2	1						36
6º Ano	Fem	Total				131	15	4	5	1							156
	Rep.						3	3	3								9
7º Ano	MF	Total					211	56	21	14	10	5					317
	Rep.						3	13	11	6	7	2					42
8º Ano	Fem	Total					114	28	9	6	3	1					161
	Rep.						1	7	5	3	2						18
9º Ano	MF	Total					6	224	55	29	17	2	2				335
	Rep.						3	11	17	10	2						43
10º Ano	Fem	Total					3	126	25	7	6	1					168
	Rep.								5	5	3	1					14
11º Ano	MF	Total							2	169	71	50	19	8			319
	Rep.								3	17	21	6	6				53
12º Ano	Fem	Total								105	33	19	10	4			171
	Rep.									3	7	9	2	3			24
Total	MF	Total	0	282	250	278	269	314	259	120	79	27	10	1888			
	Rep.		0	0	12	30	28	38	33	44	40	11	6	242			
Total	Fem	Total	0	147	128	143	137	164	144	47	28	12	4	954			
	Rep.		0	0	2	9	8	14	16	15	14	3	3	84			
Total	Masc	Total	0	135	122	135	132	150	115	73	51	15	6	934			
	Rep.		0	0	10	21	20	24	17	29	26	8	3	158			

Legenda: MF: ambos os sexos (Masc+Fem), Fem: Feminino, Rep: Repetentes.

Ano Letivo: 2016/2017
Nível de ensino: Básico

Concelho: São Miguel
B. Alunos por ano de estudos e sexo segundo o estabelecimento de ensino

Nº do Polo	Nome do Estabelecimento	1º Ano		2º Ano		3º Ano		4º Ano		5º Ano		6º Ano		Total	
		MF	F	MF	F	MF	F	MF	F	MF	F	MF	F	MF	F
I	Calheta	52	26	65	30	50	25	61	31	70	47	57	34	355	193
II	Veneza	31	15	35	12	31	15	39	16	73	34	42	26	251	118
	Ponta Verde	12	9	21	14	19	14	24	11					76	48
III	Flamengos	16	11	11	5	11	8	7	3	15	6	12	5	72	38
	Casa Grande													0	0
	Chãzinha	13	7	15	10	13	6	16	11	17	10	13	5	87	49
IV	Ribeira									8	4	6	3	14	7
	Monte Bode	7	3	6	4	10	4	4	3					27	14
V	São Miguel	17	8	18	9	25	13	24	18	20	9	23	12	127	69
	Cutelo Gomes	24	13	18	8	20	9	17	8	12	8	20	12	111	58
VI	Pilão-Cão	22	10	12	7	16	7	24	17	20	8	27	13	121	62
VII	Espinho Branco	23	11	20	11	28	13	27	8	25	10	34	19	157	72
VIII	Achada Monte	21	11	27	14	30	13	22	11	21	10	26	13	147	72
	Monte Pausada	7	4	11	4	8	3	2	1	7	1	7	3	42	16
IX	Achada Bolanha	22	11	21	14	20	12	21	9	9	6	26	14	119	66
X	Hortelã	7	2	7	1	6	4	8	5	10	3	9	4	47	19
	GonGom													0	0
XI	Principal	22	10	20	4	27	10	21	9	28	12	17	8	135	53
Total		296	151	307	147	314	156	317	161	335	168	319	171	1888	954

Ano Letivo: 2016/2017
Nível de ensino: Básico

Concelho: São Miguel
C. Alunos repetentes por ano de estudos e sexo segundo o estabelecimento de ensino

Nº do Polo	Nome do Estabelecimento	1º Ano		2º Ano		3º Ano		4º Ano		5º Ano		6º Ano		Total	
		MF	F	MF	F	MF	F	MF	F	MF	F	MF	F	MF	F
I	Calheta			4	1			3	1			14	8	21	10
II	Veneza	1		8	1	1		5	1	13	3	1		29	5
	Ponta Verde							1						1	0
III	Flamengos			2						4	1	1		7	1
	Casa Grande													0	0
	Chãzinha			4	3	4	1	5	4					13	8
IV	Ribeira													0	0
	Monte Bode													0	0
V	São Miguel	5	1	7	2	9	3	5	4	6	3	7	5	39	18
	Cutelo Gomes	2	1	10	4	6	2	7	3	7	5			32	15
VI	Pião-Cão			3	1	1		5	3	3	1	10	3	21	8
VII	Espinho Branco	1		1	1	4		4		4		8	2	22	3
VIII	Achada Monte			2										2	0
	Monte Pausada			3	1	2				2	1			7	2
IX	Achada Bolanha	2		4	2	5	2	5	1			11	6	27	11
X	Hortelã			2						1				3	0
	GonGom													0	0
XI	Principal			7	1	5	1	2	1	3		1		18	3
	Total	11	2	57	17	36	9	42	18	43	14	53	24	242	84

Concelho: São Miguel

Ano Letivo: 2016/2017

D. Turmas e salas segundo o estabelecimento de ensino

Nível de ensino: Básico

Nº do Polo	Nome do Estabelecimento	Turmas Simples						Turmas compostas	Total	Salas			Total	Rácio	
		1º Ano	2º Ano	3º Ano	4º Ano	5º Ano	6º Ano			Total	Estado	Cedida		Arrendada	Al/Tur
I	Calheta	2	3	3	3	3	3	17	17	12			12	21	30
II	Veneza	2	2	2	2	3	2	13	13	11			11	19	23
	Ponta Verde	1	1	1	1		4	4	4	2			2	19	38
III	Flamengos	1	1	1	1	1	1	6	6	3			3	12	24
	Casa Grande						0	0							
	Chãzinha	1	1	1	1	1	1	6	6	3			3	15	29
IV	Ribeira						2	2	2	1			1	7	14
	Monte Bode						0	0	2	1			1	14	27
V	São Miguel	1	1	1	1	1	1	6	6	5			5	21	25
	Cuteiro Gomes	1	1	1	1	1	1	6	6	4			4	19	28
VI	Pião-Cão	1	1	1	1	1	1	6	6	6			6	20	20
VII	Espinho Branco	1	1	2	1	1	2	8	8	5			5	20	31
VIII	Achada Monte	1	2	2	1	1	1	8	8	5			5	18	29
	Monte Pausada						0	0	3	3			3	14	14
IX	Achada Bolanha	1	1	1	1	1	1	6	6	7			7	20	17
X	Hortelã					1	1	2	4	4			4	12	12
	GonGom						0	0							
XI	Principal	1	1	1	1	1	1	6	6	6			6	23	23
	Total	14	16	17	15	17	17	96	7	103	78	0	0	78	18
															24

Concelho: São Miguel

Ano Letivo: 2016/2017

E. Professores por habilitação literária e sexo segundo o estabelecimento de ensino

Nível de ensino: Básico

Nº do Polo	Nome do Estabelecimento	Mestrado/Pós-graduação		Licenciatura		Bacharelato		IP/2ª Fase		Mag. Primário		Edu Infância		1ª Fase		Curso Médio		EHPPE		EICM		Sem Formação		Total		
		MF	F	MF	F	MF	F	MF	F	MF	F	MF	F	MF	F	MF	F	MF	F	MF	F	MF	F	MF	F	
I	Velhino			7	7	1		10	6					1	1										19	14
II	Veneza			7	4			11	6																18	10
	Ponta Verde			2	1			2	2																4	3
III	Flamengos			1	1			5	4					1	1										7	6
	Chãzinha			1	1			6	4																7	5
IV	Ribeira							2	1																2	1
	Monte Bode							2	1																2	1
V	São Miguel							7	4																7	4
	Cuteiro Gomes							6	1				1	1											7	2
VI	Pião-Cão			3	1			7	4					1	1										11	6
VII	Espinho Branco			6	3												4	3							10	6
VIII	Achada Monte			2	1			7	3																9	4
	Monte Pausada							5	1																5	1
IX	Achada Bolanha			1	1			3	1					1	1	2	2								7	5
X	Hortelã	1		3	2								1	1											5	3
	GonGom																								0	0
XI	Principal			2									2	2		1	1								5	3
Total		1	0	35	22	1	0	73	38	0	0	4	4	4	4	7	6	0	0	0	0	0	0	0	125	74

Ano Letivo: 2016/2017
Nível de ensino: Básico

Concelho: Tarrafal
A. Alunos matriculados por ano de estudos, sexo e idade

Ano de Estudos	Sexo	Matriculas		Idade em 31 de Dezembro do Ano da Matrícula											Total		
		5 anos	6 anos	7 anos	8 anos	9 anos	10 anos	11 anos	12 anos	13 anos	14 anos	15e+					
1º Ano	MF		341	2	1												345
	Rep.																0
	Total		173	1	1												176
	Rep.																0
2º Ano	MF			303	40	10	9	1	1								364
	Rep.			19	7	6	1	1									34
	Total			152	13	5	4	1	1								176
	Rep.			7	2	1	1	1									12
3º Ano	MF			1	342	23	18	3	2	3							392
	Rep.			1	8	9	3	2									23
	Total			174	5	4			1								184
	Rep.			1	2	2											5
4º Ano	MF			1	315	42	18	9	5	1							391
	Rep.			1	10	5	6	4	1								27
	Total			155	15	8	3	2									183
	Rep.			1	4		1	2									8
5º Ano	MF			2	297	46	32	17	5	3							402
	Rep.			2	11	6	4	3	3								37
	Total			2	168	26	11	6	2	2							217
	Rep.					6	3	1	2								15
6º Ano	MF					7	292	49	25	10	3						386
	Rep.						7	6	1								14
	Total				4	162	21	16	6	1							210
	Rep.							4	1								5
Total	MF	0	341	306	384	350	374	360	93	50	16	6					2280
	Rep.	0	0	0	20	16	27	20	27	16	6	3					135
	Total	0	173	153	188	167	196	197	36	25	8	3					1146
	Rep.	0	0	0	8	5	7	7	5	9	2	2					45
	Total	0	168	153	196	183	178	163	57	25	8	3					1134
	Rep.	0	0	0	12	11	20	13	22	7	4	1					90

Legenda: MF: ambos os sexos (Masc+Fem), Fem: Feminino, Rep: Repetentes.

Distância à escola (km)*		
≤1 km	>1-3	>3-6
308	35	2
89%	10%	1%
0%		

320	41	1
88%	11%	1%
1%		

339	47	2
86%	12%	1%
1%		

336	46	3
86%	12%	1%
2%		

339	52	10
84%	13%	2%
0%		

326	53	6
84%	14%	2%
0%		

1968	274	24
86%	12%	1%
1%		

Ano Letivo: 2016/2017
Nível de ensino: Básico

Concelho: Tarrafal
B. Alunos por ano de estudos e sexo segundo o estabelecimento de ensino

Nº do Polo	Nome do Estabelecimento	1º Ano		2º Ano		3º Ano		4º Ano		5º Ano		6º Ano		Total	
		MF	F	MF	F	MF	F	MF	F	MF	F	MF	F	MF	F
I	EX EBC	63	28	80	38	93	37	74	33	74	49	66	40	450	225
II	Escola Central	44	21	48	27	56	33	44	21	92	45	79	39	363	186
III	Ponta Lagoa	20	9	25	12	25	12	20	5					90	38
IV	Lém d'Achada	79	48	85	30	64	33	95	39	82	40	87	50	492	240
	Cabeça Carreira	26	13	31	22	32	15	38	20	39	18	33	13	199	101
	Colonato													0	0
V	Traz os Montes	15	8	19	6	20	7	24	12	20	13	24	12	122	58
	Fazenda	3	2	1	1	3	1	2	2					9	6
VI	Ribeira Prata	15	11	16	6	23	10	19	11	20	13	20	13	113	64
	Achada Meio	3	1	2		4	1	5	3	2	2	4	1	20	8
	Figueira Muita	5	3	2	1	5	2	4		2		4	1	22	7
VII	Achada Moirão	10	4	6	2	5	2	12	9	12	5	14	9	59	31
	Achada Biscainhos	9	3	6	4	9	5	10	7	7	5	6	4	47	28
	Biscainhos	8	3	9	6					12	5	13	8	42	22
	Mato Brasil	4	3			4	1							8	4
	Chão de Junco					8	3	11	5					19	8
VII	Achada Longueira	6	3	3	1	7	4	4	3	7	5	8	5	35	21
	Matos Mendes			4	4	5	2	1	1	5	3	3	2	18	12
	Milho Branco	3	2	1	1	4	1	1	1					9	5
	Monte Vermelho									8	3	6	3	14	6
	Curral Velho	6	3	4	3	4	3	6	3					20	12
VIII	Achada Lagoa													0	0
IX	Achada Tenda	26	11	22	12	21	12	21	8	20	11	19	10	129	64
	Total	345	176	364	176	392	184	391	183	402	217	386	210	2280	1146

Ano Letivo: 2016/2017

Nível de ensino: Básico

Concelho: Tarrafal
C. Alunos repetentes por ano de estudos e sexo segundo o estabelecimento de ensino

Nº do Polo	Nome do Estabelecimento	1º Ano		2º Ano		3º Ano		4º Ano		5º Ano		6º Ano		Total	
		MF	F	MF	F	MF	F	MF	F	MF	F	MF	F	MF	F
I	EX EBC			5	1	9	1	4	1	4	2			22	5
II	Escola Central					2	1	2	1	2				6	2
III	Ponta Lagoa			1	1			1						2	1
IV	Lém d' Achada			16	4	7	1	15	4	14	6	7	3	59	18
	Cabeça Carreira			2	2					8	3	3	1	13	6
	Colonato													0	0
V	Traz os Montes			1		1	1	2	1	2	1			6	3
	Fazenda													0	0
VI	Ribeira Prata					3		2	1	5	2	2		12	3
	Achada Meio			1										1	0
	Figueira Muiita			2	1									2	1
VII	Achada Moirão			1								2	1	3	1
	Achada Biscainhos			3	2			1						4	2
	Biscainhos			2	1					2	1			4	2
	Mato Brasil													0	0
	Chão de Junco													0	0
VII	Achada Longueira													0	0
	Matos Mendes					1	1							1	1
	Milho Branco													0	0
	Monte Vermelho													0	0
	Curral Velho													0	0
VIII	Achada Lagoa													0	0
IX	Achada Tenda													0	0
Total		0	0	34	12	23	5	27	8	37	15	14	5	135	45

Concelho: Tarrafal

Ano Letivo: 2016/2017

D. Turmas e salas segundo o estabelecimento de ensino

Nível de ensino: Básico

Nº do Polo	Nome do Estabelecimento	Turmas Simples						Turmas compostas	Total	Salas			Total	Rácio	
		1º Ano	2º Ano	3º Ano	4º Ano	5º Ano	6º Ano			Total	Estado	Cedida		Arrendada	AI/Tur
I	EX EBC	3	4	4	3	4	3	21		14			14	21	32
II	Escola Central	2	2	2	2	4	4	16		8			8	23	45
III	Ponta Lagoa	1	1	1	1			4		2			2	23	45
IV	Lém d'Achada	4	4	3	4	4	4	23		16			16	21	31
	Cabeça Carreira	2	2	2	2	2	2	12		12			12	17	17
	Colonato							0		0			0		
V	Traz os Montes	1	1	1	1	1	1	6		4			4	20	31
	Fazenda							0		2			2	5	9
VI	Ribeira Prata	1	1	1	1	1	1	6		4			4	19	28
	Achada Meio							0		3		1	3	7	10
	Figueira Muita							0		3		1	3	7	11
VII	Achada Moirão							2		4		3	6	15	20
	Achada Biscainhos							2		2		1	4	12	24
	Biscainhos							2		3		2	5	14	21
	Mato Brasil							0		1		1	1	8	8
	Chão de Junco							0		1		1	1	19	19
VIII	Achada Longueira							2		4		3	6	9	12
	Matos Mendes							0		2		1	2	9	18
	Milho Branco							0		2		2	4	5	5
	Monte Vermelho							2		2		1	4	7	14
	Curral Velho							0		2		1	2	10	20
VIII	Achada Lagoa							0		0			0		
IX	Achada Tenda	1	1	1	1	1	1	6		5			5	22	26
Total		15	16	15	15	22	21	104	23	84	3	0	87	18	26

Concelho: Tarrafal Ano Letivo: 2016/2017
 E. Professores por habilitação literária e sexo segundo o estabelecimento de ensino Nível de ensino: Básico

Nº do Polo	Nome do Estabelecimento	Mestrado/Pós-graduação		Licenciatura		Bacharelato		IP/2ª Fase		Mag. Primário		Edu. Infância		1ª Fase		Curso Médio		EHPPE		EICM		Sem Formação		Total	
		MF	F	MF	F	MF	F	MF	F	MF	F	MF	F	MF	F	MF	F	MF	F	MF	F	MF	F	MF	F
I	EX.EBC			10	9				11	6														21	15
II	Escola Central			5	3				12	7														17	10
III	Ponta Lagoa			3	2				1	1														4	3
IV	Lém d'Achada			16	13				7	5														23	18
	Cabeça Carreira			2	1				10	6														12	7
V	Traz os Montes			4	3				2	1														6	4
	Fazenda								2	2														2	2
VI	Ribeira Praia			3	2				3	2														6	4
	Achada Meio								3	1														3	1
	Figueira Mula								3	1														3	1
VII	Achada Moirão								4	3														4	3
	Achada Biscainhos			2	2				2	1														4	3
	Biscainhos								3	3														3	3
	Mato Brasil								1	1														1	1
	Chão de Junco								1	1														1	1
VIII	Achada Longueira			2	2				2	2														4	4
	Matos Merdes			1					1	1														2	1
	Milho Branco								2	1														2	1
	Monte Vermelho								2															2	0
	Curral Velho			1	1				1	1														2	2
VIII	Achada Lagoa																							0	0
IX	Achada Tenda			2	2				4	2														6	4
Total		0	0	51	40	0	0	0	77	48	0	0	0	0	0	0	0	0	0	0	0	0	0	128	88

Concelho: Maio

A. Alunos matriculados por ano de estudos, sexo e idade

Ano de Estudos	Sexo	Matriculas	Idade em 31 de Dezembro do Ano da Matrícula										Total				
			5 anos	6 anos	7 anos	8 anos	9 anos	10 anos	11 anos	12 anos	13 anos	14 anos		15e+			
1º Ano	MF	Total		107				1									108
	Rep.																0
	Fem	Total		53				1									54
	Rep.																0
2º Ano	MF	Total			126		10	7	1							1	145
	Rep.						5	2									7
	Fem	Total			55		4	2	1								62
	Rep.							1									1
3º Ano	MF	Total				113	8	8	2	2	1						134
	Rep.							1									1
	Fem	Total				49	2	3	2	1							57
	Rep.																0
4º Ano	MF	Total						120	30	12	8	2	1				173
	Rep.							1	8	3	1	1	1				14
	Fem	Total						59	11	5	3	1	1				79
	Rep.								2	1	1	1	1				4
5º Ano	MF	Total							103	27	7	6	4	2			149
	Rep.								4	3	2	2	1	1			12
	Fem	Total							49	9	1	1	1	1			61
	Rep.									1							1
6º Ano	MF	Total								75	27	6	6	6	6		120
	Rep.										3	1	1	1	2		7
	Fem	Total								42	15	4	5	1	1		67
	Rep.										2	1	1	1			4
Total	MF	Total	0	107	126	123	136	142	116	44	15	11	9	9	829		
	Rep.		0	0	0	5	3	9	7	7	3	4	3	41			
	Fem	Total	0	53	55	53	64	64	58	20	5	6	2	380			
	Rep.		0	0	0	0	1	2	2	1	1	2	0	10			
Total	Masc	Total	0	54	71	70	72	78	58	24	10	5	7	449			
	Rep.		0	0	0	5	2	7	5	5	2	2	3	31			

Legenda: MF: ambos os sexos (Masc+Fem), Fem: Feminino, Rep: Repetentes.

Concelho: Maio
Ano Letivo: 2016/2017
Nível de ensino: Básico

B. Alunos por ano de estudos e sexo segundo o estabelecimento de ensino

Nº do Polo	Nome do Estabelecimento	1º Ano		2º Ano		3º Ano		4º Ano		5º Ano		6º Ano		Total	
		MF	F	MF	F	MF	F	MF	F	MF	F	MF	F	MF	F
I	Vila	43	22	76	36	61	26	71	33	65	23	58	31	374	171
	Morro	5	2	4	1	5	2	9	3					23	8
II	Calheta	22	10	26	5	21	12	25	17	30	10	27	17	151	71
	Morrinho	6	6	4	1	8	4	17	6	17	7	11	6	63	30
	Cascabulho	7	1	3	1	2	2	6	2					18	6
III	Pedro Vaz					3		10	4	14	9	12	6	39	19
	Praia Gonçalo													0	0
	Pião Cão					7	2	7	3					14	5
	Alcatraz	11	6	11	7									22	13
IV	Barreiro	6	3	9	4	11	4	10	2	8	6			44	19
	Figueira	6	4	8	6	12	4	18	9	15	6	12	7	71	36
	Rª D. João	2		4	1	4	1							10	2
	Total	108	54	145	62	134	57	173	79	149	61	120	67	829	380

Concelho: Maio

Ano Letivo: 2016/2017

C. Alunos repetentes por ano de estudos e sexo segundo o estabelecimento de ensino

Nível de ensino: Básico

Nº do Polo	Nome do Estabelecimento	1º Ano		2º Ano		3º Ano		4º Ano		5º Ano		6º Ano		Total	
		MF	F	MF	F	MF	F	MF	F	MF	F	MF	F	MF	F
I	Vila					1		6	1	4		5	3	16	4
	Morro							1						1	0
II	Calheta			7	1			4	2	6	1	2	1	19	5
	Morrinho							1						1	0
	Cascabulho													0	0
III	Pedro Vaz									1				1	0
	Praia Gonçalo													0	0
	Pilão Cão													0	0
	Alcatraz													0	0
IV	Barreiro													0	0
	Figueira							2	1	1				3	1
	Rª D. João													0	0
	Total	0	0	7	1	1	1	14	4	12	1	7	4	41	10

Concelho: Maio **Ano Letivo: 2016/2017**
D. Turmas e salas segundo o estabelecimento de ensino **Nível de ensino: Básico**

Nº do Polo	Nome do Estabelecimento	Turmas Simples						Turmas compostas	Total	Salas			Total	Rácio	
		1º Ano	2º Ano	3º Ano	4º Ano	5º Ano	6º Ano			Total	Estado	Cedida		Arrendada	AI/Tur
I	Vila	2	4	3	3	3	2	17	9	17	9	9	9	22	42
	Morro							0	2	2	1	1	1	12	23
II	Calheta	1	1	1	1	2	2	8	5	8	5	5	5	19	30
	Morrinho					1	1	2	2	4	3	3	3	16	21
	Cascabulho							0	2	2	2	2	2	9	9
III	Pedro Vaz					1	1	2	1	3	2	2	2	13	20
	Praia Gonçalves							0		0			0		
	Pião Cão							0	1	1	1	1	1	14	14
	Alcatraz							0	1	1	1	1	1	22	22
IV	Barreiro					1	1	3	1	4	3	3	3	11	15
	Figueira					1	1	4	1	5	3	3	3	14	24
	Ra D. João							0	1	1	1	1	1	10	10
Total		3	5	6	6	9	7	36	12	48	31	0	0	31	17
															27

Concelho: Maio

Ano Letivo: 2016/2017

Nível de ensino: Básico

E. Professores por habilitação literária e sexo segundo o estabelecimento de ensino

Nº do Polo	Nome do Estabelecimento	Mestrado/Pós-graduação		Licenciatura		Bacharelato		IP/2ª Fase		Mag. Primário		Edu Infância		1ª Fase		Curso Médio		EHPPE		ETCM		Sem Formação		Total	
		MF	F	MF	F	MF	F	MF	F	MF	F	MF	F	MF	F	MF	F	MF	F	MF	F	MF	F	MF	F
I	Vila							16	13					2	2									18	15
	Morro							2	1															2	1
II	Calheta							8	5															8	5
	Morrinho							3	2															3	2
	Cascabulho			1	1							1	1											2	2
III	Pedro Vaz							3	2															3	2
	Praia Gonçalo																							0	0
	Pião Cão							1																1	0
	Alcatraz							1	1															1	1
IV	Barreiro			1	1			1	1			1	1		1									4	3
	Figueira			1	1			4	2															5	3
	Rª D. João			1	1																			1	1
Total		0	0	4	4	0	0	39	27	0	0	2	2	3	2	0	0	0	0	0	0	0	0	48	35

Concelho: Boa Vista
 Ano Letivo: 2016/2017
 Público

Nível de ensino: Básico

B. Alunos por ano de estudos e sexo segundo o estabelecimento de ensino

Nº do Polo	Nome do Estabelecimento	1º Ano		2º Ano		3º Ano		4º Ano		5º Ano		6º Ano		Total	
		MF	F	MF	F	MF	F	MF	F	MF	F	MF	F	MF	F
I	Sal Rei	84	42	84	41	56	29	55	23	56	22	33	23	368	180
II	Boa Esperança	32	11	38	17	46	21	49	24	26	14	50	19	241	106
III	Rabil	25	11	38	18	34	16	27	13	30	15	25	10	179	83
IV	Estância de Baixo	9	4	11	6	9	1	9	5	20	11	7	3	65	30
	Povoação Velha	4	2	3	2	1	1	6	5					14	10
V	Bofareira	3				1	1	4	3	2	2	7	4	17	10
	Marina Pereira	5	3	5	4	8	4	2	1	2		6	2	28	14
VI	João Galego	4	3	10	5	7	2	6	1	11	1	8	4	46	16
VII	Escola Nova	76	41	64	26	52	31	49	24	53	29	29	13	323	164
Total		242	117	253	119	214	106	207	99	200	94	165	78	1281	613

Concelho: Boa Vista
 Pùblico

Nível de ensino: Básico

C. Alunos repetentes por ano de estudos e sexo segundo o estabelecimento de ensino

Nº do Polo	Nome do Estabelecimento	1º Ano		2º Ano		3º Ano		4º Ano		5º Ano		6º Ano		Total	
		MF	F	MF	F	MF	F	MF	F	MF	F	MF	F	MF	F
I	Sal Rei			11	5	5	1	2	1	2	1	1	1	21	9
II	Boa Esperança			3		1		4				2	1	10	1
III	Rabil			6		5	2	5		6		1	1	23	3
	Estância de Baixo			1		1				5	1			7	1
IV	Povoação Velha													0	0
V	Bofareira					1	1							1	1
VI	Marina Pereira			1	1	2				1		3		7	1
	João Galego									3				3	0
VII	Escola Nova			11	3	1		4	2					16	5
Total		0	0	33	9	16	2	15	5	17	2	7	3	88	21

Concelho: Boa Vista
 Nível de ensino: Básico
 D. Turmas e salas segundo o estabelecimento de ensino

Ano Letivo: 2016/2017
 Público

Nº do Polo	Nome do Estabelecimento	Turmas Simples						Turmas compostas	Total	Salas			Rácio		
		1º Ano	2º Ano	3º Ano	4º Ano	5º Ano	6º Ano			Total	Estado	Cedida	Arrendada	Al/Tur	Al/Sala
I	Sal Rei	3	3	3	2	2	1	13	13	8			8	28	46
II	Boa Esperança	1	2	2	2	1	2	10	10	6			6	24	40
III	Rabil	1	2	2	1	2	1	9	9	6			6	20	30
IV	Estância de Baixo					1	1	2	4	2			2	16	33
V	Povoação Velha							0	2	2			2	7	7
VI	Bofareira							0	2	2			2	9	9
	Marina Pereira							0	3	2			2	9	14
	João Galego							0	3	2			2	15	23
VII	Escola Nova	3	3	3	2	2	1	13	13	7			7	25	46
Total		8	10	8	8	7	8	47	12	59	37	0	37	22	35

Concelho: Boa Vista
 Nível de ensino: Básico
 E. Professores por habilitação literária e sexo segundo o estabelecimento de ensino Público

Nº do Polo	Nome do Estabelecimento	Mestrado/Pós-graduação		Licenciatura		Bacharelato		IP/2ª Fase		Mag. Primário		Edu Infância		1ª Fase		Curso Médio		EHPPE		EICM		Sem Formação		Total		
		MF	F	MF	F	MF	F	MF	F	MF	F	MF	F	MF	F	MF	F	MF	F	MF	F	MF	F	MF	F	
I	Sal Rei			3	3			6	6			2	2	1	1										12	12
II	Boa Esperança			6	5			1	1			3	3												10	9
III	Rabil			5	4			2	1					2	2										9	7
IV	Estância de Baixo			2	2			1	1			1	1												4	4
V	Povoação Velha													1	1	1	1								2	2
V	Bofareira							2	1																2	1
VI	Marina Pereira							2	1					1	1										3	2
VI	João Galego													3	3										3	3
VII	Escola Nova			3	2			10	10																13	12
Total		0	0	19	16	0	0	24	21	0	0	9	9	5	5	1	1	0	0	0	0	0	0	0	58	52

Ano Letivo: 2016/2017
Público + Privado

Concelho: Sal
Nível de ensino: Básico
A. Alunos matriculados por ano de estudos, sexo e idade

Ano de Estudos	Sexo	Matriculas	Idade em 31 de Dezembro do Ano da Matrícula												Total		
			5 anos	6 anos	7 anos	8 anos	9 anos	10 anos	11 anos	12 anos	13 anos	14 anos	15e+				
1º Ano	MF	Total		608	12	1	1										622
	Rep.				3	1											4
1º Ano	Fem	Total		296	3												299
	Rep.																0
2º Ano	MF	Total			562	112	37	14	5	2	3						735
	Rep.				5	103	33	14	5	1	1						162
2º Ano	Fem	Total			283	33	13	4									333
	Rep.				2	32	11	4									49
3º Ano	MF	Total				499	65	35	9	6	3	2					619
	Rep.				3	31	16	8	3	1	2						64
3º Ano	Fem	Total				266	19	11	3		1						300
	Rep.						8	5	2								15
4º Ano	MF	Total					436	127	46	22	12	12	4				659
	Rep.						5	71	26	18	9	10	3				142
4º Ano	Fem	Total					204	45	13	11	5	3	2				283
	Rep.						2	26	6	10	5	3	2				54
5º Ano	MF	Total					1	412	107	45	23	7	7				602
	Rep.							2	38	14	13	6	4				77
5º Ano	Fem	Total					1	217	43	16	10	4	1				292
	Rep.							13	5	6	3						27
6º Ano	MF	Total							355	97	68	22	17				559
	Rep.								4	47	45	16	10				122
6º Ano	Fem	Total							190	35	25	6	7				263
	Rep.									18	15	4	4				41
Total	MF	Total	0	608	574	612	540	588	522	172	109	43	28				3796
	Rep.		0	0	8	107	69	103	81	83	69	34	17				571
Total	Fem	Total	0	296	286	299	237	277	249	62	41	13	10				1770
	Rep.		0	0	2	32	21	35	21	33	26	10	6				186
Total	Masc	Total	0	312	288	313	303	311	273	110	68	30	18				2026
	Rep.		0	0	6	75	48	68	60	50	43	24	11				385

Legenda: MF: ambos os sexos (Masc+Fem), Fem: Feminino, Rep: Repetentes.

Distância à escola (km) *	
≤1 km	>1-3
235	329
38%	53%
34	4%

235	329	34	24
38%	53%	5%	4%

324	344	51	16
44%	47%	7%	2%

215	366	18	20
35%	59%	3%	3%

381	244	20	14
58%	37%	3%	2%

230	341	22	9
38%	57%	4%	1%

247	301	10	1
44%	54%	2%	0%

1632	1925	155	84
43%	51%	4%	2%

Ano Letivo: 2016/2017
Público

Concelho: Sal
Nível de ensino: Básico
B. Alunos matriculados por ano de estudos, sexo e idade

Ano de Estudos	Sexo	Matriculas	Idade em 31 de Dezembro do Ano da Matricula											Total	Distância à escola (km)*						
			5 anos	6 anos	7 anos	8 anos	9 anos	10 anos	11 anos	12 anos	13 anos	14 anos	15e+		≤1 km	>1-3	>3-6	>6			
1º Ano	MF	Total		590		11												228	327	34	12
	Rep.					3												38%	54%	6%	2%
2º Ano	Fem	Total		287		2												308	338	49	7
	Rep.																	44%	48%	7%	1%
3º Ano	MF	Total			534		109	36	14	5	1	3						206	357	17	6
	Rep.																	35%	61%	3%	1%
4º Ano	Fem	Total			272		33	12	4									376	228	18	2
	Rep.																	60%	37%	3%	0%
5º Ano	MF	Total					467	64	35	9	6	3	2					225	334	20	3
	Rep.																	39%	57%	3%	1%
6º Ano	Fem	Total					3	31	16	8	3	1	2					232	301	10	1
	Rep.																	43%	55%	2%	0%
Total	MF	Total					1	405	124	45	22	12	11	4				1575	1885	148	31
	Rep.																	43%	52%	4%	1%
Total	Fem	Total					249	19	11	3		1						232	301	10	1
	Rep.																	43%	55%	2%	0%
Total	Masc	Total					2	32	11	4								1575	1885	148	31
	Rep.																	43%	52%	4%	1%

Legenda: MF: ambos os sexos (Masc+Fem), Fem: Feminino, Rep: Repetentes.

Ano Letivo: 2016/2017
Nível de ensino: Básico
Público

Concelho: Sal
B. Alunos por ano de estudos e sexo segundo o estabelecimento de ensino

Nº do Polo	Nome do Estabelecimento	1º Ano		2º Ano		3º Ano		4º Ano		5º Ano		6º Ano		Total	
		MF	F	MF	F	MF	F	MF	F	MF	F	MF	F	MF	F
I	Kim Barbosa	134	68	124	50	125	54	127	56	128	65	107	52	745	345
II	Pretória	124	57	198	91	163	88	173	63	152	67	130	61	940	427
III	Pedra de Lume													0	0
IV	Zeca Santos	54	29	54	25	43	19	48	22	51	26	37	15	287	136
V	Escola Nova	289	135	326	155	255	122	276	126	251	125	270	129	1667	792
	Ribeira Funda														
Total		601	289	702	321	586	283	624	267	582	283	544	257	3639	1700

Concelho: Sal

C. Alunos repetentes por ano de estudos e sexo segundo o estabelecimento de ensino

Ano Letivo: 2016/2017
Nível de ensino: Básico
Público

Nº do Polo	Nome do Estabelecimento	1º Ano		2º Ano		3º Ano		4º Ano		5º Ano		6º Ano		Total	
		MF	F	MF	F	MF	F	MF	F	MF	F	MF	F	MF	F
I	Kim Barbosa	1		30	9	4		22	9	12	3	16	3	85	24
II	Pretória	1		42	15	28	8	68	23	41	15	31	12	211	73
III	Pedra de Lume													0	0
IV	Zeca Santos			11	1	7	1	6	1	4	1	13	2	41	6
V	Escola Nova	1		79	24	25	6	46	21	20	8	62	24	233	83
	Ribeira Funda													0	0
	Total	3	0	162	49	64	15	142	54	77	27	122	41	570	186

Ano Letivo: 2016/2017

Nível de ensino: Básico
PúblicoConcelho: Sal
E. Turmas e salas segundo o estabelecimento de ensino

Nº do Polo	Nome do Estabelecimento	Turmas Simples						Turmas compostas	Total	Salas			Total	Rácio		
		1º Ano	2º Ano	3º Ano	4º Ano	5º Ano	6º Ano			Estado	Cedida	Arrendada		AI/Tur	AI/Sala	
I	Kim Barbosa	4	4	4	4	4	4	24	13			13			31	57
II	Pretória	4	6	5	5	4	4	28	14			14			34	67
III	Pedra de Lume							0								
IV	Zeca Santos	2	2	2	2	2	2	12	6			6			24	48
V	Escola Nova	9	10	8	8	8	8	51	18			18			33	64
	Ribeira Funda							0								
	Total	19	22	19	19	18	18	115	51	0	8	51	0	8	59	62

Ano Letivo: 2016/2017

Nível de ensino: Básico

Público

Concelho: Sal
 F. Professores por habilitação literária e sexo segundo o estabelecimento de ensino

Nº do Polo	Nome do Estabelecimento	Mestrado/Pós-graduação		Licenciatura		Bacharelato		IP/2ª Fase		Mag. Primário		Edu. Infância		1ª Fase		Curso Médio		EHPPE		EICM		Sem Formação		Total	
		MF	F	MF	F	MF	F	MF	F	MF	F	MF	F	MF	F	MF	F	MF	F	MF	F	MF	F	MF	F
I	Kim Barbosa			1	1			18	13	1	1	3	3									1	1	24	19
II	Pretória	1	1	7	6			20	15															28	22
III	Pedra de Lume																							0	0
IV	Zeca Santos			3	3			9	7															12	10
V	Escola Nova			6	6			38	29	2	2	6	5											52	42
	Ribeira Funda																							0	0
	Total	1	1	17	16	0	0	85	64	3	3	9	8	0	0	0	0	0	0	0	0	1	1	116	93

Concelho: Ribeira Brava

A. Alunos matriculados por ano de estudos, sexo e idade

Ano Letivo: 2016/2017
Nível de ensino: Básico

Ano de Estudos	Sexo	Matriculas	Idade em 31 de Dezembro do Ano da Matricula							Total									
			5 anos	6 anos	7 anos	8 anos	9 anos	10 anos	11 anos		12 anos	13 anos	14 anos	15e+					
1º Ano	MF	Total			124		1												125
	Rep.						1												1
	Fem	Total		56															56
	Rep.																		0
2º Ano	MF	Total				143	22	9	2	4									180
	Rep.					1	20	9	2	3									35
	Fem	Total				73	8			1									82
	Rep.					1	7												8
3º Ano	MF	Total					112	20	5	4									142
	Rep.						1	5	3	3									13
	Fem	Total					54	4	1	1									60
	Rep.								1										1
4º Ano	MF	Total						99	17	14	5								138
	Rep.								5	4	3								14
	Fem	Total							4	2	3								68
	Rep.									1	3								4
5º Ano	MF	Total							108	30	16	12	2						168
	Rep.									2	5	5	1						13
	Fem	Total								17	4	2							80
	Rep.										1	1							2
6º Ano	MF	Total							8	96	34	24	7	7					176
	Rep.									2	12	9	4	2					29
	Fem	Total							3	54	16	8	3	5					89
	Rep.										1	6	3	1					13
Total	MF	Total	0	124	144	134	128	140	148	55	36	11	9	9	929				
	Rep.		0	0	2	21	14	10	14	20	14	7	3	3	105				
	Fem	Total	0	56	73	62	63	65	75	23	10	3	5	435					
	Rep.		0	0	1	7	0	1	2	10	4	1	2	28					
	Masc	Total	0	68	71	72	65	75	73	32	26	8	4	494					
	Rep.		0	0	1	14	14	9	12	10	10	6	1	77					

Legenda: MF: ambos os sexos (Masc+Fem), Fem: Feminino, Rep: Repetentes.

Distância à escola (km)*		
≤1 km	>1-3	>3-6
103	19	3
82%	15%	2%

122	34	12
68%	19%	7%

103	29	10
73%	20%	7%

82	47	8
59%	34%	6%

85	38	37
51%	23%	22%

98	34	40
56%	19%	23%

593	201	107
69%	20%	10%

201	107	28
20%	10%	2%

Ano Letivo: 2016/2017

Nível de ensino: Básico

Concelho: Ribeira Brava
 B. Alunos por ano de estudos e sexo segundo o estabelecimento de ensino

Nº do Polo	Nome do Estabelecimento	1º Ano		2º Ano		3º Ano		4º Ano		5º Ano		6º Ano		Total	
		MF	F	MF	F	MF	F	MF	F	MF	F	MF	F	MF	F
I	Luis Gominho	37	18	47	30	42	19	42	19	59	27	71	34	298	147
	Campinho	3	3	7	2	10	5	12	7					32	17
	Caleirão	4	2	1	1									5	3
	Preguiça	16	6	20	9	10	6	14	5	17	11	15	7	92	44
	Carvoeiros					4	2			1	1			5	3
III	Juncalinho	7	6	8	4	8	4	5	2	18	7	16	7	62	30
	Carrigal	3	1	8	4	10	4	3	1	5	3	9	3	38	16
	Belém													0	0
	Morro Brás					5	2	5	3					10	5
VI	Fajã	20	6	29	8	19	8	18	9	56	25	54	34	196	90
	Covoada	2	1	6	1	6	2	3	3					17	7
	Estância de Brás	5	2	13	6	9	2	9	4	12	6	11	4	59	24
	Cachaço	7	4	20	9	8	2	6	1					41	16
	Lompelado	15	5	14	4	4	3	12	6					45	18
	Queimadas	6	2	7	4	7	1	9	8					29	15
	Total	125	56	180	82	142	60	138	68	168	80	176	89	929	435

Ano Letivo: 2016/2017
Nível de ensino: Básico

Concelho: Ribeira Brava
C. Alunos repetentes por ano de estudo e sexo segundo o estabelecimento de ensino

Nº do Polo	Nome do Estabelecimento	1º Ano		2º Ano		3º Ano		4º Ano		5º Ano		6º Ano		Total	
		MF	F	MF	F	MF	F	MF	F	MF	F	MF	F	MF	F
I	Luis Gominho			6	3	3	1	3	1	4	4			20	5
	Campinho			2		2								4	0
	Calejão													0	0
	Preguiça	1		7	1					2	1			10	2
	Carvoeiros													0	0
III	Juncalinho													0	0
	Carríçal					3						4	2	7	2
	Belém													0	0
	Morro Brás							1						1	0
	Fajã			4	1	4	1	4	1	9	2	15	9	32	13
VI	Covoada			1		3		1	1					5	1
	Estância de Brás			2	1	1	1	3				4	1	10	2
	Cachaço			6	1	1								7	1
	Lompelado			5	1			1						6	1
	Queimadas			2				1	1					3	1
Total	1	0	35	8	13	1	14	4	13	2	29	13	105	28	

Concelho: Ribeira Brava
 E. Professores por habilitação literária e sexo segundo o estabelecimento de ensino

Ano Letivo: 2016/2017
 Nível de ensino: Básico

Nº do Polo	Nome do Estabelecimento	Mestrado/Pos-graduação		Licenciatura		Bacharelato		IP/2ª Fase		Mag. Primário		Edu Infância		1ª Fase		Curso Médio		EHPPE		EICM		Sem Formação		Total		
		MF	F	MF	F	MF	F	MF	F	MF	F	MF	F	MF	F	MF	F	MF	F	MF	F	MF	F	MF	F	
I	Luis Gominho							8	3					4	4							2	2	14	9	
	Campinho							2	1																2	1
	Caleição			1	1							1	1												2	2
	Preguiça			2	2			5	4																7	6
	Carvoeiros							2	2																2	2
III	Juncalinho			1	1			4	1															5	2	
	Carrizal							1													1				2	0
	Belém																								0	0
	Morro Brás							1																	1	0
VI	Fajã					1	1	6	5					1	1										8	7
	Covoada			1				1																	2	0
	Estância de Brás			1	1			3	3																4	4
	Cachaço			2	1									1	1										3	2
	Lompelado							3	2																3	2
	Queimadas			1										1											2	0
	Total	0	0	9	6	1	1	36	21	0	0	1	1	7	6	0	0	0	0	0	3	2	57	37		

Ano Letivo: 2016/2017
Nível de ensino: Básico

Concelho: Tarrafal São Nicolau
A. Alunos matriculados por ano de estudos, sexo e idade

Ano de Estudos	Sexo	Matrículas	Idade em 31 de Dezembro do Ano da Matrícula							Distância à escola (km)*								
			5 anos	6 anos	7 anos	8 anos	9 anos	10 anos	11 anos	12 anos	13 anos	14 anos	15e+	≤1 km	>1-3	>3-6	>6	
1º Ano	MF	Total		99										36	63			
	MF	Rep.												36%	64%	0%	0%	
2º Ano	Fem	Total		42														
	Fem	Rep.																
3º Ano	MF	Total			120	8	3							28	103			
	MF	Rep.			1	6	3							21%	79%	0%	0%	
4º Ano	Fem	Total			49	6								44	57			
	Fem	Rep.			4									44%	56%	0%	0%	
5º Ano	MF	Total				83	10	5	2	1				16	96			
	MF	Rep.					44	5	2					14%	86%	0%	0%	
6º Ano	Fem	Total												19	91	1		
	Fem	Rep.												17%	82%	1%	0%	
Total	MF	Total												66	56		2	
	MF	Rep.												53%	45%	0%	2%	
Total	Fem	Total		99	120	93	102	89	102	98	42	19	10	6	209	466	1	2
	Fem	Rep.		0	0	0	1	6	3	6	9	8	3	3	31%	69%	0%	0%
Total	Masc	Total		0	42	49	50	40	53	51	20	6	3	2	316			
	Masc	Rep.		0	0	0	4	0	3	2	4	3	1	1	18			
Total	Masc	Total		0	57	71	43	49	49	47	22	13	7	4	362			
	Masc	Rep.		0	0	1	2	3	3	4	5	5	2	2	27			

Legenda: MF: ambos os sexos (Masc+Fem), Fem: Feminino, Rep: Repetentes.

Ano Letivo: 2016/2017
Nível de ensino: Básico

Concelho: Tarrafal São Nicolau
B. Alunos por ano de estudos e sexo segundo o estabelecimento de ensino

Nº do Polo	Nome do Estabelecimento	1º Ano		2º Ano		3º Ano		4º Ano		5º Ano		6º Ano		Total	
		MF	F	MF	F	MF	F	MF	F	MF	F	MF	F	MF	F
II	Praia Branca	6	3	9	2	9	5	4	2	8	2	8	5	44	
	Ribeira Prata	5	2	9	2	5	3	7	3	7	4	11	4	44	
	Fragata	3	2	4		1		3	3					11	
IV	Lucília Freitas	78	33	96	45	79	42	91	41	87	47	99	50	530	
V	Hortelã	3	1	5	3	6		4	1	9	2	6	4	33	
	Cabeçalinho	4	1	8	3	1	1	3						16	
	Total	99	42	131	55	101	51	112	50	111	55	124	63	678	

Concelho: Tarrafal São Nicolau

Ano Letivo: 2016/2017

C. Alunos repetentes por ano de estudo e sexo segundo o estabelecimento de ensino

Nível de ensino: Básico

Nº do Polo	Nome do Estabelecimento	1º Ano		2º Ano		3º Ano		4º Ano		5º Ano		6º Ano		Total	
		MF	F	MF	F	MF	F	MF	F	MF	F	MF	F	MF	F
II	Praia Branca			2	1									2	1
	Ribeira Prata			1										1	0
	Fragata													0	0
IV	Lucília Freitas			7	3	1	0	13	5	2	2	19	7	42	17
V	Hortelã													0	0
	Cabeçalinho													0	0
	Total	0	0	10	4	1	0	13	5	2	2	19	7	45	18

Concelho: Tarrafal São Nicolau

Ano Letivo: 2016/2017

D. Turmas e salas segundo o estabelecimento de ensino

Nível de ensino: Básico

Nº do Polo	Nome do Estabelecimento	Turmas Simples						Turmas compostas	Total	Salas			Rácio		
		1º Ano	2º Ano	3º Ano	4º Ano	5º Ano	6º Ano			Total	Estado	Cedida	Arrendada	Al/Tur	Al/Sala
II	Praia Branca					1	1	2	4	3			3	11	15
	Ribeira Prata					1	1	2	4	3			3	11	15
	Fragata							0	2	1			1	6	11
IV	Lucília Freitas	4	4	3	4	3	4	22	22	12			12	24	44
V	Hortelã					1	1	2	4	3			3	8	11
	Cabeçalinho							0	2	1			1	8	16
	Total	4	4	3	4	6	7	28	38	23	0	0	23	18	29

Concelho: Tarrafal São Nicolau

Ano Letivo: 2016/2017

E. Professores por habilitação literária e sexo segundo o estabelecimento de ensino

Nível de ensino: Básico

Nº do Polo	Nome do Estabelecimento	Mestrado/Pós-graduação		Licenciatura		Bacharelato		IP/2ª Fase		Mag. Primário		Edu Infância		1ª Fase		Curso Médio		EHPPE		EICM		Sem Formação		Total		
		MF	F	MF	F	MF	F	MF	F	MF	F	MF	F	MF	F	MF	F	MF	F	MF	F	MF	F	MF	F	
II	Praia Branca			1	1			3	3																4	4
	Ribeira Prata			2	2			2	1																4	3
	Fragata							2	1																2	1
IV	Lucília Freitas			1	1			23	17			1	1									2	1		27	20
V	Hortelã							3	1			1													4	1
	Cabeçalinho							2	2																2	2
Total		0	0	4	4	0	0	35	25	0	0	2	1	0	0	0	0	0	0	0	0	2	1	43	31	

Concelho: São Vicente

A. Alunos matriculados por ano de estudos, sexo e idade

Ano Letivo: 2016/2017
Nível de ensino: Básico
Público + Privado

Ano de Estudos	Sexo	Matriculas	Idade em 31 de Dezembro do Ano da Matrícula												Total	Distância à escola (km)*					
			5 anos	6 anos	7 anos	8 anos	9 anos	10 anos	11 anos	12 anos	13 anos	14 anos	15e+	≤1 km		>1-3	>3-6	>6			
1º Ano	MF	Total		1293		43	6	1										954	328	49	12
	Rep.			3		22	3											71%	24%	4%	1%
2º Ano	Fem	Total		628		17	3	1										1252	285	41	2
	Rep.			2		7	2											79%	18%	3%	0%
3º Ano	MF	Total			1244		210	75	25	16	5	4	1					984	286	43	1
	Rep.						1014	149	78	35	19	9	8	2				75%	22%	3%	0%
4º Ano	Fem	Total					9	49	33	20	10	4	3					1004	365	37	3
	Rep.						507	65	27	9	5	4	3					71%	26%	3%	0%
5º Ano	MF	Total					4	21	10	5	2	3	1					1018	288	56	10
	Rep.						93	911	199	104	49	34	16	3				74%	21%	4%	1%
6º Ano	Fem	Total					52	486	88	40	14	11	5					854	333	60	6
	Rep.							2	28	23	8	9	2					68%	27%	5%	0%
Total	MF	Total	0	1293	1287	1323	1136	1282	1209	377	228	95	41	8271							
	Rep.		0	3	46	189	127	134	179	160	97	42	17	994							
Total	Fem	Total	0	628	645	639	579	651	595	155	78	26	8	4004							
	Rep.		0	2	21	69	49	52	63	56	33	11	6	362							
Total	Masc	Total	0	665	642	684	557	631	614	222	150	69	33	4267							
	Rep.		0	1	25	120	78	82	116	104	64	31	11	632							

Legenda: MF: ambos os sexos (Masc+Fem), Fem: Feminino, Rep: Repetentes.

Concelho: São Vicente

A. Alunos matriculados por ano de estudos, sexo e idade

Ano Letivo: 2016/2017
Nível de ensino: Básico
Público

Ano de Estudos	Sexo	Matricúlas	Idade em 31 de Dezembro do Ano da Matrícula										Total			
			5 anos	6 anos	7 anos	8 anos	9 anos	10 anos	11 anos	12 anos	13 anos	14 anos		15e+		
1º Ano	MF	Total		1251	43	6	1									1301
	Rep.		3	22	3											28
	Fem	Total		604	17	3	1									625
	Rep.		2	7	2											11
2º Ano	MF	Total		1244	210	75	25	16	5	4	1					1580
	Rep.		24	177	71	23	12	5	3	1						316
	Fem	Total		628	77	27	6	3	2							743
	Rep.		14	63	26	5	1	2								111
3º Ano	MF	Total			1014	149	78	35	19	9	8	2				1314
	Rep.			9	49	33	20	10	4	3						128
	Fem	Total			507	65	27	9	5	4	3					620
	Rep.			4	21	10	5	2	3	1						46
4º Ano	MF	Total		93	911	199	104	60	30	22	9	2				1409
	Rep.			7	64	88	40	14	11	5						194
	Fem	Total			52	486	23	8	9	2						696
	Rep.			2	28	2	8	9	2							72
5º Ano	MF	Total				917	212	125	70	36	12					1372
	Rep.				14	70	60	29	12	5						190
	Fem	Total				500	93	47	19	8	4					671
	Rep.				9	27	25	7	4	3						75
6º Ano	MF	Total				63	842	179	111	34	24					1253
	Rep.					17	55	39	17	10						138
	Fem	Total				30	450	87	44	10	4					625
	Rep.					7	19	14	4	3						47
Total	MF	Total	0	1251	1287	1323	1136	1282	1209	377	228	95	41			8229
	Rep.		0	3	46	189	127	134	179	160	97	42	17			994
	Fem	Total	0	604	645	639	579	651	595	155	78	26	8			3980
	Rep.		0	2	21	69	49	52	63	56	33	11	6			362
Total	Masc	Total	0	647	642	684	557	631	614	222	150	69	33			4249
	Rep.		0	1	25	120	78	82	116	104	64	31	11			632

Legenda: MF: ambos os sexos (Masc+Fem), Fem: Feminino, Rep: Repetentes.

Concelho: São Vicente

B. Alunos por ano de estudos e sexo segundo o estabelecimento de ensino

Ano Letivo: 2016/2017
Nível de ensino: Básico

Nº do Polo	Nome do Estabelecimento	1º Ano		2º Ano		3º Ano		4º Ano		5º Ano		6º Ano		Total	
		MF	F	MF	F	MF	F	MF	F	MF	F	MF	F	MF	F
I	Valentina Lopes da Silva	56	28	58	27	72	31	72	34	61	35	93	48	412	203
II	Praça Nova														
III	Segunda Compainha	59	24	70	31	46	24	42	23	61	32	50	21	328	155
IV	Padre Usera	33	17	36	19	32	13	30	14	31	17	32	20	194	100
V	Aurélio Gonçalves	73	42	86	52	96	49	98	52	95	45	94	46	542	286
VI	Semião Agostinho Lopes	54	26	59	33	42	17	55	30	68	33	60	28	338	167
VII	Humberto Duarte Fonseca	51	20	85	44	67	27	56	30	78	36	66	33	403	190
VIII	Chã Monte Sossego	48	22	85	51	46	23	62	36	66	32	53	24	360	188
IX	Monte Sossego	100	53	86	33	69	33	95	44	80	39	81	40	511	242
X	Chã de Cemitério	47	21	47	24	31	17	27	11	23	9	38	21	213	103
XI	João José dos Santos	91	42	87	39	68	27	81	36	93	46	88	41	508	231
XII	Ribeira Bote	55	27	84	32	39	18	47	22	43	19	51	24	319	142
	Centro Juvenil														
XIII	Salesiana	86	47	103	51	84	41	95	52	87	40	66	31	521	262
XIV	Gregório Monteiro	113	61	140	60	137	59	130	66	50	23	66	45	570	269
	Chã Marinha									97	45	109	53	206	98
	Ribeira Julião	9	4	10	4	8	6	6	5					33	19
XV	Pedra Rolada	15	6	10	5	7	5			16	7	18	11	66	34
	Lameirão	5	2	6	1	5	2	5	3					21	8
XVI	Salamansa	39	19	35	18	28	14	33	16	34	20	33	15	202	102
	Norte Baía														
XVII	São Pedro	16	11	31	13	24	12	32	19	21	8	20	12	144	75
XVIII	Fonte Inês	69	29	75	28	74	37	79	36	62	34	44	25	403	189
XIX	Anísia do Rosário	16	9	30	13	32	14	23	17	24	13	22	13	147	79
	Ribeira de Vinha	7	2	6		4	1	11	3	7	4	13	8	48	18
	Lazareto	8	3	5	2	5	4	3	2	9	3	3	3	33	17
XX	Ribeira de Calhau	7	3	5	1	4	3	2		19	8	14	8	51	23
	Madeiral	3	1	3	1	8	3	4	1					18	6
	Calhau	9	2	11	3	9	4	11	7					40	16
XXI	Padre Cristiano Rodrigues	29	11	29	18	25	12	49	23	28	11	29	12	189	87
XXII	Arnaldo Medina	51	21	65	29	52	24	56	21	48	24	25	12	297	131
XXIII	Vila Nova	48	23	55	24	50	23	51	16	50	24	45	20	299	130
XXIV	Jovino Santos	51	27	75	33	77	36	75	36	74	38	57	33	409	203
XXV	Espia	53	22	103	54	73	41	79	41	47	26	49	23	404	207
	Total	1301	625	1580	743	1314	620	1409	696	1372	671	1253	625	8229	3980

Concelho: São Vicente

Ano Letivo: 2016/2017
Nível de ensino: Básico

C. Alunos repetentes por ano de estudo e sexo, segundo estabelecimento de ensino

Nº do Polo	Nome do Estabelecimento	1º Ano		2º Ano		3º Ano		4º Ano		5º Ano		6º Ano		Total	
		MF	F	MF	F	MF	F	MF	F	MF	F	MF	F	MF	F
I	Valentina Lopes da Silva			8	2	4	2	11	6	1		12	3	36	13
II	Praça Nova														
III	Segunda Compainha			18	6	7	3	18	6	26	17	24	9	93	41
IV	Padre Usera			6	2	2	1	2	1	1	1	3	2	11	4
V	Aurélio Gonçalves			13	8			6	1			3	2	22	11
VI	Semião Agostinho Lopes	1	1	10	3	5	1	10	4	5	5	5	1	31	9
VII	Humberto Duarte Fonseca	3	1	19	11	5	1	10	7	7	5			44	25
VIII	Chã Monte Sossego	1	1	9	3	3	3	2	2	8	6	5	1	28	11
IX	Monte Sossego	1		22	5	10	6	8	4	15	3	5		61	18
X	Chã de Cemitério	4	2	6	4	3	2	1	1	2	1	3		19	10
XI	João José dos Santos			18	7	16	4	11	4	16	2	14	2	75	19
XII	Ribeira Bote	4	0	12	4	11	3	12	5	16	8	16	5	71	25
	Centro Juvenil														
XIII	Salesiana			17	7					7	3	2	1	26	11
XIV	Gregório Monteiro	4	2	44	18	19	5	21	8	6	1			94	34
	Chã Marinha									6	1	15	6	21	7
	Ribeira Julião			5	2	1	1	1	1					7	4
XV	Pedra Rolada	2		4	1					2		1	1	7	2
	Lameirão			2		1								3	0
XVI	Salamansa	2	2	9	9	6	2	10	2	7	4	2		36	10
	Norte Baía													0	0
XVII	São Pedro			9	3	5	1	11	3	3		1		29	7
XVIII	Fonte Inês			12	5			12	3	11	3	1	1	36	12
XIX	Campim			6	2	4	1	2	2	5	3	2	2	19	10
	Ribeira de Vinha	1		1				2						4	0
	Lazareto									4	1	1	1	5	2
XX	Ribeira de Calhau									3	2			3	2
	Madeiral					2	2							2	2
	Calhau			2		2	1							4	1
XXI	Padre Cristiano Rodrigues	2						8	4	4				14	4
XXII	Arnaldo Medina			9	2	3		6	1			1		19	3
XXIII	Vila Nova			9	2	3	1	4	1			3	2	19	6
XXIV	Jovino Santos			22	7	10	5	9	3	23	8	22	11	86	34
XXV	Esperia	2	1	20	6	6	3	12	4	5	3	1		46	17
	Total	27	10	312	110	123	43	189	71	181	72	139	48	971	354

Ano Letivo: 2016/2017
Nível de ensino: Básico

Concelho: São Vicente
D. Turmas e salas segundo o estabelecimento de ensino

Nº do Polo	Nome do Estabelecimento	Turmas Simples						Turmas compostas	Total	salas			Rácio		
		1º Ano	2º Ano	3º Ano	4º Ano	5º Ano	6º Ano			Total	Estado	Cedida	Arrendada	Alu/Tur	Alu/Sala
I	Valentina Lopes da Silva	2	2	2	3	3	3	16	16	8			8	26	52
II	Praça Nova							0	0	0					
III	Segunda Compainha	3	3	2	2	3	2	15	15	10			22	33	
IV	Padre Usera	1	1	1	1	1	1	6	6	3			32	65	
V	Aurélio Gonçalves	3	3	4	4	3	4	21	21		11		26	49	
VI	Semião Agostinho Lopes	2	2	2	2	2	2	13	13	12			26	28	
VII	Humberto Duarte Fonseca	2	3	3	3	2	3	16	16	8			25	50	
VIII	Chã Monte Sossego	2	3	2	2	2	2	13	13	7			28	51	
IX	Monte Sossego	4	3	3	3	4	3	20	20	10	2		26	43	
X	Chã de Cemitério	2	2	1	1	1	2	9	9	6			24	36	
XI	João José dos Santos	3	3	3	3	4	4	20	20	11			25	46	
XII	Ribeira Bote	2	3	3	2	2	2	13	14	12			23	27	
	Centro Juvenil							0	0						
XIII	Salesiana	3	4	3	3	3	2	18	18			17	29	31	
XIV	Gregório Monteiro	4	6	5	5	2	2	22	22	12			26	48	
	Chã Marinha						4	4	8	4			26	52	
	Ribeira Julião							0	2	2			17	17	
XV	Pedra Rolada	1				1	1	3	1	4			17	17	
	Lameirão							0	2	2			11	11	
XVI	Salamansa	2	2	1	2	2	1	10	10	5			20	40	
	Norte Baía							0	0						
XVII	São Pedro	1	1	1	1	1	1	6	6	3			24	48	
XVIII	Fonte Inês	3	3	3	3	2	2	16	16	8			25	50	
XIX	Anísia do Rosário	1	1	1	1	1	1	6	6	3			25	49	
	Ribeira de Vinha							0	3	2	1		16	16	
	Lazareto							0	3	2			11	17	
XX	Ribeira de Calhau					1	1	1	1	2			51	26	
	Madeiral							0	2	1			9	18	
	Calhau							0	2	1			20	40	
XXI	Padre Cristiano Rodrigues	1	1	1	2	1	1	7	7	4			27	47	
XXII	Arnaldo Medina	2	3	2	2	2	1	12	12	7			25	42	
XXIII	Vila Nova	2	2	2	2	2	2	12	12	6			25	50	
XXIV	Jovino Santos	2	3	3	3	3	2	16	16	8			26	51	
XXV	Espia	2	4	3	3	3	2	16	16	8			25	51	
	Total	50	58	51	53	55	48	315	331	171	14	17	202	25	41

Ano Letivo: 2016/2017
Nível de ensino: Básico

Concelho: São Vicente
E. Professores por habilitação literária e sexo segundo o estabelecimento de ensino

Nº do Polo	Nome do Estabelecimento	Mestrado/Pós-graduação		Licenciatura		Bacharelato		IP/2ª Fase		Mag. Primário		Edu Infância		1ª Fase		Curso Médio		EHPPE		EICM		Sem Formação		Total	
		MF	F	MF	F	MF	F	MF	F	MF	F	MF	F	MF	F	MF	F	MF	F	MF	F	MF	F	MF	F
I	Valentina Lopes da Silva			6	4			10	10															16	14
II	Praça Nova																							0	0
III	Segunda Companhia			6	5			8	5			1	1											15	11
IV	Padre Usera			3	3			3	3															6	6
V	Aurélio Gonçalves			7	7			14	9															21	16
VI	Semião Agostinho Lopes	1	1	4	3			8	4															13	8
VII	Humberto Duarte Fonseca			1	1			15	13															16	14
VIII	Chá Monte Sossego			3	2			8	7			2	2											13	11
IX	Monte Sossego	1	1	6	6			12	11			1	1											20	19
X	Chá de Cemitério			1	1			8	4															9	5
XI	João José dos Santos			5	4			11	8	1	1													20	16
XII	Ribeira Bote			4	4			8	7															13	12
	Centro Juvenil																							0	0
XIII	Salesiana			3	3			11	9															18	14
XIV	Gregório Monteiro			4	3			18	15			4	2											22	18
	Chá Marinha			4	3			2	1			2	1											8	5
	Ribeira Julião			1	1			1	1															2	1
XV	Pedra Rolada	1	1	1	1			2	0															4	2
	Lameirão							2	2															2	2
XVI	Salamansa			4	4			6	6															10	10
	Norte Bala																							0	0
XVII	São Pedro			3	3			3	3															6	6
XVIII	Fonte Inês			10	7			7	6															17	13
XIX	Anísia do Rosário	1	1	3	3			2	2															6	6
	Ribeira de Vinha			1	1			2	2															3	1
	Lazareto			2	2			1	1															3	3
XX	Ribeira de Calhau			2	1			2	2															4	3
	Madeiral			2	2																			2	2
	Calhau							2	2															2	2
XXI	Padre Cristiano Rodrigues			2	2			3	3			2												7	5
XXII	Arnaldo Medina			1	1			11	9															12	10
XXIII	Vila Nova			3	3			6	6			2	2	1	1									12	12
XXIV	Jovino Santos			8	7			7	4					1										16	11
XXV	Espia			10	8			6	6															16	14
	Total	4	4	110	94	0	0	199	159	1	1	6	5	11	6	1	1	1	1	1	1	0	0	334	272

Concelho: Ribeira Grande

A. Alunos matriculados por ano de estudos, sexo e idade

Ano de Estudos	Sexo	Matriculadas	Idade em 31 de Dezembro do Ano da Matrícula													Total	
			5 anos	6 anos	7 anos	8 anos	9 anos	10 anos	11 anos	12 anos	13 anos	14 anos	15e+				
1º Ano	MF	Total		323	1												324
	Rep.																0
	Fem	Total		160													160
	Rep.																0
2º Ano	MF	Total			303	45	16	3	5	1							373
	Rep.				38	16	2	5	1								62
	Fem	Total			168	14	6	2	1								191
	Rep.				11	6	2	1									20
3º Ano	MF	Total				249	38	10	8	1	3						309
	Rep.				1	8	5	3	1	1							19
	Fem	Total				116	9	3	1								129
	Rep.					2	1										3
4º Ano	MF	Total					227	48	17	9	7	2	2				312
	Rep.							9	6	2	2	1					20
	Fem	Total					115	23	5	2	2						148
	Rep.							5	2	1							8
5º Ano	MF	Total						207	59	32	17	3	2				320
	Rep.							1	13	8	4						26
	Fem	Total						111	32	11	7						162
	Rep.							1	7	2	3						13
6º Ano	MF	Total							224	63	27	6	7				327
	Rep.								1	14	5	2	2				24
	Fem	Total							109	27	10	2	3				151
	Rep.									6	2	1	1				10
Total	MF	Total	0	323	304	294	281	268	313	106	54	11	11				1965
	Rep.		0	0	0	39	24	17	28	26	12	3	2				151
	Fem	Total	0	160	168	130	130	139	148	40	19	2	5				941
	Rep.		0	0	0	11	8	9	10	9	5	1	1				54
Total	Masc	Total	0	163	136	164	151	129	165	66	35	9	6				1024
	Rep.		0	0	0	28	16	8	18	17	7	2	1				97

Legenda: MF: ambos os sexos (Masc+Fem), Fem: Feminino, Rep: Repetentes.

Ano Letivo: 2016/2017
Nível de ensino: Básico

Distância à escola (km)*		
≤1 km	>1-3	>3-6
231	73	18
71%	23%	6%
1%		

248	86	37
66%	23%	10%
1%		

200	71	32
65%	23%	10%
2%		

198	83	29
63%	27%	9%
1%		

197	70	49
62%	22%	15%
1%		

170	109	43
52%	33%	13%
2%		

1244	492	208
63%	25%	11%
1%		

Ano Letivo: 2016/2017
Nível de ensino: Básico

Concelho: Ribeira Grande
B. Alunos por ano de estudos e sexo segundo o estabelecimento de ensino

Nº do Polo	Nome do Estabelecimento	1º Ano		2º Ano		3º Ano		4º Ano		5º Ano		6º Ano		Total	
		MF	F	MF	F	MF	F	MF	F	MF	F	MF	F	MF	F
I	Nº 1 Roberto Duarte Silva	72	40	82	44	59	25	65	34	84	39	83	38	445	220
	Nº 5 Pinhão	11	7	11	3	12	7	12	7	5	3	9	5	60	32
	Nº 6 M.Joana	3		3	1	5	3	4	2					15	6
	Nº 7 L.Branco	4	1	9	4	8	3	7	4	5	3	10	4	43	19
	Nº 8 Sinagoga	12	5	10	5	10	6	9	7	14	6	13	8	68	37
	Nº 9 L.Guene			11	5	7	3	5	2					23	10
	Nº 15 B.R.Duque	14	7	9	5	10	3	12	4	11	6	13	4	69	29
	Nº 16 Pedro J. Delgado	13	7	13	7	13	6	25	10	18	9	11	4	93	43
II	Nº 10 Fajá Domingas Benta	10	3	13	9	7	4	5	2	12	3	18	9	65	30
	Nº 11 L.Beatriz	7	3	9	4	5	3	4	1					25	11
III	Nº2 Ponta de Sol	36	12	48	26	40	14	37	14	46	19	40	18	247	103
	Nº 3 Fontainhas													0	0
	Nº4 Formiguiinhas	2								2	2	4	1	8	3
IV	Nº 13 Corda	16	10	18	10	13	4	14	6	11	7	15	5	87	42
	Nº 14Lagoa	11	7	16	7	12	5	14	7	24	13	10	6	87	45
V	Nº 17 Figueiral	16	9	12	8	11	5	8	5	9	3	7	3	63	33
	Nº 18 J Afonso	11	2	9	4	7	1	10	5	11	6	6	1	54	19
	Nº 20 Ribeirão	12	7	11	5	10	1	5	3	7	2	7	4	52	22
VI	Nº 25 Boca de Ambas Ribeiras									16	13	24	8	40	21
	Nº 24 Boca Coruja	5	3	7	3	11	7	7	2					30	15
	Nº 26 Caibros	8	3	12	7	12	7	13	7					45	24
	Nº 27 L. Santa	4	1	5	4	6	2	6	2					21	9
VII	Nº 21 Chã Pedras													0	0
	Nº 22 Pia Cima	12	6	10	4	18	7	13	7	17	10	17	9	87	43
	Nº 23 Aguada	6	5	4	2	5	2	6	4					21	13
VIII	Nº 28 Cabeçadas													0	0
	Nº 30 M Velha	13	7	20	13	17	6	16	7	13	7	21	13	100	53
IX	Nº 32C. Igreja	13	7	7	2	4	2	4	2	12	9	11	4	51	26
	Nº 34 Cruzinha	9	5	10	4	2	2	6	3					27	14
	Nº 35 Rª Alta	1	1	3		1	1	2	1	1	1	2	2	10	4
X	Nº 36 Figueiras	3	2	11	5	4	1	3		2	2	6	5	29	15
	Total	324	160	373	191	309	129	312	148	320	162	327	151	1965	941

Ano Letivo: 2016/2017

Nível de ensino: Básico

Concelho: Ribeira Grande

C. Alunos repetentes por ano de estudos e sexo segundo o estabelecimento de ensino

Nº do Polo	Nome do Estabelecimento	1º Ano		2º Ano		3º Ano		4º Ano		5º Ano		6º Ano		Total		
		MF	F	MF	F	MF	F	MF	F	MF	F	MF	F	MF	F	
I	Nº 1 Roberto Duarte Silva			14	4	4	4				13	5	4	1	35	10
	Nº 5 Pinhão			4	1			2	2						6	3
	Nº 6 M.Joana															
	Nº 7 L.Branco			2	1										2	1
	Nº 8 Sinagoga			1	1	1	1					2	2	4	3	
	Nº 9 L.Guene			2										2	0	
	Nº 15 B.R.Duque			2		1	1					2		5	0	
	Nº 16 Pedro J. Delgado			3	1	1	1	2	2	3	2			8	3	
II	Nº 10 Fajã d Benta			1	1	1	1							2	2	
	Nº 11 L.Beatriz			2	1									2	1	
III	Nº 2 Ponta de Sol			4	1	4	4	3	2	3		1	1	15	4	
	Nº 3 Fontainhas													0	0	
	Nº 4 Formiguiinhas															
IV	Nº 13 Corda			4	2			1	1			3	1	8	3	
	Nº 14 Lagoa			5	1	1	1	1	1					7	2	
V	Nº 17 Figueiral			1	1	1	1							2	1	
	Nº 18 J Afonso			3	1	1	1	2	1	1	1	1	1	7	2	
	Nº 20 Ribeirão			2							2	2		4	2	
VI	Nº 25 Boca de Ambas Ribeiras										3	3	2	5	4	
	Nº 24 Boca Coruja			4	1	2	1	2	1					8	3	
	Nº 26 Caibros			1		1	1							2	0	
	Nº 27 L. Santa			1	1									1	1	
VII	Nº 21 Chã Pedras													0	0	
	Nº 22 Pia Cima			1	1	3	1	1	1	1	1	4	1	10	3	
	Nº 23 Aguada							1	1					1	1	
VIII	Nº 28 Cabeçadas													0	0	
	Nº 30 M Velha			3	1	1	1	3	3			4	3	11	4	
IX	Nº 32 C. Igreja													0	0	
	Nº 34 Cruzinha							1	1					1	0	
	Nº 35 Ra Alta													0	0	
X	Nº 36 Figueiras			2	1	1	1							3	1	
Total		0	0	62	20	19	3	20	8	26	13	24	10	151	54	

Concelho: Ribeira Grande

Ano Letivo: 2016/2017

D. Turmas e salas segundo o estabelecimento de ensino

Nível de ensino: Básico

Nº do Polo	Nome do Estabelecimento	Turmas Simples						Turmas compostas	Total	Salas		Total	Rácio			
		1º Ano	2º Ano	3º Ano	4º Ano	5º Ano	6º Ano			Estado	Cedida		Arrendada	Al/Tur	Al/Sala	
I	Nº 1 Roberto Duarte Silva	3	3	3	3	3	3	18	18	14	14	14	25	32		
	Nº 5 Pinhão			1	1	1	1	4	5	4	4	4	12	15		
	Nº 6 M.Joana							0	2	2	2	2	8	8		
	Nº 7 L.Branco					1	1	2	4	2	2	2	11	22		
	Nº 8 Sinagoga	1	1	1	1	1	1	6	6	3	3	3	11	23		
	Nº 9 L.Guene		1	1	1	1	1	3	3	2	2	2	8	12		
	Nº 15 B.R.Duque	1	1	1	1	1	1	6	6	3	3	3	12	23		
	Nº 16 Pedro J. Delgado	1	1	1	1	1	1	6	6	6	6	6	16	16		
II	Nº 10 Fajã d Benta	1	1	1	1	1	1	4	1	5	5	5	13	13		
	Nº 11 L.Beatriz	1	1	1	1	1	1	2	1	3	2	2	8	13		
III	Nº2 Ponta de Sol	2	2	2	2	3	3	14	14	8	8	8	18	31		
	Nº 3 Fontainhas							0	0	0	0	0				
	Nº4 Formiguiñas	1						1	1	2	2	2	4	4		
IV	Nº 13 Corda	1	1	1	1	1	1	6	6	3	3	3	15	29		
	Nº 14 Lagoa	1	1	1	1	1	1	6	6	4	4	4	15	22		
V	Nº 17 Figueiral	1	1	1	1	1	1	6	12	3	3	3	5	21		
	Nº 18 J Afonso	1	1	1	1	1	1	6	6	3	3	3	9	18		
	Nº 20 Ribeirão					1	1	2	4	2	2	2	13	26		
VI	Nº 25 Boca de Ambas Ribeiras					2	2	4	4	3	3	3	10	13		
	Nº 24 Boca Coruja							0	2	2	2	2	15	15		
	Nº 26 Calbros	1	1	1	1	1	1	4	4	2	2	2	11	23		
	Nº 27 L. Santa							0	2	1	1	1	11	21		
VII	Nº 21 Chã Pedras							0	0	0	0	0				
	Nº 22 Pia Cima	1	1	1	1	1	1	6	6	4	4	4	15	22		
	Nº 23 Aguada							0	2	1	1	1	11	21		
VIII	Nº 28 Cabeçadas							0	0	0	0	0				
	Nº 30 M Velha	1	1	1	1	1	1	6	6	5	5	5	17	20		
IX	Nº 32 C. Igreja	1	1	1	1	1	1	4	1	5	3	3	10	17		
	Nº 34 Cruzinha							0	2	2	2	2	14	14		
	Nº 35 Rª Alta							0	2	2	1	1	5	10		
X	Nº 36 Figueiras							0	3	3	3	3	10	10		
	Total	19	19	17	17	22	22	116	30	146	95	0	0	95	13	21

Ano Letivo: 2016/2017

Nível de ensino: Básico

Concelho: Ribeira Grande
E. Professores por habilitação literária e sexo segundo o estabelecimento de ensino

Nº do Polo	Nome do Estabelecimento	Mestrado/Pós-graduação		Licenciatura		Bacharelato		IP/2ª Fase		Mag. Primário		Edu Infância		1ª Fase		Curso Médio		EHPPE		EICM		Sem Formação		Total	
		MF	F	MF	F	MF	F	MF	F	MF	F	MF	F	MF	F	MF	F	MF	F	MF	F	MF	F	MF	F
I	Nº 1 Roberto Duarte Silva								18	14														18	14
	Nº 5 Pinhão							6	1															6	1
	Nº 6 M. Joana							1														1		2	0
	Nº 7 L. Branco			3	3			6	6			2	2	1	1									12	12
	Nº 8 Sinagoga							7	5															7	5
	Nº 9 L. Guene							2	2					1	1									3	3
	Nº 15 B.R. Duque			1	1			6	4															7	5
	Pedro J. delgado							7	7															7	7
II	Nº 10 Fajã d Benta							6	3															6	3
	Nº 11 L. Beatriz							2	1					1	1									3	2
III	Nº 2 Ponta de Sol			8	4											6	4							14	8
	Nº 3 Fontainhas			1				1																0	0
	Nº 4 Formiguiñas			1	1			5	5															2	0
IV	Nº 13 Corda			1	1			5	2															6	6
	Nº 14 Lagoa			1				5	2															6	2
	Nº 17 Figueiral							6	2															6	2
	Nº 18 J Afonso							7	5															7	5
	Nº 20 Ribeirão							4	1															4	1
VI	Nº 25 Boca de Ambas Ribeiras							5	2															5	2
	Nº 24 Boca Coruja							2	2															2	2
	Nº 26 Calbros							4	3															4	3
	Nº 27 L. Santa							2	1															2	1
VII	Nº 21 Chã Pedras																							0	0
	Nº 22 Pia Cima			2	2			5	4															7	6
	Nº 23 Aguada							2																2	0
VIII	Nº 28 Cabeçadas																							0	0
	Nº 30 M Velha			4	3			1						1										6	3
IX	Nº 32C. Igreja							5	2				1	1										6	3
	Nº 34 Cruzinha							2	2															2	2
	Nº 35 Rª Alta							2	1															2	1
X	Nº 36 Figueiras												3	3										3	3
Total		0	0	21	14	0	0	119	75	0	0	6	6	4	3	6	4	0	0	0	0	1	0	157	102

Concelho: Porto Novo

A. Alunos matriculados por ano de estudos, sexo e idade

Ano Letivo: 2016/2017
Nível de ensino: Básico

Ano de Estudos	Sexo	Matrículas	Idade em 31 de Dezembro do Ano da Matrícula										Total				
			5 anos	6 anos	7 anos	8 anos	9 anos	10 anos	11 anos	12 anos	13 anos	14 anos		15e+			
1º Ano	MF	Total		319		6											325
	Rep.					6											6
	Fem	Total	148		3												151
	Rep.				3												3
2º Ano	MF	Total			301	43	18	10	2	2							377
	Rep.				1	34	13	10	2	1							61
	Fem	Total			142	23	4	5									174
	Rep.				1	17	4	5									27
3º Ano	MF	Total				240	37	21	11	2	1	1					313
	Rep.						18	10	4	1		1					34
	Fem	Total				118	13	5	3	1							140
	Rep.						5	2	1	1							9
4º Ano	MF	Total					256	56	32	19	11	3	3				380
	Rep.							13	12	6	4	2	2				39
	Fem	Total					144	16	12	6	3	1					182
	Rep.							4	7	2	1	1					15
5º Ano	MF	Total						235	58	36	13	5	5				352
	Rep.								21	19	7	4	4				55
	Fem	Total						127	24	11	2		1				165
	Rep.								10	2	1	1					14
6º Ano	MF	Total						1	225	66	23	12	14				341
	Rep.								1	12	9	3	3				28
	Fem	Total							125	28	8	2	3				166
	Rep.								1	2	3	1					7
Total	MF	Total	0	319	307	283	311	323	328	125	48	21	23				2088
	Rep.		0	0	7	34	31	33	40	39	20	10	9				223
	Fem	Total	0	148	145	141	161	153	164	46	13	3	4				978
	Rep.		0	0	4	17	9	11	19	7	5	2	1				75
Total	Masc	Total	0	171	162	142	150	170	164	79	35	18	19				1110
	Rep.		0	0	3	17	22	21	32	15	8	8	8				148

Legenda: MF: ambos os sexos (Masc+Fem), Fem: Feminino, Rep: Repetentes.

Distância à escola (km)*	
≤1 km	>1-3
287	35
88%	11%
	1%
	0%

Distância à escola (km)*	
≤1 km	>3-6
332	43
88%	11%
	0%
	0%

Distância à escola (km)*	
≤1 km	>3-6
289	22
92%	7%
	0%
	0%

Distância à escola (km)*	
≤1 km	>3-6
331	40
87%	11%
	2%
	1%

Distância à escola (km)*	
≤1 km	>3-6
312	36
89%	10%
	1%
	0%

Distância à escola (km)*	
≤1 km	>3-6
303	31
89%	9%
	1%
	1%

Distância à escola (km)*	
≤1 km	>3-6
1854	207
89%	10%
	1%
	0%

Ano Letivo: 2016/2017

Nível de ensino: Básico

Concelho: Porto Novo
B. Alunos por ano de estudos e sexo segundo o estabelecimento de ensino

Nº do Polo	Nome do Estabelecimento	1º Ano		2º Ano		3º Ano		4º Ano		5º Ano		6º Ano		Total	
		MF	F	MF	F	MF	F	MF	F	MF	F	MF	F	MF	F
I	Vila	134	64	149	70	138	66	154	71	147	75	149	77	871	423
I/A	Vila-Alto Peixinho	68	32	62	27	68	33	71	31	64	25	70	32	403	180
	Ribeira Fria	1	1	4	3	1		4	3	1	1	3	1	14	9
II	Sul - Pedra Jorge													0	0
	Mato Estreito													0	0
	Lombo das Lanças													0	0
	Manuel Lopes													0	0
III	Ana Anunciação Jardim	7	3	5	4	2		7	6	8	1	11	6	40	20
	Chã de Mato	2	1	7	2	6	4	3	1	4	2	2	2	24	12
	São Francisco de Assis	3	3	7	2	4	3	2	1			4	2	20	11
IV	António Silva Pinto													0	0
	José Pereira Jardim	15	5	18	9	7	3	13	10	16	5	13	8	82	40
	António Lima Santos	11	5	21	7	11	6	13	5	12	5	16	6	84	34
	Alberto Morais	5	2	14	7	9	2	7	4	7	5	6	3	48	23
V	Agostinha Pinto	6	2	10	4	10	1	3	1	8	6	4	2	41	16
VI	Lombo Figueira	5	2	14	7	8	2	16	6	11	4	11	3	65	24
VII	Tarrafal	13	8	11	7	8	1	11	7	15	7	8	3	66	33
	Covão	3	3					4	1					7	4
VIII	Monte Trigo	4	1	3	3	6	3	6	2	8	4	7	5	34	18
IX	Chã de Manuelinho	3	1	3	2	2	2	6	4	7	5	1	1	22	15
	Chã de Feijoal	5	2	4	2	3	1	5	2	1		4	3	22	10
	Bolonha	2	2			1	1	1	1	1	1			5	3
	Eduardo Medina	1				2	1	1	1	2	1	1		7	2
X	Marcelino Silva	7	2	10	5	2	1	12	3	14	7	6	1	51	19
	Chã de Branquinho	2	1			1								3	1
	Beatriz	3	2	3	2	4	2	2	2	3	2	3		18	8
	Ramos e Platan	3	2	9	3	4	2	1	1	4	2	4	2	25	12
	Chã de Norte	5	1	4	1	4	3	3	1	3	1	2	2	21	9
XI	Chã Queimada	11	3	12	5	4	3	18	10	11	3	11	6	67	30
	Chã Dragoeiro	5	3	4	2	5	2	8	5	3	3	3		28	15
	Alfredo Delgado	1		3		3		9	6	2		2	1	20	7
	Total	325	151	377	174	313	140	380	182	352	165	341	166	2088	978

Ano Letivo: 2016/2017

Nível de ensino: Básico

Concelho: Porto Novo
C. Alunos repetentes por ano de estudos e sexo segundo o estabelecimento de ensino

Nº do Polo	Nome do Estabelecimento	1º Ano		2º Ano		3º Ano		4º Ano		5º Ano		6º Ano		Total	
		MF	F	MF	F	MF	F	MF	F	MF	F	MF	F	MF	F
I	Vila			18	10	14	6	23	8	30	7	10	2	95	33
I/A	Vila-Alto Peixinho	3	1	6		5		2		15	4	10	3	41	8
	Ribeira Fria													0	0
II	Sul - Pedra Jorge													0	0
	Mato Estreito													0	0
	Lombo das Lanças													0	0
	Manuel Lopes													0	0
III	Ana Anunciação Jardim					1								1	0
	Chã de Mato													0	0
	São Francisco de Assis			1		1	1							2	1
IV	António Silva Pinto													0	0
	José Pereira Jardim			6	3	1		2	2	4		1		14	5
	António Lima Santos			9	2			3	1	1		3		16	3
	Alberto Morais			5	4	4				1	1	1		11	5
V	Agostinha Pinto	1	1	5	3	4				1	1	1	1	12	6
VI	Lombo Figueira	1	1	1	1	2	1	3	1					7	4
VII	Tarrafal													0	0
	Covão													0	0
VIII	Monte Trigo													0	0
IX	Chã de Manuelinho													0	0
	Chã de Feijoa			2	1							1		3	1
	Bolonha													0	0
	Eduardo Medina									1	1			1	1
X	Marcelino Silva			2	1	1		1		1				5	1
	Chã de Branquinho													0	0
	Beatriz													0	0
	Ramos e Platan													0	0
	Chã de Norte													0	0
XI	Chã Queimada	1		3	1	1	1	4	2	1		1	1	11	5
	Chã Dragoeiro			3	1									3	1
	Alfredo Delgado							1	1					1	1
	Total	6	3	61	27	34	9	39	15	55	14	28	7	223	75

Ano Letivo: 2016/2017
Nível de ensino: Básico

Concelho: Porto Novo
D. Turmas e salas segundo o estabelecimento de ensino

Nº do Polo	Nome do Estabelecimento	Turmas Simples						Turmas compostas	Total	Salas			Total	Rácio Al/Tur Al/Sala	
		1º Ano	2º Ano	3º Ano	4º Ano	5º Ano	6º Ano			Estado	Cedida	Arrendada			
I	Vila	6	6	6	6	7	6	37	37	20			20	24	44
I/A	Vila-Alto Peixinho	3	3	3	3	3	4	20	20	19			19	20	21
	Ribeira Fria							0	2	2			2	7	7
II	Sul - Pedra Jorge							0	0				0		
	Mato Estreito							0	0				0		
	Lombo das Lanças							0	0				0		
	Manuel Lopes							0	0				0		
III	Ana Anunciação Jardim						1	2	2	2	2	2	4	10	10
	Chã de Mato							0	3	3	2		2	8	12
	São Francisco de Assis							0	3	3	2	1	3	7	7
IV	António Silva Pinto							0	0				0		
	José Pereira Jardim	1	1	1	1	1	1	6	6	3	3		3	14	27
	António Lima Santos	1	1	1	1	1	1	6	6	3	3		3	14	28
	Alberto Morais	1	1					2	2	2	2		2	12	24
V	Agostinha Pinto							0	3	3	3		3	14	14
VI	Lombo Figueira	1	1	1	1	1	1	6	6	4	4		4	11	16
VII	Tarrafal	1	1	1	1	1	1	6	6	3	3		3	11	22
	Covão							0	1	1	1		1	7	7
VIII	Monte Trigo							0	3	3	2		2	11	17
IX	Chã de Manuelinho							0	3	3	2		2	7	11
	Chã de Feijoa							0	2	2	2		2	11	11
	Bolonha							0	1	1	1		1	5	5
	Eduardo Medina							0	1	1	1		1	7	7
X	Marcelino Silva							0	3	3	2		2	17	26
	Chã de Branquinho							0	1	1	1		1	3	3
	Beatriz							0	3	3	2		2	6	9
	Ramos e Platan							0	3	3	3		3	8	8
	Chã de Norte							0	2	2	2		2	11	11
XI	Chã Queimada	1				1	1	4	1	5	3		3	13	22
	Chã Dragoeiro							0	3	3	2		2	9	14
	Alfredo Delgado							0	3	3	2		2	7	10
	Total	15	14	13	13	15	16	89	45	134	91	2	1	94	22

Ano Letivo: 2016/2017
Nível de ensino: Básico

Concelho: Porto Novo
E. Professores por habilitação literária e sexo segundo o estabelecimento de ensino

Nº do Polo	Nome do Estabelecimento	Mestrado / Pós-graduação		Licenciatura		Bacharelato		IP/2ª Fase		Mag. Primário		Edu. Infância		1ª Fase		Curso Médio		EHPPE		EICM		Sem Formação		Total	
		MF	F	MF	F	MF	F	MF	F	MF	F	MF	F	MF	F	MF	F	MF	F	MF	F	MF	F	MF	F
I	Vila			5	4			30	19					1								1		37	23
I/A	Vila-Alto Peixinho			9	8			10	5					1										20	13
	Ribeira Fria							1						1										2	0
II	Sul - Pedra Jorge																							0	0
	Mato Estreito																							0	0
	Lombo das Lanças																							0	0
	Manuel Lopes																							0	0
III	Ana Anunciação Jardim			1				3	2															4	2
	Chã de Mato							3	2															3	2
	São Francisco de Assis			1	1			1	1															2	2
IV	António Silva Pinto																							0	0
	José Pereira Jardim							6	2															6	2
	António Lima Santos			1				4	1													1		6	1
	Alberto Morais							4	2															4	2
V	Agostinha Pinto							3	2															3	2
VI	Lombo Figueira			2	2			4	2															6	4
VII	Tarrafal							5	5					1										6	5
	Covão							1																1	0
VIII	Monte Trigo							3	1															3	1
IX	Chã de Manuelinho							1	1	1	1			1										3	2
	Chã de Feijoa							2	1															2	1
	Bolonha																							1	0
	Eduardo Medina							1	1															1	1
X	Marcelino Silva													1			2	1						3	1
	Chã de Branquinho							1	1															1	1
	Beatriz			3	3																			3	3
	Ramos e Platan												3											3	3
	Chã de Norte															2	1							2	1
XI	Chã Queimada			3				2	2															5	2
	Chã Dragoeiro			2	2			1	1															3	3
	Alfredo Delgado			2	1			1	0															3	1
	Total	0	0	30	21	1	1	87	51	0	0	3	3	6	0	4	2	0	0	0	0	2	0	133	78

Concelho: Paul

A. Alunos matriculados por ano de estudos, sexo e idade

Ano de Estudos	Sexo	Matriculas	Idade em 31 de Dezembro do Ano da Matricula										Total			
			5 anos	6 anos	7 anos	8 anos	9 anos	10 anos	11 anos	12 anos	13 anos	14 anos		15e+		
1º Ano	MF	Total		101		20										121
	Rep.															0
	Fem	Total		53		8										61
	Rep.															0
2º Ano	MF	Total			103		26	6	4	2	1	1			1	143
	Rep.				1	12	5	2	1	1	1	1			1	23
	Fem	Total			50		12		2	1					1	66
	Rep.						5		1	1	1				1	8
3º Ano	MF	Total					82	28	3	3	1	1				118
	Rep.						4	13	1							18
	Fem	Total					42	6	1	1	1					51
	Rep.						1	2								3
4º Ano	MF	Total						70	15	6	3	2	1	2	1	99
	Rep.								4			1		1	1	6
	Fem	Total						41	6	3			1	1	1	52
	Rep.								4							4
5º Ano	MF	Total							80	16	6	3	1			106
	Rep.									1		1				2
	Fem	Total							32	7	4	1				44
	Rep.										1					1
6º Ano	MF	Total								67	13	9	6	1	1	96
	Rep.										2	4	3			9
	Fem	Total								34	7	4	2			47
	Rep.											3	1			4
Total	MF	Total	0	101	123	108	104	102	94	24	15	8	4	4	683	
	Rep.		0	0	1	16	18	7	2	3	6	3	2	2	58	
	Fem	Total	0	53	58	54	47	41	46	12	5	3	2	2	321	
	Rep.		0	0	0	6	2	5	1	0	4	1	1	1	20	
	Masc	Total	0	48	65	54	57	61	48	12	10	5	2	2	362	
	Rep.		0	0	1	10	16	2	1	3	2	2	1	1	38	

Legenda: MF: ambos os sexos (Masc+Fem), Fem: Feminino, Rep: Repetentes.

Ano Letivo: 2016/2017
Nível de ensino: Básico

Distância à escola (km)*			
≤1 km	>1-3	>3-6	>6
96	22	3	
79%	18%	2%	0%
112	27	4	
78%	19%	3%	0%
94	24		
80%	20%	0%	0%
75	22	2	
76%	22%	2%	0%
56	45	5	
53%	42%	5%	0%
59	34	3	
61%	35%	3%	0%
492	174	17	0
72%	25%	2%	0%

Concelho: Paul
 Ano Letivo: 2016/2017
 Nível de ensino: Básico

B. Alunos por ano de estudos e sexo segundo o estabelecimento de ensino

Nº do Polo	Nome do Estabelecimento	1º Ano		2º Ano		3º Ano		4º Ano		5º Ano		6º Ano		Total	
		MF	F	MF	F	MF	F	MF	F	MF	F	MF	F	MF	F
I	Jorge Oliveira	20	8	38	16	17	8	29	17	29	11	33	14	166	74
	Ribeira das Pombas	4	2	3	1	7	2	7	4					21	9
	Pico da Cruz	8	4	4	1	4	2	5	1	3	1	5	1	29	10
	Estância de Pedra													0	0
II	Escola de Eito	27	15	17	11	12	7			27	11	20	10	103	54
	Boca Cabouco					12	7	20	7					32	14
	Figueiral	13	9	14	5	11	5	11	8					49	27
	Santa Isabel	2	1	3	2	3	1	3		2		3	2	16	6
III	Escola de Lombinho					9	5							9	5
	Joaquim Nobre de Oliveira	9	5	9	6					10	4	15	10	43	25
	Chã de João Vaz													0	0
	Chã de Manuel dos Santos	12	7	15	7	10	2			15	9			52	25
III	António Vicente Lopes			12	4	12	3	19	12					43	19
	Pontinha d'Janela													0	0
	Júlio César Oliveira Silva			7	5	12	3			20	8	20	10	59	26
	Zinha Almeida	7	3	3		9	6	5	3					24	12
	Penedo de Janela	19	7	18	8									37	15
Total		121	61	143	66	118	51	99	52	106	44	96	47	683	321

Concelho: Paul **Ano Letivo: 2016/2017**
C. Alunos repetentes por ano de estudos e sexo segundo o estabelecimento de ensino **Nível de ensino: Básico**

Nº do Polo	Nome do Estabelecimento	1º Ano		2º Ano		3º Ano		4º Ano		5º Ano		6º Ano		Total		
		MF	F	MF	F	MF	F	MF	F	MF	F	MF	F	MF	F	
I	Jorge Oliveira			2											2	0
	Ribeira das Pombas														0	0
	Pico da Cruz														0	0
	Estância de Pedra														0	0
II	Escola de Eito			7	5							6	2	13	7	7
	Boca Cabouco						2								2	0
	Figueiral			4	1		1								5	2
	Santa Isabel			1											1	0
III	Escola de Lombinho					3	2								3	2
	Joaquim Nobre de Oliveira											2	2		2	2
	Chã de João Vaz														0	0
	Chã de Manuel dos Santos			1	1	6									7	1
III	António Vicente Lopes			1	1	4	3								8	4
	Pontinha d´Janela														0	0
	Júlio César Oliveira Silva			1		4				2	1	1			8	1
	Zinha Almeida			3		1	1								4	1
	Penedo de Janela			3											3	0
	Total	0	0	23	8	18	3	6	4	2	1	9	4	58	20	

Concelho: Paul
 D. Turmas e salas segundo o estabelecimento de ensino

Ano Letivo: 2016/2017
 Nível de ensino: Básico

Nº do Polo	Nome do Estabelecimento	Turmas Simples						Turmas compostas	Total	Salas			Total	Rácio	
		1º Ano	2º Ano	3º Ano	4º Ano	5º Ano	6º Ano			Total	Estado	Cedida		Arrendada	AI/Tur
I	Jorge Oliveira	2	2	1	1	3	2	11	8			8	17	21	
	Ribeira das Pombas							0	2		2	11	11		
	Pico da Cruz							0	3		3	10	10		
	Estância de Pedra							0			0				
II	Escola de Eito	2	1	1	1	2	1	7	4		4	15	26		
	Boca Cabouco			1	1			2	1		1	16	32		
	Figueiral	1	1	1	1			4	2		2	12	25		
	Santa Isabel							0	3	1	2	5	5		
III	Escola de Lombinho			1				1	2		2	9	5		
	Joaquim Nobre de Oliveira	1	1			1	1	4	2		2	11	22		
	Chã de João Vaz							0			0				
	Chã de Manuel dos Santos	1	1	1		1		4	3		3	13	17		
III	António Vicente Lopes		1	1	1			3	2		2	14	22		
	Pontinha d' Janela							0			0				
	Júlio César Oliveira Silva		1	1		1	1	4	3		3	15	20		
	Zinha Almeida							0	2		2	12	12		
	Penedo de Janela	1	1					2	2		2	19	19		
Total		8	9	8	4	8	5	42	10	38	52	39	18		

Concelho: Paul
 E. Professores por habilitação literária e sexo segundo o estabelecimento de ensino

Ano Letivo: 2016/2017
 Nível de ensino: Básico

Nº do Polo	Nome do Estabelecimento	Mestrado/Pós-graduação		Licenciatura		Bacharelato		IP/2ª Fase		Mag. Primário		Edu Infância		1ª Fase		Curso Médio		EHPPE		EICM		Sem Formação		Total	
		MF	F	MF	F	MF	F	MF	F	MF	F	MF	F	MF	F	MF	F	MF	F	MF	F	MF	F	MF	F
I	Jorge Oliveira			16	8				2	2														18	10
	Ribeira das Pombas			1	1							1	1											2	2
	Pico da Cruz			2	2			1	1															3	3
	Estância de Pedra																							0	0
II	Escola de Eito			5	3				2	2														7	5
	Boca Cabouco			2	1																			2	1
	Figueiral			2	1				2	1														4	2
	Santa Isabel								1	1		1	1											3	2
III	Escola de Lombinho								1	1														1	1
	Joaquim Nobre de Oliveira								4	4														4	4
	Chã de João Vaz																							0	0
	Chã de Manuel dos Santos								5	1														5	1
III	António Vicente Lopes			2	2				1	1														3	2
	Pontinha d'Janela																							0	0
	Júlio César Oliveira Silva			3	3				1	1														4	3
	Zinha Almeida			2																				2	0
	Penedo de Janela			1	1				1	1														2	2
	Total	0	0	36	22	0	0	21	14	14	0	2	1	1	1	1	0	0	0	0	0	0	0	60	38



Ministério
da Educação

Direção Geral do Planejamento, Orçamento e Gestão
Serviço de Estudos, Planejamento e Cooperação



ENSINO SECUNDÁRIO

ANO LETIVO 2016/17

Nacional

Nível de ensino: Secundário

A: Alunos matriculados por ano de estudos, sexo e idade

Ano de Estudos	Sexo	Matriculas	Idade em 31 de Dezembro do Ano da Matricula									Distância à escola (km)*						
			11 anos	12 anos	13 anos	14 anos	15 anos	16 anos	17 anos	18 anos	19 anos	20 anos	21e+	Total	≤3km	>3-10	>10	>11
7º Ano	Total	76	6159	2779	1872	1059	561	165	55	19	9	57	12811	3868	4645	2528	1770	
	Rep.	1	122	1141	991	634	347	104	18	2			3360					
	Total	46	3344	1248	681	326	155	47	24	7	4	32	5914					
	Rep.	1	63	483	333	186	96	32	8				1202					
8º Ano	Total		98	4644	1863	1344	851	370	148	38	16	73	9445	2532	3612	1993	1308	
	Rep.	1	54	440	456	415	207	75	13	1	1	3	1665					
	Total		56	2733	907	611	383	142	56	21	9	47	4965					
	Rep.			32	193	199	189	85	29	5	1		733					
9º Ano	Total		1	138	3908	2345	1787	1114	620	224	92	413	10642	2678	4194	2272	1498	
	Rep.			5	106	568	702	502	286	82	27	23	2301					
	Total		79	2311	1233	822	499	273	103	103	42	236	5598					
	Rep.		4	62	315	323	231	127	39	10	11	1122						
10º Ano	Total				106	2965	1805	1217	909	379	224	563	8168	2088	3071	1784	1225	
	Rep.				2	57	338	375	347	118	63	46	1346					
	Total				67	1786	983	604	418	164	102	316	4440					
	Rep.				1	30	172	181	160	50	22	21	637					
11º Ano	Total				2	52	2525	1372	1115	711	433	852	7062	1675	2746	1487	1154	
	Rep.					3	26	205	253	206	151	103	947					
	Total				1	32	1572	733	563	348	212	448	3909					
	Rep.						16	91	87	87	56	48	385					
12º Ano	Total					2	234	2054	1494	1071	780	1517	7152	1773	2728	1522	1129	
	Rep.						4	44	298	257	238	433	1274					
	Total						140	1290	829	535	367	834	3995					
	Rep.						4	11	138	121	109	195	578					
Total	Total	76	6258	7561	7751	7767	7763	6292	4341	2442	1554	3475	55280	14614	20996	11586	8084	
	Rep.	1	123	1200	1539	1718	1832	1437	1277	678	480	608	10893					
	Total	46	3400	4060	3967	3988	4055	3315	2163	1178	736	1913	28821					
	Rep.	1	63	519	589	730	800	631	549	302	198	275	4657					
Masc.	Total	30	2858	3501	3784	3779	3708	2977	2178	1264	818	1562	26459					
	Rep.	0	60	681	950	988	1032	806	728	376	282	333	6236					

Legenda: MF: ambos os sexos (Masc+Fem), Fem: Feminino, Rep: Repetentes.

Nacional

Nível de ensino: Secundário

A: Alunos matriculados por ano de estudos, sexo e idade

Ano de Estudos	Sexo	Matrículas	Idade em 31 de Dezembro do Ano da Matrícula										Total	
			11 anos	12 anos	13 anos	14 anos	15 anos	16 anos	17 anos	18 anos	19 anos	20 anos		21e+
7º Ano	MF	Total	73	6142	2778	1860	1035	500	136	30	5	2	12561	
		Rep.	1	122	1141	991	634	347	104	18	2		3360	
	Fem	Total	46	3331	1248	677	317	134	41	13	2	1	5810	
		Rep.	1	63	483	333	186	96	32	8			1202	
8º Ano	MF	Total	98	4628	1859	1342	824	337	109	15	1	2	9215	
		Rep.	1	54	440	456	415	207	75	13	1	1	1663	
	Fem	Total	56	2725	905	611	376	130	42	6	1	1	4853	
		Rep.	32	193	199	189	85	29	5	1			733	
9º Ano	MF	Total	137	3900	2343	1775	1042	481	124	29	8	8	9839	
		Rep.	5	106	568	701	496	270	70	18	6	6	2240	
	Fem	Total	78	2305	1232	815	469	204	54	13	3	3	5173	
		Rep.	4	62	315	323	227	119	34	6	2	2	1092	
10º Ano	MF	Total	1	105	2961	1804	1196	835	277	122	51	51	7352	
		Rep.	2	57	338	374	340	108	53	25	25	25	1297	
	Fem	Total	67	1784	983	594	378	115	47	26	26	26	3994	
		Rep.	1	30	172	180	155	45	16	13	13	13	612	
11º Ano	MF	Total	2	52	2525	1367	1093	650	326	157	6172	6172		
		Rep.	3	26	205	253	204	148	88	927	927			
	Fem	Total	1	32	1572	730	553	312	153	73	3426	3426		
		Rep.			16	91	87	86	56	40	376	376		
12º Ano	MF	Total				2	232	2042	1404	970	631	470	5751	
		Rep.				4	40	273	231	196	222	966		
	Fem	Total				138	1289	770	488	283	205	3173		
		Rep.				4	10	122	106	85	79	406		
Total	MF	Total	73	6240	7544	7726	7735	7660	6120	3952	2041	1111	688	50890
		Rep.	1	123	1200	1539	1718	1831	1426	1229	628	416	342	10453
	Fem	Total	46	3387	4051	3955	3976	4018	3253	1960	977	498	308	26429
		Rep.	1	63	519	589	730	800	625	520	276	164	134	4421
Masc.	Total	27	2853	3493	3771	3759	3642	2867	1992	1064	613	380	24461	
	Rep.	0	60	681	950	988	1031	801	709	352	252	208	6032	

Legenda: MF: ambos os sexos (Masc+Fem), Fem: Feminino, Rep: Repetentes.

Ano Letivo: 2016/2017
Via: Geral + Técnica
Público

Distância à escola (km)*	Distância à escola (km)*		
	≤1 km	>1-3	>3-6
	3817	4484	2510
	30%	36%	20%
	14%		1750
	2482	3440	1990
	27%	37%	22%
	14%		1303
	2546	3718	2140
	26%	38%	22%
	15%		1435
	1927	2653	1608
	26%	36%	22%
	16%		1164
	1524	2221	1373
	25%	36%	22%
	17%		1054
	1436	2055	1218
	25%	36%	21%
	18%		1042
	13732	18571	10839
	27%	36%	21%
	15%		7748

Ano Letivo: 2016/2017
Via: Geral + Técnica
Privado

Nacional
Nível de ensino: Secundário
A: Alunos matriculados por ano de estudos, sexo e idade

Ano de Estudos	Sexo	Matriculas	Idade em 31 de Dezembro do Ano da Matricula											Total
			11 anos	12 anos	13 anos	14 anos	15 anos	16 anos	17 anos	18 anos	19 anos	20 anos	21e+	
7º Ano	MF	Total	3	17	1	12	24	61	29	25	14	7	57	250
	Rep.													0
7º Ano	Fem	Total		13		4	9	21	6	11	5	3	32	104
	Rep.													0
8º Ano	MF	Total			16	4	2	27	33	39	23	15	71	230
	Rep.												2	2
8º Ano	Fem	Total			8	2	7	7	12	14	15	8	46	112
	Rep.													0
9º Ano	MF	Total			1	9	2	12	72	139	100	63	405	803
	Rep.							1	6	16	12	9	17	61
9º Ano	Fem	Total			1	6	1	7	30	69	49	29	233	425
	Rep.							4	8	5	4	9	30	30
10º Ano	MF	Total				1	3	1	21	74	102	102	512	816
	Rep.								1	7	10	10	21	49
10º Ano	Fem	Total					2		10	40	49	55	290	446
	Rep.								1	5	5	6	8	25
11º Ano	MF	Total							5	22	61	107	695	890
	Rep.									0	2	3	15	20
11º Ano	Fem	Total							3	10	36	59	375	483
	Rep.										1		8	9
12º Ano	MF	Total							9	94	98	152	1049	1402
	Rep.								4	25	26	42	211	308
12º Ano	Fem	Total							1	60	47	84	630	822
	Rep.								1	16	14	24	116	171
Total	MF	Total	3	17	18	26	31	101	169	393	398	446	2789	4391
	Rep.		0	0	0	0	0	1	11	48	50	64	266	440
Total	Fem	Total	0	13	9	12	12	35	62	204	201	238	1606	2392
	Rep.		0	0	0	0	0	0	6	29	25	34	141	235
Total	Masc.	Total	3	4	9	14	19	66	107	189	197	208	1183	1999
	Rep.		0	0	0	0	0	1	5	19	25	30	125	205

Legenda: MF: ambos os sexos (Masc+Fem), Fem: Feminino, Rep: Repetentes.

Distância à escola (km) *			
≤1 km	>1-3	>3-6	>6
51	161	18	20
20%	64%	7%	8%

50	172	3	5
22%	75%	1%	2%

132	476	132	63
16%	59%	16%	8%

161	418	176	61
20%	51%	22%	7%

151	525	114	100
17%	59%	13%	11%

338	673	304	87
24%	48%	22%	6%

883	2425	747	336
20%	55%	17%	8%

Ano Letivo: 2016/2017
Via: Geral
Público

Nacional
Nível de ensino: Secundário
B: Alunos matriculados por ano de estudos, sexo e idade

Ano de Estudos	Sexo	Matriculas	Idade em 31 de Dezembro do Ano da Matrícula											Total
			11 anos	12 anos	13 anos	14 anos	15 anos	16 anos	17 anos	18 anos	19 anos	20 anos	21e+	
7º Ano	MF	Total	73	6142	2778	1860	1035	500	136	30	5	2	12561	
		Rep.	1	122	1141	991	634	347	104	18	2		3360	
	Fem	Total	46	3331	1248	677	317	134	41	13	2	1	5810	
		Rep.	1	63	483	333	186	96	32	8			1202	
8º Ano	MF	Total	98	4628	1859	1342	824	337	109	15	1	2	9215	
		Rep.	1	54	440	456	415	207	75	13	1	1	1663	
	Fem	Total	56	2725	905	611	376	130	42	6	1	1	4853	
		Rep.		32	193	199	189	85	29	5	1		733	
9º Ano	MF	Total	1	137	3899	2343	1775	1042	481	124	29	8	9839	
		Rep.		5	106	568	701	496	270	70	18	6	2240	
	Fem	Total		78	2305	1232	815	469	204	54	13	3	5173	
		Rep.		4	62	315	323	227	119	34	6	2	1092	
10º Ano	MF	Total			105	2962	1804	1196	835	277	122	51	7352	
		Rep.			2	57	338	374	340	108	53	25	1297	
	Fem	Total			67	1784	983	594	378	115	47	26	3994	
		Rep.			1	30	172	180	155	45	16	13	612	
11º Ano	MF	Total			2	46	2270	1240	990	573	263	112	5496	
		Rep.			3	19	162	206	158	99	50	697		
	Fem	Total			1	30	1476	690	508	283	126	49	3163	
		Rep.					13	78	66	70	37	19	283	
12º Ano	MF	Total					96	1850	1258	854	531	357	4946	
		Rep.				3	18	204	163	138	141	667		
	Fem	Total					62	1219	699	444	247	162	2833	
		Rep.					3	6	96	77	66	49	297	
Total	MF	Total	73	6241	7543	7725	7728	7269	5801	3703	1848	948	530	49409
		Rep.	1	123	1200	1539	1718	1823	1361	1113	514	309	223	9924
	Fem	Total	46	3387	4051	3955	3974	3846	3143	1844	904	435	241	25826
		Rep.	1	63	519	589	730	796	608	473	231	126	83	4219
Masc.	Total	27	2854	3492	3770	3754	3423	2658	1859	944	513	289	23583	
	Rep.	0	60	681	950	988	1027	753	640	283	183	140	5705	

Legenda: MF: ambos os sexos (Masc+Fem); Fem: Feminino; Rep: Repetentes.

Ano Letivo: 2016/2017
Via: Técnica
Público

Nacional
Nível de ensino: Secundário
C: Alunos matriculados por ano de estudos, sexo e idade

Ano de Estudos	Sexo	Matriculas	Idade em 31 de Dezembro do Ano da Matrícula									Distância à escola (km)*						
			11 anos	12 anos	13 anos	14 anos	15 anos	16 anos	17 anos	18 anos	19 anos	20 anos	21e+	Total	≤3km	>3-10	>10	>11
7º Ano	MF	Total																
	Rep.																	
	Fem	Total																
	Rep.																	
8º Ano	MF	Total																
	Rep.																	
	Fem	Total																
	Rep.																	
9º Ano	MF	Total																
	Rep.																	
	Fem	Total																
	Rep.																	
10º Ano	MF	Total																
	Rep.																	
	Fem	Total																
	Rep.																	
11º Ano	MF	Total								6	255	127	103	77	63	45	676	
	Rep.									7	43	47	46	49	38	230		
	Fem	Total								2	96	40	45	29	27	24	263	
	Rep.									3	13	21	16	19	21	93		
12º Ano	MF	Total								2	138	195	142	119	97	111	804	
	Rep.									1	22	69	68	58	81	299		
	Fem	Total								78	70	70	44	36	42	340		
	Rep.									1	4	26	30	19	30	110		
Total	MF	Total	0	0	0	0	0	0	0	8	393	322	245	196	160	156	1480	
	Rep.		0	0	0	0	0	0	0	8	65	116	114	107	119	529		
	Fem	Total	0	0	0	0	0	0	0	2	174	110	115	73	63	66	603	
	Rep.		0	0	0	0	0	0	0	4	17	47	46	38	51	203		
Total	Masc.	Total	0	0	0	0	0	0	0	6	219	212	130	123	97	90	877	
	Rep.		0	0	0	0	0	0	0	4	48	69	68	69	68	326		

Legenda: MF: ambos os sexos (Masc+Fem), Fem: Feminino, Rep: Repetentes.

Nacional
 Ano Letivo: 2016/2017
 Ano Complementar Profissionalizante
 D: Alunos matriculados no Ano Complementar Profissionalizante por cursos, sexo e idade
 Via: Técnica
 Público

Cursos	Sexo	Matrículas	Idade em 31 de Dezembro do Ano da Matrícula									Total			
			11 anos	12 anos	13 anos	14 anos	15 anos	16 anos	17 anos	18 anos	19 anos		20 anos	21e+	
Gestão Comercial	Total								6	3	5	3	17		
	Rep.												0		
	Total	Fem						5	2	4	1	12			
	Rep.											0			
Técnico de Obra	Total	MF							6	7	5	10	28		
	Rep.											0			
	Total	Fem						1	1	1	1	3			
	Rep.											0			
Montagem e Manutenção de Sistemas Electrónicos Programáveis	Total	MF											0		
	Rep.												0		
	Total	Fem											0		
	Rep.												0		
Total	Total	MF	0	0	0	0	0	0	0	0	0	12	10	13	45
	Rep.		0	0	0	0	0	0	0	0	0	0	0	0	0
	Total	Fem	0	0	0	0	0	0	0	0	0	6	3	4	15
	Rep.		0	0	0	0	0	0	0	0	0	0	0	0	0
	Total	Masc.	0	0	0	0	0	0	0	0	0	6	7	6	11
	Rep.		0	0	0	0	0	0	0	0	0	0	0	0	0

Legenda: MF: ambos os sexos (Masc+Fem), Fem: Feminino, Rep: Repetentes.

Distância à escola (km)*			
≤1 km	>1-3	>3-6	>6
0	4	4	9
0%	24%	24%	53%

1	2		25
4%	7%	0%	89%

1	6	4	34
2%	13%	9%	76%

Ano lectivo: 2016/2017

Via: Geral + Técnica

Público

Nacional

Nível de ensino: Secundário

E. Alunos por ano de estudos e sexo segundo o estabelecimento de ensino

Dist. Geográfica	7º Ano		8º Ano		9º Ano		10º Ano		11º Ano		12º Ano		Total	
	MF	F	MF	F	MF	F	MF	F	MF	F	MF	F	MF	F
Nacional	12561	5810	9215	4853	9839	5173	7352	3994	6172	3426	5751	3173	50890	26429
Região de Sotavento	8623	3996	6298	3291	6907	3626	5241	2809	4476	2434	4136	2255	35681	18411
Brava	144	62	113	60	106	45	77	38	52	26	75	43	567	274
Fogo	883	397	609	315	695	366	540	286	402	196	388	188	3517	1748
Mosteiros	225	105	137	70	161	91	137	73	109	53	89	40	858	432
São Filipe	556	250	359	194	426	222	321	163	234	112	248	122	2144	1063
Santa Catarina do Fogo	102	42	113	51	108	53	82	50	59	31	51	26	515	253
Santiago	7474	3482	5436	2850	5953	3139	4527	2427	3892	2129	3562	1954	30844	15981
Praia	3746	1797	2501	1379	2734	1431	2059	1095	1747	932	1463	830	14250	7464
Ribeira Grande de Santiago	187	78	136	73	140	84	105	54	90	43	142	77	800	409
Santa Catarina	1208	554	898	430	1006	535	778	413	786	441	659	339	5335	2712
São Salvador do Mundo	170	68	167	79	183	103	144	91	95	61	106	61	865	463
Santa Cruz	685	321	547	283	455	252	363	197	307	170	294	166	2651	1389
São Lourenço dos Órgãos	193	81	169	86	249	112	200	103	144	76	174	83	1129	541
São Domingos	379	179	289	148	306	159	274	142	157	99	220	122	1625	849
São Miguel	472	201	333	159	425	239	340	173	315	182	240	139	2125	1093
Tarrafal	434	203	396	213	455	224	264	159	251	125	264	137	2064	1061
Maio	122	55	140	66	153	76	97	58	130	83	111	70	753	408
Região de Barlavento	3938	1814	2917	1562	2932	1547	2111	1185	1696	992	1615	918	15209	8018
Boa Vista	250	124	165	79	167	100	81	39	59	38	63	41	785	421
Sal	709	341	466	252	446	236	338	181	251	167	226	132	2436	1309
São Nicolau	300	137	248	136	261	147	177	95	150	93	111	56	1247	664
Ribeira Brava	154	65	150	79	159	91	102	58	89	54	64	32	718	379
Tarrafal de São Nicolau	146	72	98	57	102	56	75	37	61	39	47	24	529	285
São Vicente	1804	834	1362	749	1300	676	895	496	745	407	685	394	6791	3556
Santo Antão	875	378	676	346	758	388	620	374	491	287	530	295	3950	2068
Ribeira Grande	361	144	276	143	317	155	267	150	169	92	182	103	1572	787
Porto Novo	377	177	304	164	339	177	272	174	242	153	284	153	1818	998
Paul	137	57	96	39	102	56	81	50	80	42	64	39	560	283

Nacional
 Nível de ensino: Secundário
 F. Alunos do 3º ciclo por áreas curriculares e sexo segundo o estabelecimento de ensino

Ano lectivo: 2016/2017

Via: Geral
Público

Dist. Geográfica	11º Ano												12º Ano											
	Artes		C.Tecnologia		E. Social		Humanística		Total		Artes		C.Tecnologia		E. Social		Humanística		Total					
	MF	F	MF	F	MF	F	MF	F	MF	F	MF	F	MF	F	MF	F	MF	F	MF	F				
Nacional	22	7	1890	982	1343	730	2241	1444	5496	3163	35	12	1719	853	1326	745	1866	1226	4946	2836	10442	5999		
Região de Sotavento	0	0	1348	689	1028	540	1684	1051	4060	2280	0	0	1199	577	1047	568	1394	907	3640	2052	7700	4332		
Brava	0	0	23	11	6	3	23	12	52	26	0	0	34	15	10	6	31	22	75	43	127	69		
Fogo	0	0	105	48	95	42	202	106	402	196	0	0	99	37	130	50	159	101	388	188	790	384		
Mosteiros			21	10	26	9	62	34	109	53			26	12	19	2	44	26	89	40	198	93		
São Filipe			62	23	46	19	126	70	234	112			58	21	83	32	107	69	248	122	482	234		
Santa Catarina do Fogo			22	15	23	14	14	2	59	31			15	4	28	16	8	6	51	26	110	57		
Santiago	0	0	1160	595	896	473	1420	907	3476	1975	0	0	1040	508	876	491	1169	754	3085	1753	6561	3728		
Praia			547	271	392	203	610	393	1549	867			474	230	322	193	441	291	1237	714	2786	1581		
Ribeira Grande de Santiago			20	15	25	8	45	20	90	43			26	12	46	20	70	45	142	77	232	120		
Santa Catarina			196	117	129	75	243	160	568	352			126	67	103	65	196	128	425	260	993	612		
São Salvador do Mundo			26	14	14	7	55	40	95	61			23	15	23	12	43	28	89	55	184	116		
Santa Cruz			116	54	75	41	116	75	307	170			101	44	74	42	119	80	294	166	601	336		
São Lourenço dos Órgãos			30	11	53	24	61	41	144	76			51	23	66	30	57	30	174	83	318	159		
São Domingos			55	31	26	16	76	52	157	99			87	41	57	28	76	53	220	122	377	221		
São Miguel			89	50	129	77	97	55	315	182			79	42	106	60	55	37	240	139	555	321		
Tarrafal			81	32	53	22	117	71	251	125			73	34	79	41	112	62	264	137	515	262		
Maio	60	35	31	22	39	26	130	83					26	17	31	21	35	30	92	68	222	151		
Região de Barlavento	22	7	542	293	315	190	557	393	1436	883	35	12	520	276	279	177	472	319	1306	784	2742	1667		
Boa Vista	22	11	15	11	22	16	59	38					21	13	15	11	27	17	63	41	122	79		
Sal	16	5	93	51	59	45	83	66	251	167	14	6	71	38	34	23	64	37	183	104	434	271		
São Nicolau	0	0	67	39	28	13	55	41	150	93	0	0	53	23	15	3	43	30	111	56	261	149		
Ribeira Brava			39	19	15	6	35	29	89	54			36	13	8	3	20	16	64	32	153	86		
Tarrafal de São Nicolau			28	20	13	7	20	12	61	39			17	10	7	0	23	14	47	24	108	63		
São Vicente	6	2	204	110	132	77	222	144	564	333	21	6	208	110	143	99	180	120	552	335	1116	668		
Santo Antão	0	0	156	82	81	44	175	126	412	252	0	0	167	92	72	41	158	115	397	248	809	500		
Ribeira Grande			66	26	32	15	71	51	169	92			73	36	32	17	77	53	182	106	351	198		
Porto Novo			62	44	25	15	76	59	163	118			69	44	24	14	58	45	151	103	314	221		
Paul			28	12	24	14	28	16	80	42			25	12	16	10	23	17	64	39	144	81		

Ano lectivo: 2016/2017
Via: Geral + Técnica

Nacional
Nível de ensino: Secundário
H. Alunos repetentes por ano de estudos e sexo segundo o estabelecimento de ensino

Dist. Geográfica	7º Ano		8º Ano		9º Ano		10º Ano		11º Ano		12º Ano		Total	
	MF	F	MF	F	MF	F	MF	F	MF	F	MF	F	MF	F
Nacional	3360	1202	1663	733	2240	1092	1297	612	927	376	966	407	10453	4422
Região de Sotavento	2197	780	1120	461	1622	784	929	434	698	278	686	277	7252	3014
Brava	33	10	19	12	27	13	15	4	6		25	14	125	53
Fogo	199	63	111	48	145	59	84	51	46	13	52	16	637	250
Mosteiros	50	19	16	5	36	13	23	16	25	9	8	5	158	67
São Filipe	139	44	90	41	90	36	52	31	18	4	36	9	425	165
Santa Catarina do Fogo	10	0	5	2	19	10	9	4	3	0	8	2	54	18
Santiago	1956	704	970	391	1434	701	819	377	638	262	609	247	6426	2682
Praia	964	372	303	146	544	279	362	166	207	80	171	75	2551	1118
Ribeira Grande de Santiago	69	23	48	13	58	34	47	15	44	19	29	11	295	115
Santa Catarina	351	122	216	76	233	110	178	80	254	117	215	79	1447	584
São Salvador do Mundo	35	5	38	12	42	15	13	7	1	0	9	4	138	43
Santa Cruz	196	75	177	75	134	75	67	41	35	10	53	21	662	297
São Lourenço dos Órgãos	27	4	19	6	39	15	30	15	7	3	24	9	146	52
São Domingos	98	34	27	7	75	34	25	15	8	4	11	5	244	99
São Miguel	134	44	59	20	125	58	71	28	42	17	25	13	456	180
Tarrafal	82	25	83	36	184	81	26	10	40	12	72	30	487	194
Maio	9	3	20	10	16	11	11	2	8	3	0	0	64	29
Região de Barlavento	1163	422	543	272	618	308	368	178	229	98	280	130	3201	1408
Boa Vista	95	39	38	16	67	32	17	7	2		9	7	228	101
Sal	165	63	45	23	79	35	42	16	34	17	22	9	387	163
São Nicolau	76	24	23	12	38	18	28	15	13	4	25	12	203	85
Ribeira Brava	43	13	18	10	23	13	17	11	13	4	12	6	126	57
Tarrafal de São Nicolau	33	11	5	2	15	5	11	4			13	6	77	28
São Vicente	603	226	353	181	290	141	208	100	100	44	131	58	1685	750
Santo Antão	224	70	84	40	144	82	73	40	80	33	93	44	698	309
Ribeira Grande	95	24	40	23	75	38	40	22	17	7	34	18	301	132
Porto Novo	78	29	19	8	36	23	20	12	22	8	42	17	217	97
Paul	51	17	25	9	33	21	13	6	41	18	17	9	180	80

Ano Letivo: 2016/2017
Via: Geral + Técnica

Nacional
Nível de ensino: Secundário
J: Turmas por ano de estudos e salas segundo o estabelecimento de ensino

Dist. Geográfica	Turmas							Total Turmas	Salas		
	7º ano	8º ano	9º ano	10º ano	11º ano	12º ano	Estado		Cedida	Arrendada	Total Salas
Nacional	400	327	317	256	238	232	1770	938	107	0	1045
Região de Sotavento	273	223	222	181	164	159	1222	639	79	0	718
Brava	5	5	4	3	3	3	23	13	4	0	17
Fogo	30	21	23	18	17	17	126	69	3	0	72
Mosteiros	6	5	5	4	4	4	28	14	0	0	14
São Filipe	21	12	15	11	10	10	79	48	0	0	48
Santa Catarina do Fogo	3	4	3	3	3	3	19	7	3	0	10
Santiago	234	192	190	157	139	134	1046	544	72	0	615
Praia	105	79	78	66	59	55	442	227	47	0	274
Ribeira Grande de Santiago	7	5	5	4	5	5	31	17	0	0	16
Santa Catarina	44	39	35	30	32	28	208	115	0	0	115
São Salvador do Mundo	6	6	6	6	4	5	33	13	5	0	18
Santa Cruz	19	17	14	11	8	8	77	41	0	0	41
São Lourenço dos Órgãos	6	6	7	6	5	6	36	18	0	0	18
São Domingos	15	12	13	9	6	8	63	30	4	0	34
São Miguel	15	14	15	14	10	9	77	35	9	0	44
Tarrafal	17	14	17	11	10	10	79	48	7	0	55
Maio	4	5	5	3	5	5	27	13	0	0	14
Região de Barlavento	127	104	95	75	74	73	548	299	28	0	327
Boa Vista	8	6	5	3	3	3	28	14	0	0	14
Sal	19	13	11	9	8	10	70	36	0	0	36
São Nicolau	9	9	9	7	7	7	48	22	9	0	31
Ribeira Brava	5	5	5	4	4	4	27	8	9	0	17
Tarrafal de São Nicolau	4	4	4	3	3	3	21	14	0	0	14
São Vicente	61	49	43	31	32	29	245	122	19	0	141
Santo Antão	30	27	27	25	24	24	157	105	0	0	105
Ribeira Grande	13	13	12	10	8	8	64	42	0	0	42
Porto Novo	12	10	12	11	13	13	71	46	0	0	46
Paul	5	4	3	4	3	3	22	17	0	0	17

Ano Letivo: 2016/2017
Via: Geral + Técnica

Nacional
Nível de ensino: Secundário
K. Professores por habilitação literária/Profissional e sexo segundo o estabelecimento de ensino

Dist. Geográfica	Mestrado/Pós Graduação		Licenciatura		Bacharelato		IP/2ª Fase		Frequência Curso Superior		Curso Médio		Frequência Curso Médio		Ano Zero/12º Ano		Ex-2º Ano C. Complementar		Hab. Literária inf. 12º Ano		Outras		Total		
	MF	F	MF	F	MF	F	MF	F	MF	F	MF	F	MF	F	MF	F	MF	F	MF	F	MF	F	MF	F	
Nacional	282	134	2176	1172	472	169	13	2	78	28	82	15	3	1	43	15	15	2	2	2	2	34	14	3200	1554
Região de Sotavento	182	82	1503	777	280	84	12	2	53	19	43	7	2	0	35	12	2	0	0	0	0	23	10	2135	993
Brava	1	0	30	14	7	1	3	1	0	0	0	0	0	0	5	2	2	0	0	0	0	0	0	46	18
Fogo	7	1	149	61	21	3	4	0	6	2	2	1	0	0	11	4	2	0	0	0	0	0	0	202	72
Mosteiros	3	29	17	6	6	3	1		3	1				1										42	18
São Filipe	4	1	93	33	15	3	4		3	1	2	1		9	3	2								132	42
Santa Catarina do Fogo			27	11										1	1									28	12
Santiago	173	81	1296	686	242	74	5	1	47	17	37	6	2	0	19	6	0	0	0	0	0	22	9	1843	880
Praia	101	55	529	310	113	42	4	1	28	12	17	3	1	4	3							8	2	805	428
Ra Grande de Santiago	3	2	49	29	3																			55	31
Santa Catarina	38	14	248	127	47	11			3	1	16	2									8	5	360	160	
São Salvador do Mundo	3	2	41	26	7	1	1				2	1		2										56	30
Santa Cruz	8	1	87	41	22	5			1	1	2		1	6							3			130	48
São Lourenço dos Órgãos	3		53	23	3									7	3									66	26
São Domingos	4	3	78	38	22	8			2															106	49
São Miguel	2	1	107	53	6	2		3	12															127	59
Terraíral	11	3	104	39	19	5		1													3	2		138	49
Maio	1	0	28	16	10	6	0	0	0	0	4	0	0	0	0	0	0	0	0	0	1	1	1	44	23
Região de Barlavento	100	52	673	395	192	85	1	0	25	9	39	8	1	1	8	3	13	2	2	2	11	4	1065	561	
Boa Vista	1	1	40	23	7	2	0	0	0	0	0	0	0	0	0	0	0	0	1	1	3	1	52	28	
Sal	13	7	85	52	14	6	0	0	1	0	0	0	1	1	1	1	7	2	2	2	0	0	122	69	
São Nicolau	2	2	64	40	16	7	0	0	0	0	4	1	0	0	3	1	0	0	1	1	2	1	92	53	
Ribeira Brava	1	1	37	24	9	5					3	1		1							2	1	53	32	
Terraíral de São Nicolau	1	1	27	16	7	2					1			2	1						1	1		39	21
São Vicente	69	39	281	168	86	47	0	0	19	7	23	3	3	2	0	5	0	0	0	0	2	0	487	264	
Santo Antão	15	3	203	112	69	23	1	0	5	2	12	4	0	0	2	1	1	0	0	0	4	2	312	147	
Ribeira Grande	3	78	44	35	9	1			3	1											2		125	54	
Porto Novo	10	2	93	52	23	9			2	2	9	3		2	1	1					2	2	142	71	
Paul	2	1	32	16	11	5															0	0	45	22	

Nacional
 Nível de ensino: Secundário
 L: Professores por habilitação literária e sexo segundo a disciplina que leciona
 Público

Disciplina	Mestrado/Pós Graduação		Licenciatura		Bacharelato		IP/2ª Fase		Frequência Curso Superior		Curso Médio		Frequência Curso Médio		Ano Zero/12º Ano		Ex-2º Ano C. Complementar		Hab. Literária inf. 12º Ano		Outras		Total		
	MF	F	MF	F	MF	F	MF	F	MF	F	MF	F	MF	F	MF	F	MF	F	MF	F	MF	F	MF	F	
Língua Portuguesa	34	16	275	202	53	25	2	2	9	6	3	1	1	1	3	2	1				5	3	386	255	
Língua Estrangeira (Francês)	17	8	215	135	20	9			10	5	2	1	1		7	3	1				3	1	276	162	
Língua Estrangeira (Inglês)	16	11	232	130	27	10	1		6	2	2				3	1					2	1	289	155	
Matemática	30	10	215	78	74	34	2		9	2	7				10	2	3	1			6	1	356	128	
Homem e Ambiente																								0	0
Estudos Científicos																								0	0
Mundo Contemporâneo																								0	0
Introdução à Act. Económica	1		1	1							1	1											3	2	
Educação Tecnológica																								0	0
Educ. Visual e Tecnológica																								0	0
Educação Artística	6	2	60	30	18	7	1		7	1	11	2	1	1	7	3	3	1			2	1	116	48	
Educação Física	8	3	106	28	77	14	3	2	3	1	4						1				3		205	48	
Formação Pessoal e Social	12	5	43	27	8	3					2	1			2	2	1						68	38	
Química	4	2	42	5	15	2			1		1				1						1		65	9	
Física	7	1	46	13	15	8			2		1				1								72	22	
Química e Física	13	6	70	23	31	6	1		11	3	9	1			1		2				6	4	144	43	
História	18	10	117	73	16	9			2	1	2	1											155	94	
Geografia	12	7	77	38	8	2			1						1						1	1	99	47	
Ciências Naturais	3	2	101	74	13	8									1						1	1	119	85	
Geologia	1	1	4																				5	1	
Filosofia	15	4	54	29	1						1												71	33	
Cultura Cabo-Verdiana	6	4	41	21	5	2			2	1													54	28	
Geometria Descritiva	4	1	8	1	6				1		1												20	2	
História da Arte			2	1																			2	1	
Economia	5	4	35	19	2	1															1	1	43	25	
Psicologia	7	7	31	20																			38	27	
Biologia	5	3	38	27	3	2																	46	32	
Direito	5	2	25	5	1																		31	7	
Sociologia	3	2	23	14	1																1	1	28	17	
Latim	1	1	2	1																			3	1	
Desenho	4	2	25	11	11	2	1				6				3						1	1	51	15	
Utilização Computador	6	3	54	23	7	4			2		3	1			2		1						75	31	
Outras (especificar)*	39	18	234	143	60	21	2		12	6	26	6			3	2	1			2	2	1	380	198	
Total	282	134	2176	1172	472	169	13	13	78	28	82	15	3	1	43	15	15	2	2	2	2	34	14	3200	1554

* inclui novas disciplinas da via geral + os da via técnica

Nacional
 Nível de ensino: Secundário
 L: Professores por habilitação literária e sexo segundo a disciplina que leciona
 Ano Letivo: 2016/2017
 Via: Geral + Técnica
 Privado

Disciplina	Mestrado/Pós Graduação		Licenciatura		Bacharelato		IP/2ª Fase		Frequência Curso Superior		Curso Médio		Frequência Curso Médio		Ano Zero/12º Ano		Ex-2º Ano C. Complementar		Hab. Literária inf. 12º Ano		Outras		Total		
	MF	F	MF	F	MF	F	MF	F	MF	F	MF	F	MF	F	MF	F	MF	F	MF	F	MF	F	MF	F	
Língua Portuguesa	4	1	37	16	2	2	1	1	4	2	1	1	1	1	1	1							50	20	
Língua Estrangeira (Francês)	1	1	27	10	2	2			6	1												1	37	12	
Língua Estrangeira (Inglês)	2	1	30	10	2	2			6	1													40	12	
Matemática	3		33	6					3		3	1			2							1	45	7	
Homem e Ambiente																							0	0	
Estudos Científicos																							0	0	
Mundo Contemporâneo																							0	0	
Introdução à Act. Económica																							0	0	
Educação Tecnológica																							0	0	
Educ. Visual e Tecnológica																							0	0	
Educação Artística													1									1	1	2	1
Educação Física			1																			1	2	0	0
Formação Pessoal e Social	2	1	14	11										1								1	17	12	
Química			3	1	1	1			1		3	1										1	9	2	
Física			8	1	4	1			1		3							1					17	2	
Química e Física	1		1		1																		3	0	0
História			12	2	1	1			2						2								17	3	
Geografia			19	7	1						2	1											22	8	
Ciências Naturais	1	1	12	5	1	1		1			1	1					2						18	7	
Geologia																							0	0	0
Filosofia	6		22	8	1				1														30	8	
Cultura Cabo-Verdiana			10	5	1				4	4													15	9	
Geometria Descritiva			3		2				1														6	0	0
História da Arte																							0	0	0
Economia	3	1	13	3	1																		17	4	4
Psicologia			8	4																			8	4	4
Biologia	2	1	2								1												5	1	1
Direito	1	1	10	2																			11	3	3
Sociologia			7	4																			7	4	4
Outras																							0	0	0
Desenho			2		1						1				2							1	8	0	0
Utilização Computador	1	1	6	1							2	1											9	3	3
Outras (especificar)*	6		7	3					4	1												1	18	5	5
Total	33	9	287	99	21	2	2	2	0	33	9	17	6	1	0	8	0	4	0	0	0	7	2	413	127

* Os Professores da Via Técnica encontram-se dentro da categoria da disciplina Outras (especificar)

Ano Letivo: 2016/2017
Nível de ensino: Secundário
Público

Nacional
M: Aprovados por ano de estudo e sexo, segundo estabelecimento de ensino

Dist. Geográfica	7º Ano		8º Ano		9º Ano		10º Ano		11º Ano		12º Ano		Total	
	MF	F	MF	F	MF	F	MF	F	MF	F	MF	F	MF	F
Nacional	8582	4530	7020	3942	5688	3219	5316	3023	4798	2821	3819	2242	35223	19777
Região de Sotavento	6000	3153	4825	2680	4029	2275	3795	2131	3463	1998	2800	1618	24912	13855
Brava	83	39	87	48	54	28	44	27	42	25	29	18	339	185
Fogo	584	289	453	247	326	180	376	201	332	176	259	147	2330	1240
Mosteiros	139	71	102	57	82	53	91	51	87	47	61	34	562	313
São Filipe	362	179	255	147	195	103	216	109	194	99	150	89	1372	726
Santa Catarina do Fogo	83	39	96	43	49	24	69	41	51	30	48	24	396	201
Santiago	5236	2775	4164	2326	3558	2018	3298	1855	2982	1727	2427	1398	21665	12099
Praia	2591	1404	2070	1181	1635	894	1487	824	1399	784	1099	639	10281	5726
Ribeira Grande de Santiago	124	59	69	48	70	40	56	35	72	35	79	48	470	265
Santa Catarina	843	442	661	333	566	324	547	304	510	312	339	191	3466	1906
São Salvador do Mundo	142	64	130	71	117	76	116	78	92	60	74	47	671	396
Santa Cruz	472	252	335	198	283	165	244	136	239	142	205	114	1778	1007
São Lourenço dos Órgãos	165	77	139	77	125	76	165	88	126	69	136	72	856	459
São Domingos	266	146	236	133	186	111	209	116	122	84	162	94	1181	684
São Miguel	321	163	259	122	257	174	269	141	219	135	162	99	1487	834
Tarrafal	312	168	265	163	319	158	205	133	203	106	171	94	1475	822
Maió	97	50	121	59	91	49	77	48	107	70	85	55	578	331
Região de Barlavento	2582	1377	2195	1262	1659	944	1521	892	1335	823	1019	624	10311	5922
Boa Vista	144	84	117	60	79	54	55	27	53	36	41	29	489	290
Sal	442	242	385	229	260	152	261	149	209	146	159	98	1716	1016
São Nicolau	206	108	203	122	120	78	132	76	124	83	63	33	848	500
Ribeira Brava	93	48	110	67	60	43	64	40	69	47	38	19	434	264
Tarrafal de São Nicolau	113	60	93	55	60	35	68	36	55	36	25	14	414	236
São Vicente	1129	619	954	557	730	402	613	354	536	305	408	247	4370	2484
Santo Antão	661	324	536	294	470	258	460	286	413	253	348	217	2888	1632
Ribeira Grande	237	116	225	121	186	99	183	101	156	87	123	78	1110	602
Porto Novo	335	167	239	143	219	123	217	144	198	130	196	119	1404	826
Paul	89	41	72	30	65	36	60	41	59	36	29	20	374	204

Nacional
 Nível de ensino: Secundário
 N. Aprovados no 3º ciclo por áreas curriculares, anos de estudos e sexo segundo o estabelecimento de ensino

Ano Letivo: 2016/2017

Via: Geral
 Público

Dist. Geográfica	11º Ano										12º Ano											
	Artes		C.Tecnologia		E. Social		Humanística		Total		Artes		C.Tecnologia		E. Social		Humanística		Total			
	MF	F	MF	F	MF	F	MF	F	MF	F	MF	F	MF	F	MF	F	MF	F	MF	F		
Nacional	16	6	1569	861	998	577	1759	1198	4342	2642	25	8	1295	681	762	471	1306	887	3388	2047	7730	4689
Região de Sotavento	0	0	1140	613	744	415	1331	876	3215	1904	0	0	944	481	618	372	992	664	2554	1517	5769	3421
Brava	0	0	17	11	4	3	21	11	42	25	0	0	18	8	3	3	8	7	29	18	71	43
Fogo	0	0	95	45	72	35	165	96	332	176	0	0	81	33	61	34	117	80	259	147	591	323
Mosteiros			18	9	16	8	53	30	87	47			21	9	4	1	36	24	61	34	148	81
São Filipe			55	21	35	14	104	64	194	99			45	20	32	19	73	50	150	89	344	188
Santa Catarina do Fogo			22	15	21	13	8	2	51	30			15	4	25	14	8	6	48	24	99	54
Santiago	0	0	975	525	644	361	1115	747	2734	1633	0	0	824	425	532	321	840	553	2196	1299	4930	2932
Praia			479	247	284	155	494	333	1257	735			390	201	235	146	339	231	964	578	2221	1313
Ribeira Grande de Santiago			15	11	20	7	37	17	72	35			21	11	19	12	39	25	79	48	151	83
Santa Catarina			157	100	86	57	161	110	404	267			86	47	43	28	121	80	250	155	654	422
São Salvador do Mundo			25	14	14	7	53	39	92	60			22	15	14	8	31	22	67	45	159	105
Santa Cruz			104	49	50	32	85	61	239	142			77	33	42	25	86	56	205	114	444	256
São Lourenço dos Órgãos			25	11	48	22	53	36	126	69			34	18	54	28	48	26	136	72	262	141
São Domingos			42	26	13	8	67	50	122	84			70	36	32	16	60	42	162	94	284	178
São Miguel			73	43	82	52	64	40	219	135			69	37	51	34	42	28	162	99	381	234
Tarrafal			55	24	47	21	101	61	203	106			55	27	42	24	74	43	171	94	374	200
Maio	0	0	53	32	24	16	30	22	107	70	0	0	21	15	22	14	27	24	70	53	177	123
Região de Barlavento	16	6	429	248	254	162	428	322	1127	738	25	8	351	200	144	99	314	223	834	530	1961	1268
Boa Vista	0	0	19	11	13	9	21	16	53	36	0	0	12	7	11	9	18	13	41	29	94	65
Sal	10	4	80	47	54	42	65	53	209	146	13	6	49	29	20	13	51	31	133	79	342	225
São Nicolau	0	0	54	35	23	12	47	36	124	83	0	0	31	13	6	0	26	20	63	33	187	116
Ribeira Brava			29	17	10	5	30	25	69	47			21	6	2	15	13	38	19	107	66	
Tarrafal de São Nicolau			25	18	13	7	17	11	55	36			10	7	4	11	7	25	14	80	50	
São Vicente	6	2	143	85	98	60	139	99	386	246	12	2	135	80	77	56	108	74	332	212	718	458
Santo Antão	0	0	133	70	66	39	156	118	355	227	0	0	124	71	30	21	111	85	265	177	620	404
Ribeira Grande			62	24	28	14	66	49	156	87			49	25	16	11	58	42	123	78	279	165
Porto Novo			52	36	23	15	65	53	140	104			62	39	7	6	44	34	113	79	253	183
Paul			19	10	15	10	25	16	59	36			13	7	7	4	9	9	29	20	88	56

Nacional
 Ano Letivo: 2016/2017
 Via: Técnica

Ano Complementar Profissionalizante

P. Aprovados por áreas curriculares, anos de estudos e sexo segundo o estabelecimento de ensino

Dist. Geográfica	Liceu / Escola Secundária		Gestão Comercial		Técnico de Obra		Montagem e Manutenção de Sistemas Electrónicos Programáveis			Total			% F
	MF	F	MF	F	MF	F	MF	F	MF	F	MF	F	
Nacional	14	10	10	12	2	0	0	0	0	0	26	12	46
Região de Sotavento	14	10	10	12	2	0	0	0	0	26	12	12	46
Santiago	14	10	10	12	2	0	0	0	0	26	12	12	46
Praia	0	0	0	0	0	0	0	0	0	0	0	0	0
Esc Sec Pol. Cesaltina Ramos (Via Técnica)													
Santa Catarina	14	10	10	12	2	0	0	0	0	26	12	12	46
Escola Técnica G.Duque Henri (Via Técnica)	14	10	10	12	2	0	0	0	0	26	12	12	46
Região de Barlavento	0	0	0	0	0	0	0	0	0	0	0	0	0
São Vicente	0	0	0	0	0	0	0	0	0	0	0	0	0
E. I. C. M. (Via Técnica)													

Ano Letivo: 2016/2017
Nível de ensino: Secundário

Nacional
Q: Reprovados por ano de estudo e sexo, segundo estabelecimento de ensino

Dist. Geográfica	7º Ano		8º Ano		9º Ano		10º Ano		11º Ano		12º Ano		Total	
	MF	F	MF	F	MF	F	MF	F	MF	F	MF	F	MF	F
Nacional	2878	939	1607	652	3414	1614	1624	765	1021	440	1680	802	12224	5212
Região de Sotavento	1884	610	1051	426	2346	1101	1152	531	748	313	1164	550	8345	3531
Brava	23	8	10	1	25	7	14	4	4	1	38	20	114	41
Fogo	200	78	92	40	277	134	95	44	36	8	100	32	800	336
Mosteiros	37	18	15	5	55	23	30	9	9	0	20	2	166	57
São Filipe	152	60	69	32	182	91	59	30	23	8	80	30	565	251
Santa Catarina do Fogo	11	8	8	3	40	20	6	5	4				69	28
Santiago	1640	520	937	382	1992	937	1026	476	691	295	1009	491	7295	3101
Praia	927	305	327	146	963	456	497	228	266	106	312	167	3292	1408
Ribeira Grande de Santiago	34	13	53	19	49	35	38	16	14	5	55	24	243	112
Santa Catarina	242	79	162	68	346	168	177	88	199	92	294	134	1420	629
São Salvador do Mundo	14	2	26	5	55	25	20	10	2		30	13	147	55
Santa Cruz	148	50	153	55	162	83	115	57	64	26	85	48	727	319
São Lourenço dos Órgãos	15	1	23	7	99	29	27	11	10	5	32	9	206	62
São Domingos	85	26	27	8	83	35	58	23	31	11	56	27	340	130
São Miguel	82	21	53	32	129	52	50	24	68	33	67	35	449	197
Tarrafal	93	23	113	42	106	54	44	19	37	17	78	34	471	189
Maio	21	4	12	3	52	23	17	7	17	9	17	7	136	53
Região de Barlavento	994	329	556	226	1068	513	472	234	273	127	516	252	3879	1681
Boa Vista	84	32	28	11	79	40	24	11	6	2	17	9	238	105
Sal	173	64	54	16	146	65	62	23	36	18	62	32	533	218
São Nicolau	72	24	34	10	120	57	32	15	21	8	42	19	321	133
Ribeira Brava	42	13	29	8	79	37	26	14	15	5	20	9	211	86
Tarrafal de São Nicolau	30	11	5	2	41	20	6	1	6	3	22	10	110	47
São Vicente	526	172	333	150	479	237	227	118	157	77	239	128	1961	882
Santo Antão	139	37	107	39	244	114	127	67	53	22	156	64	826	343
Ribeira Grande	79	23	35	15	113	48	68	37	11	5	54	24	360	152
Porto Novo	27	5	54	18	101	48	42	23	29	13	76	25	329	132
Paul	33	9	18	6	30	18	17	7	13	4	26	15	137	59

Nacional
 Ano letivo: 2016/2017
 Via: Geral
 Público

Nível de ensino: Secundário

R. Reprovados no 3º ciclo por áreas curriculares, anos de estudos e sexo segundo o estabelecimento de ensino

Dist. Geográfica	11º Ano						12º Ano						Total									
	Artes		C.Tecnologia		E. Social		Humanística		Total		Artes		C.Tecnologia		E. Social		Humanística		Total			
	MF	F	MF	F	MF	F	MF	F	MF	F	MF	F	MF	F	MF	F	MF	F	MF	F		
Nacional	4	1	199	84	161	69	275	127	858	383	8	4	291	116	419	202	394	236	1338	671	2196	1054
Região de Sotavento	0	0	106	42	119	50	176	74	620	268	0	0	144	52	301	132	260	157	931	454	1551	722
Brava	0	0	3	0	0	0	1	1	4	1	0	0	12	5	5	2	21	13	38	20	42	21
Fogo	0	0	8	2	11	2	17	4	36	8	0	0	11	1	55	14	34	17	100	32	136	40
Mosteiros			2		6		1		9	0			3	1	11	1	6		20	2	29	2
São Filipe			6	2	5	2	12	4	23	8			8		44	13	28	17	80	30	103	38
Santa Catarina do Fogo							4		4	0									0	0	4	0
Santiago	0	0	143	55	177	74	243	121	563	250	0	0	183	67	307	151	290	177	780	395	1343	645
Prata			53	18	73	29	93	45	219	92			66	22	70	38	90	53	226	113	445	205
Ribeira Grande de Santiago			3	2	5	1	6	2	14	5			5	1	22	5	28	18	55	24	69	29
Santa Catarina			29	14	29	12	60	35	118	61			33	15	56	35	72	46	161	96	279	157
São Salvador do Mundo			1				1		2	0			1		9	4	10	5	20	9	22	9
Santa Cruz			11	4	24	9	29	13	64	26			24	11	32	17	29	20	85	48	149	74
São Lourenço dos Órgãos			2		2	1	6	4	10	5			14	4	10	1	8	4	32	9	42	14
São Domingos			12	4	10	5	9	2	31	11			17	5	25	12	14	10	56	27	87	38
São Miguel			11	5	32	17	25	11	68	33			8	4	49	24	10	7	67	35	135	68
Tarfal			21	8	2	2	14	9	37	17			15	5	34	15	29	14	78	34	115	51
Maio	0	0	5	2	4	3	8	4	17	9	0	0	4	1	4	3	5	3	13	7	30	16
Região de Barlavento	4	1	93	42	42	19	99	53	238	115	8	4	147	64	118	70	134	79	407	217	645	332
Boa Vista	0	0	3	0	2	2	1	0	6	2	0	0	7	5	3	1	7	3	17	9	23	11
Sal	4	1	12	4	4	2	16	11	36	18	0	0	19	8	13	9	13	6	45	23	81	41
São Nicolau	0	0	11	3	3	1	7	4	21	8	0	0	18	8	8	2	16	9	42	19	63	27
Ribeira Brava			8	1	3	1	4	3	15	5			11	5	5	2	4	2	20	9	35	14
Tarfal de São Nicolau			3	2			3	1	6	3			7	3	3		12	7	22	10	28	13
São Vicente	0	0	47	23	25	11	63	34	135	68	8	4	66	28	57	39	61	39	192	110	327	178
Santo Antão	0	0	20	12	8	3	12	4	40	19	0	0	37	15	37	19	37	22	111	56	151	75
Ribeira Grande			3	2	4	1	4	2	11	5			23	8	13	6	18	10	54	24	65	29
Porto Novo			9	8			7	2	16	10			7	5	17	8	7	4	31	17	47	27
Paul			8	2	4	2	1		13	4			7	2	7	5	12	8	26	15	39	19

Nacional
 T. Ano Complementar Profissionalizante
 Reprovados no ACP por anos de estudos e sexo segundo o estabelecimento de ensino
 Ano Letivo: 2016/2017
 Via: Técnica

Dist. Geográfica	Liceu / Escola Secundária		Gestão Comercial		Técnico de Obra		Montagem e Manutenção de Sistemas Electrónicos Programáveis			Total		% F	
	MF	F	MF	F	MF	F	MF	F	MF	F			
Nacional	0	0	0	0	13	1	0	0	0	0	13	1	8
Região de Sotavento	0	0	0	0	13	1	0	0	0	0	13	1	8
Santiago	0	0	0	0	13	1	0	0	0	0	13	1	8
Praia	0	0	0	0	0	0	0	0	0	0	0	0	0
Esc Sec Pol. Cesaltina Ramos (Via Técnica)													
Santa Catarina	0	0	0	0	13	1	0	0	0	0	13	1	8
Escola Técnica G. Duque Henri (Via Técnica)	0	0	0	0	13	1					13	1	8
Região de Barlavento	0	0	0	0	0	0	0	0	0	0	0	0	0
São Vicente	0	0	0	0	0	0	0	0	0	0	0	0	0
E. I. C. M. (Via Técnica)											0	0	0

Nacional
Formação Profissional

Nacional
Formação Profissional

G. Formandos inscritos por cursos e sexo segundo estabelecimento de ensino

Dist. Geográfica	Nível I																		% F
	Informática Básica		Tecelagem - Pano de Terra		Tratamento de cabelos		Pesca-Malheta		Canalização		Carpintaria Marcenaria		Total		F	M			
	MF	F	MF	F	MF	F	MF	F	MF	F	MF	F	MF	F			M		
Nacional	12	1	0	0	12	12	12	16	0	18	3	0	0	58	16	42	28%		
Região de Sotavento	0	0	0	0	0	0	16	0	18	3	0	0	34	3	31	9%			
Fogo	0	0	0	0	0	0	0	0	18	3	0	0	18	3	15	17%			
Mosteiros									18	3			18	3	15	17%			
Santiago	0	0	0	0	0	0	16	0	0	0	0	0	16	0	16	0%			
Tairafal							16	0					16	0	16	0%			
Região de Barlavento	12	1	0	0	12	12	0	0	0	0	0	0	24	13	11	54%			
São Vicente	12	1											12	1	11	8%			
Santo Antão	0	0	0	0	12	12	0	0	0	0	0	0	12	12	0	100%			
Porto Novo					12	12							12	12	0	100%			

Ano Letivo: 2016/2017
Via: Geral

Concelho: Brava
Nível de ensino: Secundário

A. Alunos matriculados por ano de estudos, sexo e idade

Ano de Estudos	Sexo	Matriculas	Idade em 31 de Dezembro do Ano da Matrícula									Distância à escola (km)*							
			11 anos	12 anos	13 anos	14 anos	15 anos	16 anos	17 anos	18 anos	19 anos	20 anos	21e+	Total	≤1 km	>1-3	>3-6	>6	
7º Ano	MF	Total		78	27	21	13	4	1							81	21	28	14
	Rep.				11	9	10	2	1							56%	15%	19%	10%
8º Ano	Fem	Total		39	10	9	2	2								50	27	23	13
	Rep.			4	4	2										44%	24%	20%	12%
9º Ano	MF	Total		61	18	14	16	3	1							41	18	27	20
	Rep.			31	6	3	7	2	1							39%	17%	25%	19%
10º Ano	Fem	Total		23	7	10	4	1								21	8	29	19
	Rep.			1	4	4										27%	10%	38%	25%
11º Ano	MF	Total		29	21	13	12	1	1							22	8	10	12
	Rep.			5	5	4										42%	15%	19%	23%
12º Ano	Fem	Total		16	12	5	5									23	13	20	19
	Rep.			3	1											31%	17%	27%	25%
Total	MF	Total		82	88	82	77	94	60	49	20	9	10	567		238	95	137	97
	Rep.			0	11	16	18	23	20	21	6	4	6	125		42%	17%	24%	17%
Total	Fem	Total		39	41	41	34	50	25	19	12	5	8	274					
	Rep.			0	4	7	9	12	8	5	3	1	4	53					
Total	Masc.	Total		39	47	41	43	44	35	30	8	4	2	293					
	Rep.			0	7	9	9	11	12	16	3	2	7	72					

Legenda: MF: ambos os sexos (Masc+Fem), Fem: Feminino, Rep: Repetentes.

Concelho: Brava

Nível de ensino: Secundário

B. Professores por habilitação literária e sexo segundo a disciplina que lecciona

Ano Letivo: 2016/2017

Via: Geral

Disciplina	Mestrado / Pós Graduação		Licenciatura		Bacharelato		IP / 2ª Fase		Frequência Curso Superior		Curso Médio		Frequência Curso Médio		Ano Zero / 12º Ano		Ex-2º Ano C. Complementar		Hab. Literária inf. 12º Ano		Outras		Total			
	MF	F	MF	F	MF	F	MF	F	MF	F	MF	F	MF	F	MF	F	MF	F	MF	F	MF	F	MF	F		
Língua Portuguesa			5	4	1																			6	4	
Língua Estrangeira (Francês)			3	2	1																				4	2
Língua Estrangeira (Inglês)			5													1									5	0
Matemática			3	1																					4	1
Homem e Ambiente																									0	0
Estudos Científicos																									0	0
Mundo Contemporâneo																									0	0
Introdução à Act. Económica																									0	0
Educação Tecnológica																									0	0
Educ. Visual e Tecnológica																									0	0
Educação Artística								1								1	1								2	1
Educação Física					2	1	1	1																	3	2
Formação Pessoal e Social																1	1								1	1
Química					2																				2	0
Física																									0	0
Química e Física																1									1	0
História			2	1																					2	1
Geografia			1																						1	0
Ciências Naturais			1	1																					1	1
Geologia																									0	0
Filosofia				1																					1	0
Cultura Cabo-Verdiana																									0	0
Geometria Descritiva	1																								1	0
História de Arte																									0	0
Economia			1																						1	0
Psicologia			1	1																					1	1
Biologia			1																						1	0
Direito			1																						1	0
Sociologia			1																						1	0
Latim																									0	0
Desenho																									0	0
Utilização Computador			2	2												1									3	2
Outras (especificar)*			2	2	1		1																		4	2
Total	1	0	30	14	7	1	3	1	0	0	0	0	0	0	5	2	0	0	0	0	0	0	0	46	18	

Ano Letivo: 2016/2017
Nível de ensino: Secundário
Via: Geral

Concelho: Brava
Nome do Estabelecimento: Escola Secundária Eugénio Tavares
A. Alunos matriculados por ano de estudos, sexo e idade

Ano de Estudos	Sexo	Matriculas	Idade em 31 de Dezembro do Ano da Matrícula											Total			
			11 anos	12 anos	13 anos	14 anos	15 anos	16 anos	17 anos	18 anos	19 anos	20 anos	21e+				
7º Ano	MF	Total		43	18	14	10	1									87
	Rep.				7	6	8	1									23
	Fem	Total		23	7	6	1										37
	Rep.				2	3	1										6
8º Ano	MF	Total			35	13	6										69
	Rep.				5	3	5	2									15
	Fem	Total			18	7	4										38
	Rep.				1	3	4	2									10
9º Ano	MF	Total			43	21	24										106
	Rep.				1	5	9	10	2	0							27
	Fem	Total			23	7	10										45
	Rep.				1	4	4	4									13
10º Ano	MF	Total					29										77
	Rep.						5	5	4								15
	Fem	Total					16										38
	Rep.						3	1									4
11º Ano	MF	Total															52
	Rep.						27	10	8	3	3	1					6
	Fem	Total															26
	Rep.						17	3	2	3	1						0
12º Ano	MF	Total															75
	Rep.						2	22	24	13	5	9	5	2			25
	Fem	Total															43
	Rep.																14
Total	MF	Total	0	43	53	70	66	88	59	49	19	9	10	466			
	Rep.		0	0	7	12	16	20	20	21	5	4	6	111			
	Fem	Total	0	23	25	36	28	46	25	19	12	5	8	227			
	Rep.		0	0	2	5	8	11	8	5	3	1	4	47			
	Masc.	Total	0	20	28	34	38	42	34	30	7	4	2	239			
	Rep.		0	0	5	7	8	9	12	16	2	3	2	64			

Legenda: MF: ambos os sexos (Masc+Fem), Fem: Feminino, Rep: Repetentes.

Distância à escola (km)*			
≤1 km	>1-3	>3-6	>6
45	18	10	14
52%	21%	11%	16%

22	24	10	13
32%	35%	14%	19%

41	18	27	20
39%	17%	25%	19%

21	8	29	19
27%	10%	38%	25%

22	8	10	12
42%	15%	19%	23%

23	13	20	19
31%	17%	27%	25%

174	89	106	97
37%	19%	23%	21%

Ano Letivo: 2016/2017
Via: Geral

Concelho: Brava
Nome do Estabelecimento: Escola Secundária Eugénio Tavares
B. Professores por habilitação literária e sexo segundo a disciplina que leciona

Disciplina	Mestrado/Pós Graduação		Licenciatura		Bacharelato		IP/2ª Fase		Frequência Curso Superior		Curso Médio		Frequência Curso Médio		Ano Zero/12º Ano		Ex-2º Ano C. Complementar		Hab. Literária inf. 12º Ano		Outras		Total	
	MF	F	MF	F	MF	F	MF	F	MF	F	MF	F	MF	F	MF	F	MF	F	MF	F	MF	F	MF	F
Língua Portuguesa			5	4																			5	4
Língua Estrangeira (Francês)			2	1	1																		3	1
Língua Estrangeira (Inglês)			4																				4	0
Matemática			2	1											1								3	1
Homem e Ambiente																							0	0
Estudos Científicos																							0	0
Mundo Contemporâneo																							0	0
Introdução à Act. Económica																							0	0
Educação Tecnológica																							0	0
Educ. Visual e Tecnológica																							0	0
Educação Artística															1	1							1	1
Educação Física					2	1																	2	1
Formação Pessoal e Social					2										1	1							1	1
Química																							2	0
Física																							0	0
Química e Física															1								1	0
História			2	1																			2	1
Geografia			1																				1	0
Ciências Naturais			1	1																			1	1
Geologia																							0	0
Filosofia			1																				1	0
Cultura Cabo-Verdiana																							0	0
Geometria Descritiva	1																						0	0
História da Arte																							0	0
Economia			1																				1	0
Psicologia			1	1																			1	1
Biologia			1																				1	0
Direito			1																				1	0
Sociologia			1																				1	0
Latim																							0	0
Desenho																							0	0
Utilização Computador			2	2											1								3	2
Outras (especificar)*			1	1																			2	1
Total	1	0	26	12	5	1	1	1	0	0	0	0	0	0	5	2	0	0	0	0	0	38	15	

Ano Letivo: 2016/2017
Nível de ensino: Secundário
Via: Geral

Concelho: Brava
Nome do Estabelecimento: Escola Secundária Nossa Senhora do Monte
A. Alunos matriculados por ano de estudos, sexo e idade

Ano de Estudos	Sexo	Matriculas	Idade em 31 de Dezembro do Ano da Matrícula									Distância à escola (km)*								
			11 anos	12 anos	13 anos	14 anos	15 anos	16 anos	17 anos	18 anos	19 anos	20 anos	21e+	Total	≤1 km	>1-3	>3-6	>6		
7º Ano	MF	Total		35	9	7	3	3								36	3	18		
	Rep.				4	3	2	1								63%	5%	32%	0%	
	Fem	Total		16	3	3	1	2												
	Rep.				2	1	1													
8º Ano	MF	Total			26	5	8	3	1							28	3	13		
	Rep.				1	1	2	1								64%	7%	30%	0%	
	Fem	Total			13	2	5	2												
	Rep.				1	1	1													
9º Ano	MF	Total																		
	Rep.																			
	Fem	Total																		
	Rep.																			
10º Ano	MF	Total																		
	Rep.																			
	Fem	Total																		
	Rep.																			
11º Ano	MF	Total																		
	Rep.																			
	Fem	Total																		
	Rep.																			
12º Ano	MF	Total																		
	Rep.																			
	Fem	Total																		
	Rep.																			
Total	MF	Total	0	35	35	12	11	6	1	0	0	1	0	0	0	64	6	31	0	
	Rep.		0	0	4	4	2	3	0	0	1	0	0	0	0	63%	6%	31%	0%	
	Fem	Total	0	16	16	5	6	4	0	0	0	0	0	0	0					
	Rep.		0	0	2	2	1	1	0	0	0	0	0	0	0					
Total	Masc.	Total	0	19	19	7	5	2	1	0	1	0	0	0	0	54	2	1	0	
	Rep.		0	0	2	2	1	2	0	0	1	0	0	0	0	8	0	0	0	

Legenda: MF: ambos os sexos (Masc.+Fem); Fem: Feminino, Rep: Repetentes.

Concelho: Brava
 Nome do Estabelecimento: Escola Secundária Nossa Senhora do Monte
 B. Professores por habilitação literária e sexo segundo a disciplina que leciona

Ano Letivo: 2016/2017

Via: Geral

Disciplina	Mestrado/Pós Graduação		Licenciatura		Bacharelato		IP/2ª Fase		Frequência Curso Superior		Curso Médio		Frequência Curso Médio		Ano Zero/12º Ano		Ex-2º Ano C. Complementar		Hab. Literária inf. 12º Ano		Outras		Total		
	MF	F	MF	F	MF	F	MF	F	MF	F	MF	F	MF	F	MF	F	MF	F	MF	F	MF	F	MF	F	
Língua Portuguesa					1																			1	0
Língua Estrangeira (Francês)			1	1																				1	1
Língua Estrangeira (Inglês)			1																					1	0
Matemática			1																					1	0
Homem e Ambiente																								0	0
Estudos Científicos																								0	0
Mundo Contemporâneo																								0	0
Introdução à Act. Económica																								0	0
Educação Tecnológica																								0	0
Educ. Visual e Tecnológica																								0	0
Educação Artística							1																	1	0
Educação Física							1	1																1	1
Formação Pessoal e Social																								0	0
Química																								0	0
Física																								0	0
Química e Física																								0	0
História																								0	0
Geografia																								0	0
Ciências Naturais																								0	0
Geologia																								0	0
Filosofia																								0	0
Cultura Cabo-Verdiana																								0	0
Geometria Descritiva																								0	0
História de Arte																								0	0
Economia																								0	0
Psicologia																								0	0
Biologia																								0	0
Direito																								0	0
Sociologia																								0	0
Latim																								0	0
Desenho																								0	0
Utilização Computador																								0	0
Outras (especificar)*			1	1	1																			2	1
Total	0	0	4	2	2	2	0	2	1	0	0	0	0	0	0	0	0	0	0	0	0	0	0	8	3

Ano Letivo: 2016/2017
Nível de ensino: Secundário
Via: Geral

Concelho: Mosteiros
Nome do Estabelecimento: Escola Secundária dos Mosteiros
A. Alunos matriculados por ano de estudos, sexo e idade

Ano de Estudos	Sexo	Matriculas	Idade em 31 de Dezembro do Ano da Matrícula										Distância à escola (km)*								
			11 anos	12 anos	13 anos	14 anos	15 anos	16 anos	17 anos	18 anos	19 anos	20 anos	21e+	Total	≤1 km	>1-3	>3-6	>6			
7º Ano	Total		1	124	55	35	7	2	1								30	57	79	59	
	Rep.			23	22	4	1										13%	25%	35%	26%	
	Total	Fem		66	21	13	5														
	Rep.			8	7	4															
8º Ano	Total		1	71	29	19	11	4	2								27	35	46	29	
	Rep.			8	6	2											20%	26%	34%	21%	
	Total	Fem		45	11	8	4	1	1												
	Rep.			2	2	1															
9º Ano	Total			71	39	27	12	10	2								39	28	51	43	
	Rep.			9	11	8	7	1									24%	17%	32%	27%	
	Total	Fem		49	24	8	6	4													
	Rep.			5	3	3	2														
10º Ano	Total			49	30	29	19	7	3								35	27	33	42	
	Rep.			5	7	10	1										26%	20%	24%	31%	
	Total	Fem		26	15	16	12	4													
	Rep.			3	5	7	1														
11º Ano	Total			38	30	16	16	8	1								21	29	29	30	
	Rep.			7	3	10	5										19%	27%	27%	28%	
	Total	Fem		21	14	8	5	4	1												
	Rep.			2	2	3	4														
12º Ano	Total			40	23	13	7	6									15	17	24	33	
	Rep.			2	2	2	2	2	2								17%	19%	27%	37%	
	Total	Fem		19	10	6	2	3	40												
	Rep.			1	1	1	1	2	5												
Total	Total	MF	1	125	126	135	114	108	116	70	38	18	7	858			167	193	262	236	
	Rep.		0	0	23	30	13	23	24	22	14	7	2	158			19%	22%	31%	28%	
	Total	Fem	0	66	66	73	63	48	56	35	15	6	4	432							
	Rep.		0	0	8	9	8	11	10	5	5	2	2	67							
Total	Total	Masc.	1	59	60	62	51	60	60	35	23	12	3	426							
	Rep.		0	0	15	21	4	15	13	12	9	2	0	91							

Legenda: MF: ambos os sexos (Masc+Fem), Fem: Feminino, Rep: Repetentes.

Ano Letivo: 2016/2017
Via: Geral

Concelho: Mosteiros
Nome do Estabelecimento: Escola Secundária dos Mosteiros
B. Professores por habilitação literária e sexo segundo a disciplina que leciona

Disciplina	Mestrado/Pós Graduação		Licenciatura		Bacharelato		IP/2ª Fase		Frequência Curso Superior		Curso Médio		Frequência Curso Médio		Ano Zero/12º Ano		Ex-2º Ano C. Complementar		Hab. Literária inf. 12º Ano		Outras		Total		
	MF	F	MF	F	MF	F	MF	F	MF	F	MF	F	MF	F	MF	F	MF	F	MF	F	MF	F	MF	F	
Língua Portuguesa			4	3	1																			5	3
Língua Estrangeira (Francês)	1		3	2	1																			5	2
Língua Estrangeira (Inglês)			4	3																				4	3
Matemática	1		3	1					1	1														5	2
Homem e Ambiente																								0	0
Estudos Científicos																								0	0
Mundo Contemporâneo																								0	0
Introdução à At. Económica																								0	0
Educação Tecnológica																								0	0
Educ. Visual e Tecnológica																								0	0
Educação Artística					1																			1	0
Educação Física			1		2																			3	0
Formação Pessoal e Social																								0	0
Química			1						1															2	0
Física																								0	0
Química e Física	1		1																					2	0
História			1	1																				1	1
Geografia			1	1																				1	1
Ciências Naturais			1	1																				1	1
Geologia																								0	0
Filosofia			1	1																				1	1
Cultura Cabo-Verdiana			2																					2	0
Geometria Descritiva																								0	0
História da Arte																								0	0
Economia					1																			1	0
Psicologia																								0	0
Biologia			1	1																				1	1
Direito			1																					1	0
Sociologia			1	1																				1	1
Latim																								0	0
Desenho																								1	0
Utilização Computador			1	1																				1	1
Outras (especificar)*			2	1						1														3	1
Total	3	0	29	17	6	0	0	0	0	3	1	0	0	0	0	1	0	0	0	0	0	0	42	18	

Concelho: São Filipe

Nível de ensino: Secundário

A. Alunos matriculados por ano de estudos, sexo e idade

Ano de Estudos	Sexo	Matriculadas	Idade em 31 de Dezembro do Ano da Matrícula											Distância à escola (km)*							
			11 anos	12 anos	13 anos	14 anos	15 anos	16 anos	17 anos	18 anos	19 anos	20 anos	21e+	Total	≤1 km	>1-3	>3-6	>6			
7º Ano	Total			269	146	71	40	24	5	1							231	138	102	85	
	Rep.			1	54	42	23	16	2	1							42%	25%	18%	15%	
	Total	Fem		140	72	20	11	6	1												
	Rep.				23	9	6	5	1												
8º Ano	Total			1	137	87	64	46	20	3	1						48	134	86	91	
	Rep.				1	19	23	27	17	2	1						13%	37%	24%	25%	
	Total	Fem		1	80	49	32	20	10	2											
	Rep.				1	6	11	13	9	1											
9º Ano	Total					148	124	77	52	21	4						36	160	129	101	
	Rep.					2	23	31	23	9	2						8%	38%	30%	24%	
	Total	Fem				87	59	39	26	10	1										
	Rep.						10	12	9	5											
10º Ano	Total						125	89	55	38	12	2					22	99	95	105	
	Rep.						2	13	19	16	2						7%	31%	30%	33%	
	Total	Fem					65	44	28	23	3										
	Rep.						2	5	10	13	1										
11º Ano	Total							97	60	42	18	12	5				20	73	57	84	
	Rep.								5	7	2	4					9%	31%	24%	36%	
	Total	Fem						51	23	20	7	8	3								
	Rep.								1	0	1	2									
12º Ano	Total							8	82	61	35	33	29				13	92	85	58	
	Rep.								2	4	3	12	15				5%	37%	34%	23%	
	Total	Fem						6	50	31	16	11	8								
	Rep.									2	1	3	3								
Total	Total	MF	0	270	283	306	353	341	274	166	70	47	34				370	696	554	524	
	Rep.		0	1	55	63	71	87	68	39	10	16	15				17%	32%	26%	24%	
	Total	Fem	0	141	152	156	167	166	138	86	27	19	11								
	Rep.		0	0	24	15	29	35	30	21	3	5	3								
Total	Total	Masc.	0	129	131	150	186	175	136	80	43	28	23								
	Rep.		0	1	31	48	42	52	38	18	7	11	12								

Legenda: MF: ambos os sexos (Masc+Fem), Fem: Feminino, Rep: Repetentes.

Ano Letivo: 2016/2017

Via: Geral

Ano Letivo: 2016/2017
Via: Geral

Concelho: São Filipe
Nível de ensino: Secundário
B. Professores por habilitação literária e sexo segundo a disciplina que leciona

Disciplina	Mestrado/Pós Graduação		Licenciatura		Bacharelato		IP/2ª Fase		Frequência Curso Superior		Curso Médio		Frequência Curso Médio		Ano Zero/12º Ano		Ex-2º Ano C. Complementar		Hab. Literária inf. 12º Ano		Outras		Total		
	MF	F	MF	F	MF	F	MF	F	MF	F	MF	F	MF	F	MF	F	MF	F	MF	F	MF	F	MF	F	
Língua Portuguesa			9	6				1		3	1				2	2	1							16	9
Língua Estrangeira (Francês)			10	4								1	1		1									12	5
Língua Estrangeira (Inglês)			10	5	1	1									2									13	6
Matemática			12	1	1	1		1							2	1								16	2
Homem e Ambiente																								0	0
Estudos Científicos																								0	0
Mundo Contemporâneo																								0	0
Introdução à Act. Económica																								0	0
Educação Tecnológica																								0	0
Educ. Visual e Tecnológica																								0	0
Educação Artística			2	2	2	1									1									5	1
Educação Física			3		4																			7	0
Formação Pessoal e Social			2	1														1						3	1
Química	1		1		3																			5	0
Física			2																					2	0
Química e Física			2	2	1	1		1				1												5	0
História			7	4																				7	4
Geografia			2		1																			3	0
Ciências Naturais			5	5	1	1																		6	6
Geologia																								0	0
Filosofia	1	1	3	1																				4	2
Cultura Cabo-Verdiana			3	1																				3	1
Geometria Descritiva	1																							1	0
História de Arte																								0	0
Economia			2																					2	0
Psicologia			2	1																				2	1
Biologia			2																					2	0
Direito			2	1																				2	1
Sociologia																								0	0
Latim																								0	0
Desenho			1																					1	0
Utilização Computador			3																					4	0
Outras (especificar)*	1		8	3	1			1							1									11	3
Total	4	1	93	33	15	3	4	0	3	3	1	2	1	0	9	3	2	0	0	0	0	0	0	132	42

Ano Letivo: 2016/2017
Nível de ensino: Secundário
Via: Geral

Concelho: São Filipe
Nome do Estabelecimento: Escola Secundária Dr. Teixeira de Sousa
A. Alunos matriculados por ano de estudos, sexo e idade

Ano de Estudos	Sexo	Matriculadas	Idade em 31 de Dezembro do Ano da Matrícula											Distância à escola (km)*								
			11 anos	12 anos	13 anos	14 anos	15 anos	16 anos	17 anos	18 anos	19 anos	20 anos	21e+	Total	≤1 km	>1-3	>3-6	>6				
7º Ano	MF	Total		180		94	38	20	13	2	1							193	86	31	38	
		Rep.		1	38	21	13	9	1	1								55%	25%	9%	11%	
	Fem	Total		96		48	12	5	4	1												
		Rep.			19	4	3	3	1													
8º Ano	MF	Total				74	41	30	26	14									10	98	31	47
		Rep.			1	15	17	21	13	1									5%	53%	17%	25%
	Fem	Total			42	21	16	14	9													
		Rep.			1	6	8	11	8													
9º Ano	MF	Total					87	70	44	32	16	2							13	132	67	39
		Rep.				1	13	20	15	9	1								5%	53%	27%	16%
	Fem	Total					49	35	20	12	6											
		Rep.						6	7	3	5											
10º Ano	MF	Total						73	46	33	19	8							2	89	46	42
		Rep.						1	6	11	8	2							1%	50%	26%	23%
	Fem	Total						38	19	14	12	2										
		Rep.						1	2	6	7	1										
11º Ano	MF	Total							60	34	18	4	4	2					1	64	27	30
		Rep.									1	5	1	1	1				1%	52%	22%	25%
	Fem	Total								34	14	9	1	2	2							
		Rep.									1	1		1								
12º Ano	MF	Total								51	38	23	19	15						78	40	28
		Rep.									1	1	1	7	8				0%	53%	27%	19%
	Fem	Total									31	19	12	8	4							
		Rep.										1	1	3	2							
Total	MF	Total	0	180	168	166	193	189	166	92	38	23	17	1232				219	547	242	224	
		Rep.	0	1	39	37	44	56	42	24	6	8	8	265				18%	44%	20%	18%	
	Fem	Total	0	96	90	82	94	91	81	46	15	10	6	611								
		Rep.	0	0	20	10	18	23	19	13	2	4	2	111								
Masc.	Total	0	84	78	84	99	98	85	46	23	13	11	621									
	Rep.	0	1	19	27	26	33	23	11	4	4	6	154									

Legenda: MF: ambos os sexos (Masc+Fem); Fem: Feminino; Rep: Repetentes.

Ano Letivo: 2016/2017
Via: Geral

Concelho: São Filipe
Nome do Estabelecimento: Escola Secundária Dr. Teixeira de Sousa
B. Professores por habilitação literária e sexo segundo a disciplina que leciona

Disciplina	Mestrado/Pós Graduação		Licenciatura		Bacharelato		IP/2ª Fase		Frequência Curso Superior		Curso Médio		Frequência Curso Médio		Ano Zero/12º Ano		Ex-2º Ano C. Complementar		Hab. Literária inf. 12º Ano		Outras		Total			
	MF	F	MF	F	MF	F	MF	F	MF	F	MF	F	MF	F	MF	F	MF	F	MF	F	MF	F	MF	F		
Língua Portuguesa			4	3				1		3	1				1	1	1							10	5	
Língua Estrangeira (Francês)			5	2								1	1												7	3
Língua Estrangeira (Inglês)			4	1	1	1									2										7	2
Matemática			7				1								2	1									10	1
Homem e Ambiente																									0	0
Estudos Científicos																									0	0
Mundo Contemporâneo																									0	0
Introdução à Act. Económica																									0	0
Educação Tecnológica																									0	0
Educ. Visual e Tecnológica																									0	0
Educação Artística			1		2	1																			3	1
Educação Física			1		4																				5	0
Formação Pessoal e Social			1															1							2	0
Química			1		2																				3	0
Física			1																						1	0
Química e Física			1		1		1					1													4	0
História			4	2																					4	2
Geografia			1		1																				2	0
Ciências Naturais			2	2																					2	2
Geologia																									0	0
Filosofia			2	1																					2	1
Cultura Cabo-Verdiana			2	1																					2	1
Geometria Descritiva																									0	0
História da Arte																									0	0
Economia			1																						1	0
Psicologia			1	1																					1	1
Biologia			1																						1	0
Direito			1																						1	0
Sociologia																									0	0
Latim																									0	0
Desenho			1																						1	0
Utilização Computador			1													1									2	0
Outras (especificar)*	1		7	3	1			1																	10	3
Total	1	0	50	16	12	2	4	0	3	1	2	1	0	0	7	2	2	0	0	0	0	0	0	81	22	

Concelho: São Filipe

Nome do Estabelecimento: Escola Secundária Pedro Piros

A. Alunos matriculados por ano de estudos, sexo e idade

Ano Letivo: 2016/2017

Nível de ensino: Secundário

Via: Geral

Ano de Estudos	Sexo	Matriculas	Idade em 31 de Dezembro do Ano da Matrícula											Distância à escola (km)*						
			11 anos	12 anos	13 anos	14 anos	15 anos	16 anos	17 anos	18 anos	19 anos	20 anos	21e+	Total	≤1 km	>1-3	>3-6	>6		
7º Ano	MF	Total		55	33	23	15	5	3								25	29	55	25
	Rep.					14	9	3	1								19%	22%	41%	19%
	Fem	Total		26	13	4	4	2												
	Rep.				2	2	3	2												
8º Ano	MF	Total	1	34	32	24	11	5	3								28	17	41	24
	Rep.				4	5	5	4	2								25%	15%	37%	22%
	Fem	Total	1	18	20	12	1	1	2											
	Rep.				0	3	1	1	1											
9º Ano	MF	Total			61	54	33	20	5	2							23	28	62	62
	Rep.				1	10	11	8	1	1							13%	16%	35%	35%
	Fem	Total			38	24	19	14	4	1										
	Rep.					4	5	6												
10º Ano	MF	Total				52	43	22	19	4	2						20	10	49	63
	Rep.					1	7	8	8								14%	7%	35%	44%
	Fem	Total				27	25	14	11	1										
	Rep.					1	3	4	6											
11º Ano	MF	Total					37	26	24	14	8	3					19	9	30	54
	Rep.							4	2	1	3						17%	8%	27%	48%
	Fem	Total						17	9	11	6	1								
	Rep.									1	1									
12º Ano	MF	Total					8	31	23	12	14	14					13	14	45	30
	Rep.							1	3	2	5	7					13%	14%	44%	29%
	Fem	Total					6	19	12	4	3	4								
	Rep.								1			1								
Total	MF	Total	0	56	67	116	145	137	107	74	32	24	17				128	107	282	258
	Rep.		0	0	9	19	25	26	26	15	4	8	7				17%	14%	36%	33%
	Fem	Total	0	27	31	62	67	70	57	40	12	9	5							
	Rep.		0	0	2	2	11	11	11	8	1	1	1							
Total	Masc.	Total	0	29	36	54	78	67	50	34	20	15	12				395			
	Rep.		0	0	7	17	14	15	15	7	3	7	6				91			

Legenda: MF: ambos os sexos (Masc+Fem); Fem: Feminino; Rep: Repetentes.

Ano Letivo: 2016/2017
Via: Geral

Concelho: São Filipe
Nome do Estabelecimento: Escola Secundária Pedro Pires
B. Professores por habilitação literária e sexo segundo a disciplina que leciona

Disciplina	Mestrado/Pós Graduação		Licenciatura		Bacharelato		IP /2ª Fase		Frequência Curso Superior		Curso Médio		Frequência Curso Médio		Ano Zero/12º Ano		Ex-2º Ano C. Complementar		Hab. Literária Inf. 12º Ano		Outras		Total			
	MF	F	MF	F	MF	F	MF	F	MF	F	MF	F	MF	F	MF	F	MF	F	MF	F	MF	F	MF	F		
Língua Portuguesa			4	3											1	1								5	4	
Língua Estrangeira (Francês)			4	2																					4	2
Língua Estrangeira (Inglês)			5	3																					5	3
Matemática			4		1																				5	0
Homem e Ambiente																									0	0
Estudos Científicos																									0	0
Mundo Contemporâneo																									0	0
Introdução à Act. Económica																									0	0
Educação Tecnológica																									0	0
Educ. Visual e Tecnológica																									0	0
Educação Artística																									1	0
Educação Física			2																						2	0
Formação Pessoal e Social			1	1																					1	1
Química	1				1																				2	0
Física			1																						1	0
Química e Física			1																						1	0
História			3	2																					3	2
Geografia			1																						1	0
Ciências Naturais			2	2																					2	2
Geologia																									0	0
Filosofia	1	1																							2	1
Cultura Cabo-Verdiana			1																						1	0
Geometria Descritiva	1																								1	0
História da Arte																									0	0
Economia			1																						1	0
Psicologia			1																						1	0
Biologia			1																						1	0
Direito			1	1																					1	1
Sociologia																									0	0
Latim																									0	0
Desenho																									0	0
Utilização Computador			2																						2	0
Outras (especificar)*			1																						1	0
Total	3	1	37	14	2	0	0	0	0	0	0	0	0	0	2	1	0	0	0	0	0	0	0	44	16	

Ano Letivo: 2016/2017
 Nível de ensino: Secundário
 Via: Geral

Concelho: São Filipe
 Nome do Estabelecimento: Escola Secundária de Curral Grande
 A. Alunos matriculados por ano de estudos, sexo e idade

Ano de Estudos	Sexo	Matriculadas	Idade em 31 de Dezembro do Ano da Matrícula									Distância à escola (km)*								
			11 anos	12 anos	13 anos	14 anos	15 anos	16 anos	17 anos	18 anos	19 anos	20 anos	21e+	Total	≤1 km	>1-3	>3-6	>6		
7º Ano	MF	Total		34	19	10	5	6								13	23	16	22	
	Rep.				7	1	4									19	31%	22%	30%	
	Fem	Total		18	11	4	2													
	Rep.				2	3										5				
8º Ano	MF	Total			29	14	10	9	1							10	19	14	20	
	Rep.					1	1	1								2	30%	22%	32%	
	Fem	Total			20	8	4	5												
	Rep.						1									37				
9º Ano	MF	Total																		
	Rep.															0				
	Fem	Total																		
	Rep.															0				
10º Ano	MF	Total																		
	Rep.															0				
	Fem	Total																		
	Rep.															0				
11º Ano	MF	Total																		
	Rep.															0				
	Fem	Total																		
	Rep.															0				
12º Ano	MF	Total																		
	Rep.															0				
	Fem	Total																		
	Rep.															0				
Total	MF	Total	0	34	48	24	15	15	1	0	0	0	0	0	0	23	42	30	42	
	Rep.		0	0	7	7	2	5	0	0	0	0	0	0	0	17%	31%	22%	31%	
	Fem	Total	0	18	31	12	6	5	0	0	0	0	0	0	0					
	Rep.		0	0	2	3	0	1	0	0	0	0	0	0	0					
Total	Masc.	Total	0	16	17	12	9	10	1	0	0	0	0	0	0	65				
	Rep.		0	0	5	4	2	4	0	0	0	0	0	0	0	15				

Legenda: MF: ambos os sexos (Masc+Fem), Fem: Feminino, Rep: Repetentes.

Concelho: São Filipe
 Nome do Estabelecimento: Escola Secundária de Curral Grande
 B. Professores por habilitação literária e sexo segundo a disciplina que leciona

Ano Letivo: 2016/2017

Via: Geral

Disciplina	Mestrado/Pós Graduação		Licenciatura		Bacharelato		IP/2ª Fase		Frequência Curso Superior		Curso Médio		Frequência Curso Médio		Ano Zero/12º Ano		Ex-2º Ano C. Complementar		Hab. Literária inf. 12º Ano		Outras		Total		
	MF	F	MF	F	MF	F	MF	F	MF	F	MF	F	MF	F	MF	F	MF	F	MF	F	MF	F	MF	F	
Língua Portuguesa			1																					1	0
Língua Estrangeira (Francês)			1																					1	0
Língua Estrangeira (Inglês)			1	1																				1	1
Matemática			1	1																				1	1
Homem e Ambiente																								0	0
Estudos Científicos																								0	0
Mundo Contemporâneo																								0	0
Introdução à Act. Económica																								0	0
Educação Tecnológica																								0	0
Educ. Visual e Tecnológica																								0	0
Educação Artística			1																					1	0
Educação Física																								0	0
Formação Pessoal e Social																								0	0
Química																								0	0
Física																								0	0
Química e Física																								0	0
História																								0	0
Geografia																								0	0
Ciências Naturais			1	1	1	1																		2	2
Geologia																								0	0
Filosofia																								0	0
Cultura Cabo-Verdiana																								0	0
Geometria Descritiva																								0	0
História de Arte																								0	0
Economia																								0	0
Psicologia																								0	0
Biologia																								0	0
Direito																								0	0
Sociologia																								0	0
Latim																								0	0
Desenho																								0	0
Utilização Computador																								0	0
Outras (especificar)*																								0	0
Total	0	0	6	3	1	1	1	0	0	0	0	0	0	0	0	0	0	0	0	0	0	0	7	4	

Ano Letivo: 2016/2017
Nível de ensino: Secundário
Via: Geral

Concelho: Santa Catarina - Fogo
Nome do Estabelecimento: Escola Secundária de Cova Figueira
A. Alunos matriculados por ano de estudos, sexo e idade

Ano de Estudos	Sexo	Matriculas	Idade em 31 de Dezembro do Ano da Matrícula											Distância à escola (km)*							
			11 anos	12 anos	13 anos	14 anos	15 anos	16 anos	17 anos	18 anos	19 anos	20 anos	21e+	Total	≤1 km	>1-3	>3-6	>6			
7º Ano	MF	Total		37	23	10	7										18	13	12	59	
	MF	Rep.			3	5	1	1										18%	13%	12%	58%
	Fem	Total		21	12	6	2	1													
	Fem	Rep.																			
8º Ano	MF	Total	1	36	37	21	11	5	2								26	12	25	50	
	MF	Rep.			2	2	1										23%	11%	22%	44%	
	Fem	Total	1	17	16	8	7	2													
	Fem	Rep.			1	1															
9º Ano	MF	Total	1	29	27	22	7	15	7								23	27	27	31	
	MF	Rep.			2	3	5	2	3	4							21%	25%	25%	29%	
	Fem	Total		20	10	9	3	6	5												
	Fem	Rep.		2	2	1	2	3													
10º Ano	MF	Total			26	24	10	10	10	2							19	12	15	36	
	MF	Rep.				1	1	3	4								23%	15%	18%	44%	
	Fem	Total			16	16	6	5	6	1											
	Fem	Rep.					1	3													
11º Ano	MF	Total			17	15	15	9	2	1							9	13	3	34	
	MF	Rep.					1	1	1	1							15%	22%	5%	58%	
	Fem	Total			11	6	8	4	2												
	Fem	Rep.																			
12º Ano	MF	Total					15	12	7	5	12						5	12	9	25	
	MF	Rep.						2		2	4						10%	24%	18%	49%	
	Fem	Total					9	7	5	1	4										
	Fem	Rep.						1	1	1											
Total	MF	Total	0	38	60	84	81	52	54	33	9	13					100	89	91	235	
	MF	Rep.	0	0	3	6	7	4	9	9	2	5					19%	17%	18%	46%	
	Fem	Total	0	22	29	36	44	26	26	20	4	4									
	Fem	Rep.	0	0	0	2	1	2	4	6	1	0									
	Masc.	Total	0	16	31	48	37	26	28	13	5	9									
	Masc.	Rep.	0	0	3	7	5	2	5	3	1	5									

Legenda: MF: ambos os sexos (Masc+Fem); Fem: Feminino; Rep: Repetentes.

Concelho: Santa Catarina do Fogo
 Nome do Estabelecimento: Escola Secundária de Cova Figueira
 B. Professores por habilitação literária e sexo segundo a disciplina que leciona

Ano Letivo: 2016/2017

Via: Geral

Disciplina	Mestrado/Pós Graduação		Licenciatura		Bacharelato		IP / 2ª Fase		Frequência Curso Superior		Curso Médio		Frequência Curso Médio		Ano Zero/12º Ano		Ex-2º Ano C. Complementar		Hab. Literária inf. 12º Ano		Outras		Total	
	MF	F	MF	F	MF	F	MF	F	MF	F	MF	F	MF	F	MF	F	MF	F	MF	F	MF	F	MF	F
Língua Portuguesa			4	2																			4	2
Língua Estrangeira (Francês)			3	2																			3	2
Língua Estrangeira (Inglês)			2	1																			2	1
Matemática			3	1																			3	1
Homem e Ambiente																							0	0
Estudos Científicos																							0	0
Mundo Contemporâneo																							0	0
Introdução à Act. Económica																							0	0
Educação Tecnológica																							0	0
Educ. Visual e Tecnológica																							0	0
Educação Artística			1	1																			1	1
Educação Física			2	1																			2	1
Formação Pessoal e Social																							0	0
Química																							0	0
Física			1																				1	0
Química e Física			2																				2	0
História			2	1																			2	1
Geografia			1																				1	0
Ciências Naturais			1																				1	0
Geologia																							0	0
Filosofia			1	1																			1	1
Cultura Cabo-Verdiana																							0	0
Geometria Descritiva																							0	0
História de Arte																							0	0
Economia			1	1																			1	1
Psicologia																							0	0
Biologia																							0	0
Direito			1																				1	0
Sociologia																							0	0
Latim																							0	0
Desenho																							0	0
Utilização Computador			1																				1	0
Outras (especificar)*																1	1						1	1
Total			0	0	27	11	0	0	0	0	0	0	0	0	0	1	1	0	0	0	0	0	28	12

Ano Letivo: 2016/2017
Via Geral + Técnica

Concelho: Praia
Nível de ensino: Secundário
A. Alunos matriculados por ano de estudos, sexo e idade

Ano de Estudos	Sexo	Matriculadas	Idade em 31 de Dezembro do Ano da Matrícula										Distância à escola (km)*							
			11 anos	12 anos	13 anos	14 anos	15 anos	16 anos	17 anos	18 anos	19 anos	20 anos	21e+	Total	≤1 km	>1-3	>3-6	>6		
7º Ano	MF	Total	49	1897	826	554	296	101	21	1							1591	1302	686	167
	Rep.			39	325	324	188	68	19	1							42%	35%	18%	4%
8º Ano	Fem	Total	31	1018	384	219	102	34	8											
	Rep.			20	147	117	59	22	7											
8º Ano	MF	Total	31	1411	505	333	159	50	9	2							890	907	597	107
	Rep.			15	96	70	21	5	2								36%	36%	24%	4%
9º Ano	Fem	Total	14	845	238	156	95	23	5	2										
	Rep.			7	45	38	42	9	3	2										
9º Ano	MF	Total	31	1158	651	469	290	115	17	2							892	1041	680	121
	Rep.			3	25	147	175	124	59	9	1						33%	38%	25%	4%
10º Ano	Fem	Total	16	672	333	212	134	55	8	1										
	Rep.			3	13	83	85	61	28	6										
10º Ano	MF	Total	1	13	931	496	300	213	64	39	2						712	759	511	77
	Rep.				8	122	115	81	27	9							35%	37%	25%	4%
11º Ano	Fem	Total	7	546	257	146	96	22	20	1										
	Rep.			4	62	53	35	8	4											
11º Ano	MF	Total	1	16	797	355	309	167	78	24							496	706	451	94
	Rep.				9	50	68	44	22	14							28%	40%	26%	5%
12º Ano	Fem	Total	1	11	458	175	157	84	37	9										
	Rep.				4	23	26	18	6	3										
12º Ano	MF	Total	2	111	621	307	216	132	74	1463							392	687	300	84
	Rep.			1	25	47	38	33	27	171							27%	47%	21%	6%
Total	MF	Total	49	1928	2269	2231	2229	2133	1637	954	467	251	102	14250			4973	5402	3225	650
	Rep.		0	39	343	445	437	445	354	261	120	65	42	2551			35%	38%	23%	5%
Total	Fem	Total	31	1032	1245	1137	1148	1120	868	491	225	121	46	7464						
	Rep.		0	20	157	175	184	216	161	117	54	22	12	1118						
Total	Masc.	Total	18	896	1024	1094	1081	1013	769	463	242	130	56	6786						
	Rep.		0	19	186	270	253	229	193	144	66	43	30	1433						

Legenda: MF: ambos os sexos (Masc+Fem), Fem: Feminino, Rep: Repetentes.

Ano Letivo: 2016/2017
Via: Geral + Técnica

Concelho: Praia
Nível de ensino: Secundário
B. Professores por habilitação literária e sexo segundo a disciplina que leciona

Disciplina	Mestrado/Pós Graduação		Licenciatura		Bacharelato		IP/2ª Fase		Frequência Curso Superior		Curso Médio		Frequência Curso Médio		Ano Zero/12º Ano		Ex-2º Ano C. Complementar		Hab. Literária inf. 12º Ano		Outras		Total		
	MF	F	MF	F	MF	F	MF	F	MF	F	MF	F	MF	F	MF	F	MF	F	MF	F	MF	F	MF	F	
Língua Portuguesa	11	6	67	52	13	8	8	1	3	3	3	1	1											96	69
Língua Estrangeira (Francês)	7	1	48	31	8	3			4	3					1	1							1	69	39
Língua Estrangeira (Inglês)	9	7	50	31	8	1	1	1	1	1														70	39
Matemática	11	4	53	20	17	8			5	1	3				1								1	91	33
Homem e Ambiente																								0	0
Estudos Científicos																								0	0
Mundo Contemporâneo																								0	0
Introdução à Act. Económica												1	1											1	1
Educação Tecnológica																								0	0
Educ. Visual e Tecnológica																								0	0
Educação Artística	3	2	13	8	4	2			1	1	4	1			2	2						2	1	29	16
Educação Física	5	1	30	8	15	1	2	1	2	1												1		55	12
Formação Pessoal e Social	3	1	10	7	4	1					1	1												18	10
Química	2	1	8	1	1																			11	2
Física	1		12	4	4	3			1															18	7
Química e Física	4	2	16	5	12	4			7	2												1	1	40	14
História	4	2	27	17	5	4			1															37	23
Geografia	4	2	23	13	1				1													1		30	15
Ciências Naturais	3	2	24	19	3	2																		30	23
Geologia	1	1	2																					3	1
Filosofia	6	2	12	9																				18	11
Cultura Cabo-Verdiana	1	1	10	6	2																			13	7
Geometria Descritiva	1		4	1	2						1													8	1
História da Arte																								0	0
Economia	4	3	7	4																				11	7
Psicologia	3	3	7	5																				10	8
Biologia	2	2	12	11																				14	13
Direito	3	2	3	1	1																			7	3
Sociologia	1	1	5	2																				6	3
Latim			1																					1	0
Desenho			6	3	3	1					3													12	4
Utilização Computador	2	1	8	4																				10	5
Outras (especificar)*	10	8	71	48	10	4			2	2	3											1		97	62
Total	101	55	529	310	113	42	4	4	1	28	12	17	3	1	0	4	3	0	0	0	0	8	2	805	428

Ano Letivo: 2016/2017
 Nível de ensino: Secundário
 Via: Geral

Concelho: Praia
 Nome do Estabelecimento: Liceu Domingos Ramos
 A. Alunos matriculados por ano de estudos, sexo e idade

Ano de Estudos	Sexo	Matriculadas	Idade em 31 de Dezembro do Ano da Matricúla											Total			
			11 anos	12 anos	13 anos	14 anos	15 anos	16 anos	17 anos	18 anos	19 anos	20 anos	21e+				
7º Ano	MF	Total			334	112	81	47	13	5							592
	Rep.		5	70	59	40	13	5									192
7º Ano	Fem	Total	167	51	37	16	5	2									278
	Rep.		2	33	25	15	5	2									82
8º Ano	MF	Total	4	215	44	28	16	6	1	1							315
	Rep.			2	11	8	8	4	1	1							35
8º Ano	Fem	Total	1	126	21	13	13	3									178
	Rep.			1	3	6	2										16
9º Ano	MF	Total	3	192	78	44	15	1									470
	Rep.			5	31	27	19	7	1	1							90
9º Ano	Fem	Total	2	113	64	31	21	8	1								240
	Rep.			2	15	12	8	4	1								42
10º Ano	MF	Total	4	177	75	34	15	3	1								309
	Rep.			1	23	17	4	2									47
10º Ano	Fem	Total	3	110	36	17	6	1									174
	Rep.			1	12	8	3										24
11º Ano	MF	Total	3	124	48	39	17	4	5								240
	Rep.			2	15	18	4	3	3								45
11º Ano	Fem	Total	3	87	27	22	6										147
	Rep.			1	8	8	1										18
12º Ano	MF	Total	5	121	44	32	15	9									226
	Rep.			5	13	4	5	4	3								31
12º Ano	Fem	Total	4	83	25	20	9	4									145
	Rep.			3	7	2	3	1									16
Total	MF	Total	0	338	330	321	392	311	258	114	54	20	14	2152			
	Rep.		0	5	72	75	80	73	65	43	12	8	7	440			
Total	Fem	Total	0	168	179	174	206	176	153	61	29	10	6	1162			
	Rep.		0	2	34	30	34	36	31	22	5	3	1	198			
Total	Masc.	Total	0	170	151	147	186	135	105	53	25	10	8	990			
	Rep.		0	3	38	45	46	37	34	21	7	5	6	242			

Legenda: MF: ambos os sexos (Masc+Fem), Fem: Feminino, Rep: Repetentes.

Distância à escola (km)*	
≤1 km	>1-3 >3-6 >6
241	301 49 1
41%	51% 8% 0%

91	184 38 2
29%	58% 12% 1%

66	278 89 37
14%	59% 19% 8%

74	182 49 4
24%	59% 16% 1%

56	132 32 20
23%	55% 13% 8%

60	118 44 4
27%	52% 19% 2%

588	1195 301 68
27%	56% 14% 3%

Concelho: Praia
 Nome do Estabelecimento: Liceu Domingos Ramos
 B. Professores por habilitação literária e sexo segundo a disciplina que leciona

Ano Letivo: 2016/2017

Via: Geral

Disciplina	Mestrado/Pós Graduação		Licenciatura		Bacharelato		IP/2ª Fase		Frequência Curso Superior		Curso Médio		Frequência Curso Médio		Ano Zero/12º Ano		Ex-2º Ano C. Complementar		Hab. Literária inf. 12º Ano		Outras		Total				
	MF	F	MF	F	MF	F	MF	F	MF	F	MF	F	MF	F	MF	F	MF	F	MF	F	MF	F	MF	F			
Língua Portuguesa	2	1	8	6	3																			13	7		
Língua Estrangeira (Francês)			8	5	1				1	1															10	6	
Língua Estrangeira (Inglês)	1	1	10	6																						11	7
Matemática	5	2	5	2	3	3																				13	7
Homem e Ambiente																										0	0
Estudos Científicos																										0	0
Mundo Contemporâneo																										0	0
Introdução à Act. Económica																										0	0
Educação Tecnológica																										0	0
Educ. Visual e Tecnológica																										0	0
Educação Artística			2								1					1										4	1
Educação Física	2	1	4		1		1	1																		8	2
Formação Pessoal e Social			3	2																						3	2
Química	1																									1	0
Física			3	2																						3	2
Química e Física			3	1	1				1													1				6	2
História	1		4	1	1	1																				6	2
Geografia			4	3																						4	3
Ciências Naturais	1	1	5	5	1	1																				7	7
Geologia																										0	0
Filosofia			3	2																						3	2
Cultura Cabo-Verdiana			1	1	1																					2	1
Geometria Descritiva					1																					1	0
História de Arte																										0	0
Economia	1	1	2	1																						3	2
Psicologia			1	1																						1	1
Biologia			2	2																						2	2
Direito																										0	0
Sociologia					1																					1	0
Latim																										0	0
Desenho																										1	0
Utilização Computador	1	1	2	2																						3	3
Outras (especificar)*			4	2										1	1											5	3
Total	15	8	76	44	13	5	1	1	1	3	2	1	0	0	1	1	0	0	0	0	0	1	1	111	62		

Concelho: Praia

Nome do Estabelecimento: Escola Secundária Cónego Jacinto Peregrino da Costa

A. Alunos matriculados por ano de estudos, sexo e idade

Ano Letivo: 2016/2017

Nível de ensino: Secundário

Via: Geral

Ano de Estudos	Sexo	Matriculas	Idade em 31 de Dezembro do Ano da Matricula											Total			
			11 anos	12 anos	13 anos	14 anos	15 anos	16 anos	17 anos	18 anos	19 anos	20 anos	21e+				
7º Ano	MF	Total	2	153	79	66	29	16	8								353
	Rep.			2	34	52	22	11	8								129
	Fem	Total	1	82	31	30	11	7	4								166
	Rep.			1	11	23	6	6	4								51
8º Ano	MF	Total	2	148	69	23	6	1									249
	Rep.				10	9	2										21
	Fem	Total			84	27	8	6									125
	Rep.				6	2	2										10
9º Ano	MF	Total	2	106	69	49	17	14	2	2							261
	Rep.			4	15	24	8	2	2	1							56
	Fem	Total	1	67	30	23	9	7	1	1							139
	Rep.			1	8	11	4	1	1								26
10º Ano	MF	Total			46	67	32	15	6	27							193
	Rep.				21	14	6	2	2	6							49
	Fem	Total			24	34	23	8	2	14							105
	Rep.				10	8	2	2		2							22
11º Ano	MF	Total			1	86	36	44	19	15	2						203
	Rep.					2	9	2	2	2							15
	Fem	Total			47	24	26	15	8	2							122
	Rep.					4											4
12º Ano	MF	Total					83	72	33	18	12						218
	Rep.						3	4	1	1							9
	Fem	Total					51	43	15	8	7						124
	Rep.						2	1	1								4
Total	MF	Total	2	155	229	241	168	224	177	145	60	62	14	1477			
	Rep.		0	2	34	66	46	58	32	20	10	10	1	279			
	Fem	Total	1	82	116	124	73	117	111	84	33	31	9	781			
	Rep.		0	1	11	30	16	29	16	9	2	2	1	117			
Total	Masc.	Total	1	73	113	117	95	107	66	61	27	31	5	696			
	Rep.		0	1	23	36	30	29	16	11	8	8	0	162			

Legenda: MF: ambos os sexos (Masc+Fem), Fem: Feminino, Rep: Repetentes.

Ano Letivo: 2016/2017
Via: Geral

Concelho: Praia
Nome do Estabelecimento: Escola Secundária Cônego Jacinto Peregrino da Costa
B. Professores por habilitação literária e sexo segundo a disciplina que leciona

Disciplina	Mestrado/Pós Graduação		Licenciatura		Bacharelato		IP/2ª Fase		Frequência Curso Superior		Curso Médio		Frequência Curso Médio		Ano Zero/12º Ano		Ex-2º Ano C. Complementar		Hab. Literária inf. 12º Ano		Outras		Total				
	MF	F	MF	F	MF	F	MF	F	MF	F	MF	F	MF	F	MF	F	MF	F	MF	F	MF	F	MF	F			
Língua Portuguesa	2	2	7	4	3	2																		12	8		
Língua Estrangeira (Francês)	1		5	5	2																				8	5	
Língua Estrangeira (Inglês)	1	1	2	2	5																				8	1	
Matemática	1		6	3	3	2																			10	5	
Homem e Ambiente																										0	0
Estudos Científicos																										0	0
Mundo Contemporâneo																										0	0
Introdução à Act. Económica																										0	0
Educação Tecnológica																										0	0
Educ. Visual e Tecnológica																										0	0
Educação Artística												1											1	1	3	1	
Educação Física			3	1	4																					7	1
Formação Pessoal e Social			1		1																					2	0
Química																										0	0
Física			1	1	1	1																				2	2
Química e Física			1		3																					4	0
História			1	1	3	2																				4	3
Geografia			3	1	1																					4	1
Ciências Naturais			1		1																					2	0
Geologia																										0	0
Filosofia	1		2	1																						3	1
Cultura Cabo-Verdiana			2	2																						2	2
Geometria Descritiva	1																									1	0
História da Arte																										0	0
Economia			1	1																						1	1
Psicologia			1	1																						1	1
Biologia	1	1	1	1																						2	2
Direito	1	1																								1	1
Sociologia																										0	0
Latim																										0	0
Desenho																										1	0
Utilização Computador																										0	0
Outras (especificar)*	2	2	6	5	2																		1			11	7
Total	11	7	44	27	30	7	0	0	0	0	0	2	0	0	0	0	0	0	0	0	0	2	1	89	42		

Ano Letivo: 2016/2017
 Nível de ensino: Secundário
 Via: Geral + Técnica

Concelho: Praia
 Nome do Estabelecimento: Escola Secundária Pedro Gomes
 A. Alunos matriculados por ano de estudos, sexo e idade

Ano de Estudos	Sexo	Matriculas	Idade em 31 de Dezembro do Ano da Matrícula											Distância à escola (km)*							
			11 anos	12 anos	13 anos	14 anos	15 anos	16 anos	17 anos	18 anos	19 anos	20 anos	21e+	Total	≤1 km	>1-3	>3-6	>6			
7º Ano	MF	Total	1	148	87	68	19	7									195	54	71	10	
		Rep.			36	54	18	5										59%	16%	22%	3%
	Fem	Total	1	96	38	21	8	3													
		Rep.			17	17	7	1													
8º Ano	MF	Total	2	89	37	33	15	6	1	1	1	1	1	1	1	1	118	32	29	6	
		Rep.			2	6	10	11	2	1	1	1	1	1	1	1		64%	17%	16%	3%
	Fem	Total	1	47	22	11	7	2	2	1	1	1	1	1	1	1					
		Rep.			1	4	4	5	1	1	1	1	1	1	1	1					
9º Ano	MF	Total	1	100	48	43	34	19	2	2	2	2	2	2	2	2	139	36	63	10	
		Rep.			1	12	18	15	9	1	1	1	1	1	1	1		56%	15%	25%	4%
	Fem	Total	48	24	16	18	9	1	1	1	1	1	1	1	1	1					
		Rep.	1	8	7	10	5	1	1	1	1	1	1	1	1	1					
10º Ano	MF	Total		52	35	24	24	2	2	2	2	2	2	2	2	2	74	31	23	10	
		Rep.			4	8	9	1	1	1	1	1	1	1	1	1		54%	22%	17%	7%
	Fem	Total	30	19	13	9	2	2	2	2	2	2	2	2	2	2					
		Rep.			3	3	5	1	1	1	1	1	1	1	1	1					
11º Ano	MF	Total	1	45	22	32	21	10	5	5	5	5	5	5	5	5	76	18	34	8	
		Rep.			6	8	5	2	3	2	2	2	2	2	2	2		56%	13%	25%	6%
	Fem	Total	1	25	8	17	15	6	1	1	1	1	1	1	1	1					
		Rep.			1	2	4	1	1	1	1	1	1	1	1	1					
12º Ano	MF	Total		16	48	26	33	20	16	16	16	16	16	16	16	16	76	24	44	15	
		Rep.			5	9	3	7	2	2	2	2	2	2	2	2		48%	15%	28%	9%
	Fem	Total	8	29	16	18	9	7	7	7	7	7	7	7	7	7					
		Rep.			3	4	1	3	1	3	1	3	1	3	1	3					
Total	MF	Total	1	150	177	205	153	161	134	102	59	30	24	24	24	24	678	195	264	59	
		Rep.	0	0	38	61	40	38	31	32	17	5	11	11	11	11		57%	16%	22%	5%
	Fem	Total	1	97	85	91	74	78	70	51	37	15	9	9	9	9					
		Rep.	0	0	18	22	19	16	15	15	11	2	3	3	3	3					
	Masc.	Total	0	53	92	114	79	83	64	51	22	15	15	15	15	15					
		Rep.	0	0	20	39	21	22	16	17	6	3	8	8	8	8					

Legenda: MF: ambos os sexos (Masc+Fem), Fem: Feminino, Rep: Repetentes.

Ano Letivo: 2016/2017
Nível de ensino: Secundário
Via: Técnica

Concelho: Praia
Nome do Estabelecimento: Escola Secundária Pedro Gomes
A. Alunos matriculados por ano de estudos, sexo e idade

Ano de Estudos	Sexo	Matriculas	Idade em 31 de Dezembro do Ano da Matrícula									Total	Distância à escola (km)*							
			11 anos	12 anos	13 anos	14 anos	15 anos	16 anos	17 anos	18 anos	19 anos		20 anos	21e+	≤1 km	>1-3	>3-6	>6		
7º Ano	MF	Total																		
	MF	Rep.																		
8º Ano	Fem	Total																		
	Fem	Rep.																		
9º Ano	MF	Total																		
	MF	Rep.																		
10º Ano	Fem	Total																		
	Fem	Rep.																		
11º Ano	MF	Total																		
	MF	Rep.																		
12º Ano	Fem	Total																		
	Fem	Rep.																		
Total	MF	Total								10	14	4	6	2	6	42	20	5	15	2
	MF	Rep.														48%	12%	36%	5%	
Total	Fem	Total								4	5	4	1	0	4	18	20	5	15	2
	Fem	Rep.													48%	12%	36%	5%		

Legenda: MF: ambos os sexos (Masc+Fem), Fem: Feminino, Rep: Repetentes.

Ano Letivo: 2016/2017
Via: Geral

Concelho: Praia
Nome do Estabelecimento: Escola Secundária Pedro Gomes
B. Professores por habilitação literária e sexo segundo a disciplina que leciona

Disciplina	Mestrado/Pós Graduação		Licenciatura		Bacharelato		IP/2ª Fase		Frequência Curso Superior		Curso Médio		Frequência Curso Médio		Ano Zero/12º Ano		Ex-2º Ano C. Complementar		Hab. Literária inf. 12º Ano		Outras		Total				
	MF	F	MF	F	MF	F	MF	F	MF	F	MF	F	MF	F	MF	F	MF	F	MF	F	MF	F	MF	F			
Língua Portuguesa	1		4	4	3	2																		8	6		
Língua Estrangeira (Francês)			4	2	2	2																			6	4	
Língua Estrangeira (Inglês)	1	1	5	4																					6	5	
Matemática	2	1	3	2	2	1																			7	4	
Homem e Ambiente																										0	0
Estudos Científicos																										0	0
Mundo Contemporâneo																										0	0
Introdução à Act. Económica																										0	0
Educação Tecnológica																										0	0
Educ. Visual e Tecnológica																										0	0
Educação Artística			2	1	1	1																				3	2
Educação Física			2		1																					3	0
Formação Pessoal e Social	1				1	1																				2	1
Química			2																							2	0
Física					1	1																				1	1
Química e Física			1		1	1																				2	1
História			4	3																						4	3
Geografia	1	1	1	1																						2	2
Ciências Naturais			2	2																						2	2
Geologia																										0	0
Filosofia			1																							1	0
Cultura Cabo-Verdiana	1	1			1																					2	1
Geometria Descritiva			1																							1	0
História da Arte																										0	0
Economia	1	1																								1	1
Psicologia	1	1	1	1																						2	2
Biologia			1	1																						1	1
Direito																										0	0
Sociologia			1	1																						1	1
Latim																										0	0
Desenho					1																					1	0
Utilização Computador	1																									1	0
Outras (especificar)*	4	4	6	6	1																					11	10
Total	14	10	41	28	15	9	0	0	0	0	0	0	0	0	0	0	0	0	0	0	0	0	0	0	70	47	

Ano Letivo: 2016/2017
Via: Geral

Concelho: Praia
Nome do Estabelecimento: Escola Secundária Constantino Semedo
B. Professores por habilitação literária e sexo segundo a disciplina que leciona

Disciplina	Mestrado/Pós Graduação		Licenciatura		Bacharelato		IP/2ª Fase		Frequência Curso Superior		Curso Médio		Frequência Curso Médio		Ano Zero/12º Ano		Ex-2º Ano C. Complementar		Hab. Literária inf. 12º Ano		Outras		Total		
	MF	F	MF	F	MF	F	MF	F	MF	F	MF	F	MF	F	MF	F	MF	F	MF	F	MF	F	MF	F	
Língua Portuguesa	1		5	5							3	3												9	8
Língua Estrangeira (Francês)			4	1							3	2												7	3
Língua Estrangeira (Inglês)	1		5	1							1													7	1
Matemática			4	3							3	1										1		8	4
Homem e Ambiente																								0	0
Estudos Científicos																								0	0
Mundo Contemporâneo																								0	0
Introdução à Act. Económica																								0	0
Educação Tecnológica																								0	0
Educ. Visual e Tecnológica																								0	0
Educação Artística	1	1	1	1							1	1												4	2
Educação Física			2	1							1	1										1		4	2
Formação Pessoal e Social			1	1																				1	1
Química			2	1																				2	1
Física																								1	0
Química e Física			3	1																				6	1
História			3	2																				4	2
Geografia			2	1																				3	1
Ciências Naturais			5	3																				5	3
Geologia																								0	0
Filosofia	1	1																						1	1
Cultura Cabo-Verdiana			1	1																				1	1
Geometria Descritiva																								0	0
História de Arte																								0	0
Economia				1																				1	0
Psicologia				1																				1	0
Biologia				1																				1	1
Direito				1																				1	1
Sociologia	1	1																						1	1
Latim																								0	0
Desenho																								0	0
Utilização Computador																								0	0
Outras (especificar)*	1	1	7	6							1	1												9	8
Total	6	4	49	29	0	0	0	0	0	0	19	8	1	1	0	0	0	0	0	0	0	2	0	77	42

Concelho: Praia

Nome do Estabelecimento: Escola Secundária Polivalente Cesaltina Ramos

A. Alunos matriculados por ano de estudos, sexo e idade

Ano Letivo: 2016/2017

Nível de ensino: Secundário

Via: Geral + Técnica

Ano de Estudos	Sexo	Matriculas	Idade em 31 de Dezembro do Ano da Matrícula									Distância à escola (km)*							
			11 anos	12 anos	13 anos	14 anos	15 anos	16 anos	17 anos	18 anos	19 anos	20 anos	21e+	Total	≤1 km	>1-3	>3-6	>6	
7º Ano	MF	Total	1	116	44	26	17	8											
	Rep.			11	18	14	10	4											
8º Ano	Fem	Total		59	28	10	6	3											
	Rep.			7	12	4	4	1											
9º Ano	MF	Total		1	88	24	19	13	1	2									
	Rep.			3	7	8	8	1	2										
10º Ano	Fem	Total		1	54	9	11	7	2										
	Rep.			1	1	5	4	2											
11º Ano	MF	Total		1	76	40	38	27	10	2									
	Rep.			6	12	18	11	5											
12º Ano	Fem	Total		34	24	18	9	5											
	Rep.			2	8	8	3	1											
Total	MF	Total					55	38	27	7	3	1							
	Rep.						1	19	17	6	2	1							
Total	Fem	Total					39	20	11	1	1								
	Rep.						1	8	6	1									
Total	MF	Total					1	3	105	49	40	39	12	3	252				
	Rep.							6	16	16	22	3	1	64					
Total	Fem	Total					1	2	40	21	12	14	4	1	95				
	Rep.							3	8	5	9	1	1	26					
Total	MF	Total					2	80	63	27	22	16	16	16	226				
	Rep.							1	19	12	15	11	10	68					
Total	Fem	Total					48	26	20	15	8	7	124						
	Rep.						1	4	6	12	5	4	32						
Total	MF	Total	1	117	133	127	136	282	167	86	66	29	19	1163					
	Rep.		0	11	21	27	31	56	64	41	39	15	11	316					
Total	Fem	Total	0	60	82	54	82	136	67	40	30	12	8	571					
	Rep.		0	7	13	7	18	25	21	15	21	5	5	137					
Total	Masc.	Total	1	57	51	73	54	146	100	46	36	17	11	592					
	Rep.		0	4	8	20	13	31	43	26	18	10	6	179					

Legenda: MF: ambos os sexos (Masc+Fem), Fem: Feminino, Rep: Repetentes.

Ano Letivo: 2016/2017
Via: Geral + Técnica

Concelho: Praia
Nome do Estabelecimento: Escola Secundária Polivalente Cesaltina Ramos
B. Professores por habilitação literária e sexo segundo a disciplina que leciona

Disciplina	Mestrado/Pós Graduação		Licenciatura		Bacharelato		IP/2ª Fase		Frequência Curso Superior		Curso Médio		Frequência Curso Médio		Ano Zero/12º Ano		Ex-2º Ano C. Complementar		Hab. Literária inf. 12º Ano		Outras		Total		
	MF	F	MF	F	MF	F	MF	F	MF	F	MF	F	MF	F	MF	F	MF	F	MF	F	MF	F	MF	F	
Língua Portuguesa			7	7	2	2																		9	9
Língua Estrangeira (Francês)	2	1	4	2																				6	3
Língua Estrangeira (Inglês)	2	2			1	1						1												4	2
Matemática			4	1	4	1						2				1								11	2
Homem e Ambiente																								0	0
Estudos Científicos																								0	0
Mundo Contemporâneo																								0	0
Introdução à Act. Económica																								0	0
Educação Tecnológica																								0	0
Educ. Visual e Tecnológica																								0	0
Educação Artística																1	1							1	1
Educação Física	1		3		2																			6	0
Formação Pessoal e Social	2	1																						2	1
Química																								0	0
Física	1		1		1																			2	0
Química e Física	1		1		1	1																		3	1
História			1																					1	0
Geografia			3	2																				3	2
Ciências Naturais					1	1																		1	1
Geologia																								0	0
Filosofia			1	1																				1	1
Cultura Cabo-Verdiana																								0	0
Geometria Descritiva			1									1												2	0
História da Arte																								0	0
Economia	1																							1	0
Psicologia																								0	0
Biologia			2	2																				2	2
Direito																								0	0
Sociologia			1																					1	0
Latim																								0	0
Desenho			1	1	1	1						2												4	2
Utilização Computador			1	1																				1	1
Outras (especificar)*	2	1	19	11	5	4						3												29	16
Total	12	5	50	28	17	10	0	0	0	0	0	9	0	0	0	2	1	0	0	0	0	0	0	90	44

Concelho: Praia

Nome do Estabelecimento: Escola Secundária Abílio Duarte

A. Alunos matriculados por ano de estudos, sexo e idade

Ano Letivo: 2016/2017

Nível de ensino: Secundário

Via: Geral

Ano de Estudos	Sexo	Matriculas	Idade em 31 de Dezembro do Ano da Matrícula											Distância à escola (km)*							
			11 anos	12 anos	13 anos	14 anos	15 anos	16 anos	17 anos	18 anos	19 anos	20 anos	21e+	Total	≤3km	>3-10	>10				
7º Ano	MF	Total	7	187	107	57	47	23	4	1	1						434	4	307	78	45
	Rep.			6	31	23	31	16	4	1							112	1%	71%	18%	10%
	Fem	Total	5	94	49	22	14	4	1	1							190				
	Rep.			5	12	6	3	1									33				
8º Ano	MF	Total	2	154	47	50	30	8	3								294	1	183	108	2
	Rep.			4	7	11	12	4	1								39	0%	62%	37%	1%
	Fem	Total	1	92	19	26	19	4	2								163				
	Rep.			3	3	4	8	3	1								22				
9º Ano	MF	Total				136	76	55	37	13	6						323	1	154	159	9
	Rep.			2	16	17	18	7	3								63	0%	48%	49%	3%
	Fem	Total				78	39	31	18	4	3						173				
	Rep.			1	10	11	9	2	2								35				
10º Ano	MF	Total					119	40	20	30	16	6	1				232	4	93	122	13
	Rep.						1	7	3	7	5	1					24	2%	40%	53%	6%
	Fem	Total					64	25	7	12	4	2	1				115				
	Rep.						4	1	1	1	2	1					9				
11º Ano	MF	Total						83	38	42	24	16	1				204		121	73	10
	Rep.							3	3	3	3	4	1				14	0%	59%	36%	5%
	Fem	Total						50	16	25	8	11					110				
	Rep.							1	1	1	1	2					5				
12º Ano	MF	Total						2	59	32	26	13	6				138	1	131	6	
	Rep.									6	5	4	2				17	1%	95%	4%	0%
	Fem	Total						1	39	12	9	6	3				70				
	Rep.									3	1	2					6				
Total	MF	Total	7	189	261	240	292	233	166	121	73	35	8				1625	11	989	546	79
	Rep.		0	6	35	32	59	52	32	25	16	9	3				269	1%	61%	34%	5%
	Fem	Total	5	95	141	119	143	130	85	55	25	19	4				821				
	Rep.		0	5	15	10	20	26	15	8	6	5	0				110				
Total	Masc.	Total	2	94	120	121	149	103	81	66	48	16	4				804				
	Rep.		0	1	20	22	39	26	17	17	10	4	3				159				

Legenda: MF: ambos os sexos (Masc+Fem), Fem: Feminino, Rep: Repetentes.

Ano Letivo: 2016/2017
Via: Geral

Concelho: Praia
Nome do Estabelecimento: Escola Secundária Abílio Duarte
B. Professores por habilitação literária e sexo segundo a disciplina que leciona

Disciplina	Mestrado/Pós Graduação		Licenciatura		Bacharelato		IP/2ª Fase		Frequência Curso Superior		Curso Médio		Frequência Curso Médio		Ano Zero/12º Ano		Ex-2º Ano C. Complementar		Hab. Literária inf. 12º Ano		Outras		Total				
	MF	F	MF	F	MF	F	MF	F	MF	F	MF	F	MF	F	MF	F	MF	F	MF	F	MF	F	MF	F			
Língua Portuguesa	1	1	12	8																				13	9		
Língua Estrangeira (Francês)			9	7																					9	7	
Língua Estrangeira (Inglês)	2	2	7	6																					9	8	
Matemática	1	1	10	3																					11	4	
Homem e Ambiente																									0	0	
Estudos Científicos																									0	0	
Mundo Contemporâneo																									0	0	
Introdução à Act. Económica																									0	0	
Educação Tecnológica																									0	0	
Educ. Visual e Tecnológica																									0	0	
Educação Artística	1		2	2																					4	2	
Educação Física			5	2	2																					7	2
Formação Pessoal e Social			2	2																						2	2
Química																										0	0
Física			2																							2	0
Química e Física	1	1	4	2	2																					7	3
História	1	1	2	2																						3	3
Geografia	2	1	3	2																						5	3
Ciências Naturais			4	4																						4	4
Geologia			1																							1	0
Filosofia	2		1	1																						3	1
Cultura Cabo-Verdiana			3	2																						3	2
Geometria Descritiva																										0	0
História da Arte																										0	0
Economia			1	1																						1	1
Psicologia	1	1	1	1																						2	2
Biologia	1	1	1	1																						2	2
Direito	1																									1	0
Sociologia			1																							1	0
Latim																										0	0
Desenho			1																							1	0
Utilização Computador																										0	0
Outras (especificar)*			8	6																						8	6
Total	14	9	80	52	4	0	0	0	0	0	0	0	0	0	0	0	0	0	0	0	0	0	0	0	99	61	

Concelho: Praia

Nome do Estabelecimento: Escola Secundária Manuel Lopes

A. Alunos matriculados por ano de estudos, sexo e idade

Ano Letivo: 2016/2017

Nível de ensino: Secundário

Via: Geral

Ano de Estudos	Sexo	Matriculas	Idade em 31 de Dezembro do Ano da Matrícula										Total			
			1.1 anos	12 anos	13 anos	14 anos	15 anos	16 anos	17 anos	18 anos	19 anos	20 anos		21e+		
7º Ano	MF	Total	31	239	98	58	17	3								446
	Rep.			1	41	37	9	2								90
	Fem	Total	19	130	50	28	6	1								234
	Rep.				18	16	2	1								37
8º Ano	MF	Total	3	152	65	35	18	1								274
	Rep.			2	36	17	7	1								63
	Fem	Total	1	103	29	16	9									158
	Rep.				16	4	4									24
9º Ano	MF	Total	3	186	111	58	30	8								396
	Rep.				18	12	6									54
	Fem	Total	3	117	67	22	17	5								231
	Rep.					12	4	9	3							28
10º Ano	MF	Total	2	139	94	58	41	9	1							344
	Rep.				23	24	19	3								71
	Fem	Total		85	45	31	22	3	1							187
	Rep.				11	17	9	1								38
11º Ano	MF	Total	2	118	58	52	17	4								251
	Rep.				2	4	3	1								10
	Fem	Total	1	75	26	24	9	1								136
	Rep.					2										2
12º Ano	MF	Total	1	85	45	31	18	4								184
	Rep.				1	4	1	3								9
	Fem	Total	1	55	31	17	11	3								118
	Rep.				1	2										4
Total	MF	Total	31	242	253	311	304	292	232	146	57	23	4			1895
	Rep.		0	1	43	73	46	50	40	33	7	4	0			297
	Fem	Total	19	131	156	174	175	153	129	82	29	13	3			1064
	Rep.		0	0	18	32	18	20	27	16	1	1	0			133
Total	Masc.	Total	12	111	97	137	129	139	103	64	28	10	1			831
	Rep.		0	1	25	41	28	30	13	17	6	3	0			164

Legenda: MF: ambos os sexos (Masc+Fem), Fem: Feminino, Rep: Repetentes.

Ano Letivo: 2016/2017
Via: Geral

Concelho: Praia
Nome do Estabelecimento: Escola Secundária Manuel Lopes

B. Professores por habilitação literária e sexo segundo a disciplina que leciona

Disciplina	Mestrado/ Pós Graduação		Licenciatura		Bacharelato		IP/ 2ª Fase		Frequência Curso Superior		Curso Médio		Frequência Curso Médio		Ano Zero/12º Ano		Ex-2º Ano C. Complementar		Hab. Literária inf. 12º Ano		Outras		Total		
	MF	F	MF	F	MF	F	MF	F	MF	F	MF	F	MF	F	MF	F	MF	F	MF	F	MF	F	MF	F	
Língua Portuguesa	1		9	6																				10	6
Língua Estrangeira (Francês)	1		6	3	1																			8	3
Língua Estrangeira (Inglês)			6	3	1																			7	3
Matemática	1		7	2	1				1															10	2
Homem e Ambiente																								0	0
Estudos Científicos																								0	0
Mundo Contemporâneo																								0	0
Introdução à Act. Económica																								0	0
Educação Tecnológica																								0	0
Educ. Visual e Tecnológica																								0	0
Educação Artística			1	1	1	1						1												3	2
Educação Física	1		3	2	2																			6	2
Formação Pessoal e Social			1																					1	0
Química			1	1	1																			2	0
Física			1	1	2	1																		3	2
Química e Física			1	1	2	2			1	1														3	1
História	1		4	2	1	1																		6	3
Geografia	1		2																					3	0
Ciências Naturais			1	1																				1	1
Geologia																								0	0
Filosofia			2	2																				2	2
Cultura Cabo-Verdiana																								0	0
Geometria Descritiva																								0	0
História de Arte																								0	0
Economia			1	1																				1	1
Psicologia			1																					1	0
Biologia			2	2																				2	2
Direito					1																			1	0
Sociologia			1	1																				1	1
Latim																								0	0
Desenho																								0	0
Utilização Computador			3																					3	0
Outras (especificar)*			6	3	1																			7	3
Total	6	0	58	30	14	3	0	0	2	1	1	1	0	0	0	0	0	0	0	0	0	0	0	81	34

Concelho: Praia

Nome do Estabelecimento: Escola Secundária Regina Silva

A. Alunos matriculados por ano de estudos, sexo e idade

Ano Letivo: 2016/2017

Nível de ensino: Secundário

Via: Geral

Ano de Estudos	Sexo	Matriculas	Idade em 31 de Dezembro do Ano da Matrícula										Distância à escola (km)*								
			11 anos	12 anos	13 anos	14 anos	15 anos	16 anos	17 anos	18 anos	19 anos	20 anos	21e+	Total	≤1 km	>1-3	>3-6	>6			
7º Ano	MF	Total	3	136	81	41	31	1									61	70	110	52	
	Rep.				19	18	1											21%	24%	38%	18%
8º Ano	Fem	Total	3	78	37	13	8														
	Rep.				7	6	5														
9º Ano	MF	Total		1	123	56	51	25	5	1							50	36	130	46	
	Rep.					11	15	16	4								19%	14%	50%	18%	
10º Ano	Fem	Total	1	77	29	26	13	2													
	Rep.				7	9	9	1													
11º Ano	MF	Total		1	48	38	53	36	14								46	23	92	29	
	Rep.				3	12	23	16	11								24%	12%	48%	15%	
12º Ano	Fem	Total		1	34	24	27	19	7												
	Rep.				3	7	16	8	6												
Total	MF	Total				63	34	34	31	10							43	22	79	28	
	Rep.					3	9	15	7								25%	13%	46%	16%	
Total	Fem	Total				36	18	15	14	2											
	Rep.					1	7														
Total	MF	Total	3	137	205	145	183	113	75	46	10	0	0	0	0	0	200	151	411	155	
	Rep.		0	0	19	33	45	43	29	26	7	0	0	0	0	0	22%	16%	45%	17%	
Total	Fem	Total	3	79	115	76	94	58	36	21	2	0	0	0	0	0					
	Rep.		0	0	7	16	21	26	9	13	0	0	0	0	0	0					
Total	Masc.	Total	0	58	90	69	89	55	39	25	8	0	0	0	0	0	433				
	Rep.		0	0	12	17	24	17	20	13	7	0	0	0	0	0					

Legenda: MF: ambos os sexos (Masc+Fem), Fem: Feminino, Rep: Repetentes.

Concelho: Praia

Nome do Estabelecimento: Escola Secundária Regina Silva

Ano Letivo: 2016/2017

B. Professores por habilitação literária e sexo segundo a disciplina que leciona

Via: Geral

Disciplina	Mestrado/Pós Graduação		Licenciatura		Bacharelato		IP /2ª Fase		Frequência Curso Superior		Curso Médio		Frequência Curso Médio		Ano Zero/12º Ano		Ex-2º Ano C. Complementar		Hab. Literária inf. 12º Ano		Outras		Total		
	MF	F	MF	F	MF	F	MF	F	MF	F	MF	F	MF	F	MF	F	MF	F	MF	F	MF	F	MF	F	
Língua Portuguesa	1	1	2	2	1	1	1	1																5	4
Língua Estrangeira (Francês)	1	1	1	1	2	1	1	1																4	1
Língua Estrangeira (Inglês)	1	1	2	2	1	1	1	1																4	3
Matemática			2	2	3	1	1	1				1												6	3
Homem e Ambiente																								0	0
Estudos Científicos																								0	0
Mundo Contemporâneo																								0	0
Introdução à Act. Económica																								0	0
Educação Tecnológica																								0	0
Educ. Visual e Tecnológica																								0	0
Educação Artística			2	2																				2	2
Educação Física			2	2	1	1	1	1																3	1
Formação Pessoal e Social					1	1	1	1																1	0
Química																								0	0
Física			1	1																				1	0
Química e Física	1	1			1	1	1	1	1	1	1													3	2
História			2	2																				2	1
Geografia			1	1																		1		2	1
Ciências Naturais			3	2																				3	2
Geologia																								0	0
Filosofia																								0	0
Cultura Cabo-Verdiana			1	1																				1	0
Geometria Descritiva																								0	0
História da Arte																								0	0
Economia																								0	0
Psicologia																								0	0
Biologia																								0	0
Direito																								0	0
Sociologia																								0	0
Latim																								0	0
Desenho			1	1																				2	0
Utilização Computador			1	1																				1	1
Outras (especificar)*	1	1	4	3																				5	3
Total	5	1	25	16	11	6	0	0	1	1	1	1	0	1	0	0	0	0	0	0	0	1	0	45	24

Concelho: Praia
 Nome do Estabelecimento: Escola Secundária Amor de Deus
 A. Alunos matriculados por ano de estudos, sexo e idade

Ano Letivo: 2016/2017
 Nível de ensino: Secundário
 Via: Geral

Ano de Estudos	Sexo	Matriculas	Idade em 31 de Dezembro do Ano da Matrícula									Distância à escola (km)*							
			11 anos	12 anos	13 anos	14 anos	15 anos	16 anos	17 anos	18 anos	19 anos	20 anos	21e+	Total	≤1 km	>1-3	>3-6	>6	
7º Ano	MF	Total	2	92	21	13	1									112	15	2	
	Rep.				7	9	1									87%	12%	2%	0%
8º Ano	Fem	Total	2	55	11	5										126	13	9	
	Rep.				3	3										85%	9%	6%	0%
9º Ano	MF	Total	3	101	32	10	2									100	10	9	
	Rep.				1	1										84%	8%	8%	0%
10º Ano	Fem	Total	1	62	21	4	2									93	12	1	
	Rep.															88%	11%	1%	0%
11º Ano	MF	Total	2	42	10	5	2									78	11	6	
	Rep.				1	6	1									82%	12%	6%	0%
12º Ano	Fem	Total	1	2	71	17	7	6	2							58	7	2	1
	Rep.															85%	10%	3%	1%
Total	MF	Total	2	95	125	116	103	89	87	28	11	2	7	665		567	68	29	1
	Rep.		0	0	7	11	8	3	10	5	0	0	4	48		85%	10%	4%	0%
Total	Fem	Total	2	56	75	69	54	56	44	12	4	1	2	375					
	Rep.		0	0	3	5	6	2	4	1	0	0	1	22					
Total	Masc.	Total	0	39	50	47	49	33	43	16	7	1	5	290					
	Rep.		0	0	4	6	2	1	6	4	0	0	3	26					

Legenda: MF: ambos os sexos (Masc+Fem), Fem: Feminino, Rep: Repetentes.

Concelho: Praia Ano Letivo: 2016/2017
 Nome do Estabelecimento: Escola Secundária Amor de Deus Via: Geral
 B. Professores por habilitação literária e sexo segundo a disciplina que leciona

Disciplina	Mestrado/Pós Graduação		Licenciatura		Bacharelato		IP/2ª Fase		Frequência Curso Superior		Curso Médio		Frequência Curso Médio		Ano Zero/12º Ano		Ex-2º Ano C. Complementar		Hab. Literária inf. 12º Ano		Outras		Total			
	MF	F	MF	F	MF	F	MF	F	MF	F	MF	F	MF	F	MF	F	MF	F	MF	F	MF	F	MF	F		
Língua Portuguesa	1	1	2	2																				3	3	
Língua Estrangeira (Francês)	2																					1		3	0	
Língua Estrangeira (Inglês)			4	2																				4	2	
Matemática			4	1	1																			5	1	
Homem e Ambiente																								0	0	
Estudos Científicos																								0	0	
Mundo Contemporâneo																								0	0	
Introdução à Act. Económica																								0	0	
Educação Tecnológica																								0	0	
Educ. Visual e Tecnológica																								0	0	
Educação Artística	1	1																						1	1	
Educação Física			1	1	2																			3	1	
Formação Pessoal e Social					1																			1	0	
Química			1																					1	0	
Física			1																					1	0	
Química e Física	1	1	1	1	1	1																		3	2	
História			2	1																					2	1
Geografia			1																						1	0
Ciências Naturais			1																						1	0
Geologia	1	1	1																					2	1	
Filosofia	1	1	1	1																				2	2	
Cultura Cabo-Verdiana			1																						1	0
Geometria Descritiva			2	1																				2	1	
História da Arte																								0	0	
Economia	1	1																						1	1	
Psicologia	1	1																						1	1	
Biologia				1																				1	0	
Direito	1	1																						1	1	
Sociologia																								0	0	
Latim				1																				1	0	
Desenho																								1	0	
Utilização Computador																								0	0	
Outras (especificar)*			4	2	1																			5	2	
Total	10	8	29	11	6	1	0	0	0	0	0	0	0	0	0	0	0	0	0	0	1	0	46	20		

Concelho: Praia

Nome do Estabelecimento: Escola Secundária de Achada Grande

A. Alunos matriculados por ano de estudos, sexo e idade

Ano Letivo: 2016/2017

Nível de ensino: Secundário

Via: Geral

Ano de Estudos	Sexo	Matriculas	Idade em 31 de Dezembro do Ano da Matrícula									Distância à escola (km)*							
			11 anos	12 anos	13 anos	14 anos	15 anos	16 anos	17 anos	18 anos	19 anos	20 anos	21e+	Total	≤3km	>3-10	>10	>11	
7º Ano	Total			96	65	52	35	13	2						120	100	38	5	
	Rep.				26	22	14	9	1						46%	38%	14%	2%	
	Total			60	35	28	12	6	1										
	Rep.				14	13	4	5											
8º Ano	Total		3	64	38	18	11	7							51	53	30	7	
	Rep.				4	3	1								36%	38%	21%	5%	
	Total		1	36	16	8	10	5											
	Rep.				2	3	1												
9º Ano	Total				52	34	35	24	10	2					78	66	5	8	
	Rep.					12	18	11	4	2					50%	42%	3%	5%	
	Total				28	17	18	9	7	1									
	Rep.					7	10	5	4	1									
10º Ano	Total					35	20	18	20	8	2				50	51	2		
	Rep.					6	6	9	3	1					49%	50%	2%	0%	
	Total					22	10	8	10	3	1								
	Rep.					4	3	5	2	1									
11º Ano	Total						17	10	12	8	7	2			25	24	5	2	
	Rep.						1	1	5	3	3	1			45%	43%	9%	4%	
	Total						11	8	5	3	2	1							
	Rep.								2	1									
12º Ano	Total							4	8	15	7	5			18	16	3	2	
	Rep.								1	1	2	2			46%	41%	8%	5%	
	Total							3	4	5	2	1							
	Rep.																		
Total	Total		0	99	129	142	122	96	65	50	33	16	7		342	310	83	24	
	Rep.		0	0	26	22	30	37	19	19	8	6	3		45%	41%	11%	3%	
	Total		0	61	71	72	59	55	34	26	12	5	2						
	Rep.		0	0	14	13	13	22	9	11	4	1	0						
Total	Total		0	38	58	70	63	41	31	24	21	11	5						
	Rep.		0	0	12	9	17	15	10	8	4	5	3						

Legenda: MF: ambos os sexos (Masc+Fem), Fem: Feminino, Rep: Repetentes.

Ano Letivo: 2016/2017
Via: Geral

Concelho: Praia
Nome do Estabelecimento: Escola Secundária de Achada Grande
B. Professores por habilitação literária e sexo segundo a disciplina que leciona

Disciplina	Mestrado/Pós Graduação		Licenciatura		Bacharelato		IP / 2ª Fase		Frequência Curso Superior		Curso Médio		Frequência Curso Médio		Ano Zero/12º Ano		Ex-2º Ano C. Complementar		Hab. Literária inf. 12º Ano		Outras		Total		
	MF	F	MF	F	MF	F	MF	F	MF	F	MF	F	MF	F	MF	F	MF	F	MF	F	MF	F	MF	F	
Língua Portuguesa			4	3	1	1																		5	4
Língua Estrangeira (Francês)			3	2											1	1								4	3
Língua Estrangeira (Inglês)			4	2																				4	2
Matemática			4	1					1															5	1
Homem e Ambiente																								0	0
Estudos Científicos																								0	0
Mundo Contemporâneo																								0	0
Introdução à Act. Económica																								0	0
Educação Tecnológica																								0	0
Educ. Visual e Tecnológica																								0	0
Educação Artística			1																					1	0
Educação Física			2						1															3	0
Formação Pessoal e Social			1	1							1													2	2
Química			1																					1	0
Física																								0	0
Química e Física			1						1															2	0
História	1	1	2	2																				3	3
Geografia			1	1																				1	1
Ciências Naturais	1	1	1	1																				2	1
Geologia																								0	0
Filosofia			1	1																				1	1
Cultura Cabo-Verdiana			1																					1	0
Geometria Descritiva																								0	0
História da Arte																								0	0
Economia			1																					1	0
Psicologia			1	1																				1	1
Biologia																								0	0
Direito			1																					1	0
Sociologia																								0	0
Latim																								0	0
Desenho			1	1																				1	1
Utilização Computador			1																					1	0
Outras (especificar)*			3	2																				3	2
Total	2	1	35	18	1	1	1	1	0	0	3	0	1	1	1	1	0	0	0	0	0	0	0	43	22

Concelho: Praia
 Nome do Estabelecimento: Centro Educativo Miraflores
 A. Alunos matriculados por ano de estudos, sexo e idade

Ano Letivo: 2016/2017
 Nível de ensino: Secundário
 Via: Geral

Ano de Estudos	Sexo	Matriculas	Idade em 31 de Dezembro do Ano da Matrícula									Distância à escola (km)*								
			11 anos	12 anos	13 anos	14 anos	15 anos	16 anos	17 anos	18 anos	19 anos	20 anos	21e+	Total	≤1 km	>1-3	>3-6	>6		
7º Ano	MF	Total		128	13	5	3									20	59	49	21	
	Rep.				4												13%	40%	33%	14%
8º Ano	Fem	Total		59	4	2	2													
	Rep.				2															
9º Ano	MF	Total	2	108	16	6	2									8	46	62	18	
	Rep.																6%	34%	46%	13%
10º Ano	Fem	Total	2	57	7	1										10	53	39	6	
	Rep.																9%	49%	36%	6%
11º Ano	MF	Total			3	84	12	6	2	1										
	Rep.																			
12º Ano	Fem	Total				49	5	3	1	1										
	Rep.																			
Total	MF	Total				2	92	14	12	7										
	Rep.																			
Total	Fem	Total				2	42	8	3	2										
	Rep.																			
Total	MF	Total				3	69	27	10	7										
	Rep.																			
Total	Fem	Total				2	36	14	5	4										
	Rep.																			
Total	MF	Total				2	56	10	3	2	1									
	Rep.																			
Total	Fem	Total				1	30	5	2	1	1									
	Rep.																			
Total	MF	Total				0	130	124	107	116	93	28	10	2	1					
	Rep.																			
Total	Fem	Total	0	61	61	60	52	48	48	13	6	1	1	1	1					
	Rep.																			
Total	Masc.	Total	0	69	63	47	64	45	49	15	4	1	0	0	0					
	Rep.																			

Legenda: MF: ambos os sexos (Masc+Fem), Fem: Feminino, Rep: Repetentes.

Ano Letivo: 2016/2017
Via: Geral

Concelho: Praia
Nome do Estabelecimento: Centro Educativo Miraflores
B. Professores por habilitação literária e sexo segundo a disciplina que leciona

Disciplina	Mestrado / Pós Graduação		Licenciatura		Bacharelato		IP / 2ª Fase		Frequência Curso Superior		Curso Médio		Frequência Curso Médio		Ano Zero / 12º Ano		Ex-2º Ano C. Complementar		Hab. Literária inf. 12º Ano		Outras		Total	
	MF	F	MF	F	MF	F	MF	F	MF	F	MF	F	MF	F	MF	F	MF	F	MF	F	MF	F	MF	F
Língua Portuguesa	1		4	3																			5	3
Língua Estrangeira (Francês)			2	2																			2	2
Língua Estrangeira (Inglês)			4	4																			4	4
Matemática	1		2																				3	0
Homem e Ambiente																							0	0
Estudos Científicos																							0	0
Mundo Contemporâneo																							0	0
Introdução à Act. Económica																							0	0
Educação Tecnológica																							0	0
Educ. Visual e Tecnológica																							0	0
Educação Artística			1	1																			1	1
Educação Física	1		2	1																			3	1
Formação Pessoal e Social			1	1																			1	1
Química	1	1	1																				2	1
Física			2																				2	0
Química e Física			1	1																			1	1
História			2	2																			2	2
Geografia			2	1																			2	1
Ciências Naturais	1	1	1	1																			2	2
Geologia																							0	0
Filosofia	1																						1	0
Cultura Cabo-Verdiana																							0	0
Geometria Descritiva																							1	0
História da Arte					1																		0	0
Economia																							0	0
Psicologia																							0	0
Biologia			1	1																			1	1
Direito			1																				1	0
Sociologia																							0	0
Latim																							0	0
Desenho			1	1																			1	1
Utilização Computador																							0	0
Outras (especificar)*			2	1																			2	1
Total	6	2	30	20	1	0	0	0	0	0	0	0	0	0	0	0	0	0	0	0	0	37	22	

Ano Letivo: 2016/2017
 Nível de ensino: Secundário
 Via: Geral

Concelho: Praia
 Nome do Estabelecimento: Escola Secundária de São Francisco
 A. Alunos matriculados por ano de estudos, sexo e idade

Ano de Estudos	Sexo	Matriculas	Idade em 31 de Dezembro do Ano da Matrícula									Distância à escola (km)*								
			11 anos	12 anos	13 anos	14 anos	15 anos	16 anos	17 anos	18 anos	19 anos	20 anos	21e+	Total	≤1 km	>1-3	>3-6	>6		
7º Ano	MF	Total		15	3	9	5	3								19	12	4		
	Rep.				1	1	2	1								54%	34%	11%	0%	
	Fem	Total		10	1	4	3	2												
	Rep.					2														
8º Ano	MF	Total			13	7	10	1								17	9	6		
	Rep.					1										53%	28%	19%	0%	
	Fem	Total			8	3	5													
	Rep.					1														
9º Ano	MF	Total																		
	Rep.																			
	Fem	Total																		
	Rep.																			
10º Ano	MF	Total																		
	Rep.																			
	Fem	Total																		
	Rep.																			
11º Ano	MF	Total																		
	Rep.																			
	Fem	Total																		
	Rep.																			
12º Ano	MF	Total																		
	Rep.																			
	Fem	Total																		
	Rep.																			
Total	MF	Total	0	15	16	16	15	4	0	0	1	0	0	0	0	36	21	10	0	
	Rep.		0	0	1	1	3	1	0	0	0	0	0	0	0	54%	31%	15%	0%	
	Fem	Total	0	10	9	7	8	2	0	1	0	0	0	0	0					
	Rep.		0	0	0	0	3	0	0	0	0	0	0	0	0					
Total	Masc.	Total	0	5	7	9	7	2	0	0	0	0	0	0	0	30				
	Rep.		0	0	1	1	0	1	0	0	0	0	0	0	0					

Legenda: MF: ambos os sexos (Masc+Fem), Fem: Feminino, Rep: Repetentes.

Concelho: Praia Ano Letivo: 2016/2017
 Nome do Estabelecimento: Escola Secundária de São Francisco Via: Geral
B. Professores por habilitação literária e sexo segundo a disciplina que lecciona

Disciplina	Mestrado/Pós Graduação		Licenciatura		Bacharelato		IP/2ª Fase		Frequência Curso Superior		Curso Médio		Frequência Curso Médio		Ano Zero/12º Ano		Ex-2º Ano C. Complementar		Hab. Literária inf. 12º Ano		Outras		Total			
	MF	F	MF	F	MF	F	MF	F	MF	F	MF	F	MF	F	MF	F	MF	F	MF	F	MF	F	MF	F		
Língua Portuguesa			1	1																				1	1	
Língua Estrangeira (Francês)			1	1																					1	1
Língua Estrangeira (Inglês)			1	1																					1	1
Matemática			1																					1	0	
Homem e Ambiente																								0	0	
Estudos Científicos																								0	0	
Mundo Contemporâneo																								0	0	
Introdução à Act. Económica											1	1													1	1
Educação Tecnológica																									0	0
Educ. Visual e Tecnológica																									0	0
Educação Artística							1																		1	0
Educação Física							1																		1	0
Formação Pessoal e Social																									0	0
Química																									0	0
Física																									0	0
Química e Física																									0	0
História																									0	0
Geografia																									0	0
Ciências Naturais																									0	0
Geologia																									0	0
Filosofia																									0	0
Cultura Cabo-Verdiana																									0	0
Geometria Descritiva																									0	0
História da Arte																									0	0
Economia																									0	0
Psicologia																									0	0
Biologia																									0	0
Direito																									0	0
Sociologia																									0	0
Latim																									0	0
Desenho																									0	0
Utilização Computador																									0	0
Outras (especificar)*																									1	1
Total	0	0	6	4	1	0	0	0	0	0	0	1	1	0	0	0	0	0	0	0	0	0	0	8	5	

Concelho: Praia
 Nome do Estabelecimento: Escola Secundária de Ponta D'Água
 A. Alunos matriculados por ano de estudos, sexo e idade

Ano Letivo: 2016/2017
 Nível de ensino: Secundário
 Via: Geral

Ano de Estudos	Sexo	Matriculas	Idade em 31 de Dezembro do Ano da Matrícula										Distância à escola (km)*							
			11 anos	12 anos	13 anos	14 anos	15 anos	16 anos	17 anos	18 anos	19 anos	20 anos	21e+	Total	≤1 km	> 1-3	> 3-6	> 6		
7º Ano	MF	Total				74	20	24	15	3							132	3	1	
	Rep.		1	5	10	8	1										97%	2%	1%	0%
	Fem	Total				39	4	8	6											
	Rep.		1	3	3															
8º Ano	MF	Total				1	23	23	11	8	6						70	1	1	
	Rep.							2	3	1	1						97%	1%	1%	0%
	Fem	Total				1	14	12	5	3	2									
	Rep.							1			1									
9º Ano	MF	Total																		
	Rep.																			
	Fem	Total																		
	Rep.																			
10º Ano	MF	Total																		
	Rep.																			
	Fem	Total																		
	Rep.																			
11º Ano	MF	Total																		
	Rep.																			
	Fem	Total																		
	Rep.																			
12º Ano	MF	Total																		
	Rep.																			
	Fem	Total																		
	Rep.																			
Total	MF	Total	0	75	43	47	26	11	6	0	0	0	0	0	0	0	202	4	2	0
	Rep.		0	1	5	12	11	2	1	0	0	0	0	0	0	0	97%	2%	1%	0%
	Fem	Total	0	40	18	20	11	3	2	0	0	0	0	0	0	0				
	Rep.		0	1	0	4	3	0	1	0	0	0	0	0	0	0				
	Masc.	Total	0	35	25	27	15	8	4	0	0	0	0	0	0	0	114			
	Rep.		0	0	5	8	8	2	0	0	0	0	0	0	0	0				

Legenda: MF: ambos os sexos (Masc+Fem), Fem: Feminino, Rep: Repetentes.

Ano Letivo: 2016/2017
Via: Geral

Concelho: Praia
Nome do Estabelecimento: Escola Secundária de Ponta D'Água
B. Professores por habilitação literária e sexo segundo a disciplina que lecciona

Disciplina	Mestrado/Pós Graduação		Licenciatura		Bacharelato		IP/2ª Fase		Frequência Curso Superior		Curso Médio		Frequência Curso Médio		Ano Zero/12º Ano		Ex-2º Ano C. Complementar		Hab. Literária inf. 12º Ano		Outras		Total		
	MF	F	MF	F	MF	F	MF	F	MF	F	MF	F	MF	F	MF	F	MF	F	MF	F	MF	F	MF	F	
Língua Portuguesa			2	1			1																	3	1
Língua Estrangeira (Francês)			1	1																				1	1
Língua Estrangeira (Inglês)							1																	1	0
Matemática			1																					1	0
Homem e Ambiente																								0	0
Estudos Científicos																								0	0
Mundo Contemporâneo																								0	0
Introdução à Act. Económica																								0	0
Educação Tecnológica																								0	0
Educ. Visual e Tecnológica																								0	0
Educação Artística			1	1																				1	1
Educação Física								1																1	0
Formação Pessoal e Social																								0	0
Química																								0	0
Física																								0	0
Química e Física																								0	0
História																								0	0
Geografia																								0	0
Ciências Naturais																								0	0
Geologia																								0	0
Filosofia																								0	0
Cultura Cabo-Verdiana																								0	0
Geometria Descritiva																								0	0
História da Arte																								0	0
Economia																								0	0
Psicologia																								0	0
Biologia																								0	0
Direito																								0	0
Sociologia																								0	0
Latim																								0	0
Desenho																								0	0
Utilização Computador																								0	0
Outras (especificar)*																								1	0
Total	0	0	6	3	0	0	3	0	0	0	0	0	0	0	0	0	0	0	0	0	0	0	9	3	

Ano Letivo: 2016/2017
Nível de ensino: Secundário
Via: Geral

Concelho: Ribeira Grande de Santiago
Nome do Estabelecimento: Escola Secundária de Salineiro
A. Alunos matriculados por ano de estudos, sexo e idade

Ano de Estudos	Sexo	Matriculadas	Idade em 31 de Dezembro do Ano da Matrícula									Distância à escola (km)*								
			11 anos	12 anos	13 anos	14 anos	15 anos	16 anos	17 anos	18 anos	19 anos	20 anos	21e+	Total	≤3km	>3-10	>10	>11		
7º Ano	MF	Total		84	46	34	13	9	1							31	17	14	125	
	Rep.			3	28	22	7	8	1								17%	9%	7%	67%
8º Ano	Fem	Total		44	15	13	3	2	1											
	Rep.			2	8	9	1	2	1											
8º Ano	MF	Total		1	54	30	29	16	5	1							7	32	38	59
	Rep.				1	14	19	9	4	1								5%	24%	28%
9º Ano	Fem	Total		1	40	18	7	7												
	Rep.					7	2	4												
9º Ano	MF	Total				38	39	30	13	16	4						18	28	28	66
	Rep.						22	18	6	10	2						13%	20%	20%	47%
10º Ano	Fem	Total				27	23	17	6	9	2									
	Rep.						12	10	3	7	2									
10º Ano	MF	Total					35	19	18	21	7	4	1				18	13	13	61
	Rep.							1	6	10	18	7	4	1			17%	12%	12%	58%
11º Ano	Fem	Total					24	14	4	9	1	2								
	Rep.							3	2	7	1	2								
11º Ano	MF	Total						35	19	16	5	10	5				16	11	10	53
	Rep.								12	14	5	9	4				18%	12%	11%	59%
12º Ano	Fem	Total						19	8	10	2	4								
	Rep.								6	8	2	3								
12º Ano	MF	Total							30	37	24	19	32				23	17	34	68
	Rep.									7	5	5	12				16%	12%	24%	48%
Total	Fem	Total							24	17	13	6	17							
	Rep.									2	4	1	4							
Total	MF	Total	0	85	100	102	116	109	86	91	40	33	38				113	118	137	432
	Rep.		0	3	29	36	49	41	33	50	19	18	17				14%	15%	17%	54%
Total	Fem	Total	0	45	55	58	57	59	43	45	16	10	21							
	Rep.		0	2	8	16	15	19	12	24	7	5	7							
Total	Masc.	Total	0	40	45	44	59	50	43	46	24	23	17							
	Rep.		0	1	21	20	34	22	21	26	12	13	10							

Legenda: MF: ambos os sexos (Masc+Fem), Fem: Feminino, Rep: Repetentes.

Concelho: Ribeira Grande de Santiago
 Nome do Estabelecimento: Escola Secundária de Salineiro
 B. Professores por habilitação literária e sexo segundo a disciplina que leciona

Ano Letivo: 2016/2017

Via: Geral

Disciplina	Mestrado/Pós Graduação		Licenciatura		Bacharelato		IP/2ª Fase		Frequência Curso Superior		Curso Médio		Frequência Curso Médio		Ano Zero/12º Ano		Ex-2º Ano C. Complementar		Hab. Literária inf. 12º Ano		Outras		Total	
	MF	F	MF	F	MF	F	MF	F	MF	F	MF	F	MF	F	MF	F	MF	F	MF	F	MF	F	MF	F
Língua Portuguesa			5	3		1																	6	3
Língua Estrangeira (Francês)			5	4																			5	4
Língua Estrangeira (Inglês)			5	2																			5	2
Matemática			6	3																			6	3
Homem e Ambiente																							0	0
Estudos Científicos																							0	0
Mundo Contemporâneo																							0	0
Introdução à Act. Económica																							0	0
Educação Tecnológica																							0	0
Educ. Visual e Tecnológica																							0	0
Educação Artística			1	1		1																	2	1
Educação Física			4	2		1																	5	2
Formação Pessoal e Social			1																				1	0
Química			1																				1	0
Física	1	1																					1	1
Química e Física			2	1																			2	1
História			1																				1	0
Geografia			3	3																			3	3
Ciências Naturais			2	1																			2	1
Geologia																							0	0
Filosofia			2	2																			2	2
Cultura Cabo-Verdiana			2	1																			2	1
Geometria Descritiva																							0	0
História da Arte																							0	0
Economia			1																				1	0
Psicologia	1	1																					1	1
Biologia			1	1																			1	1
Direito			1																				1	0
Sociologia																							0	0
Latim																							0	0
Desenho		1																					1	0
Utilização Computador			1																				1	0
Outras (especificar)*			5	5																			5	5
Total	3	2	49	29	3	0	0	0	0	0	0	0	0	0	0	0	0	0	0	0	0	55	31	

Ano Letivo: 2016/2017
Nível de ensino: Secundário
Via: Geral

Concelho: São Domingos
Nível de ensino: Secundário
A. Alunos matriculados por ano de estudos, sexo e idade

Ano de Estudos	Sexo	Matriculas	Idade em 31 de Dezembro do Ano da Matrícula											Distância à escola (km)*						
			11 anos	12 anos	13 anos	14 anos	15 anos	16 anos	17 anos	18 anos	19 anos	20 anos	21e+	Total	≤1 km	>1-3	>3-6	>6		
7º Ano	MF	Total	1	175	87	69	26	16	1	4							67	51	137	124
	Rep.			1	31	39	11	12	1	3							18%	13%	36%	33%
	Fem	Total		105	41	23	6	1	3											
	Rep.			1	15	14	1	1	2											
8º Ano	MF	Total	3	151	55	42	22	9	5	2							59	37	123	70
	Rep.			1	5	7	8	2	3	1							20%	13%	43%	24%
	Fem	Total	3	86	34	13	6	4	2											
	Rep.			1	2	1	1	1	1	7										
9º Ano	MF	Total				109	61	48	17	8	2						54	13	106	133
	Rep.					4	16	22	8	3							18%	4%	35%	43%
	Fem	Total				68	32	27	7	2	1									
	Rep.					2	8	9	11	3	1									
10º Ano	MF	Total				1	95	72	51	35	17	2	1				43	22	81	128
	Rep.						1	12	7	2	2	1					16%	8%	30%	47%
	Fem	Total				1	63	39	21	11	6	1								
	Rep.							8	5	2										
11º Ano	MF	Total						75	34	26	15	7					28	13	50	66
	Rep.								3	3	2						18%	8%	32%	42%
	Fem	Total						56	20	15	6	2								
	Rep.								0	2	1									
12º Ano	MF	Total						3	68	56	41	34	18	220			30	12	70	108
	Rep.									2	1	3	5	11			14%	5%	32%	49%
	Fem	Total						3	45	31	18	16	9	122						
	Rep.									1	1	2	1	5						
Total	MF	Total	1	178	238	234	224	249	211	143	83	45	19	1625			281	148	567	629
	Rep.		0	1	32	48	35	54	32	21	10	6	5	244			17%	9%	35%	39%
	Fem	Total	0	108	127	126	114	132	112	69	32	20	9	849						
	Rep.		0	1	16	18	10	19	17	9	5	3	1	99						
Total	Masc.	Total	1	70	111	108	110	117	99	74	51	25	10	776						
	Rep.		0	0	16	30	25	35	15	12	5	3	4	145						

Legenda: MF: ambos os sexos (Masc+Fem), Fem: Feminino, Rep: Repetentes.

Ano Letivo: 2016/2017
Via: Geral

Concelho: São Domingos
Nível de ensino: Secundário

B. Professores por habilitação literária e sexo segundo a disciplina que leciona

Disciplina	Mestrado/ Pós Graduação		Licenciatura		Bacharelato		IP/2ª Fase		Frequência Curso Superior		Curso Médio		Frequência Curso Médio		Ano Zero/12º Ano		Ex-2º Ano C. Complementar		Hab. Literária inf. 12º Ano		Outras		Total	
	MF	F	MF	F	MF	F	MF	F	MF	F	MF	F	MF	F	MF	F	MF	F	MF	F	MF	F	MF	F
Língua Portuguesa			10	10	1																		11	10
Língua Estrangeira (Francês)	1		1	7	4	2	1																10	6
Língua Estrangeira (Inglês)			6	3	5	3																	11	6
Matemática			10	6	4	2																	14	8
Homem e Ambiente																							0	0
Estudos Científicos																							0	0
Mundo Contemporâneo																							0	0
Introdução à Act. Económica			1	1																			1	1
Educação Tecnológica																							0	0
Educ. Visual e Tecnológica																							0	0
Educação Artística			2	2	3	3																	5	3
Educação Física			7	1	1				1														9	1
Formação Pessoal e Social			3	2	1																		4	2
Química			2	1	1																		3	1
Física			3																				3	0
Química e Física			3	1	2	1																	5	2
História	1		1	9	2	1																	11	3
Geografia	1		1	2	1	1																	4	2
Ciências Naturais			9	8																			9	8
Geologia																							0	0
Filosofia						1																	1	0
Cultura Cabo-Verdiana			2																				2	0
Geometria Descritiva									1														1	0
História da Arte																							0	0
Economia			1																				1	0
Psicologia																							0	0
Biologia	1																						1	0
Direito			1																				1	0
Sociologia			1																				1	0
Latim																							0	0
Desenho						2	1																2	1
Utilização Computador			3																				3	0
Outras (especificar)*			2	2	1																		3	2
Total	4	3	84	42	26	11	0	0	2	0	0	0	0	0	0	0	0	0	0	0	0	116	56	

Concelho: São Domingos

Nome do Estabelecimento: Escola Secundária Fulgêncio Tavares

A. Alunos matriculados por ano de estudos, sexo e idade

Ano Letivo: 2016/2017

Nível de ensino: Secundário

Via: Geral

Ano de Estudos	Sexo	Matriculadas	Idade em 31 de Dezembro do Ano da Matrícula										Distância à escola (km)*							
			11 anos	12 anos	13 anos	14 anos	15 anos	16 anos	17 anos	18 anos	19 anos	20 anos	21e+	Total	≤3km	>3-10	>10	>11		
7º Ano	MF	Total	1	111	44	48	17	7	1	4							51	33	64	85
	Rep.				17	25	8	4	1	3							22%	14%	27%	36%
	Fem	Total		67	21	17	3			3										
	Rep.				9	10				2										
8º Ano	MF	Total	2	103	46	31	16	9	4	1							51	20	79	62
	Rep.				5	2	6	2	3	1							24%	9%	37%	29%
	Fem	Total	2	62	28	10	4	4	1											
	Rep.				2	1	1	1	1											
9º Ano	MF	Total				109	61	48	17	8	2						54	13	106	133
	Rep.					4	16	22	8	3							18%	4%	35%	43%
	Fem	Total				68	32	27	7	2	1									
	Rep.					2	8	9	11	3	1									
10º Ano	MF	Total				1	95	72	51	35	17	2	1				43	22	81	128
	Rep.						1	12	7	2	2	1					16%	8%	30%	47%
	Fem	Total				1	63	39	21	11	6	1								
	Rep.							8	5	2										
11º Ano	MF	Total						75	34	26	15	7					28	13	50	66
	Rep.									3	3	2					18%	8%	32%	42%
	Fem	Total							20	15	6	2								
	Rep.									2	1	1								
12º Ano	MF	Total						3	68	56	41	34	18				30	12	70	108
	Rep.									2	1	3	5	11			14%	5%	32%	49%
	Fem	Total						3	45	31	18	16	9							
	Rep.									1	1	2	1							
Total	MF	Total	1	113	147	204	204	234	211	142	82	45	19	1402			257	113	450	582
	Rep.		0	0	17	34	27	44	32	21	10	6	5	196			18%	8%	32%	42%
	Fem	Total	0	69	83	114	108	129	112	68	32	20	9	744						
	Rep.		0	0	9	14	9	18	17	9	5	3	1	85						
Total	Masc.	Total	1	44	64	90	96	105	99	74	50	25	10	658						
	Rep.		0	0	8	20	18	26	15	12	5	3	4	111						

Legenda: MF: ambos os sexos (Masc+Fem), Fem: Feminino, Rep: Repetentes.

Ano Letivo: 2016/2017
Via: Geral

Concelho: São Domingos
Nome do Estabelecimento: Escola Secundária Fulgêncio Tavares
B. Professores por habilitação literária e sexo segundo a disciplina que leciona

Disciplina	Mestrado/Pós Graduação		Licenciatura		Bacharelato		IP/ 2ª Fase		Frequência Curso Superior		Curso Médio		Frequência Curso Médio		Ano Zero/12º Ano		Ex-2º Ano C. Complementar		Hab. Literária inf. 12º Ano		Outras		Total		
	MF	F	MF	F	MF	F	MF	F	MF	F	MF	F	MF	F	MF	F	MF	F	MF	F	MF	F	MF	F	
Língua Portuguesa			9	9	1																			10	9
Língua Estrangeira (Francês)	1	1	6	3	2	1																		9	5
Língua Estrangeira (Inglês)			6	3	4	2																		10	5
Matemática			9	5	3	1																		12	6
Homem e Ambiente																								0	0
Estudos Científicos																								0	0
Mundo Contemporâneo																								0	0
Introdução à Act. Económica			1	1																				1	1
Educação Tecnológica																								0	0
Educ. Visual e Tecnológica																								0	0
Educação Artística			2	2	2	2																		4	2
Educação Física			6	1	1					1														8	1
Formação Pessoal e Social			3	2	1																			4	2
Química			2	1	1																			3	1
Física			3																					3	0
Química e Física			2	1	2	1																		4	2
História	1	1	7	2	1																			9	3
Geografia	1	1	2	1	1																			4	2
Ciências Naturais			8	7																				8	7
Geologia																								0	0
Filosofia					1																			1	0
Cultura Cabo-Verdiana			2																					2	0
Geometria Descritiva										1														1	0
História da Arte																								0	0
Economia			1																					1	0
Psicologia																								0	0
Biologia	1																							1	0
Direito			1																					1	0
Sociologia			1																					1	0
Latim																								0	0
Desenho					2	1																		2	1
Utilização Computador			3																					3	0
Outras (especificar)*			2	2																				2	2
Total	4	3	76	38	22	8	0	0	0	2	0	0	0	0	0	0	0	0	0	0	0	0	104	49	

Ano Letivo: 2016/2017
 Nível de ensino: Secundário
 Via: Geral

Concelho: São Domingos
 Nome do Estabelecimento: Escola Secundária de Milho Branco
 A. Alunos matriculados por ano de estudos, sexo e idade

Ano de Estudos	Sexo	Matriculas	Idade em 31 de Dezembro do Ano da Matrícula									Distância à escola (km)*							
			11 anos	12 anos	13 anos	14 anos	15 anos	16 anos	17 anos	18 anos	19 anos	20 anos	21e+	Total	≤3km	>3-10	>11		
7º Ano	MF	Total		64	43	21	9	9							16	18	73	39	
	MF	Rep.		1	14	14	3	8							11%	12%	50%	27%	
	Fem	Total		38	20	6	3	1											
	Fem	Rep.		1	6	4	1	1											
8º Ano	MF	Total		1	48	9	11	6	1	1					8	17	44	8	
	MF	Rep.		1	1		5	2							10%	22%	57%	10%	
	Fem	Total		1	24	6	3	2	1										
	Fem	Rep.		1	1														
9º Ano	MF	Total																	
	MF	Rep.																	
	Fem	Total																	
	Fem	Rep.																	
10º Ano	MF	Total																	
	MF	Rep.																	
	Fem	Total																	
	Fem	Rep.																	
11º Ano	MF	Total																	
	MF	Rep.																	
	Fem	Total																	
	Fem	Rep.																	
12º Ano	MF	Total																	
	MF	Rep.																	
	Fem	Total																	
	Fem	Rep.																	
Total	MF	Total	0	65	91	30	20	15	0	1	1	0	0	0	223	35	117	47	
	MF	Rep.	0	1	15	14	8	10	0	0	0	0	0	0	48	16%	52%	21%	
	Fem	Total	0	39	44	12	6	3	0	1	0	0	0	0	105				
	Fem	Rep.	0	1	7	4	1	1	0	0	0	0	0	0	14				
Total	Masc.	Total	0	26	47	18	14	12	0	0	1	0	0	118					
	Rep.	0	0	8	10	7	9	0	0	0	0	0	0	34					

Legenda: MF: ambos os sexos (Masc+Fem), Fem: Feminino, Rep: Repetentes.

Concelho: São Domingos

Nome do Estabelecimento: Escola Secundária de Milho Branco

B. Professores por habilitação literária e sexo segundo a disciplina que leciona

Ano Letivo: 2016/2017

Via: Geral

Disciplina	Mestrado / Pós Graduação		Licenciatura		Bacharelato		IP / 2ª Fase		Frequência Curso Superior		Curso Médio		Frequência Curso Médio		Ano Zero / 12º Ano		Ex-2º Ano C. Complementar		Hab. Literária inf. 12º Ano		Outras		Total			
	MF	F	MF	F	MF	F	MF	F	MF	F	MF	F	MF	F	MF	F	MF	F	MF	F	MF	F	MF	F		
Língua Portuguesa			1	1																				1	1	
Língua Estrangeira (Francês)			1	1																					1	1
Língua Estrangeira (Inglês)					1	1																			1	1
Matemática			1	1	1	1																			2	2
Homem e Ambiente																									0	0
Estudos Científicos																									0	0
Mundo Contemporâneo																									0	0
Introdução à Act. Económica																									0	0
Educação Tecnológica																									0	0
Educ. Visual e Tecnológica																									0	0
Educação Artística							1	1																	1	1
Educação Física			1																						1	0
Formação Pessoal e Social																									0	0
Química																									0	0
Física																									0	0
Química e Física			1																						1	0
História			2																						2	0
Geografia																									0	0
Ciências Naturais			1	1																					1	1
Geologia																									0	0
Filosofia																									0	0
Cultura Cabo-Verdiana																									0	0
Geometria Descritiva																									0	0
História da Arte																									0	0
Economia																									0	0
Psicologia																									0	0
Biologia																									0	0
Direito																									0	0
Sociologia																									0	0
Latim																									0	0
Desenho																									0	0
Utilização Computador																									0	0
Outras (especificar)*							1																		1	0
Total	0	0	8	4	4	3	4	3	0	0	0	0	0	0	0	0	0	0	0	0	0	0	0	12	7	

Concelho: Santa Catarina

Nível de Ensino: Secundário

A. Alunos matriculados por ano de estudos, sexo e idade

Ano Letivo: 2016/2017
Via: Geral + Técnica

Ano de Estudos	Sexo	Matriculas	Idade em 31 de Dezembro do Ano da Matrícula									Total	Distância à escola (km)*						
			11 anos	12 anos	13 anos	14 anos	15 anos	16 anos	17 anos	18 anos	19 anos		20 anos	21e+	≤1 km	>1-3	>3-6	>6	
7º Ano	MF	Total	2	524	235	191	126	75	39	14	2					278	358	293	279
	Rep.			28	81	83	73	51	26	8	1					23%	30%	24%	23%
7º Ano	Fem	Total	2	287	120	73	35	18	10	8	1								
	Rep.			13	39	28	20	11	6	5									
8º Ano	MF	Total	4	378	185	143	102	39	39	8						154	219	250	275
	Rep.			5	43	43	58	28	32	7						17%	24%	28%	31%
8º Ano	Fem	Total	2	213	83	69	37	12	11	3									
	Rep.			2	15	16	23	8	10	2									
9º Ano	MF	Total	3	317	207	194	134	86	38	23	4					258	285	290	173
	Rep.			12	38	53	46	48	17	16	3					26%	28%	29%	17%
9º Ano	Fem	Total	2	191	116	98	65	35	18	9	1								
	Rep.			9	24	27	19	19	6	5	1								
10º Ano	MF	Total	11	257	159	100	122	62	37	30						170	265	200	143
	Rep.			14	27	28	53	26	17	13						22%	34%	26%	18%
10º Ano	Fem	Total	6	156	87	47	61	25	12	19									
	Rep.			8	11	13	25	10	5	8									
11º Ano	MF	Total	8	215	175	124	100	90	74							196	205	173	212
	Rep.			11	41	49	44	58	51							25%	26%	22%	27%
11º Ano	Fem	Total	6	144	98	71	44	44	34										
	Rep.			9	17	22	19	23	27										
12º Ano	MF	Total	12	177	160	126	91	93								65	167	167	260
	Rep.			3	52	48	45	67	215							10%	25%	25%	39%
12º Ano	Fem	Total	5	114	86	62	34	38											
	Rep.																		
Total	MF	Total	2	528	616	704	741	757	664	545	336	241	201			1121	1499	1373	1342
	Rep.		0	28	86	138	168	200	172	242	143	136	134			21%	28%	26%	25%
Total	Fem	Total	2	289	335	353	382	389	346	272	153	99	92						
	Rep.		0	13	41	52	68	81	63	102	55	49	60						
Total	Masc.	Total	0	239	281	351	359	368	318	273	183	142	109						
	Rep.		0	15	45	86	100	119	109	140	88	87	74						

Legenda: MF: ambos os sexos (Masc+Fem), Fem: Feminino, Rep: Repetentes.

Ano Letivo: 2016/2017
Via: Geral + Técnica

Concelho: Santa Catarina
Nível de Ensino: Secundário

B. Professores por habilitação literária e sexo segundo a disciplina que leciona

Disciplina	Mestrado/Pós Graduação		Licenciatura		Bacharelato		IP/2ª Fase		Frequência Curso Superior		Curso Médio		Frequência Curso Médio		Ano Zero/12º Ano		Ex-2º Ano C. Complementar		Hab. Literária inf. 12º Ano		Outras		Total	
	MF	F	MF	F	MF	F	MF	F	MF	F	MF	F	MF	F	MF	F	MF	F	MF	F	MF	F	MF	F
Língua Portuguesa	2	1	33	23	3						1	1									2	2	41	27
Língua Estrangeira (Francês)	3	2	26	14					1														30	16
Língua Estrangeira (Inglês)			27	11							1										2	1	30	12
Matemática	5	1	27	8	6	2					1										2	1	41	12
Homem e Ambiente																							0	0
Estudos Científicos																							0	0
Mundo Contemporâneo																							0	0
Introdução à Act. Económica	1																						1	0
Educação Tecnológica																							0	0
Educ. Visual e Tecnológica																							0	0
Educação Artística			9	7	2																		11	7
Educação Física			12	4	7						2												21	4
Formação Pessoal e Social	2		3	2							1												6	2
Química			3																				3	0
Física			6	2	4	3					1												11	5
Química e Física	1	1	7	4	5	1					2										1	1	16	7
História	6	3	9	5	1	1					1												17	9
Geografia	3		7	4																			10	4
Ciências Naturais			14	12																			14	12
Geologia			1																				1	0
Filosofia	1	1	5	1																			6	2
Cultura Cabo-Verdiana	2		7	2																			9	2
Geometria Descritiva																							0	0
História da Arte																							0	0
Economia			3	2																			3	2
Psicologia			2																				2	0
Biologia			1	1	1	1																	2	1
Direito			2	1																			2	1
Sociologia			3	2																			3	2
Latim																							0	0
Desenho	1	1	2	1	1						1										1		6	2
Utilização Computador	1		3	2						1													6	2
Outras (especificar)*	10	4	36	20	17	3				1	1	4											68	29
Total	38	14	248	127	47	11	0	0	3	1	16	2	0	0	0	0	0	0	0	0	8	5	360	160

Ano Letivo: 2016/2017
Nível de ensino: Secundário
Via: Geral

Concelho: Santa Catarina
Nome do Estabelecimento: Liceu Amílcar Cabral
A. Alunos matriculados por ano de estudos, sexo e idade

Ano de Estudos	Sexo	Matriculadas	Idade em 31 de Dezembro do Ano da Matrícula										Distância à escola (km)*						
			11 anos	12 anos	13 anos	14 anos	15 anos	16 anos	17 anos	18 anos	19 anos	20 anos	21e+	Total	≤3km	>3-10	>10		
7º Ano	MF	Total	2	299	129	114	76	48	21	10						238	208	186	67
	Rep.			18	22	34	28	26	11	4						34%	30%	27%	10%
7º Ano	Fem	Total	2	164	69	51	23	10	6	6									
	Rep.			8	13	17	9	4	3	3									
8º Ano	MF	Total	2	189	107	86	66	22	23	4						118	112	156	113
	Rep.			5	14	16	32	16	18	3						24%	22%	31%	23%
8º Ano	Fem	Total		110	52	47	26	9	9	3									
	Rep.			2	4	8	13	7	8	2									
9º Ano	MF	Total	3	232	138	93	64	82	36	21	1					237	179	217	47
	Rep.			12	16	24	15	18	7	2						35%	26%	32%	7%
9º Ano	Fem	Total	2	138	79	69	48	19	11	5									
	Rep.			9	11	12	7	7	1	2									
10º Ano	MF	Total	11	191	108	64	82	36	21	14						159	191	145	32
	Rep.			14	15	16	36	16	7	6						30%	36%	28%	6%
10º Ano	Fem	Total	6	112	60	28	37	14	6	9									
	Rep.			8	8	8	14	6	2	4									
11º Ano	MF	Total	6	131	110	74	53	30	30	30						159	131	113	31
	Rep.			10	19	20	18	13	11	91						37%	30%	26%	7%
11º Ano	Fem	Total	5	95	70	44	28	17	11	270									
	Rep.			9	12	9	9	6	5	50									
12º Ano	MF	Total	6	120	82	64	30	19	321							56	91	115	59
	Rep.			9	3	1	1	14	14							17%	28%	36%	18%
12º Ano	Fem	Total	3	84	48	37	12	12	196										
	Rep.					4	1	1	6										
Total	MF	Total	2	301	321	464	495	497	430	316	182	88	64	3160		967	912	932	349
	Rep.		0	18	27	60	74	107	77	105	47	23	18	556		31%	29%	29%	11%
Total	Fem	Total	2	164	181	247	266	263	245	163	93	40	32	1696					
	Rep.		0	8	15	30	36	46	37	45	19	11	9	256					
Total	Masc.	Total	0	137	140	217	229	234	185	153	89	48	32	1464					
	Rep.		0	10	12	30	38	61	40	60	28	12	9	300					

Legenda: MF: ambos os sexos (Masc+Fem), Fem: Feminino, Rep: Repetentes.

Concelho: Santa Catarina
 Nome do Estabelecimento: Liceu Amílcar Cabral
 B. Professores por habilitação literária e sexo segundo a disciplina que leciona

Ano Letivo: 2016/2017
 Via: Geral

Disciplina	Mestrado/Pós Graduação		Licenciatura		Bacharelato		IP/2ª Fase		Frequência Curso Superior		Curso Médio		Frequência Curso Médio		Ano Zero/12º Ano		Ex-2º Ano C. Complementar		Hab. Literária inf. 12º Ano		Outras		Total		
	MF	F	MF	F	MF	F	MF	F	MF	F	MF	F	MF	F	MF	F	MF	F	MF	F	MF	F	MF	F	
Língua Portuguesa			19	12	1							1	1									2	2	23	15
Língua Estrangeira (Francês)	1		16	9																				17	10
Língua Estrangeira (Inglês)			14	8							1											2	1	17	9
Matemática	3	1	16	4	2																	2	1	23	6
Homem e Ambiente																								0	0
Estudos Científicos																								0	0
Mundo Contemporâneo																								0	0
Introdução à At. Económica																								0	0
Educação Tecnológica																								0	0
Educ. Visual e Tecnológica																								0	0
Educação Artística			5	5	1																			6	5
Educação Física			9	3	1						2													12	3
Formação Pessoal e Social	1		3	2							1													5	2
Química			2																					2	0
Física			3	1	2	1					1													6	2
Química e Física			5	4	2						2											1	1	10	5
História	5	3	5	2	1	1					1													12	6
Geografia	2		4	1																				6	1
Ciências Naturais			9	8																				9	8
Geologia			1																					1	0
Filosofia	1	1	4	1																				5	2
Cultura Cabo-Verdiana	1		4																					5	0
Geometria Descritiva																								0	0
História de Arte																								0	0
Economia			1																					1	0
Psicologia			1																					1	0
Biologia			1																					1	0
Direito			1																					1	0
Sociologia			2	1																				2	1
Latim																								0	0
Desenho			2	1							1											1		4	1
Utilização Computador	1		2	1							1													4	1
Outras (especificar)*	4	2	9	7	2						2	1												17	10
Total	19	8	138	70	12	2	0	0	0	0	13	2	0	0	0	0	0	0	0	0	8	5	190	87	

Concelho: Santa Catarina
 Nome do Estabelecimento: Escola Secundária Armando Napoleão Fernandes
 A. Alunos matriculados por ano de estudos, sexo e idade

Ano Letivo: 2016/2017
 Nível de ensino: Secundário
 Via: Geral

Ano de Estudos	Sexo	Matriculas	Idade em 31 de Dezembro do Ano da Matrícula											Total				
			11 anos	12 anos	13 anos	14 anos	15 anos	16 anos	17 anos	18 anos	19 anos	20 anos	21e+					
7º Ano	MF	Total		98	57	51	32	18	11	2	1							270
	Rep.		2	27	28	16	9	2	1									113
	Fem	Total	48	27	16	9	4	1	2									107
	Rep.			12	8	8	3	2										33
8º Ano	MF	Total	1	76	45	29	16	10	3									225
	Rep.			11	18	20	11	9	3									72
	Fem	Total	1	42	18	8	3	1										88
	Rep.			4	4	8	1	1										18
9º Ano	MF	Total			68	58	50	31	32	12	13	3						267
	Rep.				10	23	21	21	9	11	3							98
	Fem	Total			46	32	26	11	12	7	3	1						138
	Rep.				8	12	6	8	5	2	1							42
10º Ano	MF	Total				56	38	25	27	10	7	10						173
	Rep.					4	6	7	3	5	5							30
	Fem	Total				40	20	14	16	5	3	5						103
	Rep.						3	4	1	1	2							11
11º Ano	MF	Total				1	44	30	15	21	16	7						134
	Rep.						1	2	2	2	3							8
	Fem	Total				1	33	20	9	6	10	3						82
	Rep.							1	1	2	2							3
12º Ano	MF	Total						27	26	18	19	14						104
	Rep.							1	4	6	9							20
	Fem	Total						19	18	10	10	7						64
	Rep.							1	2	4	5							12
Total	MF	Total	0	99	133	164	192	179	140	112	65	55	34					1173
	Rep.		0	2	27	39	56	63	47	41	22	24	20					341
	Fem	Total	0	49	69	80	97	91	68	58	28	26	16					582
	Rep.		0	0	12	12	20	23	10	16	9	7	10					119
Total	Masc.	Total	0	50	64	84	95	88	72	54	37	29	18					591
	Rep.		0	2	15	27	36	40	37	25	13	17	10					222

Legenda: MF: ambos os sexos (Masc+Fem), Fem: Feminino, Rep: Repetentes.

Distância à escola (km)*		
≤1 km	>1-3	>3-6

38	104	56	72
14%	39%	21%	27%

35	83	49	58
16%	37%	22%	26%

19	98	54	96
7%	37%	20%	36%

11	71	32	59
6%	41%	18%	34%

35	54	27	18
26%	40%	20%	13%

8	53	23	20
8%	51%	22%	19%

146	463	241	323
12%	39%	21%	28%

Ano Letivo: 2016/2017
Via: Geral

Concelho: Santa Catarina
Nome do Estabelecimento: Armando Napoleão Fernandes
B. Professores por habilitação literária e sexo segundo a disciplina que leciona

Disciplina	Mestrado/Pós Graduação		Licenciatura		Bacharelato		IP/2ª Fase		Frequência Curso Superior		Curso Médio		Frequência Curso Médio		Ano Zero/12º Ano		Ex-2º Ano C. Complementar		Hab. Literária inf. 12º Ano		Outras		Total						
	MF	F	MF	F	MF	F	MF	F	MF	F	MF	F	MF	F	MF	F	MF	F	MF	F	MF	F	MF	F					
Língua Portuguesa			10	9																				10	9				
Língua Estrangeira (Francês)	1		6	2					1																8	2			
Língua Estrangeira (Inglês)			7	2																						7	2		
Matemática			5	2	2	2						1														8	4		
Homem e Ambiente																										0	0		
Estudos Científicos																										0	0		
Mundo Contemporâneo																										0	0		
Introdução à At. Económica																										0	0		
Educação Tecnológica																										0	0		
Educ. Visual e Tecnológica																										0	0		
Educação Artística			1			1																				2	0		
Educação Física			2			3																					5	0	
Formação Pessoal e Social																										0	0		
Química			1																								1	0	
Física			1			1		1																			2	1	
Química e Física			1			2																						3	0
História	1		2	1																								3	1
Geografia	1		2	2																								3	2
Ciências Naturais			3	2																								3	2
Geologia																												0	0
Filosofia			1																									1	0
Cultura Cabo-Verdiana			3	2																								3	2
Geometria Descritiva																												0	0
História de Arte																												0	0
Economia			1	1																								1	1
Psicologia			1																									1	0
Biologia						1		1																				1	1
Direito			1	1																								1	1
Sociologia			1	1																								1	1
Latim																												0	0
Desenho						1																						1	0
Utilização Computador			1	1					1																			2	1
Outras (especificar)*	3	1	3	2	2	2	1			1																		9	5
Total	6	1	53	28	13	5	0	0	3	1	1	1	0	0	0	0	0	0	0	0	0	0	0	0	0	0	76	35	

Ano Letivo: 2016/2017
 Nível de ensino: Secundário
 Via: Geral + Técnica

Concelho: Santa Catarina
 Nome do Estabelecimento: Escola Técnica Grão Duque Henri
 A. Alunos matriculados por ano de estudos, sexo e idade

Ano de Estudos	Sexo	Matriculas	Idade em 31 de Dezembro do Ano da Matrícula											Total			
			11 anos	12 anos	13 anos	14 anos	15 anos	16 anos	17 anos	18 anos	19 anos	20 anos	21e+				
7º Ano	MF	Total		127		49	26	18	9	7	2	1					239
	Rep.		8	32	21	17	9	6	2	0							95
7º Ano	Fem	Total		75		24	6	3	4	3		1					116
	Rep.		5	14	3	3	4	3									32
8º Ano	MF	Total	1	113	33	12	7	1	6	1							174
	Rep.			18	9	6	1	5	1								40
8º Ano	Fem	Total	1	61	13	7	3	1									86
	Rep.			7	4	2	1										14
9º Ano	MF	Total			17	13	6	10	9	1	3						59
	Rep.				12	6	10	9	1	3							41
9º Ano	Fem	Total			7	5	3	6	4		1						26
	Rep.				5	3	6	4		1							19
10º Ano	MF	Total			10	13	11	13	16	9	6						78
	Rep.				8	6	10	7	5	2							38
10º Ano	Fem	Total			4	7	5	8	6	3	5						38
	Rep.				3	2	7	3	2	2							19
11º Ano	MF	Total			1	40	35	35	26	44	37						218
	Rep.				1	22	28	24	43	37	155						155
11º Ano	Fem	Total			16	8	18	10	17	20	89						89
	Rep.						5	13	9	17	20						64
12º Ano	MF	Total			6	30	52	44	42	60	234						234
	Rep.					3	42	41	38	57	181						181
12º Ano	Fem	Total			2	11	20	15	12	19	79						79
	Rep.						16	14	11	19	60						60
Total	MF	Total	0	128	162	76	54	81	94	117	89	98	103	1002			1002
	Rep.		0	8	32	39	38	30	48	96	74	89	96	550			550
Total	Fem	Total	0	76	85	26	19	35	33	51	32	33	44	434			434
	Rep.		0	5	14	10	12	12	16	41	26	31	41	208			208
Total	Masc.	Total	0	52	77	50	35	46	61	66	57	65	59	568			568
	Rep.		0	3	18	29	26	18	32	55	48	58	55	342			342

Legenda: MF: ambos os sexos (Masc+Fem), Fem: Feminino, Rep: Repetentes.

Distância à escola (km)*			
≤1 km	>1-3	>3-6	>6
2	46	51	140
1%	19%	21%	59%

1	24	45	104
1%	14%	26%	60%

2	8	19	30
3%	14%	32%	51%

0	3	23	52
0%	4%	29%	67%

2	20	33	163
1%	9%	15%	75%

1	23	29	181
0%	10%	12%	77%

8	124	200	670
1%	12%	20%	67%

Concelho: Santa Catarina
 Nome do Estabelecimento: Escola Técnica Grão Duque Henri
 A. Alunos matriculados por ano de estudos, sexo e idade

Ano Letivo: 2016/2017
 Nível de ensino: Secundário
 Via: Técnica

Ano de Estudos	Sexo	Matriculas	Idade em 31 de Dezembro do Ano da Matrícula									Distância à escola (km)*						
			11 anos	12 anos	13 anos	14 anos	15 anos	16 anos	17 anos	18 anos	19 anos	20 anos	21e+	Total	≤1 km	>1-3	>3-6	>6
7º Ano	MF	Total																
	Rep.																	
8º Ano	Fem	Total																
	Rep.																	
9º Ano	MF	Total																
	Rep.																	
10º Ano	Fem	Total																
	Rep.																	
11º Ano	MF	Total								1	40	35	35	26	44	37	218	
	Rep.									1	22	28	24	43	37	155		
12º Ano	Fem	Total								16	8	18	10	17	20	89		
	Rep.									5	13	9	17	20	64			
Total	MF	Total								6	30	52	44	42	60	234		
	Rep.									3	42	41	38	57	181			
Total	Fem	Total								2	11	20	15	12	19	79		
	Rep.										16	15	11	19	61			
Total	MF	Total	0	0	0	0	0	0	0	1	46	65	87	70	86	97	452	
	Rep.		0	0	0	0	0	0	0	1	25	70	65	81	94	336		
Total	Fem	Total	0	0	0	0	0	0	0	18	19	38	25	29	39	168		
	Rep.		0	0	0	0	0	0	0	5	29	24	28	39	125			
Total	Masc.	Total	0	0	0	0	0	0	1	28	46	49	45	57	58	284		
	Rep.		0	0	0	0	0	0	1	20	41	41	53	55	211			

Legenda: MF: ambos os sexos (Masc+Fem), Fem: Feminino, Rep: Repetentes.

Ano Letivo: 2016/2017
Via: Técnica

Concelho: Santa Catarina
Nome do Estabelecimento: Escola Técnica Grão Duque Henri
B. Professores por habilitação literária e sexo segundo a disciplina que leciona

Disciplina	Mestrado/Pós Graduação		Licenciatura		Bacharelato		IP/2ª Fase		Frequência Curso Superior		Curso Médio		Frequência Curso Médio		Ano Zero/12º Ano		Ex-2º Ano C. Complementar		Hab. Literária Inf. 12º Ano		Outras		Total				
	MF	F	MF	F	MF	F	MF	F	MF	F	MF	F	MF	F	MF	F	MF	F	MF	F	MF	F	MF	F			
Língua Portuguesa	2	1	4	2	2																			8	3		
Língua Estrangeira (Francês)	1	1	4	3																					5	4	
Língua Estrangeira (Inglês)			6	1																					6	1	
Matemática	2		6	2	2																				10	2	
Homem e Ambiente																									0	0	
Estudos Científicos																									0	0	
Mundo Contemporâneo																									0	0	
Introdução à At. Económica	1																								1	0	
Educação Tecnológica																									0	0	
Educ. Visual e Tecnológica																									0	0	
Educação Artística			3	2																					3	2	
Educação Física			1	1	3																				4	1	
Formação Pessoal e Social	1																								1	0	
Química																									0	0	
Física			2	1	1	1																			3	2	
Química e Física	1	1	1	1	1	1																			3	2	
História			2	2																						2	2
Geografia			1	1																						1	1
Ciências Naturais			2	2																						2	2
Geologia																										0	0
Filosofia																										0	0
Cultura Cabo-Verdiana	1																									1	0
Geometria Descritiva																										0	0
História da Arte																										0	0
Economia			1	1																						1	1
Psicologia																										0	0
Biologia																										0	0
Direito																										0	0
Sociologia																										0	0
Latim																										0	0
Desenho	1	1																								1	1
Utilização Computador																										0	0
Outras (especificar)*	3	1	24	11	13	2						2													42	14	
Total	13	5	57	29	22	4	0	0	0	0	0	2	0	0	0	0	0	0	0	0	0	0	0	0	94	38	

* os professores que aparecem em outros são da Via Técnica

Ano Letivo: 2016/2017
 Nível de ensino: Secundário
 Via: Geral+Técnica

Concelho: São Salvador do Mundo
 Nome do Estabelecimento: Escola Secundária Carlos Alberto Gonçalves
 A. Alunos matriculados por ano de estudos, sexo e idade

Ano de Estudos	Sexo	Matriculas	Idade em 31 de Dezembro do Ano da Matrícula										Distância à escola (km)*								
			11 anos	12 anos	13 anos	14 anos	15 anos	16 anos	17 anos	18 anos	19 anos	20 anos	21e+	Total	≤1 km	>1-3	>3-6	>6			
7º Ano	MF	Total	1	83	37	21	20	4	3	1							21	36	73	40	
	Rep.			2	12	7	11	1	2									12%	21%	43%	24%
8º Ano	Fem	Total	1	47	10	2	6	2													
	Rep.			1	2	2															
8º Ano	MF	Total	1	85	26	26	16	8	4	1							23	62	76	6	
	Rep.			6	4	9	7	7	4	1							14%	37%	46%	4%	
9º Ano	Fem	Total		51	12	10	5														
	Rep.			4	2	3	2														
9º Ano	MF	Total		72	48	26	24	11	2								19	48	69	47	
	Rep.			4	8	14	8	7	1								10%	26%	38%	26%	
10º Ano	Fem	Total		50	28	12	8	4	1												
	Rep.			3	6	2	3	1													
10º Ano	MF	Total		40	41	33	19	6	2	3							15	45	52	32	
	Rep.					4	3	1	2	3							10%	31%	36%	22%	
11º Ano	Fem	Total		31	27	16	14	1													
	Rep.			3	2	3	2														
11º Ano	MF	Total		37	18	18	12	9	1								9	31	40	15	
	Rep.					1											9%	33%	42%	16%	
12º Ano	Fem	Total		26	12	10	8	4	1												
	Rep.																				
12º Ano	MF	Total		5	44	25	20	11	1								29	23	28	26	
	Rep.					3	2	3	1								27%	22%	26%	25%	
Total	Fem	Total		3	31	13	9	4	1												
	Rep.					2	1	1	1												
Total	MF	Total	1	84	122	119	134	129	130	78	41	22	5				116	245	338	166	
	Rep.		0	2	18	15	28	22	21	18	5	5	4				13%	28%	39%	19%	
Total	Fem	Total	1	47	61	64	75	75	67	41	20	8	4								
	Rep.		0	1	6	2	8	8	5	7	2	1	3								
Total	Masc.	Total	0	37	61	55	59	54	63	37	21	14	1								
	Rep.		0	1	12	13	20	14	16	11	3	4	1								

Legenda: MF: ambos os sexos (Masc+Fem), Fem: Feminino, Rep: Repetentes.

Ano Letivo: 2016/2017
 Nível de ensino: Secundário
 Via: Técnica

Concelho: São Salvador do Mundo
 Nome do Estabelecimento: Escola Secundária Carlos Alberto Gonçalves
 A. Alunos matriculados por ano de estudos, sexo e idade

Ano de Estudos	Sexo	Matriculadas	Idade em 31 de Dezembro do Ano da Matrícula									Total	Distância à escola (km)*					
			11 anos	12 anos	13 anos	14 anos	15 anos	16 anos	17 anos	18 anos	19 anos		20 anos	21e+	≤1 km	>1-3	>3-6	>6
7º Ano	MF	Total																
	Rep.																	
	Fem	Total																
	Rep.																	
8º Ano	MF	Total																
	Rep.																	
	Fem	Total																
	Rep.																	
9º Ano	MF	Total																
	Rep.																	
	Fem	Total																
	Rep.																	
10º Ano	MF	Total																
	Rep.																	
	Fem	Total																
	Rep.																	
11º Ano	MF	Total																
	Rep.																	
	Fem	Total																
	Rep.																	
12º Ano	MF	Total								5	5	3	4				6	10
	Rep.																	
	Fem	Total								3	1	1	1				6	10
	Rep.																	
Total	MF	Total	0	0	0	0	0	0	0	5	5	3	4	0	0	0	17	10
	Rep.		0	0	0	0	0	0	0	0	0	0	0	0	0	0	0	0
	Fem	Total	0	0	0	0	0	0	0	3	1	1	1	0	0	0	6	10
	Rep.		0	0	0	0	0	0	0	0	0	0	0	0	0	0	0	0
	Masc.	Total	0	0	0	0	0	0	0	2	4	2	3	0	0	0	11	10
	Rep.		0	0	0	0	0	0	0	0	0	0	0	0	0	0	0	0

Legenda: MF: ambos os sexos (Masc+Fem), Fem: Feminino, Rep: Repetentes.

Ano Letivo: 2016/2017
Via: Geral + Técnica

Concelho: São Salvador do Mundo
Nome do Estabelecimento: Escola Secundária Carlos Alberto Gonçalves
B. Professores por habilitação literária e sexo segundo a disciplina que leciona

Disciplina	Mestrado/Pós Graduação		Licenciatura		Bacharelato		IP/2ª Fase		Frequência Curso Superior		Curso Médio		Frequência Curso Médio		Ano Zero/12º Ano		Ex-2º Ano C. Complementar		Hab. Literária inf. 12º Ano		Outras		Total		
	MF	F	MF	F	MF	F	MF	F	MF	F	MF	F	MF	F	MF	F	MF	F	MF	F	MF	F	MF	F	
Língua Portuguesa				6		5																1		7	5
Língua Estrangeira (Francês)				5		5																		5	5
Língua Estrangeira (Inglês)				4		3																		5	3
Matemática				1		1																3		6	2
Homem e Ambiente																								0	0
Estudos Científicos																								0	0
Mundo Contemporâneo																								0	0
Introdução à At. Económica																								0	0
Educação Tecnológica																								0	0
Educ. Visual e Tecnológica																								0	0
Educação Artística																								0	0
Educação Física				2		1																1	1	1	1
Formação Pessoal e Social				1		1																		3	0
Química				1		1																		1	1
Física																								0	0
Química e Física				4																				4	0
História	1			3		3																		5	3
Geografia	1		1	2		2																		3	3
Ciências Naturais				3		2																		3	2
Geologia																								0	0
Filosofia				2		1																		2	1
Cultura Cabo-Verdiana																								0	0
Geometria Descritiva																								0	0
História da Arte																								0	0
Economia				1		1																		1	1
Psicologia	1		1																					1	1
Biologia																								0	0
Direito				1		1																		1	0
Sociologia				1		1																		1	0
Latim																								0	0
Desenho																								1	0
Utilização Computador				1		1																		1	0
Outras (especificar)*				1		1																		2	1
Total	3	2	39	25	6	1	0	0	0	0	0	0	0	0	0	0	0	0	0	0	8	2	56	30	

Ano Letivo: 2016/2017
Nível de ensino: Secundário
Via: Geral

Concelho: Santa Cruz
Nome do Estabelecimento: Escola Secundária Alfredo da Cruz Silva
A. Alunos matriculados por ano de estudos, sexo e idade

Ano de Estudos	Sexo	Matriculadas	Idade em 31 de Dezembro do Ano da Matrícula											Total	Distância à escola (km)*						
			11 anos	12 anos	13 anos	14 anos	15 anos	16 anos	17 anos	18 anos	19 anos	20 anos	21e+		≤1 km	>1-3	>3-6	>6			
7º Ano	MF	Total	12	339	156	93	56	23	6								194	115	348	28	
	MF	Rep.	1	9	73	55	35	17	6												
	Fem	Total	7	179	74	39	14	6	2												
	Fem	Rep.	1	5	32	22	8	5	2												
8º Ano	MF	Total		10	252	115	90	58	16	6							214	103	209	21	
	MF	Rep.			8	44	61	47	14	3											
	Fem	Total	5	151	57	36	27	4	3												
	Fem	Rep.		4	21	22	22	3	3												
9º Ano	MF	Total	7	185	111	89	53	9	1								171	105	90	89	
	MF	Rep.		5	37	50	35	6	1												
	Fem	Total	3	108	65	43	29	3	1												
	Fem	Rep.		3	24	23	22	2	1												
10º Ano	MF	Total		6	124	119	83	26	5								99	50	182	32	
	MF	Rep.			2	17	28	17	3												
	Fem	Total		4	73	63	43	10	4												
	Fem	Rep.			2	12	17	8	2												
11º Ano	MF	Total				3	138	84	57	21	4						97	52	158	0	
	MF	Rep.				1		6	11	14	3										
	Fem	Total				2	80	56	26	5	1										
	Fem	Rep.						3	3	3	1										
12º Ano	MF	Total					7	95	79	72	31	10					88	49	132	25	
	MF	Rep.						2	19	17	7	8									
	Fem	Total					6	63	41	37	12	7									
	Fem	Rep.							6	7	3	5									
Total	MF	Total	12	349	415	399	384	434	337	177	99	35	10				863	474	1119	195	
	MF	Rep.	1	9	81	104	136	131	91	56	35	10	8								
	Fem	Total	7	184	228	208	190	225	197	83	47	13	7								
	Fem	Rep.	1	5	36	46	56	62	47	22	13	4	5								
Total	Masc.	Total	5	165	187	191	194	209	140	94	52	22	3								
	Rep.	Total	0	4	45	58	80	69	44	34	22	6	3								

Legenda: MF: ambos os sexos (Masc+Fem), Fem: Feminino, Rep: Repetentes.

Ano Letivo: 2016/2017
Via: Geral

Concelho: Santa Cruz
Nome do Estabelecimento: Escola Secundária Alfredo da Cruz Silva
B. Professores por habilitação literária e sexo segundo a disciplina que leciona

Disciplina	Mestrado/Pós Graduação		Licenciatura		Bacharelato		IP/2ª Fase		Frequência Curso Superior		Curso Médio		Frequência Curso Médio		Ano Zero/12º Ano		Ex-2º Ano C. Complementar		Hab. Literária inf. 1.º Ano		Outras		Total		
	MF	F	MF	F	MF	F	MF	F	MF	F	MF	F	MF	F	MF	F	MF	F	MF	F	MF	F	MF	F	
Língua Portuguesa	2		15	9								1										2		20	9
Língua Estrangeira (Francês)			9	4																		3		12	4
Língua Estrangeira (Inglês)	2	1	9	6	1																		12	7	
Matemática			10	2	3							1										2		16	2
Homem e Ambiente																								0	0
Estudos Científicos																								0	0
Mundo Contemporâneo																								0	0
Introdução à At. Económica																								0	0
Educação Tecnológica																								0	0
Educ. Visual e Tecnológica																								0	0
Educação Artística					1																			4	0
Educação Física			1	7	4																			8	4
Formação Pessoal e Social			4	2																				4	2
Química			2	3																				5	0
Física	1		1	1	1																			3	0
Química e Física			2																					3	0
História			2	1																				3	1
Geografia			4	2																				4	2
Ciências Naturais			4	2	1																			5	2
Geologia																								0	0
Filosofia	2																							2	0
Cultura Cabo-Verdiana			2	1																				2	1
Geometria Descritiva																								0	0
História de Arte																								0	0
Economia			1																					1	0
Psicologia			1																			1		2	0
Biologia			3																					3	0
Direito			1	1																				1	1
Sociologia			1	1																				1	1
Latim																								0	0
Desenho			1	1	1																			2	1
Utilização Computador			2	1																				2	1
Outras (especificar)*	1		11	8	1							1										1	1	15	10
Total	8	1	86	41	19	4	0	0	0	1	1	2	0	0	0	0	0	0	0	0	0	14	1	130	48

Ano Letivo: 2016/2017
Nível de ensino: Secundário
Via: Geral

Concelho: São Lourenço dos Órgãos
Nome do Estabelecimento: Escola Secundária Luciano Garcia
A. Alunos matriculados por ano de estudos, sexo e idade

Ano de Estudos	Sexo	Matriculas	Idade em 31 de Dezembro do Ano da Matrícula											Total			
			11 anos	12 anos	13 anos	14 anos	15 anos	16 anos	17 anos	18 anos	19 anos	20 anos	21e+				
7º Ano	MF	Total		97	36	26	14	10	5	2	1	2					193
	Rep.			7	8	4	3	4	1								27
	Fem	Total		56	15	9						1					81
	Rep.			2	2												4
8º Ano	MF	Total		90	33	10	16	15	5								169
	Rep.			2	3	10	4										19
	Fem	Total		59	12	3	4	7	1								86
	Rep.					1	5										6
9º Ano	MF	Total		93	58	42	27	24	4			1					249
	Rep.			1	6	8	7	15	1								39
	Fem	Total		54	30	16	5	7									112
	Rep.			1	3	6	1	4									15
10º Ano	MF	Total		74	41	34	34	10	5	2							200
	Rep.			7	5	8	6	3	1								30
	Fem	Total		43	23	16	15	3	2	1							103
	Rep.			4	4	3	2	1	1								15
11º Ano	MF	Total		65	19	24	20	11	5								144
	Rep.			2	1	1	2	1	2	1							7
	Fem	Total		38	10	11	10	6	1								76
	Rep.				0	1	1	1	1								3
12º Ano	MF	Total		59	33	25	22	35	174								174
	Rep.			6	6	6	6	12	24								24
	Fem	Total		41	12	11	8	11	83								83
	Rep.					3	2	4	9								9
Total	MF	Total	0	97	126	152	156	174	159	122	60	40	43	1129			
	Rep.		0	0	7	9	12	21	28	35	14	5	15	146			
	Fem	Total	0	56	74	75	76	81	79	46	24	17	13	541			
	Rep.		0	0	2	3	3	11	10	11	5	2	5	52			
Total	Masc.	Total	0	41	52	77	80	93	80	76	36	23	30	588			
	Rep.		0	0	5	6	9	10	18	24	9	3	10	94			

Legenda: MF: ambos os sexos (Masc+Fem), Fem: Feminino, Rep: Repetentes.

Concelho: São Lourenço dos Órgãos

Nome do Estabelecimento: Escola Secundária Luciano Garcia

B. Professores por habilitação literária e sexo segundo a disciplina que leciona

Ano Letivo: 2016/2017

Via: Geral

Disciplina	Mestrado/Pós Graduação		Licenciatura		Bacharelato		IP/2ª Fase		Frequência Curso Superior		Curso Médio		Frequência Curso Médio		Ano Zero/12º Ano		Ex-2º Ano C. Complementar		Hab. Literária inf. 12º Ano		Outras		Total			
	MF	F	MF	F	MF	F	MF	F	MF	F	MF	F	MF	F	MF	F	MF	F	MF	F	MF	F	MF	F		
Língua Portuguesa	1		7	6																				8	6	
Língua Estrangeira (Francês)			5	2																		1	1		6	3
Língua Estrangeira (Inglês)			5	1																		1	1		6	2
Matemática			6	1																		2			8	1
Homem e Ambiente																									0	0
Estudos Científicos																									0	0
Mundo Contemporâneo																									0	0
Introdução à At. Económica																									0	0
Educação Tecnológica																									0	0
Educ. Visual e Tecnológica																									0	0
Educação Artística																									1	0
Educação Física			3																						3	0
Formação Pessoal e Social			3	1																					4	2
Química			1	1																					1	1
Física			2	1																					2	1
Química e Física			2	1		1																			3	1
História			5	4		1																			6	4
Geografia			2																						3	0
Ciências Naturais			3	3																					3	3
Geologia																									0	0
Filosofia	1		2	1																					3	1
Cultura Cabo-Verdiana			1	1																					1	1
Geometria Descritiva																									0	0
História da Arte																									0	0
Economia			1																						1	0
Psicologia			1																						1	0
Biologia																									1	0
Direito	1			1																					1	0
Sociologia																									0	0
Latim																									0	0
Desenho				1																					1	0
Utilização Computador				1																					1	0
Outras (especificar)*				1																					1	0
Total	3	0	53	23	2	0	0	0	0	0	0	0	0	0	0	0	0	0	0	0	0	0	8	3	66	26

Concelho: São Miguel
Nível de ensino: Secundário

Ano Letivo: 2016/2017
Via: Geral

A. Alunos matriculados por ano de estudos, sexo e idade

Ano de Estudos	Sexo	Matriculas	Idade em 31 de Dezembro do Ano da Matrícula									Total				
			11 anos	12 anos	13 anos	14 anos	15 anos	16 anos	17 anos	18 anos	19 anos		20 anos	21e+		
7º Ano	MF	Total	2	202	97	84	51	24	9	2	1					472
	Rep.			8	28	40	31	19	6	1	1					134
7º Ano	Fem	Total	2	109	38	29	14	7	2							201
	Rep.			3	10	14	9	6	2							44
8º Ano	MF	Total	8	149	61	61	37	14	3							333
	Rep.			6	10	19	15	7	2							59
8º Ano	Fem	Total	5	83	25	23	15	5	3							159
	Rep.			4	1	5	5	3	2							20
9º Ano	MF	Total	20	140	98	69	52	29	16							425
	Rep.			1	2	27	28	34	18	15						125
9º Ano	Fem	Total	12	99	48	37	24	11	7							239
	Rep.			1	2	10	16	15	7	7						58
10º Ano	MF	Total	3	145	73	45	41	20	9							340
	Rep.				1	12	12	24	11	8						71
10º Ano	Fem	Total	2	81	45	18	15	8	1							173
	Rep.				0	7	4	10	4	1						28
11º Ano	MF	Total	1	4	111	60	60	48	21	10						315
	Rep.				1	1	12	12	5	8						42
11º Ano	Fem	Total	2	78	30	33	24	8	7							182
	Rep.				6	4	2	3	2							17
12º Ano	MF	Total	8	92	54	32	30	24	7							240
	Rep.				5	7	6	7								25
12º Ano	Fem	Total	6	60	30	18	13	12	13							139
	Rep.				2	5	4	2	4							13
Total	MF	Total	2	210	266	289	359	322	272	189	117	60	39			2125
	Rep.		0	8	35	52	79	75	71	62	39	22	13			456
Total	Fem	Total	2	114	133	155	168	188	139	92	57	22	23			1093
	Rep.		0	3	15	17	24	34	30	25	18	8	6			180
Total	Masc.	Total	0	96	133	134	191	134	133	97	60	38	16			1032
	Rep.		0	5	20	35	55	41	41	37	21	14	7			276

Legenda: MF: ambos os sexos (Masc+Fem), Fem: Feminino, Rep: Repetentes.

Distância à escola (km)*	Distância à escola (km)*		
	≤1 km	>1-3	>3-6
81	100	67	224
17%	21%	14%	47%

49	107	29	148
15%	32%	9%	44%

77	126	56	166
18%	30%	13%	39%

61	124	27	128
18%	36%	8%	38%

63	71	53	128
20%	23%	17%	41%

42	68	38	92
18%	28%	16%	38%

373	596	270	886
18%	28%	13%	42%

Ano Letivo: 2016/2017
Via: Geral

Concelho: São Miguel
Nível de Ensino: Secundário
B. Professores por habilitação literária e sexo segundo a disciplina que leciona

Disciplina	Mestrado/Pós Graduação		Licenciatura		Bacharelato		IP/2ª Fase		Frequência Curso Superior		Curso Médio		Frequência Curso Médio		Ano Zero/12º Ano		Ex-2º Ano C. Complementar		Hab. Literária inf. 12º Ano		Outras		Total	
	MF	F	MF	F	MF	F	MF	F	MF	F	MF	F	MF	F	MF	F	MF	F	MF	F	MF	F	MF	F
Língua Portuguesa			12	8	2	1				2	1												16	10
Língua Estrangeira (Francês)			9	6					2	1													11	7
Língua Estrangeira (Inglês)			12	8					1														13	8
Matemática			12	4	1				1														14	4
Homem e Ambiente																							0	0
Estudos Científicos																							0	0
Mundo Contemporâneo																							0	0
Introdução à At. Económica																							0	0
Educação Tecnológica																							0	0
Educ. Visual e Tecnológica																							0	0
Educação Artística			4	2						2													6	2
Educação Física			7	2	1																		8	2
Formação Pessoal e Social			3	2																			3	2
Química			4																				4	0
Física	1		2	2																			3	2
Química e Física			3	1						2													5	1
História			5	4	1	1																	6	5
Geografia	1	1	2																				3	1
Ciências Naturais			5	3																			5	3
Geologia																							0	0
Filosofia			4	1																			4	1
Cultura Cabo-Verdiana			1							1	1												2	1
Geometria Descritiva																							0	0
História da Arte																							0	0
Economia			3	1																			3	1
Psicologia			1	1																			1	1
Biologia			2	1																			2	1
Direito			2																				2	0
Sociologia			1	1																			1	1
Latim																							0	0
Desenho			2	1																			2	1
Utilização Computador			3	1																			3	1
Outras (especificar)*			8	4	1					1													10	4
Total	2	1	107	53	6	2	0	0	0	12	3	0	0	0	0	0	0	0	0	0	0	0	127	59

Concelho: São Miguel

Nome do Estabelecimento: Escola Secundária de São Miguel

A. Alunos matriculados por ano de estudos, sexo e idade

Ano Letivo: 2016/2017

Nível de ensino: Secundário

Via: Geral

Ano de Estudos	Sexo	Matriculas	Idade em 31 de Dezembro do Ano da Matrícula									Distância à escola (km)*								
			11 anos	12 anos	13 anos	14 anos	15 anos	16 anos	17 anos	18 anos	19 anos	20 anos	21e+	Total	≤1 km	>1-3	>3-6	>6		
7º Ano	MF	Total	2	138	66	56	33	17	7	2						67	71	10	173	
	Rep.			7	25	29	23	13	5	1							21%	22%	3%	54%
	Fem	Total	2	75	26	17	12	4	2											
	Rep.			3	9	12	9	3	2											
8º Ano	MF	Total	6	100	43	47	28	13	1							19	84	12	123	
	Rep.			6	9	17	12	7								8%	35%	5%	52%	
	Fem	Total	3	53	18	18	11	5	1											
	Rep.			4	1	4	5	3												
9º Ano	MF	Total	20	96	63	42	31	23	14							52	105	15	118	
	Rep.			1	2	17	21	16	13							18%	36%	5%	41%	
	Fem	Total	12	68	36	24	18	7	7											
	Rep.			1	2	6	11	13	5	7										
10º Ano	MF	Total	3	106	49	35	33	16	8							52	77	14	107	
	Rep.			1	10	11	19	10	7							21%	31%	6%	43%	
	Fem	Total	2	60	31	12	14	7	1											
	Rep.			7	4	9	4	1												
11º Ano	MF	Total	3	67	35	41	34	13	4							52	55	11	79	
	Rep.			1	8	9	4	5	2							26%	28%	6%	40%	
	Fem	Total	1	49	22	24	17	4	4											
	Rep.			4	4	4	2	1	2											
12º Ano	MF	Total	8	59	38	17	22	17	22	17						28	50	13	70	
	Rep.			5	1	5	1	5	3							17%	31%	8%	43%	
	Fem	Total	6	40	21	8	10	9	10	9										
	Rep.			2	2	1	3	1	7											
Total	MF	Total	2	144	186	198	252	211	180	138	81	43	22	1457						
	Rep.		0	7	32	40	59	57	55	50	28	17	5	350						
	Fem	Total	2	78	91	105	127	125	99	67	39	15	14	762						
	Rep.		0	3	14	15	19	26	26	20	14	5	3	145						
Total	Masc.	Total	0	66	95	93	125	86	81	71	42	28	8	695						
	Rep.		0	4	18	25	40	31	29	30	14	12	2	205						

Legenda: MF: ambos os sexos (Masc+Fem), Fem: Feminino, Rep: Repetentes.

Ano Letivo: 2016/2017
Via: Geral

Concelho: São Miguel
Nome do Estabelecimento: Escola Secundária de São Miguel
B. Professores por habilitação literária e sexo segundo a disciplina que leciona

Disciplina	Mestrado/Pós Graduação		Licenciatura		Bacharelato		IP/2ª Fase		Frequência Curso Superior		Curso Médio		Frequência Curso Médio		Ano Zero/12º Ano		Ex-2º Ano C. Complementar		Hab. Literária inf. 12º Ano		Outras		Total	
	MF	F	MF	F	MF	F	MF	F	MF	F	MF	F	MF	F	MF	F	MF	F	MF	F	MF	F	MF	F
Língua Portuguesa			7	3	2	1			2	1													11	5
Língua Estrangeira (Francês)			6	3					2	1													8	4
Língua Estrangeira (Inglês)			7	6					1														8	6
Matemática			8	2	1				1														10	2
Homem e Ambiente																							0	0
Estudos Científicos																							0	0
Mundo Contemporâneo																							0	0
Introdução à At. Económica																							0	0
Educação Tecnológica																							0	0
Educ. Visual e Tecnológica																							0	0
Educação Artística			2	1					2														4	1
Educação Física			4	1	1																		5	1
Formação Pessoal e Social			2	2																			2	2
Química			3																				3	0
Física	1		1	1																			2	1
Química e Física			1						2														3	0
História			3	2	1	1																	4	3
Geografia			1	1																			2	1
Ciências Naturais			4	3																			4	3
Geologia																							0	0
Filosofia			2																				2	0
Cultura Cabo-Verdiana			1						1	1													2	1
Geometria Descritiva																							0	0
História da Arte																							0	0
Economia			2																				2	0
Psicologia																							0	0
Biologia			1																				1	0
Direito			1																				1	0
Sociologia			1	1																			1	1
Latim																							0	0
Desenho			1																				1	0
Utilização Computador			2	1																			2	1
Outras (especificar)*			4	2	1				1														6	2
Total	2	1	64	28	6	2	0	0	12	3	0	0	0	0	0	0	0	0	0	0	0	84	34	

Ano Letivo: 2016/2017
Nível de ensino: Secundário
Via: Geral

Concelho: São Miguel
Nome do Estabelecimento: Escola Secundária Olegário Tavares
A. Alunos matriculados por ano de estudos, sexo e idade

Ano de Estudos	Sexo	Matriculadas	Idade em 31 de Dezembro do Ano da Matrícula											Total				
			11 anos	12 anos	13 anos	14 anos	15 anos	16 anos	17 anos	18 anos	19 anos	20 anos	21e+					
7º Ano	MF	Total		64	31	28	18	7	2									151
	Rep.		1	3	11	8	6	1										31
	Fem	Total		34	12	12	2	3										63
	Rep.			1	2	3												6
8º Ano	MF	Total		2	49	18	14	9	1	2								95
	Rep.				1	2	3	2										8
	Fem	Total		2	30	7	5	4	2	2								50
	Rep.					1	1		2									3
9º Ano	MF	Total				44	35	27	21	6	2							135
	Rep.					10	7	10	2	2								31
	Fem	Total				31	12	13	6	4								66
	Rep.					4	5	2	2									13
10º Ano	MF	Total					39	24	10	8	4	1	4					90
	Rep.						2	1	5	1	1	1	3					13
	Fem	Total					21	14	6	1	1	1	3					46
	Rep.								1	1		2	3					3
11º Ano	MF	Total					1	44	25	19	14	8	6					118
	Rep.							4	3	1	3	1	1					12
	Fem	Total					1	29	8	9	7	4	3					61
	Rep.								2		2		4					4
12º Ano	MF	Total							33	16	15	8	7					79
	Rep.									6	1	4	4					11
	Fem	Total							20	9	10	3	3					45
	Rep.									4	1	1	1					6
Total	MF	Total	0	66	80	91	107	111	92	51	36	17	17					668
	Rep.		0	1	3	12	20	18	16	12	11	5	8					106
	Fem	Total	0	36	42	50	41	63	40	25	18	7	9					331
	Rep.		0	0	1	2	5	8	4	5	4	3	3					35
Total	Masc.	Total	0	30	38	41	66	48	52	26	18	10	8					337
	Rep.		0	1	2	10	15	10	12	7	7	2	5					71

Legenda: MF: ambos os sexos (Masc+Fem), Fem: Feminino, Rep: Repetentes.

Ano Letivo: 2016/2017
Via: Geral

Concelho: São Miguel
Nome do Estabelecimento: Escola Secundária Olegário Tavares
B. Professores por habilitação literária e sexo segundo a disciplina que leciona

Disciplina	Mestrado/Pós Graduação		Licenciatura		Bacharelato		IP/ 2ª Fase		Frequência Curso Superior		Curso Médio		Frequência Curso Médio		Ano Zero/12º Ano		Ex-2º Ano C. Complementar		Hab. Literária inf. 12º Ano		Outras		Total			
	MF	F	MF	F	MF	F	MF	F	MF	F	MF	F	MF	F	MF	F	MF	F	MF	F	MF	F	MF	F		
Língua Portuguesa				5																				5	5	
Língua Estrangeira (Francês)				3																					3	3
Língua Estrangeira (Inglês)				5																					5	5
Matemática				4																					4	4
Homem e Ambiente																									0	0
Estudos Científicos																									0	0
Mundo Contemporâneo																									0	0
Introdução à At. Económica																									0	0
Educação Tecnológica																									0	0
Educ. Visual e Tecnológica																									0	0
Educação Artística				2																					2	2
Educação Física				3																					3	3
Formação Pessoal e Social				1																					1	1
Química				1																					1	1
Física				1																					1	1
Química e Física				2																					2	2
História				2																					2	2
Geografia				1																					1	1
Ciências Naturais				1																					1	1
Geologia																									0	0
Filosofia				2																					2	2
Cultura Cabo-Verdiana				1																					1	1
Geometria Descritiva																									0	0
História da Arte																									0	0
Economia				1																					1	1
Psicologia				1																					1	1
Biologia				1																					1	1
Direito				1																					1	1
Sociologia																									0	0
Latim																									0	0
Desenho				1																					1	1
Utilização Computador				1																					1	1
Outras (especificar)*				4																					4	4
Total	0	0	0	43	25	0	0	0	0	0	0	0	0	0	0	0	0	0	0	0	0	0	0	43	25	

Concelho: Tarrafal
 Nível de Ensino: Secundário
 A. Alunos matriculados por ano de estudos, sexo e idade

Ano Letivo: 2016/2017
 Nível de ensino: Secundário
 Via: Geral

Ano de Estudos	Sexo	Matriculas	Idade em 31 de Dezembro do Ano da Matrícula										Distância à escola (km)*							
			11 anos	12 anos	13 anos	14 anos	15 anos	16 anos	17 anos	18 anos	19 anos	20 anos	21e+	Total	≤1 km	>1-3	>3-6	>6		
7º Ano	MF	Total	2	261	86	36	32	13	3	1							254	64	75	41
	Rep.			5	31	15	21	7	3								59%	15%	17%	9%
	Fem	Total	2	134	37	13	11	4	1	1										
	Rep.			2	7	5	7	3	1											
8º Ano	MF	Total	4	181	82	68	39	18	4								154	120	76	46
	Rep.				22	27	22	11	1								39%	30%	19%	12%
	Fem	Total	2	111	41	32	20	5	2											
	Rep.				11	12	10	3												
9º Ano	MF	Total	1	2	156	96	101	55	33	8	2	1					164	152	81	58
	Rep.				10	40	67	34	24	7	1	1					36%	33%	18%	13%
	Fem	Total	1	91	52	38	23	13	3	2	1									
	Rep.				5	21	24	15	11	3	1	1								
10º Ano	MF	Total	2	108	48	55	32	12	5	2							196	17	25	26
	Rep.				1	3	10	10	1	1							74%	6%	9%	10%
	Fem	Total	2	71	32	30	15	7	2											
	Rep.					2	4	3	1											
11º Ano	MF	Total	1	88	60	47	24	21	10	251							131	59	31	30
	Rep.					9	9	6	9	7							52%	24%	12%	12%
	Fem	Total	1	57	29	17	9	9	3	125										
	Rep.					6	2	3	1	12										
12º Ano	MF	Total	31	60	59	52	38	24	264								191	15	40	18
	Rep.				3	18	14	18	16	72							72%	6%	15%	7%
	Fem	Total	23	37	36	19	17	5	137											
	Rep.					11	4	9	3	30										
Total	MF	Total	2	266	269	276	305	320	251	176	96	66	37	2064			1090	427	328	219
	Rep.		0	5	31	47	89	102	70	62	28	29	24	487			53%	21%	16%	11%
	Fem	Total	2	136	149	147	167	174	125	84	38	30	9	1061						
	Rep.		0	2	7	21	40	42	29	25	10	13	5	194						
Total	Masc.	Total	0	130	120	129	138	146	126	92	58	36	28	1003						
	Rep.		0	3	24	26	49	60	41	37	18	16	19	293						

Legenda: MF: ambos os sexos (Masc+Fem), Fem: Feminino, Rep: Repetentes.

Ano Letivo: 2016/2017
Via: Geral

Concelho: Tarrafal
Nível de ensino: Secundário
B. Professores por habilitação literária e sexo segundo a disciplina que leciona

Disciplina	Mestrado/Pós Graduação		Licenciatura		Bacharelato		IP/2ª Fase		Frequência Curso Superior		Curso Médio		Frequência Curso Médio		Ano Zero/12º Ano		Ex-2º Ano C. Complementar		Hab. Literária inf. 12º Ano		Outras		Total	
	MF	F	MF	F	MF	F	MF	F	MF	F	MF	F	MF	F	MF	F	MF	F	MF	F	MF	F	MF	F
Língua Portuguesa	3	1	10	9	4																2	1	19	11
Língua Estrangeira (Francês)	1		10	5																			11	5
Língua Estrangeira (Inglês)			10	4	4	2																	14	6
Matemática	2		11	2	2	1																	15	3
Homem e Ambiente																							0	0
Estudos Científicos																							0	0
Mundo Contemporâneo																							0	0
Introdução à At. Económica																							0	0
Educação Tecnológica																							0	0
Educ. Visual e Tecnológica																							0	0
Educação Artística	1		3																				4	0
Educação Física			5		4	1																	9	1
Formação Pessoal e Social	1	1	2	1																			3	2
Química			5																				5	0
Física	1		2	1																			3	1
Química e Física			3	1																	1	1	4	2
História			8	4																			8	4
Geografia			3		1																		4	0
Ciências Naturais			7	1	1																		8	1
Geologia																							0	0
Filosofia			2																				2	0
Cultura Cabo-Verdiana			1	1					1														2	1
Geometria Descritiva																							0	0
História da Arte																							0	0
Economia			2																				2	0
Psicologia	1	1	1	1																			2	2
Biologia			2	2																			2	2
Direito			1																				1	0
Sociologia					1																		1	0
Latim																							0	0
Desenho					1																		1	0
Utilização Computador			5	1																			5	1
Outras (especificar)*	1		11	6	1	1																	13	7
Total	11	3	104	39	19	5	0	0	1	0	0	0	0	0	0	0	0	0	0	0	3	2	138	49

Ano Letivo: 2016/2017
 Nível de ensino: Secundário
 Via: Geral

Concelho: Tarrafal
 Nome do Estabelecimento: Escola Secundária do Tarrafal
 A. Alunos matriculados por ano de estudos, sexo e idade

Ano de Estudos	Sexo	Matriculas	Idade em 31 de Dezembro do Ano da Matrícula											Distância à escola (km)*									
			11 anos	12 anos	13 anos	14 anos	15 anos	16 anos	17 anos	18 anos	19 anos	20 anos	21e+	Total	≤1 km	>1-3	>3-6	>6					
7º Ano	MF	Total	2	171	59	23	13	7	3										145	33	61	39	
	MF	Rep.		4	24	13	8	5	3										52%	12%	22%	14%	
	Fem	Total	2	75	24	9	5	3	1														
	Fem	Rep.		2	5	4	4	3	1														
8º Ano	MF	Total	2	106	40	39	22	5	1										54	73	49	39	
	MF	Rep.		9	11	10	3												25%	34%	23%	18%	
	Fem	Total	1	71	22	19	11	1	1														
	Fem	Rep.		6	5	4																	
9º Ano	MF	Total	1	1	100	58	56	32	20	1	2	1	2	1	272				91	89	50	42	
	MF	Rep.		8	25	36	16	12	12	1	1	1	1	99				33%	33%	18%	15%		
	Fem	Total	1	56	29	22	10	6	6	2	2	1	127										
	Fem	Rep.		5	14	15	4	4	4	1	1	1	44										
10º Ano	MF	Total			2	66	25	31	13	5	3	2	147						103	11	12	21	
	MF	Rep.			2	41	15	19	2	2	1	82							70%	7%	8%	14%	
	Fem	Total						3				3											
	Fem	Rep.																					
11º Ano	MF	Total					57	31	24	15	11	6	144						64	38	21	21	
	MF	Rep.					9	9	5	5	4	32							44%	26%	15%	15%	
	Fem	Total					36	18	5	6	2	73											
	Fem	Rep.					6	2	2	1	11												
12º Ano	MF	Total						37	37	32	29	21	156						108	9	26	13	
	MF	Rep.						11	10	17	15	53							69%	6%	17%	8%	
	Fem	Total						27	23	9	14	4	77										
	Fem	Rep.						6	3	9	2	20											
Total	MF	Total	2	174	166	165	176	167	139	95	53	45	30	1212				565	253	219	175		
	MF	Rep.	0	4	24	30	44	51	36	35	15	23	20	282				47%	21%	18%	14%		
	Fem	Total	2	76	96	89	94	87	76	37	17	23	7	604									
	Fem	Rep.	0	2	5	15	23	22	14	10	5	12	4	112									
Total	Masc.	Total	0	98	70	76	82	80	63	58	36	22	23	608									
	Rep.	0	2	19	15	21	29	22	25	10	11	16	170										

Legenda: MF: ambos os sexos (Masc+Fem), Fem: Feminino, Rep: Repetentes.

Concelho: Tarrafal
 Nome do Estabelecimento: Escola Secundária do Tarrafal
 B. Professores por habilitação literária e sexo segundo a disciplina que leciona

Ano Letivo: 2016/2017

Via: Geral

Disciplina	Mestrado/Pós Graduação		Licenciatura		Bacharelato		IP / 2ª Fase		Frequência Curso Superior		Curso Médio		Frequência Curso Médio		Ano Zero/12º Ano		Ex-2º Ano C. Complementar		Hab. Literária Inf. 12º Ano		Outras		Total	
	MF	F	MF	F	MF	F	MF	F	MF	F	MF	F	MF	F	MF	F	MF	F	MF	F	MF	F	MF	F
Língua Portuguesa	1		5	4	4																1	1	11	5
Língua Estrangeira (Francês)			6	3																			6	3
Língua Estrangeira (Inglês)			4	1	4	2																	8	3
Matemática	2		6	2	1	1																	9	3
Homem e Ambiente																							0	0
Estudos Científicos																							0	0
Mundo Contemporâneo																							0	0
Introdução à At. Económica																							0	0
Educação Tecnológica																							0	0
Educ. Visual e Tecnológica																							0	0
Educação Artística	1		1																				2	0
Educação Física			2		3	1																	5	1
Formação Pessoal e Social	1		1																				2	1
Química			2																				2	0
Física			2	1																			2	1
Química e Física			2	1																	1	1	3	2
História			5	3																			5	3
Geografia			2																				2	0
Ciências Naturais			4	1	1																		5	1
Geologia																							0	0
Filosofia			1																				1	0
Cultura Cabo-Verdiana									1														1	0
Geometria Descritiva																							0	0
História da Arte																							0	0
Economia			1																				1	0
Psicologia	1	1																					1	1
Biologia			2	2																			2	2
Direito			1																				1	0
Sociologia					1																		1	0
Latim																							0	0
Desenho					1																		1	0
Utilização Computador			3	1																			3	1
Outras (especificar)*	1		6	3																			7	3
Total	7	2	56	22	15	4	0	0	0	1	0	0	0	0	0	0	0	0	0	0	2	2	81	30

Ano Letivo: 2016/2017
 Nível de ensino: Secundário
 Via: Geral

Concelho: Tarrafal
 Nome do Estabelecimento: Escola Secundária de Chão Bom
 A. Alunos matriculados por ano de estudos, sexo e idade

Ano de Estudos	Sexo	Matriculas	Idade em 31 de Dezembro do Ano da Matrícula									Distância à escola (km)*							
			11 anos	12 anos	13 anos	14 anos	15 anos	16 anos	17 anos	18 anos	19 anos	20 anos	21e+	Total	≤1 km	>1-3	>3-6	>6	
7º Ano	Total			90	27	13	19	6		1						109	31	14	2
	Rep.			1	7	2	13	2								70%	20%	9%	1%
	Total	Fem		59	13	4	6	1		1						100	47	27	7
	Rep.				2	1	3									55%	26%	15%	4%
8º Ano	Total			2	75	42	29	17	13	3						73	63	31	16
	Rep.					13	16	12	8	1						40%	34%	17%	9%
	Total	Fem		1	40	19	13	9	4	1						93	6	13	5
	Rep.					5	7	6	3							79%	5%	11%	4%
9º Ano	Total			1	56	38	45	23	13	7						73	63	31	16
	Rep.					2	15	31	18	12	7					40%	34%	17%	9%
	Total	Fem				35	23	16	13	7	3					97			
	Rep.						7	9	11	7	3					37			
10º Ano	Total						42	23	24	19	7	2				93	6	13	5
	Rep.						1	3	5	7	1	1				79%	5%	11%	4%
	Total	Fem					30	17	11	13	5	1				67	21	10	9
	Rep.							2	1	3	1					63%	20%	9%	8%
11º Ano	Total						1	31	29	23	9	10	4			67	21	10	9
	Rep.											1	4	3		63%	20%	9%	8%
	Total	Fem					1	21	11	12	3	3	1			83	6	14	5
	Rep.															77%	6%	13%	5%
12º Ano	Total															83	6	14	5
	Rep.															77%	6%	13%	5%
	Total	Fem														83	6	14	5
	Rep.															77%	6%	13%	5%
Total	Total	MF	0	92	103	111	129	153	112	81	43	21	7			525	174	109	44
	Rep.		0	1	7	17	45	51	34	27	13	6	4			62%	20%	13%	5%
	Total	Fem	0	60	53	58	73	87	49	47	21	7	2			457			
	Rep.		0	0	2	6	17	20	15	15	5	1	1			82			
Total	Total	Masc.	0	32	50	53	56	66	63	34	22	14	5			395			
	Rep.		0	1	5	11	28	31	19	12	8	5	3			123			

Legenda: MF: ambos os sexos (Masc+Fem), Fem: Feminino, Rep: Repetentes.

Ano Letivo: 2016/2017
Via: Geral

Concelho: Tarrafal
Nome do Estabelecimento: Escola Secundária de Chão Bom
B. Professores por habilitação literária e sexo segundo a disciplina que leciona

Disciplina	Mestrado/Pós Graduação		Licenciatura		Bacharelato		IP/2ª Fase		Frequência Curso Superior		Curso Médio		Frequência Curso Médio		Ano Zero/12º Ano		Ex-2º Ano C. Complementar		Hab. Literária inf. 12º Ano		Outras		Total		
	MF	F	MF	F	MF	F	MF	F	MF	F	MF	F	MF	F	MF	F	MF	F	MF	F	MF	F	MF	F	
Língua Portuguesa	2	1	5	5																		1		8	6
Língua Estrangeira (Francês)	1		4	2																				5	2
Língua Estrangeira (Inglês)			6	3																				6	3
Matemática			5		1																			6	0
Homem e Ambiente																								0	0
Estudos Científicos																								0	0
Mundo Contemporâneo																								0	0
Introdução à At. Económica																								0	0
Educação Tecnológica																								0	0
Educ. Visual e Tecnológica																								0	0
Educação Artística			2																					2	0
Educação Física			3		1																			4	0
Formação Pessoal e Social			1	1																				1	1
Química			3																					3	0
Física	1																							1	0
Química e Física			1																					1	0
História			3	1																				3	1
Geografia			1		1																			2	0
Ciências Naturais			3																					3	0
Geologia																								0	0
Filosofia			1																					1	0
Cultura Cabo-Verdiana			1	1																				1	1
Geometria Descritiva																								0	0
História da Arte																								0	0
Economia			1																					1	0
Psicologia			1	1																				1	1
Biologia																								0	0
Direito																								0	0
Sociologia																								0	0
Latim																								0	0
Desenho																								0	0
Utilização Computador			2																					2	0
Outras (especificar)*			5	3	1	1																		6	4
Total	4	1	48	17	4	1	0	0	0	0	0	0	0	0	0	0	0	0	0	0	0	1	0	57	19

Concelho: Maio

Nome do Estabelecimento: Escola Secundária do Maio

A. Alunos matriculados por ano de estudos, sexo e idade

Ano de Estudos	Sexo	Matriculas	Idade em 31 de Dezembro do Ano da Matrícula									Idade em 31 de Dezembro do Ano da Matrícula				Total		
			11 anos	12 anos	13 anos	14 anos	15 anos	16 anos	17 anos	18 anos	19 anos	20 anos	21e+					
7º Ano	MF	Total		66	28	13	9	3	3									122
	Rep.				3	1	2	1	2									9
	Fem	Total		33	11	7	3	1	1									55
	Rep.				1	1	1											3
8º Ano	MF	Total			63	26	15	7	3									140
	Rep.				3	5	6	1	6									20
	Fem	Total			30	14	12	5	4	1								66
	Rep.				3	3	3	1	1									10
9º Ano	MF	Total			65	41	22	18	7									153
	Rep.				1	8	5	2	2									16
	Fem	Total			36	23	10	6	1									76
	Rep.				1	5	4	1	1									11
10º Ano	MF	Total					39	20	16	14	6	1	1					97
	Rep.						2	4	2	1	1	1	1					11
	Fem	Total					31	11	6	7	3							58
	Rep.						1	1	1	1								2
11º Ano	MF	Total						55	26	27	15	5	2					130
	Rep.									3	2	3						8
	Fem	Total						39	18	15	8	2	1					83
	Rep.									1	2							3
12º Ano	MF	Total						6	36	26	20	12	11					111
	Rep.																	0
	Fem	Total						1	20	19	16	5	9					70
	Rep.																	0
Total	MF	Total	0	66	91	104	115	121	106	77	41	18	14					753
	Rep.		0	0	3	4	8	16	17	8	3	4	1					64
	Fem	Total	0	33	41	57	69	66	55	43	27	7	10					408
	Rep.		0	0	1	4	5	5	8	4	2	0	0					29
	Masc.	Total	0	33	50	47	46	55	51	34	14	11	4					345
	Rep.		0	0	2	0	3	11	9	4	1	4	1					35

Legenda: MF: ambos os sexos (Masc+Fem), Fem: Feminino, Rep: Repetentes.

Ano Letivo: 2016/2017
 Nível de ensino: Secundário
 Via: Técnica

Concelho: Maio
 Nome do Estabelecimento: Escola Secundária do Maio
 A. Alunos matriculados por ano de estudos, sexo e idade

Ano de Estudos	Sexo	Matriculas	Idade em 31 de Dezembro do Ano da Matrícula									Total	Distância à escola (km)*							
			11 anos	12 anos	13 anos	14 anos	15 anos	16 anos	17 anos	18 anos	19 anos		20 anos	21e+	≤1 km	>1-3	>3-6	>6		
7º Ano	MF	Total																		
	Rep.																			
	Fem	Total																		
	Rep.																			
8º Ano	MF	Total																		
	Rep.																			
	Fem	Total																		
	Rep.																			
9º Ano	MF	Total																		
	Rep.																			
	Fem	Total																		
	Rep.																			
10º Ano	MF	Total																		
	Rep.																			
	Fem	Total																		
	Rep.																			
11º Ano	MF	Total																		
	Rep.																			
	Fem	Total																		
	Rep.																			
12º Ano	MF	Total								6	5	2	2	3	1	19	6	4	1	8
	Rep.															32%	21%	5%	42%	
	Fem	Total								1				1	2					
	Rep.																			
Total	MF	Total	0	0	0	0	0	0	0	6	5	2	2	3	1	19	6	4	1	8
	Rep.		0	0	0	0	0	0	0	0	0	0	0	0	0	32%	21%	5%	42%	
	Fem	Total	0	0	0	0	0	0	0	1	0	0	0	0	1	2				
	Rep.		0	0	0	0	0	0	0	0	0	0	0	0	0					
Total	Masc.	Total	0	0	0	0	0	0	0	5	5	2	2	3	0	17				
	Rep.		0	0	0	0	0	0	0	0	0	0	0	0	0					

Legenda: MF: ambos os sexos (Masc+Fem); Fem: Feminino; Rep: Repetentes.

Ano Letivo: 2016/2017
Via: Geral+Técnica

Concelho: Maio
Nome do Estabelecimento: Escola Secundária do Maio
B. Professores por habilitação literária e sexo segundo a disciplina que leciona

Disciplina	Mestrado/Pós Graduação		Licenciatura		Bacharelato		IP /2ª Fase		Frequência Curso Superior		Curso Médio		Frequência Curso Médio		Ano Zero/12º Ano		Ex-2º Ano C. Complementar		Hab. Literária inf. 12º Ano		Outras		Total				
	MF	F	MF	F	MF	F	MF	F	MF	F	MF	F	MF	F	MF	F	MF	F	MF	F	MF	F	MF	F			
Língua Portuguesa			3	2	1	1																		4	3		
Língua Estrangeira (Francês)			3	3								1													4	3	
Língua Estrangeira (Inglês)			3	2	1	1																			4	3	
Matemática			3	2	2	1																			5	3	
Homem e Ambiente																									0	0	
Estudos Científicos																									0	0	
Mundo Contemporâneo																									0	0	
Introdução à At. Económica																									0	0	
Educação Tecnológica																									0	0	
Educ. Visual e Tecnológica																									0	0	
Educação Artística			2	1																					2	1	
Educação Física			2									1													3	0	
Formação Pessoal e Social	1				2	2																			3	2	
Química						1																			1	0	
Física			1	1																					1	1	
Química e Física			1	1								1													2	1	
História			2	2																						2	2
Geografia					2	1																				2	1
Ciências Naturais																										0	0
Geologia			1																							1	0
Filosofia			1																							1	0
Cultura Cabo-Verdiana			1	1																						1	1
Geometria Descritiva																										0	0
História da Arte																										0	0
Economia																										1	1
Psicologia			1																							1	0
Biologia			1	1																						1	1
Direito			1																							1	0
Sociologia																										0	0
Latim																										0	0
Desenho						1																				1	0
Utilização Computador			2																							2	0
Outras (especificar)*												1														1	0
Total	1	0	28	16	10	6	0	0	0	0	0	4	0	0	0	0	0	0	0	0	0	1	1	44	23		

Ano Letivo: 2016/2017
Nível de ensino: Secundário
Via: Geral

Concelho: Boa Vista
Nome do Estabelecimento: Escola Secundária da Boa Vista
A. Alunos matriculados por ano de estudos, sexo e idade

Ano de Estudos	Sexo	Matriculas	Idade em 31 de Dezembro do Ano da Matrícula											Distância à escola (km)*						
			1.1 anos	12 anos	13 anos	14 anos	15 anos	16 anos	17 anos	18 anos	19 anos	20 anos	21e+	Total	≤1 km	>1-3	>3-6	>6		
7º Ano	MF	Total		109	51	49	22	10	8	1							115	60	33	42
	Rep.			2	32	31	16	6	7	1							46%	24%	13%	17%
8º Ano	Fem	Total		70	26	20	5	1	2								109	19	21	16
	Rep.			2	15	15	4	1	2								66%	12%	13%	10%
9º Ano	MF	Total			79	32	17	19	13	4							70	65	9	23
	Rep.				1	10	8	9	7	2							42%	39%	5%	14%
10º Ano	Fem	Total			43	15	7	8	3	2							28	37	1	15
	Rep.					5	4	3	2	1							35%	46%	1%	19%
11º Ano	MF	Total				51	47	30	24	11	4						18	18	2	21
	Rep.					1	21	15	16	10	4						31%	31%	3%	36%
12º Ano	Fem	Total				41	25	18	10	4	2						38			
	Rep.					1	11	8	7	3	2						60%	0%	17%	22%
Total	MF	Total	0	109	130	132	117	107	96	49	23	11	11	11	11	11	378	199	77	131
	Rep.		0	2	33	42	45	34	35	20	11	3	3	3	3	3	48%	25%	10%	17%
Total	Fem	Total	0	70	69	76	58	56	48	24	9	8	3	3	3	421				
	Rep.		0	2	15	21	19	15	13	7	6	2	1	1	1	101				
Total	Masc.	Total	0	39	61	56	59	51	48	25	14	3	8	8	8	364				
	Rep.		0	0	18	21	26	19	22	13	5	1	2	2	2	127				

Legenda: MF: ambos os sexos (Masc+Fem); Fem: Feminino, Rep: Repetentes.

Ano Letivo: 2016/2017
Via: Geral

Concelho: Boa Vista
Nome do Estabelecimento: Escola Secundária da Boa Vista
B. Professores por habilitação literária e sexo segundo a disciplina que leciona

Disciplina	Mestrado/Pós Graduação		Licenciatura		Bacharelato		IP/2ª Fase		Frequência Curso Superior		Curso Médio		Frequência Curso Médio		Ano Zero/12º Ano		Ex-2º Ano C. Complementar		Hab. Literária inf. 12º Ano		Outras		Total		
	MF	F	MF	F	MF	F	MF	F	MF	F	MF	F	MF	F	MF	F	MF	F	MF	F	MF	F	MF	F	
Língua Portuguesa			5	4	2	2																		7	6
Língua Estrangeira (Francês)			5	3																				5	3
Língua Estrangeira (Inglês)			4	2	1																			5	2
Matemática			4	3																	1			5	3
Homem e Ambiente																								0	0
Estudos Científicos																								0	0
Mundo Contemporâneo																								0	0
Introdução à At. Económica																								0	0
Educação Tecnológica																								0	0
Educ. Visual e Tecnológica																								0	0
Educação Artística			2	1																				2	1
Educação Física			1	1	1																	1		3	1
Formação Pessoal e Social																								0	0
Química			1																					1	0
Física																								0	0
Química e Física			2	1																				3	2
História			2	2																				2	2
Geografia			2																					2	0
Ciências Naturais			1	1																				1	1
Geologia																								0	0
Filosofia			1																					1	0
Cultura Cabo-Verdiana			1	1																				1	1
Geometria Descritiva					1																			1	0
História da Arte			1																					1	0
Economia			1																					1	0
Psicologia			1																					1	0
Biologia			1	1																				1	1
Direito																								0	0
Sociologia			1																					1	0
Latim																								0	0
Desenho						1																		1	0
Utilização Computador	1	1	1	1																				2	2
Outras (especificar)*			3	2	1																			5	3
Total	1	1	40	23	7	2	0	0	0	0	0	0	0	0	0	0	0	0	0	0	0	0	1	52	

Ano Letivo: 2016/2017
Via: Geral+Técnica

Concelho: Sal
Nível de ensino: Secundário
A. Alunos matriculados por ano de estudos, sexo e idade

Ano de Estudos	Sexo	Matriculadas	Idade em 31 de Dezembro do Ano da Matrícula											Distância à escola (km)*						
			11 anos	12 anos	13 anos	14 anos	15 anos	16 anos	17 anos	18 anos	19 anos	20 anos	21e+	Total	≤3km	>3-10	>10	>11		
7º Ano	MF	Total	1	364	146	113	63	17	5								206	428	67	8
	Rep.			4	56	43	46	12	4									29%	60%	9%
8º Ano	Fem	Total		202	69	38	26	5	1								96	321	35	14
	Rep.		1	1	25	12	20	4	1									21%	69%	8%
9º Ano	MF	Total			270	86	59	34	15	2							88	325	25	8
	Rep.				5	14	11	10	3	2								20%	73%	6%
10º Ano	Fem	Total			156	37	33	18	7	1							76	205	50	7
	Rep.				4	4	7	5	2	1								22%	61%	15%
11º Ano	MF	Total			1	223	98	94	24	5	1						72	158	13	8
	Rep.						4	28	35	10	2							29%	63%	5%
12º Ano	Fem	Total				131	53	36	11	4	1						69	143	11	3
	Rep.					2	14	13	4	2								31%	63%	5%
Total	MF	Total						150	98	61	27	1	1				607	1580	201	48
	Rep.							3	17	13	8	1	1					25%	65%	8%
Total	Fem	Total						87	47	36	10						251	607	81	24
	Rep.							1	5	8	1	1	1					29%	63%	5%
Total	MF	Total						1	113	67	45	21	4				72	158	13	8
	Rep.								1	14	8	9	2					29%	63%	5%
Total	Fem	Total						80	45	31	8	3					72	158	13	8
	Rep.								8	5	3	1	1					29%	63%	5%
Total	MF	Total						27	75	69	30	17	8				69	143	11	3
	Rep.									10	3	7	2					31%	63%	5%
Total	Fem	Total						18	56	36	14	7	1				69	143	11	3
	Rep.									7	1	1	1					31%	63%	5%
Total	MF	Total	1	364	417	422	371	383	247	148	53	22	8				607	1580	201	48
	Rep.		0	4	61	61	88	75	44	30	12	10	2					25%	65%	8%
Total	Fem	Total	0	202	225	206	199	204	156	82	23	11	1				251	607	81	24
	Rep.		0	1	29	18	42	27	23	16	4	3	0					29%	63%	5%
Total	Masc.	Total	1	162	192	216	172	179	91	66	30	11	7				607	1580	201	48
	Rep.		0	3	32	43	46	48	21	14	8	7	2					25%	65%	8%

Legenda: MF: ambos os sexos (Masc+Fem), Fem: Feminino, Rep: Repetentes.

Concelho: Sai

Nível de ensino: Secundário

B. Professores por habilitação literária e sexo segundo a disciplina que leciona

Ano Letivo: 2016/2017
Via: Geral+Técnica

Disciplina	Mestrado/Pós Graduação		Licenciatura		Bacharelato		IP/2ª Fase		Frequência Curso Superior		Curso Médio		Frequência Curso Médio		Ano Zero/12º Ano		Ex-2º Ano C. Complementar		Hab. Literária inf. 12º Ano		Outras		Total	
	MF	F	MF	F	MF	F	MF	F	MF	F	MF	F	MF	F	MF	F	MF	F	MF	F	MF	F	MF	F
Língua Portuguesa	1	1	13	11	2	2																	16	14
Língua Estrangeira (Francês)			9	5	2																		11	5
Língua Estrangeira (Inglês)			10	6	1																		11	6
Matemática	2	2	7	4	4	1											1	1					14	8
Homem e Ambiente																							0	0
Estudos Científicos																							0	0
Mundo Contemporâneo																							0	0
Introdução à At. Económica																							0	0
Educação Tecnológica																							0	0
Educ. Visual e Tecnológica																							0	0
Educação Artística			1	1									1	1				3	1				5	3
Educação Física	2	1	3	1	2	1																	7	3
Formação Pessoal e Social			2	2																			2	2
Química			2																				2	0
Física			1						1														2	0
Química e Física	2		4	1													2						8	1
História	1		5	4	1																		7	4
Geografia			3	1																			3	1
Ciências Naturais			5	4																			5	4
Geologia																							0	0
Filosofia	1		3	1																			4	1
Cultura Cabo-Verdiana	1	1																					1	1
Geometria Descritiva	1	1																					1	1
História da Arte																							0	0
Economia			1	1																			1	1
Psicologia			2	2																			2	2
Biologia			1	1	1	1																	2	2
Direito																							0	0
Sociologia	1		1	1																			2	1
Latim																							0	0
Desenho	1	1	1	1																			2	2
Utilização Computador			3	1																			3	1
Outras (especificar)*			8	4	1	1										1	1	1					11	6
Total	13	7	85	52	14	6	0	0	1	0	0	0	1	1	1	1	1	7	2	0	0	0	122	69

Ano Letivo: 2016/2017
Nível de ensino: Secundário
Via: Geral

Concelho: Sal
Nome do Estabelecimento: Escola Secundária Olavo Moniz
A. Alunos matriculados por ano de estudos, sexo e idade

Ano de Estudos	Sexo	Matriculas	Idade em 31 de Dezembro do Ano da Matrícula											Distância à escola (km)*							
			11 anos	12 anos	13 anos	14 anos	15 anos	16 anos	17 anos	18 anos	19 anos	20 anos	21e+	Total	≤1 km	>1-3	>3-6	>6			
7º Ano	MF	Total	1	275	114	82	50	12	2								167	299	63	7	
		Rep.		2	48	30	37	9	1									31%	56%	12%	1%
	Fem	Total		153	51	29	22	3	1												
		Rep.			21	9	17	3	1												
8º Ano	MF	Total			212	65	51	29	13	2							71	257	32	12	
		Rep.			5	10	8	8	3	2							19%	69%	9%	3%	
	Fem	Total			126	30	29	16	6	1											
		Rep.			4	3	6	4	2	1											
9º Ano	MF	Total				169	77	71	20	3							62	245	25	8	
		Rep.				4	26	29	9	1							18%	72%	7%	2%	
	Fem	Total				94	41	28	8	2											
		Rep.				2	14	12	3	1											
10º Ano	MF	Total					114	74	43	21	1						63	135	49	7	
		Rep.					3	16	9	7	1						25%	53%	19%	3%	
	Fem	Total					64	40	24	8	1										
		Rep.					1	5	5	1	1										
11º Ano	MF	Total						1	84	53	32	19	4				52	122	11	8	
		Rep.							1	14	8	8	2				27%	63%	6%	4%	
	Fem	Total						60	34	21	6	3									
		Rep.							8	5	2	1									
12º Ano	MF	Total							51	38	22	14	5				27	93	8	2	
		Rep.								8	3	7	2				21%	72%	6%	2%	
	Fem	Total							36	20	11	6									
		Rep.								6	1	1									
Total	MF	Total	1	275	326	316	293	270	182	96	42	19	5				442	1151	188	44	
		Rep.	0	2	53	44	74	63	36	26	11	10	2				24%	63%	10%	2%	
	Fem	Total	0	153	177	153	156	147	109	52	17	10	0								
		Rep.	0	0	25	14	38	24	19	14	3	3	0								
Masc.	Total	1	122	149	163	137	123	73	44	25	9	5					851				
	Rep.	0	2	28	30	36	39	17	12	8	7	2									

Legenda: MF: ambos os sexos (Masc+Fem), Fem: Feminino, Rep: Repetentes.

Concelho: Sal
 Nome do Estabelecimento: Escola Secundária Olavo Moniz
 A. Alunos matriculados por ano de estudos, sexo e idade

Ano Letivo: 2016/2017
 Nível de ensino: Secundário
 Via: Técnica

Ano de Estudos	Sexo	Matriculadas	Idade em 31 de Dezembro do Ano da Matrícula									Total	Distância à escola (km)*						
			11 anos	12 anos	13 anos	14 anos	15 anos	16 anos	17 anos	18 anos	19 anos		20 anos	21e+	≤1 km	>1-3	>3-6	>6	
7º Ano	MF	Total																	
	Rep.																		
	Fem	Total																	
	Rep.																		
8º Ano	MF	Total																	
	Rep.																		
	Fem	Total																	
	Rep.																		
9º Ano	MF	Total																	
	Rep.																		
	Fem	Total																	
	Rep.																		
10º Ano	MF	Total																	
	Rep.																		
	Fem	Total																	
	Rep.																		
11º Ano	MF	Total																	
	Rep.																		
	Fem	Total																	
	Rep.																		
12º Ano	MF	Total								15	3	4	2	1	25	1	21	3	
	Rep.															4%	84%	12%	0%
	Fem	Total								11	3	1	1	16	1				
	Rep.																		
Total	MF	Total	0	0	0	0	0	0	0	15	3	4	2	1	25	1	21	3	0
	Rep.		0	0	0	0	0	0	0	0	0	0	0	0	0	4%	84%	12%	0%
	Fem	Total	0	0	0	0	0	0	0	11	3	1	0	1	16	1			
	Rep.		0	0	0	0	0	0	0	0	0	0	0	0	0				
Total	Masc.	Total	0	0	0	0	0	0	0	4	0	3	2	0	9	0			
	Rep.		0	0	0	0	0	0	0	0	0	0	0	0	0				

Legenda: MF: ambos os sexos (Masc+Fem), Fem: Feminino, Rep: Repetentes.

Ano Letivo: 2016/2017
Via: Geral

Concelho: Sai
Nome do Estabelecimento: Escola Secundária Olavo Moniz

B. Professores por habilitação literária e sexo segundo a disciplina que leciona

Disciplina	Mestrado/Pós Graduação		Licenciatura		Bacharelato		IP/2ª Fase		Frequência Curso Superior		Curso Médio		Frequência Curso Médio		Ano Zero/12º Ano		Ex-2º Ano C. Complementar		Hab. Literária inf. 12º Ano		Outras		Total				
	MF	F	MF	F	MF	F	MF	F	MF	F	MF	F	MF	F	MF	F	MF	F	MF	F	MF	F	MF	F			
Língua Portuguesa	1	1	9	8	1	1																		11	10		
Língua Estrangeira (Francês)			6	3	2																				8	3	
Língua Estrangeira (Inglês)			7	4	1																				8	4	
Matemática	2	2	5	3	2	1												1	1						10	7	
Homem e Ambiente																									0	0	
Estudos Científicos																									0	0	
Mundo Contemporâneo																									0	0	
Introdução à At. Económica																									0	0	
Educação Tecnológica																									0	0	
Educ. Visual e Tecnológica																									0	0	
Educação Artística																									0	0	
Educação Física	1		2	1	2	1						1						3	1						4	2	
Formação Pessoal e Social			2	2																					5	2	
Química			1																						1	0	
Física										1															1	0	
Química e Física	1		3															2							6	0	
História	1		4	3	1																				6	3	
Geografia			2	1																						2	1
Ciências Naturais			4	3																						4	3
Geologia																										0	0
Filosofia	1		2	1																						3	1
Cultura Cabo-Verdiana	1	1																								1	1
Geometria Descritiva	1	1																								1	1
História da Arte																										0	0
Economia																										0	0
Psicologia			1	1																						1	1
Biologia					1	1																				1	1
Direito																										0	0
Sociologia			1	1																						1	1
Latim																										0	0
Desenho	1	1																								1	1
Utilização Computador			2	1																						2	1
Outras (especificar)*			4	2	1	1										1	1	1	1						7	4	
Total	10	6	55	34	11	5	0	0	1	0	1	0	0	1	1	1	1	7	2	0	0	0	0	86	49		

Concelho: Sal

Nome do Estabelecimento: Escola Secundária de Santa Maria

A. Alunos matriculados por ano de estudos, sexo e idade

Ano Letivo: 2016/2017

Nível de ensino: Secundário

Via: Geral

Ano de Estudos	Sexo	Matriculas	Idade em 31 de Dezembro do Ano da Matrícula											Distância à escola (km)*						
			1.1 anos	12 anos	13 anos	14 anos	15 anos	16 anos	17 anos	18 anos	19 anos	20 anos	21e+	Total	≤1 km	>1-3	>3-6	>6		
7º Ano	MF	Total		89	32	31	13	5	3								39	129	4	1
	Rep.		2	8	13	9	3	3									23%	75%	2%	1%
8º Ano	Fem	Total		49	18	9	4	2									25	64	3	2
	Rep.		1	4	3	3	1										27%	68%	3%	2%
9º Ano	MF	Total		58	21	8	5	2									26	80		
	Rep.		1	54	21	23	4	2	1								25%	75%	0%	0%
10º Ano	Fem	Total		37	12	8	3	2	1								13	70	1	
	Rep.									1	1						15%	83%	1%	0%
11º Ano	MF	Total		29	14	13	2										20	36	2	
	Rep.		1														34%	62%	3%	0%
12º Ano	Fem	Total		20	11	10	2										25	27		1
	Rep.																47%	51%	0%	2%
Total	MF	Total	0	89	91	106	78	86	58	46	9	3	2				148	406	10	4
	Rep.		0	2	8	17	14	12	8	4	1	0	0				26%	71%	2%	1%
Total	Fem	Total	0	49	48	53	43	39	40	28	6	1	0				307			
	Rep.		0	1	4	4	4	3	4	2	1	0	0				23			
Total	Masc.	Total	0	40	43	53	35	47	18	18	3	2	2				261			
	Rep.		0	1	4	13	10	9	4	2	0	0	0				43			

Legenda: MF: ambos os sexos (Masc+Fem), Fem: Feminino, Rep: Repetentes.

Concelho: Sal
 Nome do Estabelecimento: Escola Secundária de Santa Maria
 A. Alunos matriculados por ano de estudos, sexo e idade

Ano Letivo: 2016/2017
 Nível de ensino: Secundário
 Via: Técnica

Ano de Estudos	Sexo	Matriculadas	Idade em 31 de Dezembro do Ano da Matrícula									Distância à escola (km)*								
			11 anos	12 anos	13 anos	14 anos	15 anos	16 anos	17 anos	18 anos	19 anos	20 anos	21e+	Total	≤1 km	>1-3	>3-6	>6		
7º Ano	MF	Total																		
	Rep.																			
	Fem	Total																		
	Rep.																			
8º Ano	MF	Total																		
	Rep.																			
	Fem	Total																		
	Rep.																			
9º Ano	MF	Total																		
	Rep.																			
	Fem	Total																		
	Rep.																			
10º Ano	MF	Total																		
	Rep.																			
	Fem	Total																		
	Rep.																			
11º Ano	MF	Total																		
	Rep.																			
	Fem	Total																		
	Rep.																			
12º Ano	MF	Total							12	4	2						16	2	0	0
	Rep.																89%	11%	0%	0%
	Fem	Total							7	4	1						12			
	Rep.																			
Total	MF	Total	0	0	0	0	0	0	12	4	2						18	2	0	0
	Rep.		0	0	0	0	0	0	0	0	0						89%	11%	0%	0%
	Fem	Total	0	0	0	0	0	0	7	4	1						12			
	Rep.		0	0	0	0	0	0	0	0	0									
	Masc.	Total	0	0	0	0	0	0	5	0	1						6			
	Rep.		0	0	0	0	0	0	0	0	0									

Legenda: MF: ambos os sexos (Masc+Fem), Fem: Feminino, Rep: Repetentes.

Ano Letivo: 2016/2017
Via: Geral

Concelho: Sai
Nome do Estabelecimento: Escola Secundária de Santa Maria

B. Professores por habilitação literária e sexo segundo a disciplina que leciona

Disciplina	Mestrado/Pós Graduação		Licenciatura		Bacharelato		IP/2ª Fase		Frequência Curso Superior		Curso Médio		Frequência Curso Médio		Ano Zero/12º Ano		Ex-2º Ano C. Complementar		Hab. Literária inf. 12º Ano		Outras		Total		
	MF	F	MF	F	MF	F	MF	F	MF	F	MF	F	MF	F	MF	F	MF	F	MF	F	MF	F	MF	F	
Língua Portuguesa			4	3	1	1																		5	4
Língua Estrangeira (Francês)			3	2																				3	2
Língua Estrangeira (Inglês)			3	2																				3	2
Matemática			2	1	2																			4	1
Homem e Ambiente																								0	0
Estudos Científicos																								0	0
Mundo Contemporâneo																								0	0
Introdução à At. Económica																								0	0
Educação Tecnológica																								0	0
Educ. Visual e Tecnológica																								0	0
Educação Artística			1	1																				1	1
Educação Física	1	1																						2	1
Formação Pessoal e Social																								0	0
Química			1																					1	0
Física			1																					1	0
Química e Física	1	1	1	1																				2	1
História			1	1																				1	1
Geografia			1																					1	0
Ciências Naturais			1	1																				1	1
Geologia																								0	0
Filosofia			1																					1	0
Cultura Cabo-Verdiana																								0	0
Geometria Descritiva																								0	0
História da Arte																								0	0
Economia			1	1																				1	1
Psicologia			1	1																				1	1
Biologia			1	1																				1	1
Direito																								0	0
Sociologia	1																							1	0
Latim																								0	0
Desenho			1	1																				1	1
Utilização Computador			1																					1	0
Outras (especificar)*			4	2																				4	2
Total	3	1	30	18	3	1	0	0	0	0	0	0	0	0	0	0	0	0	0	0	0	0	36	20	

Ano Letivo: 2016/2017
Nível de ensino: Secundário
Via: Geral

A. Alunos matriculados por ano de estudos, sexo e idade

Ano de Estudos	Sexo	Matriculas	Idade em 31 de Dezembro do Ano da Matricula										Total				
			11 anos	12 anos	13 anos	14 anos	15 anos	16 anos	17 anos	18 anos	19 anos	20 anos	21e+	Total	Total		
7º Ano	MF	Total		64	48	25	9	7	1								154
	Rep.			21	12	7	3										43
7º Ano	Fem	Total		34	18	11	2										65
	Rep.				6	5	2										13
8º Ano	MF	Total			86	31	12	13	7	1							150
	Rep.					5	3	6	4								18
8º Ano	Fem	Total			49	12	7	9	2								79
	Rep.					2	3	3	2								10
9º Ano	MF	Total			1	72	42	25	15	4							159
	Rep.					4	3	9	5	2							23
9º Ano	Fem	Total				47	23	10	8	3							91
	Rep.					3	1	4	3	2							13
10º Ano	MF	Total					37	32	17	10	2	2	2	2	2		102
	Rep.							3	7	4	1	2	0	1	2		17
10º Ano	Fem	Total						21	21	12	3	1	1	1	1		58
	Rep.								2	6	2	1	1	1	1		11
11º Ano	MF	Total							32	28	16	9	3	1	3	1	89
	Rep.								6	3	1	2	1	1	1	1	13
11º Ano	Fem	Total							24	18	8	3	1	1	1		54
	Rep.									3							4
12º Ano	MF	Total								21	26	6	10	1	1	1	64
	Rep.										7	1	3	1	1	1	12
12º Ano	Fem	Total									14	9	4	5			32
	Rep.											3	1	2			6
Total	MF	Total	0	64	135	128	100	109	89	57	17	15	4	4	4	4	718
	Rep.		0	0	21	21	13	21	22	16	3	7	2	2	2	2	126
Total	Fem	Total	0	34	67	70	53	64	54	23	7	7	0	0	0	0	379
	Rep.		0	0	6	10	6	9	14	7	1	4	0	0	0	0	57
Total	Masc.	Total	0	30	68	58	47	45	35	34	10	8	4	4	4	4	339
	Rep.		0	0	15	11	7	12	8	9	2	3	2	2	2	2	69

Legenda: MF: ambos os sexos (Masc+Fem), Fem: Feminino, Rep: Repetentes.

Distância à escola (km)*		
≤1 km	>1-3	>3-6

36	59	14	45
23%	38%	9%	29%

79	46	4	21
53%	31%	3%	14%

45	32	20	62
28%	20%	13%	39%

23	11	17	51
23%	11%	17%	50%

25	10	10	44
28%	11%	11%	49%

17	13	3	31
27%	20%	5%	48%

225	171	68	254
31%	24%	9%	35%

Ano Letivo: 2016/2017
Via: Geral

Concelho: Ribeira Brava
Nível de ensino: Secundário
B. Professores por habilitação literária e sexo segundo a disciplina que leciona

Disciplina	Mestrado/Pós Graduação		Licenciatura		Bacharelato		IP/2ª Fase		Frequência Curso Superior		Curso Médio		Frequência Curso Médio		Ano Zero/12º Ano		Ex-2º Ano C. Complementar		Hab. Literária inf. 12º Ano		Outras		Total			
	MF	F	MF	F	MF	F	MF	F	MF	F	MF	F	MF	F	MF	F	MF	F	MF	F	MF	F	MF	F		
Língua Portuguesa			5	4																		1			6	4
Língua Estrangeira (Francês)			5	3																					5	3
Língua Estrangeira (Inglês)	1	1	4	2																					5	3
Matemática			3	1	3	3																			6	4
Homem e Ambiente																									0	0
Estudos Científicos																									0	0
Mundo Contemporâneo																									0	0
Introdução à At. Económica																									0	0
Educação Tecnológica																									0	0
Educ. Visual e Tecnológica																									0	0
Educação Artística												1													1	0
Educação Física			4	2	1	1																			5	2
Formação Pessoal e Social			1	1																					1	1
Química			1	1	1	1																			1	0
Física			1	1	1	1																			2	0
Química e Física			2	1																					2	1
História			1	1	1	1																			2	1
Geografia			1	1	1	1		1																	2	2
Ciências Naturais			2	2																					2	2
Geologia																									0	0
Filosofia			1	1																					1	1
Cultura Cabo-Verdiana			1																						1	0
Geometria Descritiva																									0	0
História da Arte																									0	0
Economia			1	1																					1	1
Psicologia																									0	0
Biologia			1	1																					1	1
Direito			1																						1	0
Sociologia																						1	1		1	1
Latim																									0	0
Desenho												1													1	0
Utilização Computador			2	2								1	1												3	3
Outras (especificar)*			1	1	1	1	1									1									3	2
Total	1	1	37	24	9	5	0	0	0	0	3	1	0	0	1	0	0	0	0	0	0	2	1	53	32	

Ano Letivo: 2016/2017
Nível de ensino: Secundário
Via: Geral

Concelho: Ribeira Brava
Nome do Estabelecimento: Escola Secundária Baltazar Lopes da Silva
A. Alunos matriculados por ano de estudos, sexo e idade

Ano de Estudos	Sexo	Matriculas	Idade em 31 de Dezembro do Ano da Matrícula											Distância à escola (km)*						
			11 anos	12 anos	13 anos	14 anos	15 anos	16 anos	17 anos	18 anos	19 anos	20 anos	21e+	Total	≤1 km	>1-3	>3-6	>6		
7º Ano	MF	Total		44	31	20	4	4	1								23	22	14	45
	Rep.				15	11	3	1									22%	21%	13%	43%
8º Ano	Fem	Total		24	11	9	1										63	23	3	21
	Rep.				6	5	1										57%	21%	3%	19%
9º Ano	MF	Total			63	24	8	8	6	1							45	32	20	62
	Rep.				4	3	5	3									28%	20%	13%	39%
10º Ano	Fem	Total			47	23	10	8	3								25	10	10	44
	Rep.				3	1	4	3	2								28%	11%	17%	50%
11º Ano	MF	Total			37	32	17	10	2	2	2	2	2	2	2	2	23	11	17	51
	Rep.				4	3	9	5	2								23%	11%	17%	50%
12º Ano	Fem	Total			21	21	12	3									25	10	10	44
	Rep.				2	6	2										28%	11%	11%	49%
Total	MF	Total			21	26	6	10	1	64	17	15	4	628			17	13	3	31
	Rep.				7	1	3	1	12								27%	20%	5%	48%
Total	Fem	Total			14	9	4	5		32	7	7	0	295			196	111	67	254
	Rep.				3	1	2		6								31%	18%	11%	40%

Legenda: MF: ambos os sexos (Masc+Fem), Fem: Feminino, Rep: Repetentes.

Ano Letivo: 2016/2017
Via: Geral

Concelho: Ribeira Brava
Nome do Estabelecimento: Escola Secundária Baltazar Lopes da Silva
B. Professores por habilitação literária e sexo segundo a disciplina que leciona

Disciplina	Mestrado/Pós Graduação		Licenciatura		Bacharelato		IP/2ª Fase		Frequência Curso Superior		Curso Médio		Frequência Curso Médio		Ano Zero/12º Ano		Ex-2º Ano C. Complementar		Hab. Literária inf. 12º Ano		Outras		Total		
	MF	F	MF	F	MF	F	MF	F	MF	F	MF	F	MF	F	MF	F	MF	F	MF	F	MF	F	MF	F	
Língua Portuguesa			4	3																		1		5	3
Língua Estrangeira (Francês)			4	2																				4	2
Língua Estrangeira (Inglês)	1	1	3	1																				4	2
Matemática			3	1	2	2																		5	3
Homem e Ambiente																								0	0
Estudos Científicos																								0	0
Mundo Contemporâneo																								0	0
Introdução à At. Económica																								0	0
Educação Tecnológica																								0	0
Educ. Visual e Tecnológica																								0	0
Educação Artística																								0	0
Educação Física			4	2	1																			5	2
Formação Pessoal e Social			1	1																				1	1
Química																								0	0
Física			1	1	1																			2	0
Química e Física			2	1																				2	1
História			1	1	1																			2	1
Geografia			1	1	1	1																		2	2
Ciências Naturais			2	2																				2	2
Geologia																								0	0
Filosofia			1	1																				1	1
Cultura Cabo-Verdiana			1																					1	0
Geometria Descritiva																								0	0
História da Arte																								0	0
Economia			1	1																				1	1
Psicologia																								0	0
Biologia			1	1																				1	1
Direito			1																					1	0
Sociologia																						1	1	1	1
Latim																								0	0
Desenho												1												1	0
Utilização Computador			2	2							1	1												3	3
Outras (especificar)*																						1		0	0
Total	1	1	33	20	6	3	0	0	0	0	2	1	0	0	0	0	0	0	0	0	2	1	44	26	

Ano Letivo: 2016/2017
Nível de ensino: Secundário
Via: Geral

Concelho: Ribeira Brava
Nome do Estabelecimento: Escola Secundária de Fajã
A. Alunos matriculados por ano de estudos, sexo e idade

Ano de Estudos	Sexo	Matriculas	Idade em 31 de Dezembro do Ano da Matrícula									Distância à escola (km)*							
			11 anos	12 anos	13 anos	14 anos	15 anos	16 anos	17 anos	18 anos	19 anos	20 anos	21e+	Total	≤1 km	>1-3	>3-6	>6	
7º Ano	MF	Total			20	17	5	5	3								13	37	
		Rep.				6	1	4	2								26%	74%	0%
	Fem	Total			10	7	2	1									16	23	1
8º Ano	MF	Total				23	7	4	5	1							40%	58%	3%
		Rep.					1	1	1								40%	58%	3%
	Fem	Total				14	5	3	4								16	23	1
9º Ano	MF	Total																	
		Rep.																	
	Fem	Total																	
10º Ano	MF	Total																	
		Rep.																	
	Fem	Total																	
11º Ano	MF	Total																	
		Rep.																	
	Fem	Total																	
12º Ano	MF	Total																	
		Rep.																	
	Fem	Total																	
Total	MF	Total	0	20	40	12	9	8	1	0	0	0	0	0	0	0	29	60	1
		Rep.	0	0	6	2	4	3	1	0	0	0	0	0	0	0	32%	67%	1%
	Fem	Total	0	10	21	7	4	4	0	0	0	0	0	0	0	0	16	60	1
Total	Fem	Total	0	0	0	1	1	1	0	0	0	0	0	0	0	0	46	60	1
		Rep.	0	0	0	0	1	1	0	0	0	0	0	0	0	0	3	60	1
	Masc.	Total	0	10	19	5	5	4	1	0	0	0	0	0	0	0	44	60	1
	Rep.	0	0	6	1	3	2	1	0	0	0	0	0	0	0	13	60	1	

Legenda: MF: ambos os sexos (Masc+Fem), Femi: Feminino, Rep: Repetentes.

Ano Letivo: 2016/2017
Via: Geral

Concelho: Ribeira Brava
Nome do Estabelecimento: Escola Secundária de Fajã
B. Professores por habilitação literária e sexo segundo a disciplina que leciona

Disciplina	Mestrado/Pós Graduação		Licenciatura		Bacharelato		IP/2ª Fase		Frequência Curso Superior		Curso Médio		Frequência Curso Médio		Ano Zero/12º Ano		Ex-2º Ano C. Complementar		Hab. Literária inf. 12º Ano		Outras		Total		
	MF	F	MF	F	MF	F	MF	F	MF	F	MF	F	MF	F	MF	F	MF	F	MF	F	MF	F	MF	F	
Língua Portuguesa			1																					1	1
Língua Estrangeira (Francês)			1																					1	1
Língua Estrangeira (Inglês)			1																					1	1
Matemática					1																			1	1
Homem e Ambiente																								0	0
Estudos Científicos																								0	0
Mundo Contemporâneo																								0	0
Introdução à At. Económica																								0	0
Educação Tecnológica																								0	0
Educ. Visual e Tecnológica																								0	0
Educação Artística												1												1	0
Educação Física																								0	0
Formação Pessoal e Social																								0	0
Química																								1	0
Física																								0	0
Química e Física																								0	0
História																								0	0
Geografia																								0	0
Ciências Naturais																								0	0
Geologia																								0	0
Filosofia																								0	0
Cultura Cabo-Verdiana																								0	0
Geometria Descritiva																								0	0
História da Arte																								0	0
Economia																								0	0
Psicologia																								0	0
Biologia																								0	0
Direito																								0	0
Sociologia																								0	0
Latim																								0	0
Desenho																								0	0
Utilização Computador																								0	0
Outras (especificar)*			1		1		1									1								3	2
Total	0	0	4	4	3	2	0	0	0	0	0	1	0	0	1	0	0	0	0	0	0	0	0	9	6

Ano Letivo: 2016/2017
Nível de ensino: Secundário
Via: Geral

Concelho: Tarrafal de São Nicolau
Nome do Estabelecimento: Escola Secundária Pedro Corsino Azevedo
A. Alunos matriculados por ano de estudos, sexo e idade

Ano de Estudos	Sexo	Matriculas	Idade em 31 de Dezembro do Ano da Matrícula									Distância à escola (km)*							
			11 anos	12 anos	13 anos	14 anos	15 anos	16 anos	17 anos	18 anos	19 anos	20 anos	21e+	Total	≤1 km	>1-3	>3-6	>6	
7º Ano	MF	Total		79	39	22	4	2								118	2	26	
	Rep.			1	15	12	3	2								0%	81%	1%	18%
	Fem	Total		46	16	8	1	1											
	Rep.			1	5	3	1	1								74	76%	0%	24%
8º Ano	MF	Total		59	18	17	2	2											
	Rep.			1	2	1	1	1											
	Fem	Total		37	12	7	1	1											
	Rep.					1	1	1											
9º Ano	MF	Total		1	41	26	22	10	2							81	79%	0%	21%
	Rep.					3	6	6								0%	79%	0%	21%
	Fem	Total		1	26	16	8	4	1										
	Rep.					2	1	2											
10º Ano	MF	Total			35	21	12	6	1							30	33	1	11
	Rep.					7	2	2								40%	44%	1%	15%
	Fem	Total			21	9	4	3											
	Rep.					2	1	1											
11º Ano	MF	Total				2	26	22	8	3						1	48		12
	Rep.															2%	79%	0%	20%
	Fem	Total				1	21	14	2	1									
	Rep.																		
12º Ano	MF	Total						11	13	14	5	4				35	74%	0%	26%
	Rep.								5	5	1	2				0%	74%	0%	26%
	Fem	Total						8	7	8	1								
	Rep.								2	3	1								
Total	MF	Total	0	79	99	116	70	64	51	24	17	5	4			31	389	3	106
	Rep.		0	1	15	13	15	11	9	5	5	1	2			6%	74%	1%	20%
	Fem	Total	0	46	54	67	34	34	30	10	9	1	0						
	Rep.		0	1	5	3	6	3	4	2	3	1	0						
Total	Masc.	Total	0	33	45	49	36	30	21	14	8	4	4						
	Rep.		0	0	10	10	9	8	5	3	2	0	2						

Legenda: MF: ambos os sexos (Masc+Fem), Fem: Feminino, Rep: Repetentes.

Ano Letivo: 2016/2017
Via: Geral

Concelho: Tarrafal de São Nicolau
Nome do Estabelecimento: Escola Secundária Pedro Corsino Azevedo
B. Professores por habilitação literária e sexo segundo a disciplina que leciona

Disciplina	Mestrado/Pós Graduação		Licenciatura		Bacharelato		IP/2ª Fase		Frequência Curso Superior		Curso Médio		Frequência Curso Médio		Ano Zero/12º Ano		Ex-2º Ano C. Complementar		Hab. Literária inf. 12º Ano		Outras		Total		
	MF	F	MF	F	MF	F	MF	F	MF	F	MF	F	MF	F	MF	F	MF	F	MF	F	MF	F	MF	F	
Língua Portuguesa			3	1	2																			5	1
Língua Estrangeira (Francês)			3	3											1									4	3
Língua Estrangeira (Inglês)			3	1																				3	1
Matemática			1	2	1										1	1								4	2
Homem e Ambiente																								0	0
Estudos Científicos																								0	0
Mundo Contemporâneo																								0	0
Introdução à Act. Económica																								0	0
Educação Tecnológica																								0	0
Educ. Visual e Tecnológica																								0	0
Educação Artística												1												1	0
Educação Física					1																			2	0
Formação Pessoal e Social																								0	0
Química																								0	0
Física			2	1	1	1																		3	2
Química e Física			1	1																				1	1
História			2	1																				2	1
Geografia			1																					1	0
Ciências Naturais																								0	0
Geologia																								0	0
Filosofia			1	1																				1	1
Cultura Cabo-Verdiana	1																							1	1
Geometria Descritiva			1																					1	0
História da Arte																								0	0
Economia			1	1																				1	1
Psicologia			1	1																				1	1
Biologia			1	1																				1	1
Direito			1																					1	0
Sociologia			1	1																				1	1
Latim																								0	0
Desenho																								0	0
Utilização Computador			1	1	1																			2	1
Outras (especificar)*			2	2																				3	3
Total	1	1	27	16	7	2	0	0	0	0	0	1	0	0	2	1	0	0	1	1	0	0	39	21	

Concelho: São Vicente

Nível de Ensino: Secundário

A. Alunos matriculados por ano de estudos, sexo e idade

Ano Letivo: 2016/2017

Via: Geral + Técnica

Ano de Estudos	Sexo	Matriculas	Idade em 31 de Dezembro do Ano da Matrícula										Distância à escola (km)*								
			11 anos	12 anos	13 anos	14 anos	15 anos	16 anos	17 anos	18 anos	19 anos	20 anos	21e+	Total	≤1 km	>1-3	>3-6	>6			
7º Ano	MF	Total	2	851	427	253	144	106	20	1							297	1213	186	108	
	Rep.			6	232	163	94	89	18	1								16%	67%	10%	6%
8º Ano	Fem	Total	1	469	198	83	41	32	9	1											
	Rep.			4	110	52	24	28	7	1											
9º Ano	MF	Total	31	647	271	206	139	58	9								242	891	157	72	
	Rep.			1	108	101	85	48	8									18%	65%	12%	5%
10º Ano	Fem	Total	21	386	147	102	59	30	4												
	Rep.			1	55	57	38	27	3												
11º Ano	MF	Total	69	538	344	210	107	30	2								219	894	134	53	
	Rep.			1	21	96	85	64	22	1								17%	69%	10%	4%
12º Ano	Fem	Total	43	296	175	102	46	13	1												
	Rep.			11	55	38	27	9	1												
Total	MF	Total	34	372	233	152	86	12	4	2							195	573	85	42	
	Rep.			2	16	61	66	50	8	3	2							22%	64%	9%	5%
Total	Fem	Total	24	218	126	81	35	10	2												
	Rep.			1	10	32	28	22	6	1											
Total	MF	Total	13	315	170	148	73	23	3								128	465	126	26	
	Rep.			1	3	24	33	28	10	1								17%	62%	17%	3%
Total	Fem	Total	7	188	86	67	44	13	2												
	Rep.			2	10	7	19	6													
Total	MF	Total	8	273	189	118	73	24									214	354	102	15	
	Rep.			2	45	43	30	11										31%	52%	15%	2%
Total	Fem	Total	1	169	106	66	40	12													
	Rep.			16	21	15	6														
Total	MF	Total	2	882	1143	1096	1079	1011	780	463	205	100	30				1295	4390	790	316	
	Rep.			7	234	294	308	323	222	159	80	43	15					19%	65%	12%	5%
Total	Fem	Total	1	490	627	550	543	508	421	226	121	55	14								
	Rep.			4	111	119	146	138	99	58	47	22	6								
Total	Masc.	Total	1	392	516	546	503	359	237	84	45	16									
	Rep.			3	123	175	162	185	123	101	33	9									

Legenda: MF: ambos os sexos (Masc+Fem), Fem: Feminino, Rep: Repetentes.

Ano Letivo: 2016/2017
Via: Geral + Técnica

Concelho: São Vicente
Nível de Ensino: Secundário

B. Professores por habilitação literária e sexo segundo a disciplina que leciona

Disciplina	Mestrado/Pós Graduação		Licenciatura		Bacharelato		IP / 2ª Fase		Frequência Curso Superior		Curso Médio		Frequência Curso Médio		Ano Zero/12º Ano		Ex-2º Ano C. Complementar		Hab. Literária inf. 12º Ano		Outras		Total		
	MF	F	MF	F	MF	F	MF	F	MF	F	MF	F	MF	F	MF	F	MF	F	MF	F	MF	F	MF	F	
Língua Portuguesa	12	7	31	22	11	10			1	1													55	40	
Língua Estrangeira (Francês)	4	4	26	20	4	3			3	1					1			1					39	28	
Língua Estrangeira (Inglês)	3	2	36	26	3	2			1	1													43	31	
Matemática	7	2	29	14	13	9			2	2		1						1					53	25	
Homem e Ambiente																							0	0	
Estudos Científicos																							0	0	
Mundo Contemporâneo																							0	0	
Introdução à At. Económica																							0	0	
Educação Tecnológica																							0	0	
Educ. Visual e Tecnológica																							0	0	
Educação Artística	2		10	6	4	2			3	1	4												23	9	
Educação Física	1	1	13	4	16	4												1					32	9	
Formação Pessoal e Social	4	2	5	4																			9	6	
Química	1	1	5	2	2	1																	8	2	
Física	1		7		2																		11	0	
Química e Física	4	3	9	3	7				2	1	2												25	7	
História	5	4	11	8	2	2			1	1	1		1										20	16	
Geografia	2	2	11	7																			13	9	
Ciências Naturais			7	4	5	4									1								13	8	
Geologia																							0	0	
Filosofia	3		5	4							1												9	4	
Cultura Cabo-Verdiana	1	1	5	5	2	2																	8	8	
Geometria Descritiva			1		1																		2	0	
História da Arte																							0	0	
Economia	1	1	3	3																			4	4	
Psicologia	1	1	5	4																			6	5	
Biologia	1	1	4	3																			5	4	
Direito	1		2																				3	0	
Sociologia	1	1	3	2																			4	3	
Latim	1		1	1																			2	1	
Desenho	1		5	2							1												7	2	
Utilização Computador	2	1	4	1	3	3			1	1	1												12	5	
Outras (especificar)*	10	5	43	25	11	5			5	1	12	2											81	38	
Total	69	39	281	168	86	47	0	0	19	7	23	3	0	0	2	0	0	5	0	0	0	2	0	487	264

Ano Letivo: 2016/2017
Nível de ensino: Secundário
Via: Geral

Concelho: São Vicente
Nome do Estabelecimento: Liceu Ludjero Lima
A. Alunos matriculados por ano de estudos, sexo e idade

Ano de Estudos	Sexo	Matriculadas	Idade em 31 de Dezembro do Ano da Matrícula									Distância à escola (km)*							
			11 anos	12 anos	13 anos	14 anos	15 anos	16 anos	17 anos	18 anos	19 anos	20 anos	21e+	Total	≤1 km	>1-3	>3-6	>6	
7º Ano	MF	Total		195	60	25	19	11	2	1						21	241	41	10
	Rep.				29	10	12	9	2	1						7%	77%	13%	3%
8º Ano	Fem	Total		118	30	6	6	1	1							10	219	22	
	Rep.				15	1	5	6	1	1						4%	87%	9%	0%
9º Ano	MF	Total			122	45	46	19	15	4						12	236	39	7
	Rep.				1	28	17	24	12	1						4%	80%	13%	2%
10º Ano	Fem	Total			59	34	34	17	5	1						15	132	33	3
	Rep.				1	12	6	10	4	1						8%	72%	18%	2%
11º Ano	MF	Total				84	39	39	19	1						13	108	46	3
	Rep.					7	19	7	1	1						8%	64%	27%	2%
12º Ano	Fem	Total					59	25	21	10	1					24	101	50	1
	Rep.						4	8	5	1						14%	57%	28%	1%
Total	MF	Total	0	195	182	167	225	203	211	127	50	19	8	1387	95	1037	231	24	
	Rep.		0	0	29	35	65	50	66	40	16	9	2	312	7%	75%	17%	2%	
Total	Fem	Total	0	118	105	87	126	119	118	57	25	11	6	772					
	Rep.		0	0	15	14	33	22	30	12	6	4	2	138					
Total	Masc.	Total	0	77	77	80	99	84	93	70	25	8	2	615					
	Rep.		0	0	14	21	32	28	36	28	10	5	0	174					

Legenda: MF: ambos os sexos (Masc+Fem), Fem: Feminino, Rep: Repetentes.

Concelho: São Vicente

Nome do Estabelecimento: Liceu Ludjero Lima

B. Professores por habilitação literária e sexo segundo a disciplina que leciona

Ano Letivo: 2016/2017

Via: Geral

Disciplina	Mestrado/Pós Graduação		Licenciatura		Bacharelato		IP/2ª Fase		Frequência Curso Superior		Curso Médio		Frequência Curso Médio		Ano Zero/12º Ano		Ex-2º Ano C. Complementar		Hab. Literária inf. 12º Ano		Outras		Total	
	MF	F	MF	F	MF	F	MF	F	MF	F	MF	F	MF	F	MF	F	MF	F	MF	F	MF	F	MF	F
Língua Portuguesa	1		8	3	1																		10	3
Língua Estrangeira (Francês)	1	1	7	7	1	1																	9	9
Língua Estrangeira (Inglês)			8	5																			8	5
Matemática	2		4	1	5	3																	11	4
Homem e Ambiente																							0	0
Estudos Científicos																							0	0
Mundo Contemporâneo																							0	0
Introdução à At. Económica																							0	0
Educação Tecnológica																							0	0
Educ. Visual e Tecnológica																							0	0
Educação Artística			1		1							1											3	0
Educação Física			2	1	6	2																	8	3
Formação Pessoal e Social	1		1	1																			2	1
Química			1																				1	0
Física	1																						1	0
Química e Física			1		3							1											6	0
História	1	1	2	1																			3	2
Geografia			3	3																			3	3
Ciências Naturais					2	2																	2	2
Geologia																							0	0
Filosofia	3																						3	0
Cultura Cabo-Verdiana			2	2																			2	2
Geometria Descritiva																							0	0
História da Arte																							0	0
Economia			1	1																			1	1
Psicologia	1	1																					1	1
Biologia	1	1	1	1																			2	2
Direito			1																				1	0
Sociologia			1	1																			1	1
Latim	1																						1	0
Desenho	1											1											2	0
Utilização Computador					2	2												1					3	2
Outras (especificar)*	2		7	5																			9	5
Total	16	4	51	32	21	10	0	0	0	0	0	3	0	0	0	0	1	0	0	0	0	93	46	

Ano Letivo: 2016/2017
Nível de ensino: Secundário
Via: Geral+Técnica

Concelho: São Vicente
Nome do Estabelecimento: Escola Secundária José Augusto Pinto
A. Alunos matriculados por ano de estudos, sexo e idade

Ano de Estudos	Sexo	Matriculas	Idade em 31 de Dezembro do Ano da Matricula											Total				
			11 anos	12 anos	13 anos	14 anos	15 anos	16 anos	17 anos	18 anos	19 anos	20 anos	21e+					
7º Ano	MF	Total	1	192	162	94	59	41	7									556
	Rep.			2	98	57	37	34	6									234
	Fem	Total	1	101	85	31	18	10	3									249
	Rep.				56	14	10	8	2									90
8º Ano	MF	Total	3	153	98	53	49	18	1									376
	Rep.		1	1	40	27	22	13	1									106
	Fem	Total	1	91	57	23	17	7										196
	Rep.			1	1	20	16	10	6									53
9º Ano	MF	Total			67	94	52	30	3									246
	Rep.			1	12	20	19	3										55
	Fem	Total		42	43	30	16	2										133
	Rep.				5	13	9	2										29
10º Ano	MF	Total			33	47	50	28	14	1								173
	Rep.				2	11	18	10	10	1								52
	Fem	Total			24	25	32	20	6	1								108
	Rep.				1	7	11	6	4	1								30
11º Ano	MF	Total			12	34	39	33	20	4	1							143
	Rep.				1	2	9	11	8	1	1							33
	Fem	Total			7	27	19	12	14	2								81
	Rep.					2	3	2	2	6	1							14
12º Ano	MF	Total			7	41	38	23	16	2								127
	Rep.					1	10	8	6									25
	Fem	Total			1	22	27	15	11	1								77
	Rep.							5	5	4								14
Total	MF	Total	1	195	382	319	223	211	136	86	44	20	4					1621
	Rep.		0	3	100	111	96	95	42	32	17	7	2					505
	Fem	Total	1	102	218	155	103	103	73	45	30	13	1					844
	Rep.		0	0	57	40	46	40	19	11	12	5	0					230
Total	Masc.	Total	0	93	164	164	120	108	63	41	14	7	3					777
	Rep.		0	3	43	71	50	55	23	21	5	2	2					275

Legenda: MF: ambos os sexos (Masc+Fem), Fem: Feminino, Rep: Repetentes.

Distância à escola (km)*			
≤1 km	>1-3	>3-6	>6
76	414	31	35
14%	74%	6%	6%

65	241	57	13
17%	64%	15%	3%

66	161	12	7
27%	65%	5%	3%

30	101	12	30
17%	58%	7%	17%

25	96	15	7
17%	67%	10%	5%

36	84	4	3
28%	66%	3%	2%

298	1097	131	95
18%	68%	8%	6%

Ano Letivo: 2016/2017
Nível de ensino: Secundário
Via: Geral

Concelho: São Vicente
Nome do Estabelecimento: Escola Secundária José Augusto Pinto
A. Alunos matriculados por ano de estudos, sexo e idade

Ano de Estudos	Sexo	Matriculas	Idade em 31 de Dezembro do Ano da Matrícula										Distância à escola (km)*								
			11 anos	12 anos	13 anos	14 anos	15 anos	16 anos	17 anos	18 anos	19 anos	20 anos	21e+	Total	≤1 km	>1-3	>3-6	>6			
7º Ano	MF	Total	1	192	162	94	59	41	7												
	Rep.			2	98	57	37	34	6												
	Fem	Total	1	101	85	31	18	10	3												
	Rep.				56	14	10	8	2												
8º Ano	MF	Total	3	153	98	53	49	18	1												
	Rep.		1	1	40	27	22	13	1												
	Fem	Total	1	91	57	23	17	7													
	Rep.			1	20	16	10	6													
9º Ano	MF	Total	67	94	52	30	3														
	Rep.		1	12	20	19	3														
	Fem	Total	42	43	30	16	2														
	Rep.		5	13	9	2															
10º Ano	MF	Total	33	47	50	28	14	1													
	Rep.		2	11	18	10	10	1													
	Fem	Total	24	25	32	20	6	1													
	Rep.		1	7	11	6	4	1													
11º Ano	MF	Total	11	30	29	28	19	4	1												
	Rep.		1	2	7	9	8	1	1												
	Fem	Total	6	25	18	10	14	2													
	Rep.		2	3	2	6	1														
12º Ano	MF	Total	7	34	30	21	9	1													
	Rep.		1	9	7	4															
	Fem	Total	1	22	21	14	7														
	Rep.					5	5	4													
Total	MF	Total	1	195	382	319	222	207	119	73	41	13	3	1575	292	1062	127	94			
	Rep.		0	3	100	111	96	95	40	29	16	5	2	497	19%	67%	8%	6%			
	Fem	Total	1	102	218	155	102	101	72	37	29	9	0	826							
	Rep.		0	0	57	40	46	40	19	11	12	5	0	230							
	Masc.	Total	0	93	164	164	120	106	47	36	12	4	3	749							
	Rep.		0	3	43	71	50	55	21	18	4	0	2	267							

Legenda: MF: ambos os sexos (Masc+Fem), Fem: Feminino, Rep: Repetentes.

Ano Letivo: 2016/2017
Via: Geral+Técnica

Concelho: São Vicente
Nome do Estabelecimento: Escola Secundária José Augusto Pinto
B. Professores por habilitação literária e sexo segundo a disciplina que leciona

Disciplina	Mestrado/Pós Graduação		Licenciatura		Bacharelato		IP/2ª Fase		Frequência Curso Superior		Curso Médio		Frequência Curso Médio		Ano Zero/12º Ano		Ex-2º Ano C. Complementar		Hab. Literária inf. 12º Ano		Outras		Total	
	MF	F	MF	F	MF	F	MF	F	MF	F	MF	F	MF	F	MF	F	MF	F	MF	F	MF	F	MF	F
Língua Portuguesa	2	2	7	4	3	3			1	1													13	10
Língua Estrangeira (Francês)			5	3	2	2			1	1						1							9	5
Língua Estrangeira (Inglês)			7	6	2	2			1	1													10	9
Matemática	2	1	8	3	2	1			1	1													13	5
Homem e Ambiente																							0	0
Estudos Científicos																							0	0
Mundo Contemporâneo																							0	0
Introdução à At. Económica																							0	0
Educação Tecnológica																							0	0
Educ. Visual e Tecnológica																							0	0
Educação Artística	1		1	1					1	1		2											5	1
Educação Física			2		4	2																	6	2
Formação Pessoal e Social			1	1																			1	1
Química			1																				1	0
Física			2																				2	0
Química e Física	1		3	1	1				1	1		1											7	2
História	1	1	1	1																			2	2
Geografia	1	1	2	1																			3	2
Ciências Naturais			3	1	1																		4	1
Geologia																							0	0
Filosofia			2	2																			2	2
Cultura Cabo-Verdiana			1	1																			1	1
Geometria Descritiva			1																				1	0
História da Arte																							0	0
Economia			1	1																			1	1
Psicologia			2	1																			2	1
Biologia			1	1																			1	1
Direito	1																						1	0
Sociologia			1																				1	0
Latim																							0	0
Desenho			2	1																			2	1
Utilização Computador			2									1											4	0
Outras (especificar)*	1	1	11	7	1				1	1		1											15	9
Total	10	6	67	36	16	10	0	0	8	4	5	0	0	0	1	0	0	0	0	0	0	107	56	

Concelho: São Vicente

Nome escola: Escola Secundária Jorge Barbosa

A. Alunos matriculados por ano de estudos, sexo e idade

Ano Letivo: 2016/2017

Nível de ensino: Secundário

Via: Geral

Ano de Estudos	Sexo	Matriculadas	Idade em 31 de Dezembro do Ano da Matrícula										Total				
			11 anos	12 anos	13 anos	14 anos	15 anos	16 anos	17 anos	18 anos	19 anos	20 anos		21e+			
7º Ano	MF	Total	1	209	118	75	33	17	3								456
	Rep.			4	56	54	21	14	3								152
	Fem	Total		132	56	33	11	7	2								241
	Rep.			4	27	27	6	6	2								72
8º Ano	MF	Total		27	154	50	42	36	21	4							334
	Rep.				10	15	17	17	4								63
	Fem	Total		19	93	30	24	26	12	2							206
	Rep.				7	9	14	10	2								42
9º Ano	MF	Total		1	137	85	55	32	8								318
	Rep.				6	35	30	21	6								98
	Fem	Total			92	56	25	17	5								195
	Rep.				4	24	11	11	4								54
10º Ano	MF	Total					81	50	51	25	6	3	1				217
	Rep.						2	8	22	20	5	2	1				60
	Fem	Total					49	28	27	11	4	2					121
	Rep.						2	5	12	9	3	1					32
11º Ano	MF	Total						63	44	41	21	7					176
	Rep.							7	7	4	7	4					22
	Fem	Total						40	23	23	10	3					99
	Rep.							2	2	1	4	3					10
12º Ano	MF	Total							55	58	32	23	3				171
	Rep.								16	12	12	9	2				39
	Fem	Total							38	33	22	11	1				105
	Rep.									7	8	4	1				20
Total	MF	Total	1	236	273	262	241	221	206	136	59	33	4				1672
	Rep.		0	4	56	70	73	69	70	50	24	15	3				434
	Fem	Total	0	151	149	155	140	126	119	74	36	16	1				967
	Rep.		0	4	27	38	41	36	37	23	15	8	1				230
Total	Masc.	Total	1	85	124	107	101	95	87	62	23	17	3				705
	Rep.		0	0	29	32	33	33	27	9	7	2					204

Legenda: MF: ambos os sexos (Masc+Fem), Fem: Feminino, Rep: Repetentes.

Ano Letivo: 2016/2017
Via: Geral

Concelho: São Vicente
Nome escola: Escola Secundária Jorge Barbosa
B. Professores por habilitação literária e sexo segundo a disciplina que leciona

Disciplina	Mestrado/Pós Graduação		Licenciatura		Bacharelato		IP/2ª Fase		Frequência Curso Superior		Curso Médio		Frequência Curso Médio		Ano Zero/12º Ano		Ex-2º Ano C. Complementar		Hab. Literária inf. 12º Ano		Outras		Total	
	MF	F	MF	F	MF	F	MF	F	MF	F	MF	F	MF	F	MF	F	MF	F	MF	F	MF	F	MF	F
Língua Portuguesa	1		10	9	3	3																	14	12
Língua Estrangeira (Francês)	1	1	7	5	1													1					10	6
Língua Estrangeira (Inglês)	1	1	8	6	1																		10	7
Matemática	1		5	3	5	4					1							1					13	7
Homem e Ambiente																							0	0
Estudos Científicos																							0	0
Mundo Contemporâneo																							0	0
Introdução à At. Económica																							0	0
Educação Tecnológica																							0	0
Educ. Visual e Tecnológica																							0	0
Educação Artística	1		3	2	2	1																	6	3
Educação Física	1	1	3	1	4													1					9	2
Formação Pessoal e Social	1		1	1																			2	1
Química	1	1	1																				2	1
Física			2		1													1					4	0
Química e Física	1	1	1	1	2																		4	2
História	1		4	2	1	1																	6	3
Geografia			4	2																			4	2
Ciências Naturais			1	1	1	1										1							3	2
Geologia																							0	0
Filosofia			3	2																			3	2
Cultura Cabo-Verdiana	1	1			1	1																	2	2
Geometria Descritiva																							0	0
História da Arte																							0	0
Economia			1	1																			1	1
Psicologia			2	2																			2	2
Biologia			1																				1	0
Direito			1																				1	0
Sociologia	1	1	1	1	1																		2	2
Latim			1	1																			1	1
Desenho			1																				1	0
Utilização Computador	2	1																					2	1
Outras (especificar)*	3	2	6	5	3	2																	12	9
Total	17	10	67	45	25	13	0	0	0	0	0	1	0	0	0	1	0	4	0	0	0	0	115	68

Ano Letivo: 2016/2017
Nível de ensino: Secundário
Via: Geral

Concelho: São Vicente
Nome do Estabelecimento: Escola Secundária Salesiana
A. Alunos matriculados por ano de estudos, sexo e idade

Ano de Estudos	Sexo	Matriculadas	Idade em 31 de Dezembro do Ano da Matrícula											Distância à escola (km)*							
			11 anos	12 anos	13 anos	14 anos	15 anos	16 anos	17 anos	18 anos	19 anos	20 anos	21e+	Total	≤1 km	>1-3	>3-6	>6			
7º Ano	MF	Total		125	28	11	10	7	1								1	175	6		
	Rep.				6	4	4	4	1									1%	96%	0%	3%
8º Ano	Fem	Total		68	10	1	3	1	1								2				
	Rep.				2	1	1	1	1												
9º Ano	MF	Total			108	23	19	3	2									2	142	2	9
	Rep.				4	5	1	1	1									1%	92%	1%	6%
10º Ano	Fem	Total			69	13	9	2	1												
	Rep.				3	3	1	1	1												
11º Ano	MF	Total			1	94	39	29	10	3								171		5	
	Rep.				2	5	5	4	2	2								0%	97%	0%	3%
12º Ano	Fem	Total			1	52	15	11	4	2											
	Rep.				1	3	4	1	1	1											
Total	MF	Total			1	90	41	16	19	4								171			
	Rep.				9	8	10	2	2	2								0%	100%	0%	0%
Total	Fem	Total				50	21	7	4												
	Rep.				3	2	3	2	2	2											
Total	MF	Total					53	16	17	6	4							15	75	6	0%
	Rep.				1	1	3	3	1	1								16%	78%	6%	0%
Total	Fem	Total					39	7	7	4	2										
	Rep.						1	1	3	3	2										
Total	MF	Total					66	19	9	7	2							17	79	5	2
	Rep.						3	2	2	2	2							17%	77%	5%	2%
Total	Fem	Total					48	8	5	5	2										
	Rep.						1	1	1	1	1										
Total	MF	Total		0	125	137	129	158	133	111	58	19	11	2				35	813	13	22
	Rep.			0	0	6	10	14	20	15	18	7	3	0				4%	92%	1%	2%
Total	Fem	Total		0	68	80	66	77	74	68	24	13	7	2							
	Rep.			0	0	2	4	7	8	6	4	6	1	0							
Total	Masc.	Total		0	57	57	63	81	59	43	34	6	4	0							
	Rep.			0	0	4	6	7	12	9	14	1	2	0							

Legenda: MF: ambos os sexos (Masc+Fem), Fem: Feminino, Rep: Repetentes.

Concelho: São Vicente

Nome do Estabelecimento: Escola Secundária Salesiana

B. Professores por habilitação literária e sexo segundo a disciplina que leciona

Ano Letivo: 2016/2017

Via: Geral

Disciplina	Mestrado/Pós Graduação		Licenciatura		Bacharelato		IP/2ª Fase		Frequência Curso Superior		Curso Médio		Frequência Curso Médio		Ano Zero/12º Ano		Ex-2º Ano C. Complementar		Hab. Literária inf. 12º Ano		Outras		Total		
	MF	F	MF	F	MF	F	MF	F	MF	F	MF	F	MF	F	MF	F	MF	F	MF	F	MF	F	MF	F	
Língua Portuguesa	1	1	3	3	3	3																		7	7
Língua Estrangeira (Francês)	1	1	3	2				1	1															5	4
Língua Estrangeira (Inglês)			7	5																				7	5
Matemática			7	4	1	1																		8	5
Homem e Ambiente																								0	0
Estudos Científicos																								0	0
Mundo Contemporâneo																								0	0
Introdução à At. Económica																								0	0
Educação Tecnológica																								0	0
Educ. Visual e Tecnológica																								0	0
Educação Artística			2	2					2	1														4	3
Educação Física			3	1																				3	1
Formação Pessoal e Social	1	1	2	1																				3	2
Química																								1	0
Física			3																					3	0
Química e Física			1	1	1	1																		2	0
História	1	1	1	1								1	1											3	3
Geografia	1	1	1	1																				2	2
Ciências Naturais			2	1																				2	1
Geologia																								0	0
Filosofia												1												1	0
Cultura Cabo-Verdiana			1	1	1	1																		2	2
Geometria Descritiva																								0	0
História da Arte																								0	0
Economia	1	1																						1	1
Psicologia			1	1																				1	1
Biologia			1	1																				1	1
Direito																								0	0
Sociologia																								0	0
Latim																								0	0
Desenho																								0	0
Utilização Computador			2	1	1	1																		3	2
Outras (especificar)*												1	1											2	2
Total	6	6	40	25	9	7	0	0	3	2	3	2	3	2	0	0	0	0	0	0	0	0	0	61	42

Ano Letivo: 2016/2017
Nível de ensino: Secundário
Via: Geral + Técnica

Concelho: São Vicente
Nome do Estabelecimento: Escola Industrial e Comercial do Mindelo
A. Alunos matriculados por ano de estudos, sexo e idade

Ano de Estudos	Sexo	Matriculas	Idade em 31 de Dezembro do Ano da Matrícula									Distância à escola (km)*								
			11 anos	12 anos	13 anos	14 anos	15 anos	16 anos	17 anos	18 anos	19 anos	20 anos	21e+	Total	≤1 km	>1-3	>3-6	>6		
7º Ano	MF	Total		130	59	48	23	30	7							50	169	68	10	
	Rep.				43	38	20	28	6								17%	57%	23%	3%
	Fem	Total		50	17	12	3	8	2											
	Rep.				10	10	2	8	1											
8º Ano	MF	Total	1	110	55	46	32	2								77	120	28	21	
	Rep.				30	29	28	2									31%	49%	11%	9%
	Fem	Total	1	58	25	19	7	2												
	Rep.				13	13	7	2												
9º Ano	MF	Total			116	92	35	20	3							37	169	49	11	
	Rep.				8	14	12	2									14%	64%	18%	4%
	Fem	Total			50	40	16	6	1											
	Rep.				3	8	3													
10º Ano	MF	Total			70	53	18	9								49	94	6	2	
	Rep.				3	19	7	3									32%	62%	4%	1%
	Fem	Total			35	20	6	1												
	Rep.				1	9	1													
11º Ano	MF	Total			1	92	32	22	9	3	1					36	91	23	10	
	Rep.					0	1	3	2	1							23%	57%	14%	6%
	Fem	Total																		
	Rep.																			
12º Ano	MF	Total					1	37	22	24	14	10				24	42	38	4	
	Rep.							1	11	14	8	7					22%	39%	35%	4%
	Fem	Total						14	12	13	5	3								
	Rep.								4	7	3	3								
Total	MF	Total	0	131	169	219	232	243	116	56	33	17	12			273	685	212	58	
	Rep.		0	0	43	68	60	89	29	19	16	9	8				22%	56%	17%	5%
	Fem	Total	0	51	75	87	97	86	43	26	17	8	4							
	Rep.		0	0	10	23	19	32	7	8	4	3	114							
Total	Masc.	Total	0	80	94	132	135	157	73	30	16	9	8							
	Rep.		0	0	33	45	41	57	22	11	8	5	227							

Legenda: MF: ambos os sexos (Masc+Fem), Fem: Feminino, Rep: Repetentes.

Ano Letivo: 2016/2017
 Nível de ensino: Secundário
 Via: Técnica

Concelho: São Vicente
 Nome do Estabelecimento: Escola Industrial e Comercial do Mindelo
 A. Alunos matriculados por ano de estudos, sexo e idade

Ano de Estudos	Sexo	Matriculas	Idade em 31 de Dezembro do Ano da Matricula									Total										
			11 anos	12 anos	13 anos	14 anos	15 anos	16 anos	17 anos	18 anos	19 anos		20 anos	21e+								
7º Ano	MF	Total																			0	
	Rep.																					0
	Fem	Total																				0
	Rep.																					0
8º Ano	MF	Total																				0
	Rep.																					0
	Fem	Total																				0
	Rep.																					0
9º Ano	MF	Total																				0
	Rep.																					0
	Fem	Total																				0
	Rep.																					0
10º Ano	MF	Total																				0
	Rep.																					0
	Fem	Total																				0
	Rep.																					0
11º Ano	MF	Total								1	92	32	22	9	3	1						160
	Rep.										1	3	2	1								7
	Fem	Total									35	13	12	4	3	1						68
	Rep.											1	3	1	1							6
12º Ano	MF	Total								1	37	22	24	14	10							108
	Rep.										1	11	14	8	7							41
	Fem	Total									14	12	13	5	3							47
	Rep.											4	7	3	3							17
Total	MF	Total								1	93	69	44	33	17	11						268
	Rep.										0	2	14	16	9	7						48
	Fem	Total									0	0	24	17	8	4						115
	Rep.										0	0	7	8	4	3						23
Total	Masc.	Total								1	58	42	20	16	9	7						153
	Rep.										0	0	7	8	5	4						25

Distância à escola (km)*		
≤1 km	>1-3	>3-6
		>6

--	--	--

--	--	--

--	--	--

--	--	--

--	--	--

--	--	--

--	--	--

36	91	23	10
23%	57%	14%	6%

--	--	--

24	42	38	4
22%	39%	35%	4%

--	--	--

60	133	61	14
22%	50%	23%	5%

Legenda: MF: ambos os sexos (Masc+Fem); Fem: Feminino, Rep: Repetentes.

Ano Letivo: 2016/2017
Via: Geral + Técnica

Concelho: São Vicente
Nome do Estabelecimento: Escola Industrial e Comercial do Mindelo
B. Professores por habilitação literária e sexo segundo a disciplina que leciona

Disciplina	Mestrado/Pós Graduação		Licenciatura		Bacharelato		IP/2ª Fase		Frequência Curso Superior		Curso Médio		Frequência Curso Médio		Ano Zero/12º Ano		Ex-2º Ano C. Complementar		Hab. Literária inf. 12º Ano		Outras		Total		
	MF	F	MF	F	MF	F	MF	F	MF	F	MF	F	MF	F	MF	F	MF	F	MF	F	MF	F	MF	F	
Língua Portuguesa	7	4	3	3	1	1																		11	8
Língua Estrangeira (Francês)	1	1	4	3					1															6	4
Língua Estrangeira (Inglês)	2	1	6	4																				8	5
Matemática	2	1	5	3					1															8	4
Homem e Ambiente																								0	0
Estudos Científicos																								0	0
Mundo Contemporâneo																								0	0
Introdução à At. Económica																								0	0
Educação Tecnológica																								0	0
Educ. Visual e Tecnológica																								0	0
Educação Artística			3	1	1	1						1												5	2
Educação Física			3	1	2																			6	1
Formação Pessoal e Social	1	1																						1	1
Química			2	1	1	1																		3	1
Física					1																			1	0
Química e Física	2	2	3	1					1															6	3
História	1	1	3	3	1	1			1															6	6
Geografia			1																					1	0
Ciências Naturais			1	1	1	1																		2	2
Geologia																								0	0
Filosofia																								0	0
Cultura Cabo-Verdiana			1	1																				1	1
Geometria Descritiva					1																			1	0
História da Arte																								0	0
Economia																								0	0
Psicologia																								0	0
Biologia																								0	0
Direito																								0	0
Sociologia																								0	0
Latim																								0	0
Desenho			2	1																				2	1
Utilização Computador																								0	0
Outras (especificar)*	4	2	19	8	6	2			4			10	1										43	13	
Total	20	13	56	30	15	7	0	0	8	1	11	1	0	0	0	0	0	0	0	0	0	1	0	111	52

Concelho: Ribeira Grande

Nível de Ensino: Secundário

A. Alunos matriculados por ano de estudos, sexo e idade

Ano Letivo: 2016/2017

Via: Geral

Ano de Estudos	Sexo	Matriculadas	Idade em 31 de Dezembro do Ano da Matriculação									Total	Distância à escola (km)*								
			11 anos	12 anos	13 anos	14 anos	15 anos	16 anos	17 anos	18 anos	19 anos		20 anos	21e+	≤1 km	>1-3	>3-6	>6			
7º Ano	MF	Total		177		75	57	35	17								66	49	93	153	
	Rep.			3		31	25	26	10									18%	14%	26%	42%
8º Ano	Fem	Total		90		22	19	10	3												
	Rep.					9	7	7	1												
9º Ano	MF	Total				149	52	36	26	11	2										
	Rep.					2	10	10	12	5	1										
10º Ano	Fem	Total				80	28	19	12	2	2										
	Rep.					2	5	7	7	1	1										
11º Ano	MF	Total					142	80	61	28	6										
	Rep.						1	21	30	18	5										
12º Ano	Fem	Total					73	41	27	11	3										
	Rep.						1	13	15	6	3										
Total	MF	Total						104	68	52	38	5									
	Rep.							13	12	13	2										
Total	Fem	Total						66	38	27	17	2									
	Rep.							7	5	9	1										
Total	MF	Total						71	42	34	18	3	1								
	Rep.							4	8	2	2	2	1								
Total	Fem	Total						45	21	14	10	1	1								
	Rep.							1	3	1	1	1	1								
Total	MF	Total						1	73	42	43	13	10								
	Rep.								9	12	7	6									
Total	Fem	Total						1	41	26	21	9	5								
	Rep.								5	5	5	3									
Total	MF	Total	0	177	224	251	255	244	206	122	66	16	11	1572			299	248	472	553	
	Rep.		0	3	33	36	57	65	39	36	16	9	7	301			19%	16%	30%	35%	
Total	Fem	Total	0	90	102	120	136	126	102	62	33	10	6	787							
	Rep.		0	0	11	13	27	30	13	21	7	6	4	132							
Total	Masc.	Total	0	87	122	131	119	118	104	60	33	6	5	785							
	Rep.		0	3	22	23	30	35	26	15	9	3	3	169							

Legenda: MF: ambos os sexos (Masc+Fem), Fem: Feminino, Rep: Repetentes.

Ano Letivo: 2016/2017
Via: Geral

Concelho: Ribeira Grande
Nível de Ensino: Secundário

B. Professores por habilitação literária e sexo segundo a disciplina que leciona

Disciplina	Mestrado / Pós Graduação		Licenciatura		Bacharelato		IP / 2ª Fase		Frequência Curso Superior		Curso Médio		Frequência Curso Médio		Ano Zero / 12º Ano		Ex-2º Ano C. Complementar		Hab. Literária Inf. 12º Ano		Outras		Total		
	MF	F	MF	F	MF	F	MF	F	MF	F	MF	F	MF	F	MF	F	MF	F	MF	F	MF	F	MF	F	
Língua Portuguesa			10	7	6	1						1												17	8
Língua Estrangeira (Francês)			8	4	2	2																		10	6
Língua Estrangeira (Inglês)			11	3	1	1			2															14	4
Matemática			3	1	7																2			12	1
Homem e Ambiente																								0	0
Estudos Científicos																								0	0
Mundo Contemporâneo																								0	0
Introdução à At. Económica																								0	0
Educação Tecnológica																								0	0
Educ. Visual e Tecnológica																								0	0
Educação Artística			5	2					1															6	2
Educação Física			2	2	5																			7	2
Formação Pessoal e Social			2	1																				2	1
Química			3	1							1													4	1
Física	1																							1	0
Química e Física			2	2	3						1	1												6	1
História			5	5	1	1																		6	6
Geografia			2	1																				2	1
Ciências Naturais			3	3																				3	3
Geologia																								0	0
Filosofia			3	1																				3	1
Cultura Cabo-Verdiana																								0	0
Geometria Descritiva			1																					1	0
História da Arte																								0	0
Economia			2	2																				2	2
Psicologia			2	2																				2	2
Biologia			1	1	1																			2	1
Direito	1		1	1																				2	0
Sociologia			2	2																				2	2
Latim																								0	0
Desenho			1	1	1	1																		3	0
Utilização Computador			2	1	2	1																		4	2
Outras (especificar)*	1		7	5	6	3																		14	8
Total	3	0	78	44	35	9	1	0	3	0	3	1	0	0	0	0	0	0	0	0	0	2	0	125	54

Concelho: Ribeira Grande
 Nome do Estabelecimento: Escola Secundária Suzete Delgado
 A. Alunos matriculados por ano de estudos, sexo e idade

Ano Letivo: 2016/2017
 Nível de ensino: Secundário
 Via: Geral

Ano de Estudos	Sexo	Matriculas	Idade em 31 de Dezembro do Ano da Matricula									Distância à escola (km)*						
			11 anos	12 anos	13 anos	14 anos	15 anos	16 anos	17 anos	18 anos	19 anos	20 anos	21e+	Total	≤1 km	>1-3	>3-6	>6
7º Ano	MF	Total		111	41	41	23	12							65	24	69	70
	Rep.				14	18	18	9							29%	11%	30%	31%
8º Ano	Fem	Total		50	12	16	7	1							54	23	64	45
	Rep.				5	7	5	1							29%	12%	34%	24%
9º Ano	MF	Total			105	35	28	12	5	1					46	31	84	45
	Rep.				2	8	9	9	2	1					22%	15%	41%	22%
10º Ano	Fem	Total			54	16	14	6	2	1					59	17	55	42
	Rep.				2	3	6	6	1	1					34%	10%	32%	24%
11º Ano	MF	Total				96	48	43	17	2					30	16	26	27
	Rep.						16	24	12	1					30%	16%	26%	27%
12º Ano	Fem	Total				50	25	19	8						30	21	44	26
	Rep.						10	11	5						25%	17%	36%	21%
Total	MF	Total				71	37	34	27	4					284	132	342	255
	Rep.						11	9	12	1					28%	13%	34%	25%
Total	Fem	Total				43	23	17	15	2					284	132	342	255
	Rep.						6	4	8	1					28%	13%	34%	25%
Total	MF	Total				47	24	18	8	2					284	132	342	255
	Rep.						2	3	1	1					28%	13%	34%	25%
Total	Fem	Total				28	11	8	3	1					284	132	342	255
	Rep.						1	2	1	1					28%	13%	34%	25%
Total	MF	Total				1	53	26	28	9	4				284	132	342	255
	Rep.						6	9	7	2	2				28%	13%	34%	25%
Total	Fem	Total				1	27	19	11	7	2				284	132	342	255
	Rep.						5	3	5	1	1				28%	13%	34%	25%

Legenda: MF: ambos os sexos (Masc+Fem), Fem: Feminino, Rep: Repetentes.

Concelho: Ribeira Grande

Nome do Estabelecimento: Escola Secundária Suzete Delgado

B. Professores por habilitação literária e sexo segundo a disciplina que leciona

Ano Letivo: 2016/2017

Via: Geral

Disciplina	Mestrado/Pós Graduação		Licenciatura		Bacharelato		IP/2ª Fase		Frequência Curso Superior		Curso Médio		Frequência Curso Médio		Ano Zero/12º Ano		Ex-2º Ano C. Complementar		Hab. Literária inf. 12º Ano		Outras		Total		
	MF	F	MF	F	MF	F	MF	F	MF	F	MF	F	MF	F	MF	F	MF	F	MF	F	MF	F	MF	F	
Língua Portuguesa			5	3	5							1												11	3
Língua Estrangeira (Francês)			4	2	2	2																		6	4
Língua Estrangeira (Inglês)			6	3	1	1			2															9	4
Matemática			1		6																			7	0
Homem e Ambiente																								0	0
Estudos Científicos																								0	0
Mundo Contemporâneo																								0	0
Introdução à At. Económica																								0	0
Educação Tecnológica																								0	0
Educ. Visual e Tecnológica																								0	0
Educação Artística			3	2					1															4	2
Educação Física			1	1	3																			4	1
Formação Pessoal e Social			1	1																				1	1
Química			2	1								1												3	1
Física																								0	0
Química e Física			2		1							1												4	1
História			2	2	1	1																		3	3
Geografia			1																					1	0
Ciências Naturais			1	1																				1	1
Geologia																								0	0
Filosofia			2	1																				2	1
Cultura Cabo-Verdiana																								0	0
Geometria Descritiva																								0	0
História da Arte																								0	0
Economia			1	1																				1	1
Psicologia			1	1																				1	1
Biologia					1																			1	0
Direito			1																					1	0
Sociologia			1	1																				1	1
Latim																								0	0
Desenho			1		1																			2	0
Utilização Computador			2	1																				2	1
Outras (especificar)*	1		5	4	6	3																		12	7
Total	1	0	43	25	27	7	0	0	3	0	3	1	0	0	0	0	0	0	0	0	0	0	0	77	33

Ano Letivo: 2016/2017
Nível de ensino: Secundário
Via: Geral

Concelho: Ribeira Grande
Nome do Estabelecimento: Escola Secundária de Coculi
A. Alunos matriculados por ano de estudos, sexo e idade

Ano de Estudos	Sexo	Matriculas	Idade em 31 de Dezembro do Ano da Matrícula											Distância à escola (km)*								
			11 anos	12 anos	13 anos	14 anos	15 anos	16 anos	17 anos	18 anos	19 anos	20 anos	21e+	Total	≤1 km	>1-3	>3-6	>6				
7º Ano	Total		66	34	16	12	5										1	25	24	83		
	Rep.		3	17	7	8	1											1%	19%	18%	62%	
	Total	Fem	40	10	3	3	2															
	Rep.			4		2																
8º Ano	Total			44	17	8	14	6	1									20	18	52		
	Rep.			2	1	3	3											0%	22%	20%	58%	
	Total	Fem		26	12	5	6	1														
	Rep.			2	1	1																
9º Ano	Total			46	32	18	11	4										6	24	32	49	
	Rep.			1	5	6	6	4										5%	22%	29%	44%	
	Total	Fem		23	16	8	3	3														
	Rep.			1	3	4	1	3														
10º Ano	Total					33	31	18	11	1								1	18	28	47	
	Rep.					2	3	1	1	1								1%	19%	30%	50%	
	Total	Fem				23	15	10	2													
	Rep.					1	1	1														
11º Ano	Total							24	18	16	10	1	1					6	13	18	33	
	Rep.							2	5	1	1	1						9%	19%	26%	47%	
	Total	Fem						17	10	6	7											
	Rep.							1	1	1	1											
12º Ano	Total								20	16	15	4	6					1	16	10	34	
	Rep.								3	3	3	4	10					2%	26%	16%	56%	
	Total	Fem							14	7	10	2	3	36								
	Rep.										2	2	4									
Total	Total	MF	0	66	78	79	85	92	73	48	26	5	7	559				15	116	130	298	
	Rep.		0	3	17	10	14	12	14	13	5	1	5	94				3%	21%	23%	53%	
	Total	Fem	0	40	36	38	47	48	37	19	17	2	4	288								
	Rep.		0	0	4	3	6	6	2	5	3	0	3	32								
Total	Total	Masc.	0	26	42	41	38	44	36	29	9	3	3	271								
	Rep.		0	3	13	7	8	6	12	8	2	1	2	62								

Legenda: MF: ambos os sexos (Masc+Fem), Fem: Feminino, Rep: Repetentes.

Concelho: Ribeira Grande

Nome do Estabelecimento: Escola Secundária de Coculi

E. Professores por habilitação literária e sexo segundo a disciplina que leciona

Ano Letivo: 2016/2017

Via: Geral

Disciplina	Mestrado/Pós Graduação		Licenciatura		Bacharelato		IP/2ª Fase		Frequência Curso Superior		Curso Médio		Frequência Curso Médio		Ano Zero/12º Ano		Ex-2º Ano C. Complementar		Hab. Literária inf. 1.º Ano		Outras		Total			
	MF	F	MF	F	MF	F	MF	F	MF	F	MF	F	MF	F	MF	F	MF	F	MF	F	MF	F	MF	F		
Língua Portuguesa			5	4	1	1																		6	5	
Língua Estrangeira (Francês)			4	2																					4	2
Língua Estrangeira (Inglês)			5																						5	0
Matemática			2	1	1																	2			5	1
Homem e Ambiente																									0	0
Estudos Científicos																									0	0
Mundo Contemporâneo																									0	0
Introdução à At. Económica																									0	0
Educação Tecnológica																									0	0
Educ. Visual e Tecnológica																									0	0
Educação Artística			2																						2	0
Educação Física			1	1	2																				3	1
Formação Pessoal e Social			1																						1	0
Química			1																						1	0
Física	1																								1	0
Química e Física					2																				2	0
História			3	3																					3	3
Geografia			1	1																					1	1
Ciências Naturais			2	2																					2	2
Geologia																									0	0
Filosofia			1																						1	0
Cultura Cabo-Verdiana																									0	0
Geometria Descritiva			1																						1	0
História da Arte																									0	0
Economia			1	1																					1	1
Psicologia			1	1																					1	1
Biologia			1	1																					1	1
Direito																									1	0
Sociologia			1	1																					1	1
Latim																									0	0
Desenho								1																	1	0
Utilização Computador					2	1																			2	1
Outras (especificar)*			2	1																					2	1
Total	2	0	35	19	8	2	1	0	0	0	0	0	0	0	0	0	0	0	0	0	0	2	0	48	21	

Ano Letivo: 2016/2017
Via: Geral + Técnica

Concelho: Porto Novo
Nível de ensino: Secundário
A. Alunos matriculados por ano de estudos, sexo e idade

Ano de Estudos	Sexo	Matrículas	Idade em 31 de Dezembro do Ano da Matrícula											Distância à escola (km)*									
			11 anos	12 anos	13 anos	14 anos	15 anos	16 anos	17 anos	18 anos	19 anos	20 anos	21e+	Total	≤1 km	>1-3	>3-6	>6					
7º Ano	MF	Total		206	75	48	30	15	3										140	152	42	43	
	Rep.		10	27	19	12	9	1	1										37%	40%	11%	11%	
	Fem	Total		111	28	18	14	4	2														
	Rep.		8	9	4	5	2	1	1										138	114	8	44	
8º Ano	MF	Total	2	173	66	36	15	11	1										195	70	44	30	
	Rep.			2	11	2	2	1	1										58%	21%	13%	9%	
	Fem	Total	1	108	33	14	4	4	3	1													
	Rep.			2	4	1			1										66	168	8	30	
9º Ano	MF	Total				159	70	63	28	17	2												
	Rep.				2	6	12	9	6	1									95	99	26	22	
	Fem	Total			85	40	34	11	7														
	Rep.				1	6	8	5	3										121	133	4	26	
10º Ano	MF	Total					141	68	42	14	7												
	Rep.					4	12	3	1										66	168	8	30	
	Fem	Total					100	39	24	5	6												
	Rep.					2	8	1	1										95	99	26	22	
11º Ano	MF	Total						4	121	40	32	31	6	8									
	Rep.					0	1	5	4	9	2	1	22						95	99	26	22	
	Fem	Total					2	85	23	16	20	3	4	153									
	Rep.					1	1	1	1	4	1	1	8						121	133	4	26	
12º Ano	MF	Total						5	104	69	46	30	30	284									
	Rep.							1	14	9	5	13	42						121	133	4	26	
	Fem	Total						3	62	41	17	17	13	153									
	Rep.							1	5	3	3	5	17						43%	47%	1%	9%	
Total	MF	Total	0	208	248	273	281	287	228	133	86	36	38	1818					755	736	132	195	
	Rep.		0	10	29	32	20	28	29	28	20	7	14	217					42%	40%	7%	11%	
	Fem	Total	0	112	136	136	170	169	125	70	43	20	17	998									
	Rep.		0	8	11	9	12	13	16	10	8	4	6	97									
Total	Masc.	Total	0	96	112	137	111	118	103	63	43	16	21	820									
	Rep.		0	2	18	23	8	15	13	18	12	3	8	120									

Legenda: MF: ambos os sexos (Masc+Fem); Fem: Feminino; Rep: Repetentes.

Concelho: Porto Novo
Nível de ensino: Secundário

Ano Letivo: 2016/2017
Via: Geral + Técnica

B. Professores por habilitação literária e sexo segundo a disciplina que leciona

Disciplina	Mestrado/Pós Graduação		Licenciatura		Bacharelato		IP/2ª Fase		Frequência Curso Superior		Curso Médio		Frequência Curso Médio		Ano Zero/12º Ano		Ex-2º Ano C. Complementar		Hab. Literária inf. 12º Ano		Outras		Total		
	MF	F	MF	F	MF	F	MF	F	MF	F	MF	F	MF	F	MF	F	MF	F	MF	F	MF	F	MF	F	
Língua Portuguesa	1		13	9	1																			15	9
Língua Estrangeira (Francês)			9	6											1	1						1		11	8
Língua Estrangeira (Inglês)	1		9	8			1	1																11	9
Matemática	1		8	2	5	3												1						15	5
Homem e Ambiente																								0	0
Estudos Científicos																								0	0
Mundo Contemporâneo																								0	0
Introdução à At. Económica																								0	0
Educação Tecnológica																								0	0
Educ. Visual e Tecnológica																								0	0
Educação Artística			2	1	1																			3	0
Educação Física			3	4	1							1												8	1
Formação Pessoal e Social	1	1																						1	1
Química			2	1	1																			4	1
Física			2	1	2	1																		4	2
Química e Física	1		2	1								2												5	1
História			7	3																				7	3
Geografia			3	2																				3	2
Ciências Naturais			3	3	1																	1	1	5	4
Geologia																								0	0
Filosofia			3	2																				3	2
Cultura Cabo-Verdiana			2	1																				2	1
Geometria Descritiva			1	1	1																			2	0
História da Arte			1	1	1	1																		1	1
Economia			1	1	1																			2	2
Psicologia			2	1																				2	1
Biologia			2	2																				2	2
Direito																								0	0
Sociologia																								0	0
Latim																								0	0
Desenho			3	2																				3	2
Utilização Computador			4	3																				4	3
Outras (especificar)*	5	1	11	4	6	2				1	1	6	3											29	11
Total	10	2	93	52	23	9	0	0	2	2	2	9	3	0	0	2	1	1	0	0	0	2	2	142	71

Ano Letivo: 2016/2017
 Nível de ensino: Secundário
 Via: Geral + Técnica

Concelho: Porto Novo
 Nome do Estabelecimento: Escola Secundária Técnica do Porto Novo
 A. Alunos matriculados por ano de estudos, sexo e idade

Ano de Estudos	Sexo	Matriculas	Idade em 31 de Dezembro do Ano da Matrícula									Total				
			11 anos	12 anos	13 anos	14 anos	15 anos	16 anos	17 anos	18 anos	19 anos	20 anos	21e+	Total		
7º Ano	MF	Total														0
	Rep.															0
8º Ano	Fem	Total														0
	Rep.															0
9º Ano	MF	Total														0
	Rep.															0
9º Ano	Fem	Total														0
	Rep.															0
10º Ano	MF	Total														0
	Rep.															0
10º Ano	Fem	Total														0
	Rep.															0
11º Ano	MF	Total														0
	Rep.															0
11º Ano	Fem	Total														0
	Rep.															0
12º Ano	MF	Total														0
	Rep.															0
12º Ano	Fem	Total														0
	Rep.															0
Total	MF	Total	0	0	0	0	0	0	0	0	0	0	0	0	0	0
	Rep.		0	0	0	0	0	0	0	0	0	0	0	0	0	0
Total	Fem	Total	0	0	0	0	0	0	0	0	0	0	0	0	0	0
	Rep.		0	0	0	0	0	0	0	0	0	0	0	0	0	0
Total	Masc.	Total	0	0	0	0	0	0	0	0	0	0	0	0	0	0
	Rep.		0	0	0	0	0	0	0	0	0	0	0	0	0	0

Idade em 31 de Dezembro do Ano da Matrícula		Total	
≤1 km	>1-3	>3-6	>6
187	52	19	10
70%	19%	7%	4%
61	137	3	9
29%	65%	1%	4%
89	82	15	8
46%	42%	8%	4%
118	100		13
51%	43%	0%	6%
455	371	37	40
50%	41%	4%	4%

Legenda: MF: ambos os sexos (Masc+Fem), Fem: Feminino, Rep: Repetentes.

Ano Letivo: 2016/2017
 Nível de ensino: Secundário
 Via: Técnica

Concelho: Porto Novo
 Nome do Estabelecimento: Escola Secundária do Porto Novo
 A. Alunos matriculados por ano de estudos, sexo e idade

Ano de Estudos	Sexo	Matriculadas	Idade em 31 de Dezembro do Ano da Matrícula										Total	Distância à escola (km)*						
			11 anos	12 anos	13 anos	14 anos	15 anos	16 anos	17 anos	18 anos	19 anos	20 anos		21e+	≤1 km	>1-3	>3-6	>6		
7º Ano	MF	Total																		
	Rep.																			
8º Ano	Fem	Total																		
	Rep.																			
9º Ano	MF	Total																		
	Rep.																			
10º Ano	Fem	Total																		
	Rep.																			
11º Ano	MF	Total							1	40	9	10	11	4	4	79	31	35	13	0%
	Rep.								3	1	5	2			11	39%	44%	16%	0%	
12º Ano	Fem	Total							17	2	3	8	3	2	35	52	66		0%	
	Rep.											2	1		3	44%	56%	0%	0%	
Total	MF	Total							1	41	54	33	28	17	23	197	83	101	13	0
	Rep.								0	0	4	7	9	3	9	32	42%	51%	7%	0%
Total	Fem	Total							0	0	17	11	11	9	10	78				
	Rep.								0	0	1	1	3	1	5	11				
Total	Masc.	Total							0	0	1	24	17	8	13	119				
	Rep.								0	0	0	3	6	2	4	21				

Legenda: MF: ambos os sexos (Masc+Fem), Fem: Feminino, Rep: Repetentes.

Ano Letivo: 2016/2017
Via: Geral + Técnica

Concelho: Porto Novo
Nome do Estabelecimento: Escola Secundária Técnica do Porto Novo
B. Professores por habilitação literária e sexo segundo a disciplina que leciona

Disciplina	Mestrado/Pós Graduação		Licenciatura		Bacharelato		IP/2ª Fase		Frequência Curso Superior		Curso Médio		Frequência Curso Médio		Ano Zero/12º Ano		Ex-2º Ano C. Complementar		Hab. Literária inf. 12º Ano		Outras		Total		
	MF	F	MF	F	MF	F	MF	F	MF	F	MF	F	MF	F	MF	F	MF	F	MF	F	MF	F	MF	F	
Língua Portuguesa	1		5	3																				6	3
Língua Estrangeira (Francês)			5	4																				5	4
Língua Estrangeira (Inglês)	1		5	4																				6	4
Matemática			4		2	1												1						7	1
Homem e Ambiente																								0	0
Estudos Científicos																								0	0
Mundo Contemporâneo																								0	0
Introdução à At. Económica																								0	0
Educação Tecnológica																								0	0
Educ. Visual e Tecnológica																								0	0
Educação Artística																								0	0
Educação Física			2		2																			4	0
Formação Pessoal e Social	1	1																						1	1
Química			2													1								3	0
Física					1	1																		2	2
Química e Física	1				2	1																		1	0
História			3	1																				3	1
Geografia			2	1																				2	1
Ciências Naturais			1	1	1																			2	1
Geologia																								0	0
Filosofia			2	2																				2	2
Cultura Cabo-Verdiana			1																					1	0
Geometria Descritiva			1																					1	0
História da Arte			1	1																				1	1
Economia					1	1																		1	1
Psicologia			1	1																				1	1
Biologia			1	1																				1	1
Direito																								0	0
Sociologia																								0	0
Latim																								0	0
Desenho			1																					1	0
Utilização Computador																								0	0
Outras (especificar)*	5	1	9	3	6	2						6	3										26	9	
Total	9	2	46	23	14	5	0	0	0	0	0	6	3	0	0	1	0	1	0	0	0	0	77	33	

Ano Lectivo: 2016/2017
 Nível de ensino: Secundário
 Via: Geral

Concelho: Porto Novo
 Nome do Estabelecimento: Escola Secundária Alto Peixinho
 A. Alunos matriculados por ano de estudos, sexo e idade

Ano de Estudos	Sexo	Matriculas	Idade em 31 de Dezembro do Ano da Matricula											Distância à escola (km)*						
			11 anos	12 anos	13 anos	14 anos	15 anos	16 anos	17 anos	18 anos	19 anos	20 anos	21e+	Total	≤1 km	>1-3	>3-6	>6		
7º Ano	MF	Total	161	64	32	26	13	1									123	131	21	22
	Rep.		10	24	18	12	7										41%	44%	7%	7%
	Fem	Total	87	25	11	4														
	Rep.		8	8	4	5	2													
8º Ano	MF	Total	2	141	47	30	13	10	1								121	103	4	16
	Rep.			9	2	1	1	1	1								50%	42%	2%	7%
	Fem	Total	1	83	26	12	4	3	1											
	Rep.			4	1				1											
9º Ano	MF	Total																		
	Rep.																			
	Fem	Total																		
	Rep.																			
10º Ano	MF	Total																		
	Rep.																			
	Fem	Total																		
	Rep.																			
11º Ano	MF	Total																		
	Rep.																			
	Fem	Total																		
	Rep.																			
12º Ano	MF	Total																		
	Rep.																			
	Fem	Total																		
	Rep.																			
Total	MF	Total	0	163	205	79	56	26	11	1	1	0	0	0	0	0	244	234	25	38
	Rep.		0	10	24	27	14	8	1	1	1	0	0	0	0	0	45%	43%	5%	7%
	Fem	Total	0	88	108	37	23	8	3	1	0	0	0	0	0	0				
	Rep.		0	8	8	8	6	2	0	1	0	0	0	0	0	0				
Total	Masc.	Total	0	75	97	42	33	18	8	0	0	0	0	0	0	0	273			
	Rep.		0	2	16	19	8	6	1	0	0	0	0	0	0	0				

Legenda: MF: ambos os sexos (Masc+Fem), Fem: Feminino, Rep: Repetentes.

Concelho: Porto Novo

Nome do Estabelecimento: Escola Secundária Alto Peixinho

B. Professores por habilitação literária e sexo segundo a disciplina que leciona

Ano Letivo: 2016/2017

Via: Geral

Disciplina	Mestrado/Pós Graduação		Licenciatura		Bacharelato		IP/2ª Fase		Frequência Curso Superior		Curso Médio		Frequência Curso Médio		Ano Zero/12º Ano		Ex-2º Ano C. Complementar		Hab. Literária inf. 1.2º Ano		Outras		Total				
	MF	F	MF	F	MF	F	MF	F	MF	F	MF	F	MF	F	MF	F	MF	F	MF	F	MF	F	MF	F			
Língua Portuguesa			4	4		1																		5	4		
Língua Estrangeira (Francês)			1													1							1		3	2	
Língua Estrangeira (Inglês)			1	1					1	1															2	2	
Matemática			3	1	1	1																			4	2	
Homem e Ambiente																									0	0	
Estudos Científicos																									0	0	
Mundo Contemporâneo																									0	0	
Introdução à At. Económica																									0	0	
Educação Tecnológica																									0	0	
Educ. Visual e Tecnológica																									0	0	
Educação Artística			2		1																				3	0	
Educação Física			1									1													2	0	
Formação Pessoal e Social																									0	0	
Química																									0	0	
Física																									0	0	
Química e Física			1	1								2													3	1	
História			3	2																						3	2
Geografia																										0	0
Ciências Naturais			1	1																						2	2
Geologia																										0	0
Filosofia																										0	0
Cultura Cabo-Verdiana																										0	0
Geometria Descritiva																										0	0
História da Arte																										0	0
Economia																										0	0
Psicologia																										0	0
Biologia																										0	0
Direito																										0	0
Sociologia																										0	0
Latim																										0	0
Desenho			1	1																						1	1
Utilização Computador			2	1																						2	1
Outras (especificar)*			2	1																						2	1
Total	0	0	22	13	3	1	0	0	1	1	1	3	0	0	1	1	0	0	0	0	0	2	2	32	18		

Ano Letivo: 2016/2017
 Nível de ensino: Secundário
 Via: Geral+Técnica

Concelho: Porto Novo
 Nome do Estabelecimento: Escola Secundária António Silva Pinto
 A. Alunos matriculados por ano de estudos, sexo e idade

Ano de Estudos	Sexo	Matriculadas	Idade em 31 de Dezembro do Ano da Matriculação											Distância à escola (km)*							
			11 anos	12 anos	13 anos	14 anos	15 anos	16 anos	17 anos	18 anos	19 anos	20 anos	21e+	Total	≤1 km	>1-3	>3-6	>6			
7º Ano	MF	Total		45	11	16	4	2									17	21	21	21	
	Rep.				3	1	2	1										21%	26%	26%	26%
8º Ano	Fem	Total		24	3	7	3	2													
	Rep.				1		1														
8º Ano	MF	Total			32	19	6	2	1								17	11	4	4	28
	Rep.				2	2	1											28%	18%	7%	47%
9º Ano	Fem	Total			25	7	2														
	Rep.				2																
9º Ano	MF	Total				33	13	11	9	3	2						8	18	25	20	20
	Rep.								2	1								25%	35%	28%	28%
10º Ano	Fem	Total				23	7	8	4	1											
	Rep.								1												
10º Ano	MF	Total					27	17	11	6	1						5	31	5	21	21
	Rep.																	8%	50%	8%	34%
11º Ano	Fem	Total								7	1	1									
	Rep.																				
11º Ano	MF	Total						14	12	10	8	2	2				6	17	11	14	14
	Rep.									1	1	1						13%	35%	23%	29%
12º Ano	Fem	Total								6	5	1	29								
	Rep.																				
12º Ano	MF	Total						2	16	14	9	6	53				3	33	4	13	13
	Rep.									1	1	2	4					6%	62%	8%	25%
Total	MF	Total	0	45	43	68	50	48	51	33	20	8	8	374			56	131	70	117	117
	Rep.		0	0	5	3	0	3	4	3	3	0	2	23			15%	35%	19%	31%	31%
Total	Fem	Total	0	24	28	37	33	31	28	14	8	3	4	210							
	Rep.		0	0	3	0	0	0	2	0	0	0	0	5							
Total	Masc.	Total	0	21	15	31	17	17	23	19	12	5	4	164							
	Rep.		0	0	2	3	0	3	2	3	3	0	2	18							

Legenda: MF: ambos os sexos (Masc+Fem), Fem: Feminino, Rep: Repetentes.

Ano Letivo: 2016/2017
 Nível de ensino: Secundário
 Via: Técnica

Concelho: Porto Novo
 Nome do Estabelecimento: Escola Secundária António Silva Pinto
 A. Alunos matriculados por ano de estudos, sexo e idade

Ano de Estudos	Sexo	Matriculadas	Idade em 31 de Dezembro do Ano da Matrícula									Total	Distância à escola (km)*						
			11 anos	12 anos	13 anos	14 anos	15 anos	16 anos	17 anos	18 anos	19 anos		20 anos	21e+	≤1 km	>1-3	>3-6	>6	
7º Ano	MF	Total																	
	Rep.																		
8º Ano	Fem	Total																	
	Rep.																		
9º Ano	MF	Total																	
	Rep.																		
10º Ano	Fem	Total																	
	Rep.																		
11º Ano	MF	Total																	
	Rep.																		
12º Ano	Fem	Total																	
	Rep.																		
Total	MF	Total	0	0	0	0	0	0	0	2	5	1	5	2	15	0%	27%	20%	53%
	Rep.																		
Total	Fem	Total	0	0	0	0	0	0	2	2	1	1	1	7	0%	27%	20%	53%	
	Rep.																		
Total	Masc.	Total	0	0	0	0	0	0	0	2	5	1	5	2	15	0%	27%	20%	53%
	Rep.																		

Legenda: MF: ambos os sexos (Masc+Fem), Fem: Feminino, Rep: Repetentes.

Concelho: Porto Novo

Nome do Estabelecimento: Escola Secundária António Silva Pinto

Ano Letivo: 2016/2017
Via: Geral

B. Professores por habilitação literária e sexo segundo a disciplina que leciona

Disciplina	Mestrado/Pós Graduação		Licenciatura		Bacharelato		IP/2ª Fase		Frequência Curso Superior		Curso Médio		Frequência Curso Médio		Ano Zero/12º Ano		Ex-2º Ano C. Complementar		Hab. Literária inf. 12º Ano		Outras		Total		
	MF	F	MF	F	MF	F	MF	F	MF	F	MF	F	MF	F	MF	F	MF	F	MF	F	MF	F	MF	F	
Língua Portuguesa			4	2																				4	2
Língua Estrangeira (Francês)			3	2																				3	2
Língua Estrangeira (Inglês)			3	3																				3	3
Matemática	1		1	1	2	1																		4	2
Homem e Ambiente																								0	0
Estudos Científicos																								0	0
Mundo Contemporâneo																								0	0
Introdução à At. Económica																								0	0
Educação Tecnológica																								0	0
Educ. Visual e Tecnológica																								0	0
Educação Artística																								0	0
Educação Física					2	1																		2	1
Formação Pessoal e Social					1	1																		0	0
Química																								1	1
Física			2																					2	0
Química e Física			1																					1	0
História			1																					1	0
Geografia			1	1																				1	1
Ciências Naturais			1	1																				1	1
Geologia																								0	0
Filosofia			1																					1	0
Cultura Cabo-Verdiana			1	1																				1	1
Geometria Descritiva					1																			1	0
História da Arte																								0	0
Economia			1	1																				1	1
Psicologia			1																					1	0
Biologia			1	1																				1	1
Direito																								0	0
Sociologia																								0	0
Latim																								0	0
Desenho				1	1																			1	1
Utilização Computador			2	2																				2	2
Outras (especificar)*										1	1													1	1
Total	1	0	25	16	6	3	0	0	1	1	1	0	0	0	0	0	0	0	0	0	0	0	33	20	

Ano Letivo: 2016/2017
Nível de ensino: Secundário
Via: Geral

Concelho: Paul
Nome do Estabelecimento: Escola Secundária Januário Leite
A. Alunos matriculados por ano de estudos, sexo e idade

Ano de Estudos	Sexo	Matriculas	Idade em 31 de Dezembro do Ano da Matricula										Distância à escola (km)*								
			11 anos	12 anos	13 anos	14 anos	15 anos	16 anos	17 anos	18 anos	19 anos	20 anos	21e+	Total	≤1 km	>1-3	>3-6	>6			
7º Ano	MF	Total		56	32	20	15	11	2	1							16	49	50	22	
	Rep.			17	14	9	9	2										12%	36%	36%	16%
7º Ano	Fem	Total		31			4	5	1												
	Rep.			6	3	3	4	1													
8º Ano	MF	Total		46	14	13	12	7	4								12	34	38	12	
	Rep.			5	5	6	6	3									13%	35%	40%	13%	
8º Ano	Fem	Total		24	2	4	5	3	1												
	Rep.			1	2	3	2	1													
9º Ano	MF	Total		1	49	15	17	9	9	2							17	44	31	10	
	Rep.			5	8	10	4	5	1								17%	43%	30%	10%	
9º Ano	Fem	Total		31	9	4	7	4	1												
	Rep.			5	5	4	3	3	1												
10º Ano	MF	Total				28	24	9	13	6	1						21	24	8	28	
	Rep.					1	2	2	6	2							26%	30%	10%	35%	
10º Ano	Fem	Total				20	15	3	8	3	1										
	Rep.					1			4	1											
11º Ano	MF	Total					21	19	16	18	4	2					10	31	25	14	
	Rep.							7	12	16	4	2					13%	39%	31%	18%	
11º Ano	Fem	Total					13	10	8	9	2										
	Rep.							4	5	7	2										
12º Ano	MF	Total						25	18	11	4	6					6	28	26	4	
	Rep.							0	3	7	3	4					9%	44%	41%	6%	
12º Ano	Fem	Total						17	9	6	4	3									
	Rep.								4	3	2										
Total	MF	Total	0	56	79	83	71	85	71	61	37	9	8				82	210	178	90	
	Rep.		0	0	17	24	23	27	21	29	26	7	6				15%	38%	32%	16%	
Total	Fem	Total	0	31	35	38	37	42	41	30	19	5	5	283							
	Rep.		0	0	6	9	11	11	10	13	13	3	4	80							
Total	Masc.	Total	0	25	44	45	34	43	30	31	18	4	3	277							
	Rep.		0	0	11	15	12	16	11	16	13	4	2	100							

Legenda: MF: ambos os sexos (Masc+Fem), Fem: Feminino, Rep: Repetentes.

Ano Letivo: 2015/2016
Via: Geral

Concelho: Paul
Nome do Estabelecimento: Escola Secundária Januário Leite
B. Professores por habilitação literária e sexo segundo a disciplina que leciona

Disciplina	Mestrado/Pós Graduação		Licenciatura		Bacharelato		IP/2ª Fase		Frequência Curso Superior		Curso Médio		Frequência Curso Médio		Ano Zero/12º Ano		Ex-2º Ano C. Complementar		Hab. Literária inf. 12º Ano		Outras		Total		
	MF	F	MF	F	MF	F	MF	F	MF	F	MF	F	MF	F	MF	F	MF	F	MF	F	MF	F	MF	F	
Língua Portuguesa	1		5	2																				6	2
Língua Estrangeira (Francês)			4	3																				4	3
Língua Estrangeira (Inglês)			3	2	1																			4	2
Matemática	1	1	1	1	3	3																		5	5
Homem e Ambiente																								0	0
Estudos Científicos																								0	0
Mundo Contemporâneo																								0	0
Introdução à At. Económica																								0	0
Educação Tecnológica																								0	0
Educ. Visual e Tecnológica																								0	0
Educação Artística			2																					2	0
Educação Física			1	1	2	1																		3	2
Formação Pessoal e Social			1	1																				1	1
Química					1																			1	0
Física			1																					1	0
Química e Física			1																					1	0
História			2																					2	0
Geografia			1																					1	0
Ciências Naturais			2		1	1																		3	1
Geologia																								0	0
Filosofia			1	1																				1	1
Cultura Cabo-Verdiana					1																			1	0
Geometria Descritiva					1																			1	0
História da Arte																								0	0
Economia			1	1																				1	1
Psicologia			1	1																				1	1
Biologia			1																					1	0
Direito			1	1																				1	1
Sociologia			1	1																				1	1
Latim																								0	0
Desenho			1																					1	0
Utilização Computador					1																			1	0
Outras (especificar)*			1	1																				1	1
Total	2	1	32	16	11	5	0	0	0	0	0	0	0	0	0	0	0	0	0	0	0	0	45	22	



Ministério
da Educação

Direção Geral do Planejamento, Orçamento e Gestão
Serviço de Estudos, Planejamento e Cooperação

OUTRAS ESTATÍSTICAS ANO LETIVO 2016/17



Ministério
da Educação

Direção Geral do Planeamento, Orçamento e Gestão
Serviço de Estudos, Planeamento e Cooperação

**EDUCAÇÃO E FORMAÇÃO
DE ADULTOS
ANO LETIVO 2016/2017**

Ano letivo: 2016/2017

Educação e Formação de Adultos

A. Formandos Inscritos por fase e sexo segundo a distribuição geográfica

Concelhos	Formandos no início do ano											
	1ª Fase			2ª Fase			3ª Fase			Total		
	Total	Masc	Fem	Total	Masc	Fem	Total	Masc	Fem	Total	Masc	Fem
Total Nacional	196	124	72	253	144	109	325	213	112	774	481	293
Sotavento	147	88	59	155	71	84	244	158	86	546	317	229
Brava												
Fogo	0	0	0	14	4	10	8	1	7	22	5	17
São Filipe				14	4	10	8	1	7	22	5	17
Santa Catarina do Fogo												
Mosteiros												
Santiago	147	88	59	141	67	74	227	155	72	515	310	205
Praia	105	60	45	83	38	45	143	104	39	331	202	129
Ribeira Grande de Santiago												
São Domingos	3		3	11		11				14	0	14
Santa Catarina	21	16	5	6	1	5	9	7	2	36	24	12
São Salvador do Mundo							2	2		2	2	0
Santa Cruz	9	6	3	15	10	5	47	32	15	71	48	23
São Lourenço dos Órgãos										0	0	0
São Miguel	3	1	2	6	4	2	23	10	13	32	15	17
Tarrafal	6	5	1	20	14	6	3	3	3	29	19	10
Maio							9	2	7	9	2	7
Barlavento	49	36	13	98	73	25	81	55	26	228	164	64
Sal	19	17	2	53	44	9	34	28	6	106	89	17
Boavista										0	0	0
São Nicolau	5	2	3	5	3	2	4	1	3	14	6	8
Ribeira Brava										0	0	0
Tarrafal de São Nicolau	5	2	3	5	3	2	4	1	3	14	6	8
São Vicente	25	17	8	35	24	11	37	24	13	97	65	32
Santo Antão	0	0	0	5	2	3	6	2	4	11	4	7
Ribeira Grande										0	0	0
Porto Novo				5	2	3	6	2	4	11	4	7
Paul										0	0	0

Ano letivo: 2016/2017

Educação e Formação de Adultos
B. Círculos segundo a distribuição geográfica

Concelhos	Círculos criados				Total
	1ª fase	2ª fase	Composto	3ª fase	
Total Nacional	12	14	14	19	59
Sotavento	8	9	10	13	40
Brava					0
Fogo	0	2	0	1	3
São Filipe		2		1	3
Santa Catarina do Fogo					0
Mosteiros					0
Santiago	8	7	10	10	35
Praia	5	3	2	7	17
Ribeira Grande de Santiago					0
São Domingos		1	1		2
Santa Catarina	1	1	1	1	4
São Salvador do Mundo				1	1
Santa Cruz			4		4
São Lourenço dos Órgãos					0
São Miguel	1	1		1	3
Tarrafal	1	1	2		4
Maio				2	2
Barlavento	4	5	4	6	19
Sal	1	2	1	2	6
Boavista					0
São Nicolau	0	0	2	1	3
Ribeira Brava					0
Tarrafal de São Nicolau			2	1	3
São Vicente	3	2	1	2	8
Santo Antão	0	1	0	1	2
Ribeira Grande					0
Porto Novo		1		1	2
Paul					0

Ano lectivo: 2016/2017

Educação e Formação de Adultos
C. Animadores por sexo e fase, segundo a distribuição geográfica

Concelhos	Animadores											
	Total		1ª fase		2ª fase		3ª fase		Outros			
	Total	Fem	Total	Fem	Total	Fem	Total	Fem	Total	Fem		
Total Nacional	59	41	12	9	14	10	19	12	14	10		
Sotavento	40	25	8	6	9	6	13	7	10	6		
Brava	0	0										
Fogo	3	2	0	0	2	2	1	0	0	0		
São Filipe	3	2			2	2	1					
Santa Catarina do Fogo	0	0										
Mosteiros	0	0										
Santiago	35	22	8	6	7	4	10	6	10	6		
Praia	17	9	5	4	3	1	7	4	4	2		
Ribeira Grande de Santiago	0	0										
São Domingos	2	2			1	1			1	1		
Santa Catarina	4	4	1	1	1	1	1	1	1	1		
São Salvador do Mundo	1	1					1	1				
Santa Cruz	4	2							4	2		
São Lourenço dos Órgãos	0	0										
São Miguel	3	1	1	1	1	1	1					
Tarrafal	4	3	1	1	1	1	1		2	2		
Maio	2	1					2	1				
Barlavento	19	16	4	3	5	4	6	5	4	4		
Sal	6	5	1		2	2	2	2	1	1		
Boavista	0	0										
São Nicolau	3	3	0	0	0	0	1	1	2	2		
Ribeira Brava	0	0										
Tarrafal de São Nicolau	3	3					1	1	2	2		
São Vicente	8	8	3	3	2	2	2	2	1	1		
Santo Antão	2	0	0	0	1	0	1	0	0	0		
Ribeira Grande	0	0										
Porto Novo	2	0			1		1					
Paul	0	0										

Ano Lectivo: 2016/2017
Público

Nacional
Ensino recorrente
A. Alunos matriculados por ano de estudos, sexo e idade

Ano de Estudos	Sexo	Matriculas	Idade em 31 de Dezembro do Ano da Matrícula											Distância à escola (km)*				
			11 anos	12 anos	13 anos	14 anos	15 anos	16 anos	17 anos	18 anos	19 anos	20 anos	21e+	Total	≤1 km	>1-3	>3-6	>6
7º Ano	MF	Total				3	14	32	39	22	26	14	163	313	178	133	4	7
	MF	Rep.					6	5	9	3	8	3	23	57	57%	42%	1%	2%
	Fem	Total				1	5	7	21	7	9	4	71	125	168	160	13	5
	Fem	Rep.					2		4		1	1	9	17	49%	47%	4%	1%
8º Ano	MF	Total	1	3	11	49	48	37	29	162	340	12	20	3	1			
	MF	Rep.				1	13	9	7	35	74	17%	29%	4%	1%			
	Fem	Total				1	7	18	15	77	150	19	16	5	7			
	Fem	Rep.					4	2	4	5	14	29	21%	18%	5%	8%		
9º Ano	MF	Total						2	6	4	58	70	40	63	25	1		
	MF	Rep.								2	2	2	23%	36%	14%	1%		
	Fem	Total						1	3	3	28	35	30	93	19	38		
	Fem	Rep.										0	15%	46%	9%	19%		
10º Ano	MF	Total						2	1	7	81	91	447	485	69	59		
	MF	Rep.										0	38%	41%	6%	5%		
	Fem	Total						1	5	5	37	43	447	485	69	59		
	Fem	Rep.										0	38%	41%	6%	5%		
11º Ano	MF	Total						1	2	8	162	173	447	485	69	59		
	MF	Rep.								1	8	9	38%	41%	6%	5%		
	Fem	Total								3	101	104	447	485	69	59		
	Fem	Rep.									2	2	38%	41%	6%	5%		
12º Ano	MF	Total						1	6	1	193	201	447	485	69	59		
	MF	Rep.								4	37	41	38%	41%	6%	5%		
	Fem	Total						1	4	4	96	101	447	485	69	59		
	Fem	Rep.							3	3	18	21	38%	41%	6%	5%		
Total	MF	Total	0	0	0	4	17	43	88	76	78	63	819	1188	447	485	69	59
	MF	Rep.	0	0	0	0	6	6	22	12	19	13	105	183	38%	41%	6%	5%
	Fem	Total	0	0	0	1	6	14	35	28	34	30	410	558	447	485	69	59
	Fem	Rep.	0	0	0	0	2	0	8	2	8	6	43	69	38%	41%	6%	5%
Total	Masc	Total	0	0	0	3	11	29	53	48	44	33	409	630	447	485	69	59
	Masc	Rep.	0	0	0	0	4	6	14	10	11	7	62	114	38%	41%	6%	5%
	Masc	Total	0	0	0	0	4	6	14	10	11	7	62	114	447	485	69	59
	Masc	Rep.	0	0	0	0	4	6	14	10	11	7	62	114	38%	41%	6%	5%

Ano letivo: 2016/2017

Educação e Formação de Adultos - Ensino Recorrente
B. Alunos inscritos por ano de estudos, segundo a distribuição geográfica

Concelhos	Inscritos no início do ano																					
	7.º Ano		8.º Ano		9.º Ano		10.º Ano		11.º Ano		12.º Ano		Total									
	Total	Masc	Total	Masc	Total	Masc	Total	Masc	Total	Masc	Total	Masc	Total	Masc	Total	Masc						
Total Nacional	313	173	125	340	172	150	70	13	35	91	25	43	173	50	104	201	61	101	1188	494	558	
Sotavento	158	103	55	156	86	70	25	13	12	46	25	21	48	16	32	35	27	8	468	270	198	
Brava	0	0	0	0	0	0	0	0	0	0	0	0	0	0	0	0	0	0	0	0	0	
Fogo	0	0	0	0	0	0	0	0	0	0	0	0	0	0	0	0	0	0	0	0	0	
São Filipe																						
Santa Catarina do Fogo																						
Mosteiros																						
Santiago	158	103	55	156	86	70	25	13	12	46	25	21	48	16	32	35	27	8	468	270	198	
Praia	143	99	44	120	71	49														263	170	93
Ribeira Grande de Santiago																						
São Domingos				11	7	4	25	13	12	28	18	10	48	16	32	35	27	8	147	81	66	
Santa Catarina	15	4	11	18	3	15													33	7	26	
São Salvador do Mundo				7	5	2				18	7	11							25	12	13	
Santa Cruz																			0	0	0	
São Lourenço dos Órgãos																			0	0	0	
São Miguel																			0	0	0	
Tarrafal																			0	0	0	
Maio																			0	0	0	
Barlavento	155	70	70	184	86	80	45	0	23	45	0	22	125	34	72	166	34	93	720	224	360	
Sal	29		14	36		18	45		23	45		22	57		38	100	61	312			176	
Boavista																			0	0	0	
São Nicolau	0	0	0	0	0	0	0	0	0	0	0	0	0	0	0	0	0	0	0	0	0	
Ribeira Brava																			0	0	0	
Tarrafal de São Nicolau																			0	0	0	
São Vicente	108	60	48	126	72	54			68	34					302	166					136	
Santo Antão	18	10	8	22	14	8	0	0	0	0	0	0	0	0	0	66	34	32	106	58	48	
Ribeira Grande															66	34	32	66			32	
Porto Novo	18	10	8	22	14	8									40	24	16				16	
Paul																			0	0	0	

Educação e Formação de Adultos - Ensino Recorrente
C. Professores por habilitações literárias, segundo a distribuição geográfica

Concelhos	Mestrado/Pós Graduação		Licenciatura		C. Superior s/ Licenciatura		Frequência Curso Superior		Curso Médio		Frequência Curso Médio		Ano Zero/12º Ano		Ex-2º Ano C. Complementar		Hab. Literária inf. 1.º Ano		Total		% F
	MF	F	MF	F	MF	F	MF	F	MF	F	MF	F	MF	F	MF	F	MF	F	MF	F	
Total Nacional	7	2	81	41	2	0	13	4	3	0	1	1	1	2	0	2	1	0	0	111	44%
Sotavento	0	0	45	28	0	0	6	2	0	0	1	1	0	0	2	1	0	0	54	32	59%
Brava																			0	0	0
Fogo	0	0	0	0	0	0	0	0	0	0	0	0	0	0	0	0	0	0	0	0	0
São Filipe																			0	0	0
Santa Catarina do Fogo																			0	0	0
Mosteiros																			0	0	0
Santiago	0	0	45	28	0	0	6	2	0	0	1	1	1	0	2	1	0	0	54	32	59%
Praia			18	14			3								2	1			23	15	65%
Ribeira Grande de Santiago																			0	0	0
São Domingos			7	4															7	4	57%
Santa Catarina			11	5			3	2			1	1							15	8	53%
São Salvador do Mundo			9	5															9	5	56%
Santa Cruz																			0	0	0
São Lourenço dos Órgãos																			0	0	0
São Miguel																			0	0	0
Tairafal																			0	0	0
Maio																			0	0	0
Barlavento	7	2	36	13	2	0	7	2	3	0	0	0	2	0	0	0	0	0	57	17	30%
Sal	1	1	12	6					3										16	7	44%
Boavista																			0	0	0
São Nicolau	0	0	0	0	0	0	0	0	0	0	0	0	0	0	0	0	0	0	0	0	0
Ribeira Brava																			0	0	0
Tairafal de São Nicolau																			0	0	0
São Vicente	4	1	16	6	2	2	1												23	7	30%
Santo Antão	2	0	8	1	0	0	6	2	0	0	0	0	2	0	0	0	0	0	18	3	17%
Ribeira Grande			6	1			4	1											12	2	17%
Porto Novo			2				2	1					2						6	1	17%
Paul																			0	0	0

Ano lectivo: 2016/2017

Educação e Formação de Adultos - Ensino Recorrente
D. Salas, turmas por anos de estudos, segundo a distribuição geográfica

Concelhos	Turmas							Total Turmas	Salas			Total salas
	7 ano	8 ano	9 ano	10 ano	11 ano	12 ano	Estado		Cedida	Arrendada		
Total Nacional	11	14	2	3	7	7	44	44	0	0	0	44
Sotavento	6	8	1	2	2	2	21	21	0	0	0	21
Brava							0					0
Fogo	0	0	0	0	0	0	0	0	0	0	0	0
São Filipe							0					0
Santa Catarina do Fogo							0					0
Mosteiros							0					0
Santiago	6	8	1	2	2	2	21	21	0	0	0	21
Praia	5	5					10	10				10
Ribeira Grande de Santiago							0					0
São Domingos		1	1	1	2	2	7	7				7
Santa Catarina	1	1					2	2				2
São Salvador do Mundo		1		1			2	2				2
Santa Cruz							0					0
São Lourenço dos Órgãos							0					0
São Miguel							0					0
Tarrafal							0					0
Maio							0					0
Barlavento	5	6	1	1	1	5	23	23	0	0	0	23
Sal	1	1	1	1	3	3	10	10				10
Boavista							0					0
São Nicolau	0	0	0	0	0	0	0	0	0	0	0	0
Ribeira Brava							0					0
Tarrafal de São Nicolau							0					0
São Vicente	3	4			2		9	9			0	9
Santo Antão	1	1	0	0	0	2	4	4	0	0	0	4
Ribeira Grande						2	2	2				2
Porto Novo	1	1					2	2				2
Paul							0	0				0



Ministério
da Educação

Direção Geral do Planejamento, Orçamento e Gestão
Serviço de Estudos, Planejamento e Cooperação



FICASE

AÇÃO SOCIAL ESCOLAR ANO LETIVO 2016/2017

Ano Letivo: 2016/2017

Ação Social Escolar
A. Nº de Beneficiários Cantinas Escolares segundo a distribuição geográfica

Concelho	Pré-Escolar			Ensino Básico			Nº de escolas Benef.		
	MF	Montante utilizado	Nº Benef.	%	MF	Montante utilizado		Nº Benef.	
Total Nacional	22 859	68 383 440,0	15 722	68,8	62 808	483 590 360,0	61 974	98,7	400
Sotavento	15 005	44 085 936,0	9 922	66,1	43 094	333 656 796,0	42 756	99,2	269
Brava	341	1 465 656,0	341	100,0	791	6 066 764,0	791	100,0	11
Fogo	1615	6 215 544,0	1424	88,2	5 100	38 630 900,0	5 100	100,0	44
São Filipe	989	3 317 448,0	799	80,8	3056	23 292 720,0	3 056	100,0	24
Santa Catarina Fogo	197	813 792,0	196	99,5	774	5 891 688,0	774	100,0	9
Mosteiros	429	2 084 304,0	429	100,0	1270	9 446 492,0	1 270	100,0	11
Santiago	12694	34 880 952,0	7802	61,5	36 374	280 007 420,0	36 036	99,1	203
Praia	6831	10 296 960,0	2480	36,3	17773	132 715 220,0	17 435	98,1	40
Ribeira Grande Santiago	264	1 523 784,0	264	100,0	1028	8 030 660,0	1 028	100,0	13
São Domingos	718	2 341 728,0	564	78,6	2089	15 901 468,0	2 089	100,0	25
Santa Catarina	1745	6 024 552,0	1451	83,2	5547	42 604 364,0	5 547	100,0	42
São Salvador do Mundo	307	1 341 096,0	307	100,0	1093	8 365 588,0	1 093	100,0	13
Santa Cruz	1111	5 929 056,0	1111	100,0	3792	32 046 520,0	3 792	100,0	23
São Lourenço dos Órgãos	304	1 710 624,0	304	100,0	884	8 525 440,0	884	100,0	10
São Miguel	662	2 362 488,0	569	86,0	1888	14 561 756,0	1 888	100,0	16
Tarrafal	752	3 350 664,0	752	100,0	2280	17 256 404,0	2 280	100,0	21
Maio	355	1 523 784,0	355	100,0	829	8 951 712,0	829	100,0	11
Barlavento	7854	24 297 504,0	5800	73,8	19 714	149 933 564,0	19 218	97,5	131
Boa Vista	869	1 777 056,0	662	76,2	1304	25 249 004,0	1 287	98,7	8
Sal	1572	2 748 624,0	428	27,2	3796	9 796 644,0	3 317	87,4	4
São Nicolau	623	2 702 952,0	623	100,0	1 607	12 826 220,0	1 607	100,0	20
Ribeira Brava	349	1 544 544,0	349	100,0	929	7 482 596,0	929	100,0	14
Tarrafal São Nicolau	274	1 158 408,0	274	100,0	678	5 343 624,0	678	100,0	6
São Vicente	3191	10 384 152,0	2501	78,4	8271	63 819 008,0	8 271	100,0	31
Santo Antão	1599	6 684 720,0	1586	99,2	4 736	38 242 688,0	4 736	100,0	68
Ribeira Grande	635	2 711 256,0	635	100,0	1965	15 109 820,0	1 965	100,0	28
Porto Novo	756	3 163 824,0	756	100,0	2088	17 766 408,0	2 088	100,0	26
Paul	208	809 640,0	195	93,8	683	5 366 460,0	683	100,0	14

Fonte: FICASE

Ano Lectivo 2016/2017

Acção Social Escolar
B. Nº de Beneficiários do Ensino Secundário por tipo de Acção Social segundo a distribuição Geográfica

Concelho	Transportes Escolares		Propinas		Kits Escolares		Internatos			Alimentação escolar	
	Mont. Utilizado	Benef.	Mont. Utilizado	Benef.	Mont. Utilizado	Benef.	Mont. Utilizado	Benef. Residência	Benef. concelhos	Estimativa Custo	Benef.
Total Nacional	28 572 818	4 361	8 329 101	5 638	0	0	8 089 489	418	0	4 475 856	1 078
Sotavento	22 528 804	3355	6 445 626	4496	0	0	4 643 569	200	0	3 549 960	855
Brava	2 439 180	172	390 000	419							
Fogo	2 591 000	1498	1 121 300	822	0	0	0	0	0	0	0
São Filipe	1 000 000	1280	430 800	293							
Santa Catarina Fogo	850 000	161	460 500	341							
Mosteiros	741 000	57	230 000	188							
Santiago	17 004 957	1617	4 765 136	3110	0	0	4 643 569	200	0	2 553 480	615
Praia	2 180 358	159	1 164 555	516			2 464 070	80		465 024	112
Ribeira Grande Santiago	3 449 740	152	599 400	445						842 856	203
São Domingos	1 274 400	118	270 900	202							
Santa Catarina	6 664 700	734	1 298 300	817			2 179 499	120		1 245 600	300
São Salvador do Mundo	514 000	57	139 200	101							
Santa Cruz	980 000	76	420 300	304							
São Lourenço dos Órgãos	450 000	177	269 400	193							
São Miguel	895 797	77	248 700	255							
Tarrafal	595 962	67	354 381	277							
Maio	493 667	68	169 190	145						996 480	240
Barlavento	6 044 014	1 006	1 883 475	1 142	0	0	3 445 920	218	0	925 896	223
Boa Vista	98 550	17	49 800	36							
Sal	165 600	12	59 700	42							
São Nicolau	1 858 800	104	105 300	78	0	0	0	0	0	0	0
Ribeira Brava	1 560 000	94	64 200	47							
Tarrafal S. Nicolau	298 800	10	41 100	31							
São Vicente	787 350	64	375 000	269			891 000	58			
Santo Antão	3 133 714	809	1 293 675	717	0	0	2 554 920	160	0	925 896	223
Ribeira Grande	1 300 000	300	450 600	247			1 199 997	62			
Porto Novo	883 719	282	543 075	293			1 354 923	98		925 896	223
Paul	949 995	227	300 000	177							

Fonte: FICASE

Ano Letivo 2016/2017

Acção Social Escolar
C. Nº de Beneficiários por tipo de Acção Social segundo a distribuição Geográfica

Concelho	Kits Escolar		Saude Escolar		Ensino Médio, Técnico profissional	
	Benef. EB	Mont. Utilizado	Mont. Utilizado	Benef.	Mont. Utilizado	Benef.
Total Nacional	15 823	15 823 000	20 020 342	29 494	0	10
Sotavento	10964	10 964 000	13 426 211	19767	0	10
Brava	203	203 000	193 207	285		
Fogo	1273	1 273 000	991 797	1463	0	0
São Filipe	765	765 000	668 429	986		
Santa Catarina Fogo	207	207 000	152 532	225		
Mosteiros	301	301 000	170 836	252		
Santiago	9239	9 239 000	11 977 496	17630	0	10
Praia	4167	4 167 000	6 737 850	9939		2
Ribeira Grande Santiago	301	301 000	95 587	141		
São Domingos	616	616 000	1 441 936	2089		
Santa Catarina	1440	1 440 000	1 271 101	1875		8
São Salvador do Mundo	345	345 000	161 345	238		
Santa Cruz	1006	1 006 000	978 239	1443		
São Lourenço dos Órgãos	268	268 000	186 428	275		
São Miguel	515	515 000	444 716	656		
Tarrafal	581	581 000	660 294	974		
Maio	249	249 000	263 711	389		
Barlavento	4859	4 859 000	6 594 131	9727	0	0
Boa Vista	276	276 000	783 676	1156		
Sal	812	812 000	1 475 155	2176		
São Nicolau	423	423 000	625 720	923	0	0
Ribeira Brava	245	245 000	227 103	335		
Tarrafal S. Nicolau	178	178 000	398 617	588		
São Vicente	2087	2 087 000	2 211 376	3262		
Santo Antão	1261	1 261 000	1 498 204	2210	0	0
Ribeira Grande	486	486 000	436 581	644		
Porto Novo	593	593 000	945 021	1394		
Paul	182	182 000	116 602	172		

Fonte: FICASE



Ministério
da Educação

Direção Geral do Planeamento, Orçamento e Gestão
Serviço de Estudos, Planeamento e Cooperação



COOPERAÇÃO ME E PARCEIROS ANO LETIVO 2016/2017

Nacional: Relações de Cooperação MED e os seus Parceiros

Ano: 2017

Projectos	Ações	Objetivos		Principais Parceiros
		Desenvolvimento	Específicos	
Construção do Novo Campus da Uni-CV	Construção do bloco administração, bloco de ensino (incluindo laboratório), biblioteca, dormitórios, salas de reunião/auditório, centro de serviço (incluindo refeitórios), salas de equipamentos, portaria (guardia), torre do sino, campanário, recintos desportivos ao ar livre (pavilhão coberto) e insituto Confúcio.	Contribuir para a consolidação do Ensino Superior em Cabo Verde	Dotar a Uni-CV de melhores condições físicas, melhorando as suas condições de ensino e aprendizagem	China
Introdução do Mandarim como língua opcional no Ensino Secundário	Lecionação da disciplina de mandarim nas escolas secundárias, a partir do 9º ano de escolaridade; Realização de atividades extracurriculares.	Propiciar aos alunos e professores cabo-verdianos possibilidades de ter o domínio da língua e da cultura chinesas	Possibilitar aos alunos cabo-verdianos conhecer os benefícios da utilização de diferentes línguas	
Programa de Apoio ao Sector Água e Saneamento - CVE/082 (PASEA): PROMOSAN NAS ESCOLAS	Reabilitação de casas de banho, cozinha, construção de lavatórios para lavagem das mãos e estruturas de reaproveitamento das águas cinzas em 100 escolas	O acesso à água potável e ao saneamento é melhorado para as populações de Cabo Verde	Contribuir para a melhoria das condições	Luxemburgo
Programa Emprego e Empregabilidade - CVE/081	Apoio no Reforço das capacidades técnicas e de gestão das equipas técnicas; Apoio às infraestruturas e fornecimento de equipamento.	Contribuir para a inserção profissional da população de Cabo Verde, em particular dos jovens e das mulheres.	Contribuir para uma melhor adequação entre as ofertas formativas e as exigências do mercado de trabalho.	
Reabilitação do antigo Edifício do Liceu Gil Eanes	Reabilitação total de todo edifício 1 e parcial do edifício 2 (reabilitação total do alpendre, pintura exterior bem como de melhoria de caixilharias.	Contribuir para a conservação de uma infraestrutura que tem uma traça arquitetónica reconhecida como de interesse histórico	Melhorar o ambiente físico e de segurança do edifício. Preservar o património edificado nacional.	
Reforço Técnico das Capacidades Nacionais no domínio do desenvolvimento curricular: Consolidação do Sistema Educativo em Cabo Verde	Reforço técnico e capacitação institucional junto da Direção Nacional de Educação, num período de 2 anos, na coordenação e monitoria da implementação do processo de revisão e desenvolvimento curricular do pré-escolar ao 12º ano de escolaridade e consequente conceção da estratégia de formação de docentes cabo-verdianos.	Promover a consolidação do sistema educativo em Cabo Verde e, por conseguinte, assegurar a melhoria da qualidade da Educação no país	(i) Guia de Atividades Curriculares da Educação Pré-escolar concebido e implementado no ano letivo 2017-2018; (ii) Programa de LP do 1º, 2º, 5º e 6º anos do EBO concebidos e implementados no ano letivo 2017-2018; (iii) Metas curriculares e descritores de desempenho do EBO concluídas; (iv) Guia do professor concebido e implementado no ano letivo de 2017-2018.	Portugal
Recurso Didáticos para a dinamização da Língua Portuguesa como Língua segunda para a Educação formal e não formal	Produção de conteúdos multimédia em DVD.	Contribuir para a modernização do processo de ensino e aprendizagem.	Criar recursos didáticos pedagógicos e multimédia para o apoio à dinamização dos processos de ensino e de aprendizagem da língua portuguesa	

Nacional: Relações de Cooperação MED e os seus Parceiros

Ano: 2017

Projectos	Ações	Objetivos		Resultados	Principais Parceiros
		Desenvolvimento	Específicos		
Reforço ao Setor da Educação - Plano de Trabalho Anual 2017	Apoio o Setor da Educação na melhoria da qualidade educativa, através da implementação de ações a nível da Educação Pré-escolar, Ensino Básico Obrigatório, Educação Especial, Planificação e Gestão do Sistema Educativo.	Contribuir para o desenvolvimento do capital humano	Reforçar institucionalmente o Sistema Educativo	92 técnicos e professores capacitados no domínio sobre Educação Especial;	Nações Unidas (UNICEF, UNFPA e PGE)
			Dotar o Sistema Educativo de Instrumentos de Planeamento de longo Prazo.	Finalização, design e impressão de 50 exemplares do Plano Estratégico da educação 2017-2021.	
			Disponibilizar as estatísticas da Educação.	22 relatório produzidos e reorganizado a rede escolar de todos os concelhos do país no âmbito do alargamento da escolaridade básica de 8 anos. Publicação/ Impressão de 50 exemplares de Anuário da Educação 2015/2016; Publicação/ Impressão de 50 exemplares dos Principais Indicadores da 2015/2016.	
				92 técnicos (coordenadores estatísticos e secretários das Escolas Secundárias) capacitados no preenchimento dos novos instrumentos de recolha de dados estatísticos e em cálculo de alguns indicadores de seguimento dos ODS	




**Ministério
da Educação**

**Direção Geral do Planejamento, Orçamento e Gestão
Serviço de Estudos, Planejamento e Cooperação**



ORÇAMENTO ANO 2017



Orçamentos	Programas de Investimentos	%	Programas Finalísticos	%	Total	%
Orçamento Geral do Estado	15 764 087 054	27,8	40 899 436 341	72,2	56 663 523 395	100,0
Orçamento da Educação	1 270 922 225	12,1	9 204 532 076	87,9	10 475 454 501	100,0
Serviços Centrais	10 000 000	0,8	297 744 395	3,2	307 744 399	2,9
Educação Especial		0,0		0,0	0	0,0
Pré-escolar		0,0		0,0	0	0,0
Ensino Básico	128 673 768	10,1	3 514 491 981	38,2	3 643 165 797	34,8
Ensino Secundário Geral	421 554 182	33,2	3 163 875 548	34,4	3 585 429 798	34,2
Ensino Secundário Técnico	88 578 583	7,0	423 475 520	4,6	512 054 115	4,9
Ensino Superior	418 609 278	32,9	1 009 547 087	11,0	1 428 156 409	13,6
Ação Social e Escolar	203 506 414	16,0	795 397 545	8,6	998 903 984	9,5
% do Orçamento da Educação no OGE	8,1		22,5		18,5	

