

**Direcção Geral de Planeamento, Orçamento e Gestão
Serviço de Estudos, Planeamento e Cooperação**

ANUÁRIO DA EDUCAÇÃO 2009|2010



Praia, Dezembro de 2010



**Direcção Geral de Planeamento, Orçamento e Gestão
Serviço de Estudos, Planeamento e Cooperação**

ANUÁRIO DA EDUCAÇÃO 2009/2010

Praia, Dezembro de 2010

Ficha Técnica

Ministério da Educação e Desporto

Direcção Geral de Planeamento, Orçamento e Gestão

Serviço de Estudos, Planeamento e Cooperação

Palácio do Governo

C. P. 111 – Praia

Telefones: 2610206/12/45

Fax: 2615676

Director Geral

Dr. Pedro Moreno Brito

Directora de Serviço

Dra. Domingas Rita Correia Silva Fernandes

Elaboração:

SEPC/DGPOG

Impressão e Acabamento

Gráfica da Praia

Índice	pág.
Nota Introdutória	11
Organograma do Sistema Educativo Cabo-verdiano	13
Nota Metodológica.....	15
Principais conceitos em Educação.....	17
Síntese Nacional	19
Pré – Escolar	
A : Crianças matriculadas por idade e sexo segundo a distribuição geográfica.....	23
B : Jardins, salas e profissionais de infância segundo a distribuição geográfica.....	24
Ensino Básico	
Nacional	
A : Alunos matriculados por ano de estudos, sexo e idade (público e privado).....	27
B : Alunos matriculados por ano de estudos, sexo e idade (público).....	28
C : Alunos por ano de estudos e sexo segundo a distribuição geográfica (público e privado)	29
D : Alunos por ano de estudos e sexo segundo a distribuição geográfica (público).....	30
E : Alunos repetentes por ano de estudos e sexo segundo a distribuição geográfica (público e privado).....	31
F : Alunos repetentes por ano de estudos e sexo segundo a distribuição geográfica (público).....	32
G : Turmas e salas segundo a distribuição geográfica (público e privado).....	33
H : Turmas e salas segundo a distribuição geográfica (público)	34
I : Professores por Habilitações Literária e Sexo, segundo a distribuição geográfica (público e privado).....	35
J : Professores por Habilitações Literária e Sexo, segundo a distribuição geográfica (público).....	36
K : Alunos Aprovados por ano de estudos e sexo segundo a distribuição geográfica (público e privado).....	37
L : Alunos Aprovados por ano de estudos e sexo segundo a distribuição geográfica (público)	38
M : Alunos Reprovados por ano estudos e sexo segundo a distribuição geográfica (público e privado).....	39
N : Alunos Reprovados por ano estudos e sexo segundo a distribuição geográfica (público).....	40
Brava	
A : Alunos matriculados por ano de estudos, sexo e idade.....	41
B : Alunos por ano de estudo e sexo segundo o estabelecimento de ensino.....	42
C : Alunos repetentes por ano de estudos e sexo segundo o estabelecimento de ensino.....	43
D : Turmas e salas por escolas.....	44
E : Professores por habilitação literária e sexo segundo o estabelecimento de ensino.....	45
Mosteiros	
A : Alunos matriculados por ano de estudos, sexo e idade.....	46
B : Alunos por ano de estudo e sexo segundo o estabelecimento de ensino	47
C : Alunos repetentes por ano de estudos e sexo segundo o estabelecimento de ensino.....	48
D : Turmas e salas por escolas.....	49
E : Professores por habilitação literária e sexo segundo o estabelecimento de ensino.....	50
São Filipe	
A : Alunos matriculados por ano de estudos, sexo e idade.....	51
B : Alunos por ano de estudos e sexo segundo o estabelecimento de ensino.....	52
C : Alunos repetentes por ano de estudos e sexo segundo o estabelecimento de ensino.....	53
D : Turmas e salas por escolas.....	54
E : Professores por habilitação literária e sexo segundo o estabelecimento de ensino.....	55
Santa Catarina do Fogo	
A : Alunos matriculados por ano de estudos, sexo e idade.....	56
B : Alunos por ano de estudos e sexo segundo o estabelecimento de ensino.....	57
C : Alunos repetentes por ano de estudos e sexo segundo o estabelecimento de ensino.....	58
D : Turmas e salas por escolas.....	59
E : Professores por habilitação literária e sexo segundo o estabelecimento de ensino.....	60
Praia	
A : Alunos matriculados por ano de estudos, sexo e idade (público e privado).....	61
B : Alunos matriculados por ano de estudos, sexo e idade (público).....	62
B : Alunos por ano de estudos e sexo segundo o estabelecimento de ensino.....	63

C : Alunos repetentes por ano de estudos e sexo segundo estabelecimento de ensino.....	65
D : Turmas e salas por escolas.....	67
E : Professores por habilitação literária e sexo segundo o estabelecimento de ensino.....	69
Ribeira Grande de Santiago	
A : Alunos matriculados por ano de estudos, sexo e idade.....	71
B : Alunos por ano de estudos e sexo segundo o estabelecimento de ensino.....	72
C : Alunos repetentes por ano de estudos e sexo segundo estabelecimento de ensino.....	73
D : Turmas e salas por escolas.....	74
E : Professores por habilitação literária e sexo segundo o estabelecimento de ensino.....	75
São Domingos	
A : Alunos matriculados por ano de estudos, sexo e idade.....	76
B : Alunos por ano de estudos e sexo segundo o estabelecimento de ensino.....	77
C : Alunos repetentes por ano de estudos e sexo segundo o estabelecimento de ensino.....	78
D : Turmas e salas por escolas.....	79
E : Professores por habilitação literária e sexo segundo o estabelecimento de ensino.....	80
Santa Catarina	
A : Alunos matriculados por ano de estudos, sexo e idade.....	81
B : Alunos por ano de estudos e sexo segundo o estabelecimento de ensino.....	82
C : Alunos repetentes por ano de estudos e sexo segundo o estabelecimento de ensino.....	84
D : Turmas e salas por escolas.....	86
E : Professores por habilitação literária e sexo segundo o estabelecimento de ensino.....	88
São Salvador do Mundo	
A : Alunos matriculados por ano de estudos, sexo e idade.....	90
B : Alunos por ano de estudos e sexo segundo o estabelecimento de ensino.....	91
C : Alunos repetentes por ano de estudos e sexo segundo o estabelecimento de ensino.....	92
D : Turmas e salas por escolas.....	93
E : Professores por habilitação literária e sexo segundo o estabelecimento de ensino.....	94
Santa Cruz	
A : Alunos matriculados por ano de estudos, sexo e idade.....	95
B : Alunos por ano de estudos e sexo segundo o estabelecimento de ensino.....	96
C : Alunos repetentes por ano de estudos e sexo segundo o estabelecimento de ensino.....	97
D : Turmas e salas por escolas.....	98
E : Professores por habilitação literária e sexo, segundo estabelecimento de ensino.....	99
São Lourenço dos Órgãos	
A : Alunos matriculados por ano de estudos, sexo e idade.....	100
B : Alunos por ano de estudos e sexo segundo o estabelecimento de ensino.....	101
C : Alunos repetentes por ano de estudos e sexo segundo o estabelecimento de ensino.....	102
D : Turmas e salas por escolas.....	103
E : Professores por habilitação literária e sexo, segundo estabelecimento de ensino.....	104
São Miguel	
A : Alunos matriculados por ano de estudos, sexo e idade.....	105
B : Alunos por ano de estudos e sexo segundo o estabelecimento de ensino.....	106
C : Alunos repetentes por ano de estudos e sexo segundo o estabelecimento de ensino.....	107
D : Turmas e salas por escolas.....	108
E : Professores por habilitação literária e sexo segundo o estabelecimento de ensino.....	109
Tarrafal	
A : Alunos matriculados por ano de estudos, sexo e idade.....	110
B : Alunos por ano de estudos e sexo segundo o estabelecimento de ensino.....	111
C : Alunos repetentes por ano de estudos e sexo segundo o estabelecimento de ensino.....	112
D : Turmas e salas por escolas.....	113
E : Professores por habilitação literária e sexo segundo o estabelecimento de ensino.....	114

Maio

A : Alunos matriculados por ano de estudos, sexo e idade.....	115
B : Alunos por ano de estudos e sexo segundo o estabelecimento de ensino.....	116
C : Alunos repetentes por ano de estudos e sexo segundo o estabelecimento de ensino.....	117
D : Turmas e salas por escolas.....	118
E : Professores por habilitação literária e sexo segundo o estabelecimento de ensino.....	119

Boa Vista

A : Alunos matriculados por ano de estudos, sexo e idade.....	120
B : Alunos por ano de estudos e sexo segundo o estabelecimento de ensino.....	121
C : Alunos repetentes por ano de estudos e sexo segundo o estabelecimento de ensino.....	122
D : Turmas e salas por escolas.....	123
E : Professores por habilitação literária e sexo segundo o estabelecimento de ensino.....	124

Sal

A : Alunos matriculados por ano de estudos, sexo e idade.....	125
B : Alunos por ano de estudos e sexo segundo o estabelecimento de ensino.....	126
C : Alunos repetentes por ano de estudos e sexo segundo o estabelecimento de ensino.....	127
D : Turmas e salas por escolas.....	128
E : Professores por habilitação literária e sexo segundo o estabelecimento de ensino.....	129

Ribeira Brava

A : Alunos matriculados por ano de estudos, sexo e idade.....	130
B : Alunos por ano de estudos e sexo segundo o estabelecimento de ensino.....	131
C : Alunos repetentes por ano de estudos e sexo segundo o estabelecimento de ensino.....	132
D : Turmas e salas por escolas.....	133
E : Professores por habilitação literária e sexo segundo o estabelecimento de ensino.....	134

Tarfal de São Nicolau

A : Alunos matriculados por ano de estudos, sexo e idade.....	135
B : Alunos por ano de estudos e sexo segundo o estabelecimento de ensino.....	136
C : Alunos repetentes por ano de estudos e sexo segundo o estabelecimento de ensino.....	137
D : Turmas e salas por escolas.....	138
E : Professores por habilitação literária e sexo segundo o estabelecimento de ensino.....	139

São Vicente

A : Alunos matriculados por ano de estudos, sexo e idade.....	140
B : Alunos por ano de estudos e sexo segundo o estabelecimento de ensino.....	141
C : Alunos repetentes por ano de estudos e sexo segundo o estabelecimento de ensino.....	142
D : Turmas e salas por escolas.....	143
E : Professores por habilitação literária e sexo segundo o estabelecimento de ensino.....	144

Ribeira Grande

A : Alunos matriculados por ano de estudos, sexo e idade.....	145
B : Alunos por ano de estudos e sexo segundo o estabelecimento de ensino.....	146
C : Alunos repetentes por ano de estudos e sexo segundo o estabelecimento de ensino.....	147
D : Turmas e salas por escolas.....	148
E : Professores por habilitação literária e sexo segundo o estabelecimento de ensino.....	149

Porto Novo

A : Alunos matriculados por ano de estudos, sexo e idade.....	150
B : Alunos por ano de estudos e sexo segundo o estabelecimento de ensino.....	151
C : Alunos repetentes por ano de estudos e sexo segundo o estabelecimento de ensino.....	152
D : Turmas e salas por escolas.....	153
E : Professores por habilitação literária e sexo segundo o estabelecimento de ensino.....	154

Paul

A : Alunos matriculados por ano de estudos, sexo e idade.....	155
B : Alunos por ano de estudos e sexo segundo o estabelecimento de ensino.....	156
C : Alunos repetentes por ano de estudos e sexo segundo o estabelecimento de ensino.....	157

D : Turmas e salas por escolas.....	158
E : Professores por habilitação literária e sexo segundo o estabelecimento de ensino.....	159
Ensino Secundário	
Nacional	
A: Alunos matriculados por ano de estudos, sexo e idade (Via Geral + Técnica).....	163
B: Alunos matriculados por ano de estudos, sexo e idade (Via Técnica).....	164
C: Alunos matriculados no Ano Complementar Profissionalizante por cursos, sexo e idade (Via Técnica).....	165
D: Alunos por ano de estudos e sexo segundo o estabelecimento de ensino.....	166
E: Alunos matriculados por áreas curriculares e sexo segundo estabelecimento de ensino (Via Geral).....	167
F: Alunos matriculados por cursos e sexo segundo estabelecimento de ensino (Via Técnica).....	168
G: Alunos matriculados no ACP por ano cursos e sexo segundo o estabelecimento de ensino.....	169
H: Alunos repetentes por ano de estudos e sexo segundo o estabelecimento de ensino.....	170
I: Salas e turmas por ano de estudos segundo a distribuição geográfica	171
J: Professores por habilitação literária e sexo, segundo o estabelecimento de ensino.....	172
L: Professores por habilitação literária e sexo, segundo a disciplina que lecciona.....	173
M: Alunos Aprovados por ano de estudos e sexo segundo o estabelecimento de ensino	174
N: Alunos Aprovados por áreas curriculares e sexo segundo o estabelecimento de ensino (VG).....	175
O: Alunos Aprovados por cursos e sexo segundo o estabelecimento de ensino (VT)	176
P: Alunos Reprovados por ano estudos e sexo segundo o estabelecimento de ensino.....	177
Q: Alunos Reprovados por áreas curriculares e sexo segundo o estabelecimento de ensino (VG)	178
R: Alunos Reprovados por cursos e sexo segundo o estabelecimento de ensino (VT)	179
S: Alunos do Ensino Secundário Privado a nível Nacional	180
T: Alunos, Professores, Turmas e Salas do Ensino secundário Privado a nível Nacional.....	181
Sotavento	
A : Alunos matriculados por ano de estudos, sexo e idade (Brava).....	182
E : Professores por habilitação literária, segundo a disciplina que lecciona.....	183
A : Alunos matriculados por ano de estudos, sexo e idade (Mosteiros).....	184
E : Professores por habilitação literária, segundo a disciplina que lecciona.....	185
A : Alunos matriculados por ano de estudos, sexo e idade (Total São Filipe).....	186
E : Professores por habilitação literária, segundo a disciplina que lecciona.....	187
A : Alunos matriculados por ano de estudos, sexo e idade (Dr. Teixeira de Sousa).....	188
E : Professores por habilitação literária, segundo a disciplina que lecciona.....	189
A : Alunos matriculados por ano de estudos, sexo e idade (Ponta Verde).....	190
E : Professores por habilitação literária, segundo a disciplina que lecciona.....	191
A : Alunos matriculados por ano de estudos, sexo e idade (Curral Grande).....	192
E : Professores por habilitação literária, segundo a disciplina que lecciona.....	193
A : Alunos matriculados por ano de estudos, sexo e idade (Santa Catarina do Fogo).....	194
E : Professores por habilitação literária, segundo a disciplina que lecciona.....	195
A : Alunos matriculados por ano de estudos, sexo e idade (Total Praia) Geral + Técnica.....	196
E : Professores por habilitação literária, segundo a disciplina que lecciona.....	197
A : Alunos matriculados por ano de estudos, sexo e idade (Domingos Ramos).....	198
E : Professores por habilitação literária, segundo a disciplina que lecciona.....	199
A : Alunos matriculados por ano de estudos, sexo e idade (Cónego Jacinto)	200
E : Professores por habilitação literária, segundo a disciplina que lecciona.....	201
A : Alunos matriculados por ano de estudos, sexo e idade (Pedro Gomes)	202
E : Professores por habilitação literária, segundo a disciplina que lecciona.....	203
A : Alunos matriculados por ano de estudos, sexo e idade (Constantino Semedo)	204
E : Professores por habilitação literária, segundo a disciplina que lecciona.....	205
A : Alunos matriculados por ano de estudos, sexo e idade (Cesaltina Ramos).....	206
A : Alunos matriculados por ano de estudos, sexo e idade (Cesaltina Ramos) ViaTécnica	207
E : Professores por habilitação literária, segundo a disciplina que lecciona.....	208
A : Alunos matriculados por ano de estudos, sexo e idade (Abílio Duarte)	209
E : Professores por habilitação literária, segundo a disciplina que lecciona.....	210
A : Alunos matriculados por ano de estudos, sexo e idade (Manuel Lopes)	211
E : Professores por habilitação literária, segundo a disciplina que lecciona.....	212
A : Alunos matriculados por ano de estudos, sexo e idade (Amor de Deus)	213
E : Professores por habilitação literária, segundo a disciplina que lecciona.....	214

A : Alunos matriculados por ano de estudos, sexo e idade (Achada Grande)	215
E : Professores por habilitação literária, segundo a disciplina que lecciona.....	216
A : Alunos matriculados por ano de estudos, sexo e idade (Miraflores)	217
E : Professores por habilitação literária, segundo a disciplina que lecciona.....	218
A : Alunos matriculados por ano de estudos, sexo e idade (São Francisco)	219
E : Professores por habilitação literária, segundo a disciplina que lecciona.....	220
A : Alunos matriculados por ano de estudos, sexo e idade (Salineiro).....	221
E : Professores por habilitação literária, segundo a disciplina que lecciona.....	222
A : Alunos matriculados por ano de estudos, sexo e idade (São Domingos)	223
E : Professores por habilitação literária, segundo a disciplina que lecciona.....	224
A : Alunos matriculados por ano de estudos, sexo e idade (Total Santa Catarina) Geral + Técnica	225
E : Professores por habilitação literária, segundo a disciplina que lecciona.....	226
A : Alunos matriculados por ano de estudos, sexo e idade (Liceu Amílcar Cabral)	227
E : Professores por habilitação literária, segundo a disciplina que lecciona.....	228
A : Alunos matriculados por ano de estudos, sexo e idade (Armando Napoleão Fernandes)	229
E : Professores por habilitação literária, segundo a disciplina que lecciona.....	230
A : Alunos matriculados por ano de estudos, sexo e idade (G. Duque Henri) Geral + Técnica	231
A : Alunos matriculados por ano de estudos, sexo e idade (G. Duque Henri) Técnica.....	232
A : Alunos matriculados no ACP por cursos, sexo e idade (G. Duque Henri) Técnica.....	233
E : Professores por habilitação literária, segundo a disciplina que lecciona.....	234
A : Alunos matriculados por ano de estudos, sexo e idade (Carlos Alberto Gonçalves).....	235
E : Professores por habilitação literária, segundo a disciplina que lecciona.....	236
A : Alunos matriculados por ano de estudos, sexo e idade (Alfredo da Cruz Silva).....	237
E : Professores por habilitação literária, segundo a disciplina que lecciona.....	238
A : Alunos matriculados por ano de estudos, sexo e idade (Luciano Garcia).....	239
E : Professores por habilitação literária, segundo a disciplina que lecciona.....	240
A : Alunos matriculados por ano de estudos, sexo e idade (Total São Miguel)	241
E : Professores por habilitação literária, segundo a disciplina que lecciona.....	242
A : Alunos matriculados por ano de estudos, sexo e idade (ES São Miguel)	243
E : Professores por habilitação literária, segundo a disciplina que lecciona.....	244
A : Alunos matriculados por ano de estudos, sexo e idade (Achada Monte)	245
E : Professores por habilitação literária, segundo a disciplina que lecciona.....	246
A : Alunos matriculados por ano de estudos, sexo e idade (Tarrafal).....	247
E : Professores por habilitação literária, segundo a disciplina que lecciona.....	248
A : Alunos matriculados por ano de estudos, sexo e idade (Tarrafal).....	249
E : Professores por habilitação literária, segundo a disciplina que lecciona.....	250
A : Alunos matriculados por ano de estudos, sexo e idade (Chão Bom - Tarrafal).....	251
E : Professores por habilitação literária, segundo a disciplina que lecciona.....	252
A : Alunos matriculados por ano de estudos, sexo e idade (Maio).....	253
E : Professores por habilitação literária, segundo a disciplina que lecciona.....	254
Barlavento	
A : Alunos matriculados por ano de estudos, sexo e idade (Boa Vista).....	255
E : Professores por habilitação literária, segundo a disciplina que lecciona.....	256
A : Alunos matriculados por ano de estudos, sexo e idade (Olavo Moniz).....	257
E : Professores por habilitação literária, segundo a disciplina que lecciona.....	258
A : Alunos matriculados por ano de estudos, sexo e idade (Baltazar Lopes)	259
E : Professores por habilitação literária, segundo a disciplina que lecciona.....	260
A : Alunos matriculados por ano de estudos, sexo e idade (Tarrafal São Nicolau)	261
E : Professores por habilitação literária, segundo a disciplina que lecciona.....	262
A : Alunos matriculados por ano de estudos, sexo e idade (Total São Vicente) Geral + Técnica	263
E : Professores por habilitação literária, segundo a disciplina que lecciona.....	264
A : Alunos matriculados por ano de estudos, sexo e idade (Ludgero Lima)	265
E : Professores por habilitação literária, segundo a disciplina que lecciona.....	266
A : Alunos matriculados por ano de estudos, sexo e idade (José Augusto Pinto)	267
E : Professores por habilitação literária, segundo a disciplina que lecciona.....	268
A : Alunos matriculados por ano de estudos, sexo e idade (Jorge Barbosa).....	269
E : Professores por habilitação literária, segundo a disciplina que lecciona.....	270
A : Alunos matriculados por ano de estudos, sexo e idade (Salesiana)	271
E : Professores por habilitação literária, segundo a disciplina que lecciona.....	272
A : Alunos matriculados por ano de estudos, sexo e idade (EICM) Geral + Técnica.....	273

A : Alunos matriculados por ano de estudos, sexo e idade (EICM) Técnica.....	274
A : Alunos matriculados no ACP por cursos, sexo e idade (EICM) Técnica.....	275
E : Professores por habilitação literária, segundo a disciplina que lecciona.....	276
A : Alunos matriculados por ano de estudos, sexo e idade (Total - Ribeira Grande)	277
E : Professores por habilitação literária, segundo a disciplina que lecciona.....	278
A : Alunos matriculados por ano de estudos, sexo e idade (Suzete Delgado - Ribeira Grande)	279
E : Professores por habilitação literária, segundo a disciplina que lecciona.....	280
A : Alunos matriculados por ano de estudos, sexo e idade (Coculi - Ribeira Grande)	281
E : Professores por habilitação literária, segundo a disciplina que lecciona.....	282
A : Alunos matriculados por ano de estudos, sexo e idade (Porto Novo) Geral + Técnica.....	283
E : Professores por habilitação literária, segundo a disciplina que lecciona.....	284
A : Alunos matriculados por ano de estudos, sexo e idade (Escola Técnica – Porto Novo)	285
A : Alunos matriculados por ano de estudos, sexo e idade (Escola Técnica) Via Técnica	286
A : Alunos matriculados no ACP por cursos, sexo e idade (Porto Novo) Técnica.....	287
E : Professores por habilitação literária, segundo a disciplina que lecciona.....	288
A : Alunos matriculados por ano de estudos, sexo e idade (Alto Peixinho).....	289
E : Professores por habilitação literária, segundo a disciplina que lecciona.....	290
A : Alunos matriculados por ano de estudos, sexo e idade (António Silva Pinto).....	291
E : Professores por habilitação literária, segundo a disciplina que lecciona.....	292
A : Alunos matriculados por ano de estudos, sexo e idade (Paul)	293
E : Professores por habilitação literária, segundo a disciplina que lecciona.....	294

Ensino Médio

Instituto Pedagógico de Cabo Verde

A : Alunos matriculados por ano de estudos e sexo segundo o curso.....	297
B : Professores por sexo e habilitação literária segundo as escolas de formação.....	297
C : Salas por escolas de formação.....	297

Escola de Formação Professores do Ensino Básico – Praia (Hermínia Cardoso)

A : Alunos matriculados por ano de estudos e sexo segundo o curso	298
B : Professores por sexo e habilitação literária segundo a escola de formação	298
C : Salas por escola de formação	298

Escola de Formação Professores do Ensino Básico – Santa Catarina (Assomada)

A : Alunos matriculados por ano de estudos e sexo segundo o curso	299
B : Professores por sexo e habilitação literária segundo a escola de formação	299
C : Salas por escola de formação	299

Escola de Formação Professores do Ensino Básico – São Vicente (Mindelo)

A : Alunos matriculados por ano de estudos e sexo segundo o curso	300
B : Professores por sexo e habilitação literária segundo a escola de formação	300
C : Salas por escola de formação.....	300

Ensino Superior

A: Alunos matriculas por ano de estudos e sexo segundo as instituições de formação.	303
B: Professores por habilitação literária e sexo segundo as instituições de formação.....	304
C: Salas por tipo de propriedade segundo as instituições de formação.....	305

Grau : Bacharelato

A: Alunos matriculados por ano de estudos e sexo segundo as instituições de formação.....	306
---	-----

Grau : Complemento Licenciatura

A: Alunos matriculados por ano de estudos e sexo segundo as instituições de formação.....	307
---	-----

Grau : Licenciatura

A: Alunos matriculados por ano de estudos e sexo segundo as instituições de formação	308
--	-----

Grau : Mestrado	
A: Alunos matriculados por ano de estudos e sexo segundo as instituições de formação.....	312
Grau : Doutoramento	
A: Alunos matriculados por ano de estudos e sexo segundo as instituições de formação.....	313
UNI-CV	
A: Alunos matriculados por ano de estudos e sexo segundo o grau.....	314
B: Professores por habilitação literária e sexo segundo instituição de formação.....	318
C: Salas por tipo de propriedade segundo a instituição de formação.....	318
Jean Piaget	
A: Alunos matriculados por ano de estudos e sexo segundo o grau.....	319
B: Professores por habilitação literária e sexo segundo a instituição de formação.....	320
C: Salas por tipo de propriedade segundo a instituição de formação.....	320
ISCEE	
A: Alunos matriculados por ano de estudos e sexo segundo o grau.....	321
B: Professores por habilitação literária e sexo segundo a instituição de formação.....	322
C: Salas por tipo de propriedade segundo a instituição de formação.....	322
IESIG	
A: Alunos matriculados por ano de estudos e sexo segundo o grau.....	323
B: Professores por habilitação literária e sexo segundo instituição de formação.....	324
C: Salas por tipo de propriedade segundo a instituição de formação.....	324
M-EIA	
A: Alunos matriculados por ano de estudos e sexo segundo o grau.....	325
B: Professores por habilitação literária e sexo segundo instituição de formação.....	326
C: Salas por tipo de propriedade segundo a instituição de formação.....	326
ISCJS	
A: Alunos matriculados por ano de estudos e sexo segundo o grau.....	327
B: Professores por habilitação literária e sexo segundo instituição de formação.....	328
C: Salas por tipo de propriedade segundo a instituição de formação.....	328
Lusófona	
A: Alunos matriculados por ano de estudos e sexo segundo o grau.....	329
B: Professores por habilitação literária e sexo segundo instituição de formação.....	330
C: Salas por tipo de propriedade segundo a instituição de formação.....	330
US	
A: Alunos matriculados por ano de estudos e sexo segundo o grau.....	331
B: Professores por habilitação literária e sexo segundo instituição de formação.....	332
C: Salas por tipo de propriedade segundo a instituição de formação.....	332
UNICA	
A: Alunos matriculados por ano de estudos e sexo segundo o grau.....	333
B: Professores por habilitação literária e sexo segundo instituição de formação.....	334
C: Salas por tipo de propriedade segundo a instituição de formação.....	334
Bolseiros	
Bolseiros no exterior por país de acolhimento segundo o grau de formação.....	335
Bolseiros no exterior por país de acolhimento segundo o financiador.....	335
Bolseiros no país por instituição de Ensino Superior segundo o grau de formação.....	336
Bolseiros no país por instituição de Ensino Superior segundo o financiador.....	336
Número de vagas por país de acolhimento segundo o grau de formação.....	337
Número de vagas por áreas de formação.....	337

Outras Estatísticas

Educação e Formação de Adultos

Alfabetizandos matriculados por fases e sexo segundo a distribuição geográfica.....	343
Círculos de cultura segundo a distribuição geográfica.....	344
Animadores por fases segundo a distribuição geográfica.....	345
Ensino Recorrente	346

Ação Social

Nº de beneficiários do PAC, segundo a distribuição geográfica.....	349
Nº de beneficiários do Ensino Secundário por tipo de acção social segundo a distribuição geográfica.....	350
Nº de beneficiários por tipo de acção social segundo a distribuição geográfica.....	351
Relações de Cooperação entre MEES e os seus Parceiros.....	355
Orçamento da Educação 2010.....	361

Nota Introdutória

A Direcção Geral do Planeamento, Orçamento e Gestão do Ministério da Educação e Desporto através do Serviço de Estudos, Planeamento e Cooperação vem cumprindo a sua atribuição respeitante à publicação anual do Anuário Estatístico da Educação com a finalidade de divulgar os dados e as informações do sector.

Nesta óptica, publica o Anuário da Educação 2009/2010 permitindo que todos tenham acesso às informações do Sistema Educativo Cabo-verdiano.

O documento refere-se de forma exaustiva as estatísticas oficiais do sistema educativo nacional, nomeadamente alunos, professores, escolas, turmas, acção social escolar, educação e formação de adultos, bolsas de estudo, administração, cooperação entre o Ministério da Educação e Desporto e os seus respectivos Parceiros, bem como a afectação de recursos financeiros. Por este motivo, a informação estatística que consta nesta publicação destina-se a um público que não se confina ao universo do sistema educativo, pois, alarga-se a todos os sectores de integração social.

A todos aqueles que directa ou indirectamente colaboraram para que a Direcção Geral do Planeamento, Orçamento e Gestão do Ministério da Educação e Desporto cumprisse essa incumbência orgânica e a delegação de competências do Instituto Nacional de Estatística, os nossos sinceros agradecimentos.

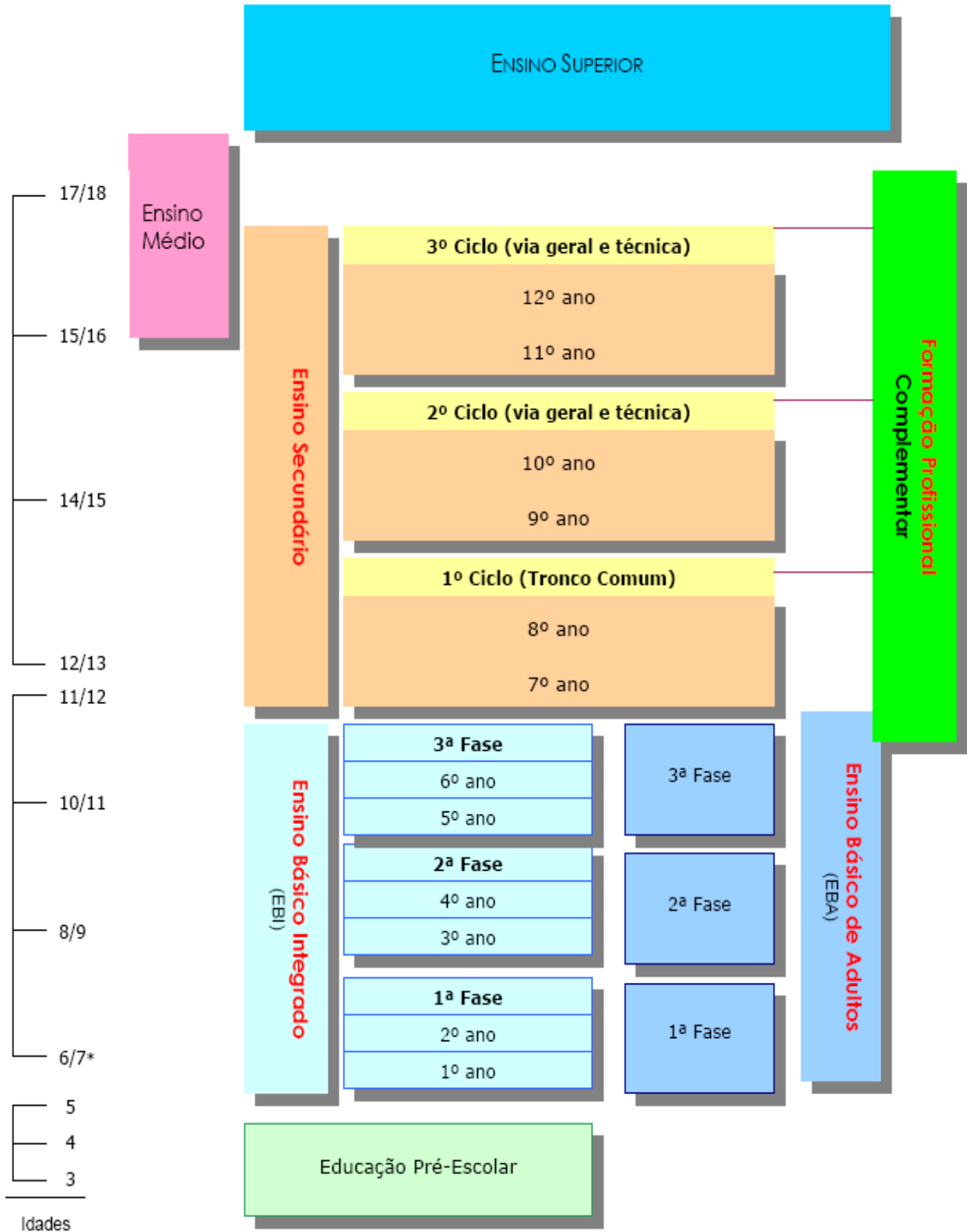
O DGPOG,



Pedro Brito

Praia, 15/12/2010

Organograma do Sistema Educativo



NOTA METODOLÓGICA

A informação estatística que integra o Anuário da Educação 2009/2010 foi obtida a partir de um inquérito exaustivo, questionários tipo recenseamento, dirigido aos estabelecimentos de ensino público e privado que ministram os níveis de Educação Pré-Escolar, Ensinos Básico, Secundário, Médio e Superior. As entidades estatísticas avaliadas reportam-se a Alunos, Pessoal docente, cooperação e recursos físico e financeiro.

O processo de recolha (recepção, controlo de respostas, insistências, validação dos questionários e registo de dados), no que se reporta aos níveis Educação Pré-escolar e ensinos Básico e Secundário são da responsabilidade das delegações concelhias de educação; relativamente ao Ensino Médio e Superior, as operações acima referidas são da responsabilidade das escolas / institutos/Universidades. Os dados estatísticos referentes a acção social escolar e formação de adultos são da responsabilidade da Fundação Cabo-Verdiana de Acção Social e Escolar (FICASE) e Direcção Geral de Educação e Formação de Adultos (DGEFA), respectivamente. Os dados estatísticos referentes aos bolsiros são da responsabilidade da Direcção Geral de Ensino Superior e Ciência (DGESC).

A análise de dados e tratamento estatístico, nomeadamente a substituição dos valores aberrantes, normalmente provenientes de erros de contagem e/ou digitação, bem como a correcção de discrepâncias estatísticas são da responsabilidade da Direcção Geral do Planeamento, Orçamento e Gestão/Serviço de Estudos, Planeamento e Cooperação.

De salientar que o processamento estatístico garantiu a exaustividade do inquérito para a generalidade das variáveis necessárias para a avaliação e seguimento do processo de ensino/aprendizagem.

O processamento estatístico tomou em consideração todos os níveis de agregação, desde a unidade de base à escola ao nível mais elevado, o Superior.

A informação estatística nesta publicação está ventilada por níveis de ensino segundo a cobertura geográfica.

Principais Conceitos em Educação

Pré-Escolar é definida como a primeira etapa da educação básica no processo de educação, devendo favorecer a formação e o desenvolvimento equilibrado da criança. Destina-se segundo a nossa Lei de Bases, a crianças com idade compreendida entre 3 a 5 anos e é ministrada em estabelecimentos da Educação Pré-escolar, públicas ou privadas.

Ensino Básico é universal, obrigatório e gratuito e tem uma duração de 6 anos, dividida em 3 fases de 2 anos cada. Destina-se a crianças com idade de 6 a 11 anos, embora o estado garante a obrigatoriedade de frequência a todas as crianças na idade compreendida entre 6 e os 15 anos e pode ser **cumprido** tanto em escolas públicas ou em escolas privadas.

Ensino Secundário Este nível de ensino tem a duração de 6 anos lectivos dividido em 3 ciclos de ensino tendo uma particularidade de a partir do 3º ciclo estar vocacionada para a vida activa (cursos técnicos) ou para prosseguimentos de estudo (Via geral). Destina-se a jovens com idade de 12 a 17 anos, embora no ensino público tendo em consideração a limitação de recursos é permitido a frequência de jovens na idade entre 12 e 20 anos, pode ser **cumprido** tanto em escolas públicas como escolas privadas.

Ensino Superior destina-se aos jovens na idade entre **os 18 e os 25 anos** mas também é permitido a frequência ao ensino médio/superior os indivíduos maiores de 25 anos, que tenham concluído o ensino secundário.

Escola é a comunidade educativa específica, o órgão de educação formal sistematizada e o local onde a educação se realiza. Distingue-se das outras comunidades educativas pela sua intencionalidade e pela organização que resulta desta mesma intencionalidade. Neste sentido, é uma congregação ou reunião voluntária de um grupo profissional com funções pedagógicas e um grupo de indivíduos imaturos, em todos ou em alguns aspectos do seu desenvolvimento pessoal, tendo o primeiro a tarefa de instruir e educar e o segundo a de aprender e de se educar.

População escolarizável é definida em função dos limites de idade adoptados. Para o nosso caso, a população escolarizável é constituída por pessoas de 6 a 11 anos no Ensino Básico e 12 a 17 anos no Ensino Secundário, e para o Ensino Superior segundo normas da ISU/UNESCO a população escolarizável é constituída por pessoas que estejam na faixa de 18 a 23 anos, ou seja conta cinco anos após o término do ensino secundário.

População escolar (aluno), todo o indivíduo que matriculou e frequenta os estabelecimentos ensino/ escola.

Esperança de Vida Escolar (EVE) é definida como “o número total de anos de escola, que uma criança de determinada idade pode esperar receber no futuro, assumindo que a probabilidade de ela estar a frequentar a escola em qualquer idade é igual à taxa de escolarização corrente para essa idade.

Esperança de Sobrevivência Escolar (ESE) define-se como sendo o número total de anos de que uma criança dessa idade, já escolarizada, pode esperar beneficiar, supondo-se que a probabilidade da sua escolarização numa dada idade futura seja igual à relação entre a taxa de escolarização mais elevada para qualquer idade superior à idade de referência.

Analfabetismo corresponde ao número de pessoas de 15 anos e mais que não sabem ler nem escrever.

Diplomado é considerado diplomado, todos os alunos que estiveram matriculados num estabelecimento de ensino e de educação que tenham concluído, com sucesso, os níveis a que estiveram matriculados.

Aluno Aprovado é considerado aprovado, todos os alunos que cumpriram os requisitos positivos no conjunto de avaliações que são realizadas durante o ano lectivo.

Aluno Reprovado é considerado reprovado, todos os alunos que não cumpriram os requisitos mínimos no conjunto de avaliações que são realizadas durante o ano lectivo.

Abandono escolar anual é considerado abandono, os alunos que matricularam mas que não frequentaram a escola durante o ano lectivo.

Nível de instrução é o nível de ensino mais elevado atingido ou completado por um indivíduo. O perfil do nível de instrução é baseado na repartição percentual da população, de um determinado grupo etário, que atingiu ou completou um nível de ensino especificado.

Alfabetização corresponde ao número de pessoas que conseguiram adquirir as capacidades básicas de leitura e escrita essenciais para o seu desenvolvimento e para a sua inserção nas sociedades contemporâneas.

Síntese Nacional

Ano Lectivo: 2009/2010

Níveis de Ensino	Alunos		Professores		Nº de		Nº de		
	MF	F	% F	MF	F	% F		Estabelecimentos	Salas
Educação Pré - Escolar	21.632	10.773	49,8%	1.093	1.093	100,0%	500	868	1.066
Total (1+2+3+4)	143.692	73.686	51,3%	7.523	3.899	51,8%	509	3.100	4.930
Ensino Básico (1)	71.134	34.105	47,9%	3.009	2.032	67,5%	427	1.828	3.009
Público	70.843	33.964	47,9%	2.996	2.022	67,5%	424	1.815	2.996
Privado	291	141	48,5%	13	10	76,9%	3	13	13
Ensino Secundário (2)	61.677	33.429	54,2%	3.522	1.443	41,0%	69	1.085	1.921
Público	53.403	28.559	53,5%	2.675	1.161	43,4%	45	932	1.660
Privado	8.274	4.870	58,9%	847	282	33,3%	24	153	261
Ensino Médio (3)	737	550	74,6%	66	34	51,5%	3	20	
Ensino Superior no País (4)	10.144	5.602	55,2%	926	390	42,1%	10	167	
Alfabetização	1.901	915	48,1%	152					163
Ensino Recorrente	1.289	712	55,2%	70					32



Ministério
de Educação
e Desporto

Direcção Geral de Planeamento, Orçamento e Gestão
Serviço de Estudos, Planeamento e Cooperação



Educação Pré-Escolar Ano Lectivo 2009/2010

Praia, Dezembro de 2010

Ano Lectivo: 2009/2010
Nível: Educação Pré-Escolar

Nacional
A. Crianças matriculadas por idade e sexo segundo a distribuição geográfica

Concelhos	0 a 2 anos		3 anos		4 anos		5 anos		6 e+ anos		Total						
	M	F	M	F	M	F	M	F	M	F	M	F					
Total Nacional	730	701	1431	1846	1914	3760	4059	3946	8005	4224	4212	8436	0	0	10859	10773	21632
Sotavento	423	418	841	1193	1270	2463	2706	2674	5380	2924	2898	5822	0	0	7246	7260	14506
Brava	0	0	0	69	73	142	61	54	115	72	68	140	202	195	397		
Fogo	40	33	73	196	219	415	327	363	690	367	367	734	0	0	930	982	1912
São Filipe	38	32	70	116	130	246	171	202	373	222	214	436	547	578	1125		
Santa Catarina - Fogo	0	0	0	17	22	39	55	62	117	55	51	106	127	135	262		
Mosteiros	2	1	3	63	67	130	101	99	200	90	102	192	256	269	525		
Santiago	376	380	756	872	933	1805	2266	2203	4469	2423	2409	4832	0	0	5937	5925	11862
Praia	307	330	637	480	479	959	910	923	1833	1004	1047	2051	2701	2779	5480		
Ribeira Grande Santiago	16	5	21	20	20	40	67	56	123	86	78	164	189	159	348		
São Domingos	18	11	29	33	43	76	163	141	304	124	131	255	338	326	664		
Santa Catarina Santiago	6	4	10	47	69	116	385	341	726	370	351	721	808	765	1573		
São Salvador do Mundo	0	0	0	5	4	9	73	68	141	91	58	149	169	130	299		
Santa Cruz	10	12	22	91	121	212	291	300	591	312	295	607	704	728	1432		
São Lourenço dos Órgãos	10	9	19	25	34	59	69	73	142	85	89	174	189	205	394		
São Miguel	0	0	0	107	104	211	142	134	276	156	167	323	405	405	810		
Terraçal Santiago	9	9	18	64	59	123	166	167	333	195	193	388	434	428	862		
Maio	7	5	12	56	45	101	52	54	106	62	54	116	177	158	335		
Barlavento	307	283	590	653	644	1297	1353	1272	2625	1300	1314	2614	0	0	3613	3513	7126
Boa Vista	21	23	44	49	47	96	61	50	111	61	63	124	192	183	375		
Sal	51	48	99	100	94	194	229	213	442	237	220	457	617	575	1192		
São Nicolau	47	39	86	85	85	170	119	120	239	116	127	243	0	0	367	371	738
Ribeira Brava	28	27	55	46	46	92	66	59	125	52	55	107	192	187	379		
Terraçal São Nicolau	19	12	31	39	39	78	53	61	114	64	72	136	175	184	359		
São Vicente	174	163	337	290	296	586	572	564	1136	543	557	1100	1579	1580	3159		
Santo Antão	14	10	24	129	122	251	372	325	697	343	347	690	0	0	858	804	1662
Ribeira Grande	8	6	14	39	39	78	140	121	261	131	128	259	318	294	612		
Porto Novo	6	4	10	70	67	137	163	148	311	161	164	325	400	383	783		
Paul	0	0	0	20	16	36	69	56	125	51	55	106	140	127	267		

Ano Lectivo: 2009/2010
Nível: Educação Pré-Escolar

Nacional
B. Jardins, salas e profissionais de infância segundo a distribuição geográfica

Concelhos	Nº de Jardins	Infra-estruturas			Nº de Salas	Profissionais de Infância				
		Adeq.	Inadeq	Total		Educadores	Monitores	Orientadores	Total	
Total Nacional	500	698	170	868	868	1066	74	216	803	1093
Sotavento	368	441	166	607	607	755	28	190	541	759
Brava	12	28	0	28	28	26	0	2	26	28
Fogo	52	97	1	98	98	102	0	37	67	104
São Filipe	28	59	0	59	59	62	0	29	33	62
Santa Catarina - Fogo	11	16	1	17	17	16	0	8	8	16
Mosteiros	13	22	0	22	22	24	0	0	26	26
Santiago	293	305	162	467	467	606	26	151	431	608
Praia	79	99	105	204	204	238	12	87	129	228
Ribeira Grande Santiago	15	17	0	17	17	21	1	1	19	21
São Domingos	33	34	5	39	39	52	9	10	32	51
Santa Catarina Santiago	49	38	25	63	63	84	0	10	73	83
São Salvador do Mundo	11	9	4	13	13	16	0	2	13	15
Santa Cruz	36	24	21	45	45	68	4	21	50	75
São Lourenço dos Órgãos	18	18	2	20	20	31	0	7	24	31
São Miguel	26	35	0	35	35	52	0	10	39	49
Tarrafal Santiago	26	31	0	31	31	44	0	3	52	55
Maio	11	11	3	14	14	21	2	0	17	19
Barlavento	132	257	4	261	261	311	46	26	262	334
Boa Vista	10	16	0	16	16	19	2	6	11	19
Sal	11	34	0	34	34	44	5	0	45	50
São Nicolau	16	34	2	36	36	38	0	1	35	36
Ribeira Brava	9	19	2	21	21	22	0	1	21	22
Tarrafal São Nicolau	7	15	0	15	15	16	0	0	14	14
São Vicente	29	96	0	96	96	121	39	17	82	138
Santo Antão	66	77	2	79	79	89	0	2	89	91
Ribeira Grande-Sto Antão	30	31	2	33	33	38	0	0	39	39
Porto Novo	24	34	0	34	34	36	0	1	33	34
Paul	12	12	0	12	12	15	0	1	17	18

Direcção Geral de Planeamento, Orçamento e Gestão
Serviço de Estudos, Planeamento e Cooperação



Ensino Básico Ano Lectivo 2009/2010

Praia, Dezembro de 2010

Ano Lectivo: 2009/2010
Público + Privado

Nacional
Nível de ensino: Básico
A. Alunos matriculados por ano de estudos, sexo e idade

Ano de Estudos	Sexo	Idade em 31 de Dezembro do Ano da Matriculação													Total
		Matriculadas		5 anos	6 anos	7 anos	8 anos	9 anos	10 anos	10 anos	11 anos	12 anos	13 anos	14 anos	
1º Ano	MF	Total		9678	416	60	17	10	6	5	2			1	10195
	Rep.		4	52	19	10	2	2	3					1	93
	Fem	Total		4854	184	23	6	5	3						5080
	Rep.		2	19	10	2			1						35
2º Ano	MF	Total		11	9111	2694	860	343	179	88	43	23	11	13363	
	Rep.			132	1139	609	271	144	72	33	17	10	2427		
	Fem	Total		8	4437	1125	317	113	67	19	16	4	4	6110	
	Rep.			54	443	210	100	50	14	14	3	4	4	892	
3º Ano	MF	Total		16	7212	2502	1059	493	247	101	51	15	15	11696	
	Rep.			6	47	3797	1082	365	172	75	32	16	4	5549	
	Fem	Total		23	166	122	73	37	16	6	3	3	446		
	Rep.			48	6911	2789	1421	724	344	156	61	12454			
4º Ano	MF	Total		66	430	422	278	161	68	31	1456				
	Rep.			17	3671	1255	517	252	102	51	20	5885			
	Fem	Total		25	196	155	96	47	22	11	552				
	Rep.			59	5836	2853	1410	812	364	186	11520				
5º Ano	MF	Total		32	3192	1413	565	313	133	54	5702				
	Rep.			16	87	80	63	31	13	290					
	Fem	Total		70	5826	3000	1592	882	536	11906					
	Rep.			48	228	261	213	135	885						
6º Ano	MF	Total		30	3133	1409	676	361	170	5779					
	Rep.			18	107	112	77	37	351						
	Fem	Total		0	9689	10014	10349	10107	10778	5474	2894	1476	810	71134	
	Rep.			0	4	184	1205	1100	1027	916	676	411	241	6864	
Total	Fem	Total		0	4862	4627	4962	5108	4960	5307	2323	1139	565	252	34105
	Rep.			0	2	73	476	403	384	335	252	139	68	2566	
	Masc	Total		0	4827	4916	5052	5241	5147	5471	3151	1755	911	558	37029
	Rep.			0	2	111	729	697	666	643	581	424	272	173	4298

Legenda: MF: ambos os sexos (Masc+Fem), Fem: Feminino, Rep: Repetentes.

Ano Lectivo: 2009/2010
Público

Nacional
Nível de ensino: Básico
A. Alunos matriculados por ano de estudos, sexo e idade

Ano de Estudos	Sexo	Idade em 31 de Dezembro do Ano da Matrícula													Total	
		Matrículas		5 anos	6 anos	7 anos	8 anos	9 anos	10 anos	11 anos	12 anos	13 anos	14 anos	15 e +		
1º Ano	MF	Total			9634	416	60	17	10	6	5	2			1	10151
	Rep.		4	52	19	10	2	2	3						1	93
	Fem	Total		4834	184	23	6	5	3							5060
	Rep.		2	19	10	2	1									35
2º Ano	MF	Total	10	9052	2693	859	342	179	88	43	23	11	13300			
	Rep.		132	1139	609	271	144	72	33	17	10	2427				
	Fem	Total	7	4412	1125	317	113	67	19	16	4	4	6084			
	Rep.		54	443	210	100	50	14	3	4		892				
3º Ano	MF	Total	16	7158	2502	1059	493	247	101	51	15	11642				
	Rep.		47	415	359	221	133	51	29	8	1263					
	Fem	Total	6	3768	1082	365	172	75	32	16	4	5520				
	Rep.		23	166	73	37	16	6	3		446					
4º Ano	MF	Total		48	6865	2788	1421	724	343	156	61	12406				
	Rep.			66	430	422	278	161	68	31	1456					
	Fem	Total		17	3645	1254	517	252	102	51	20	5858				
	Rep.			25	196	155	96	47	22	11	552					
5º Ano	MF	Total		59	5788	2853	1410	812	364	186	11472					
	Rep.			38	190	202	170	84	56	740						
	Fem	Total		32	3169	1413	565	313	133	54	5679					
	Rep.			16	87	80	63	31	13	290						
6º Ano	MF	Total			70	5793	2999	1592	882	536	11872					
	Rep.				48	228	261	213	135	885						
	Fem	Total			30	3117	1409	676	361	170	5763					
	Rep.				18	107	112	77	37	351						
Total	MF	Total	0	9644	9484	9959	10302	10057	10745	5473	2893	1476	810	70843		
	Rep.		0	4	184	1205	1100	1100	1027	916	676	411	241	6864		
	Fem	Total	0	4841	4602	4933	5082	4936	5291	2323	1139	565	252	33964		
	Rep.		0	2	73	476	403	384	335	252	139	68	2566			
Total	Masc	Total	0	4803	4882	5026	5220	5121	5454	3150	1754	911	558	36879		
	Rep.		0	2	111	729	697	666	643	581	424	272	173	4298		

Legenda: MF: ambos os sexos (Masc+Fem), Fem: Feminino, Rep: Repetentes.

Distância à escola (km)*	
≤1 km	>1-3
7985	1948
79%	19%
204	0%
2%	0%

10229	2674
77%	20%
379	0%
3%	0%

8560	2792
74%	24%
272	0%
2%	0%

9085	2930
73%	24%
371	0%
3%	0%

7957	2970
69%	26%
476	1%
4%	1%

8499	2855
72%	24%
457	1%
4%	1%

52315	16169
74%	23%
2159	0%
3%	0%

Ano Lectivo: 2009/2010
Público + Privado

Nacional
Nível de ensino: Básico
B. Alunos por ano de estudos e sexo segundo a distribuição geográfica

Concelhos	1º Ano		2º Ano		3º Ano		4º Ano		5º Ano		6º Ano		Total Geral	
	MF	F	MF	F	MF	F	MF	F	MF	F	MF	F	MF	F
Total Nacional	10195	5080	13363	6110	11696	5549	12454	5885	11520	5702	11906	5779	71134	34105
Sotavento	6893	3460	9306	4295	8303	3927	8936	4202	8167	4083	8583	4173	50188	24140
Brava	147	75	151	62	163	72	154	84	140	67	134	75	889	435
Fogo	756	375	1322	579	1044	470	1190	544	1003	483	1070	526	6385	2977
São Filipe	472	244	803	335	630	284	704	321	606	303	606	282	3821	1769
Santa Catarina Fogo	112	48	239	109	157	66	221	102	155	80	149	84	1033	489
Mosteiros	172	83	280	135	257	120	265	121	242	100	315	160	1531	719
Santiago	5860	2948	7666	3571	6931	3301	7392	3477	6856	3458	7217	3480	41922	20235
Praia	2690	1362	3363	1587	2952	1446	3041	1394	2733	1415	2870	1412	17649	8616
Ribeira Grande Santiago	180	99	246	112	253	113	239	117	235	126	249	92	1402	659
São Domingos	360	188	381	172	376	186	453	235	425	216	411	183	2406	1180
Santa Catarina	851	418	1377	611	1148	546	1276	611	1227	591	1325	672	7204	3449
São Salvador do Mundo	204	104	285	142	247	109	252	129	278	133	333	148	1599	765
Santa Cruz	652	319	800	363	739	328	856	392	744	379	826	381	4617	2162
São Lourenço dos Órgãos	153	79	212	88	191	81	231	110	222	100	218	99	1227	557
São Miguel	372	169	497	252	490	238	494	233	497	247	475	247	2825	1386
Tarrafal	398	210	505	244	535	254	550	256	495	251	510	246	2993	1461
Maio	130	62	167	83	165	84	200	97	168	75	162	92	992	493
Barlavento	3302	1620	4057	1815	3393	1622	3518	1683	3353	1619	3323	1606	20946	9965
Boa Vista	129	60	164	74	108	54	136	65	111	53	128	62	776	368
Sal	538	281	651	282	520	243	481	240	453	234	442	223	3085	1503
São Nicolau	336	148	392	187	309	142	318	142	304	148	285	131	1944	898
Ribeira Brava	202	87	241	115	185	79	174	86	171	80	158	75	1131	522
Tarrafal São Nicolau	134	61	151	72	124	63	144	56	133	68	127	56	813	376
São Vicente	1481	735	1791	818	1453	685	1534	728	1395	668	1426	688	9080	4322
Santo Antão	818	396	1059	454	1003	498	1049	508	1090	516	1042	502	6061	2874
Ribeira Grande	346	165	452	191	390	190	455	225	457	208	435	216	2535	1195
Porto Novo	342	172	456	203	429	220	419	198	439	216	443	213	2528	1222
Paul	130	59	151	60	184	88	175	85	194	92	164	73	998	457

Ano Lectivo: 2009/2010
Público

Nacional

Nível de ensino: Básico

B. Alunos por ano de estudos e sexo segundo a distribuição geográfica

Concelhos	1º Ano		2º Ano		3º Ano		4º Ano		5º Ano		6º Ano		Total Geral	
	MF	F	MF	F	MF	F	MF	F	MF	F	MF	F	MF	F
Total Nacional	10151	5060	13300	6084	11642	5520	12406	5858	11472	5679	11872	5763	70843	33964
Sotavento	6849	3440	9243	4269	8249	3898	8888	4175	8119	4060	8549	4157	49897	23999
Brava	147	75	151	62	163	72	154	84	140	67	134	75	889	435
Fogo	756	375	1322	579	1044	470	1190	544	1003	483	1070	526	6385	2977
São Filipe	472	244	803	335	630	284	704	321	606	303	606	282	3821	1769
Santa Catarina Fogo	112	48	239	109	157	66	221	102	155	80	149	84	1033	489
Mosteiros	172	83	280	135	257	120	265	121	242	100	315	160	1531	719
Santiago	5816	2928	7603	3545	6877	3272	7344	3450	6808	3435	7183	3464	41631	20094
Praia	2646	1342	3300	1561	2898	1417	2993	1367	2685	1392	2836	1396	17358	8475
Ribeira Grande Santiago	180	99	246	112	253	113	239	117	235	126	249	92	1402	659
São Domingos	360	188	381	172	376	186	453	235	425	216	411	183	2406	1180
Santa Catarina	851	418	1377	611	1148	546	1276	611	1227	591	1325	672	7204	3449
São Salvador do Mundo	204	104	285	142	247	109	252	129	278	133	333	148	1599	765
Santa Cruz	652	319	800	363	739	328	856	392	744	379	826	381	4617	2162
São Lourenço dos Órgãos	153	79	212	88	191	81	231	110	222	100	218	99	1227	557
São Miguel	372	169	497	252	490	238	494	233	497	247	475	247	2825	1386
Tarrafal	398	210	505	244	535	254	550	256	495	251	510	246	2993	1461
Maio	130	62	167	83	165	84	200	97	168	75	162	92	992	493
Barlavento	3302	1620	4057	1815	3393	1622	3518	1683	3353	1619	3323	1606	20946	9965
Boa Vista	129	60	164	74	108	54	136	65	111	53	128	62	776	368
Sal	538	281	651	282	520	243	481	240	453	234	442	223	3085	1503
São Nicolau	336	148	392	187	309	142	318	142	304	148	285	131	1944	898
Ribeira Brava	202	87	241	115	185	79	174	86	171	80	158	75	1131	522
Tarrafal São Nicolau	134	61	151	72	124	63	144	56	133	68	127	56	813	376
São Vicente	1481	735	1791	818	1453	685	1534	728	1395	668	1426	688	9080	4322
Santo Antão	818	396	1059	454	1003	498	1049	508	1090	516	1042	502	6061	2874
Ribeira Grande	346	165	452	191	390	190	455	225	457	208	435	216	2535	1195
Porto Novo	342	172	456	203	429	220	419	198	439	216	443	213	2528	1222
Paul	130	59	151	60	184	88	175	85	194	92	164	73	998	457

Ano Lectivo: 2009/2010
Público + Privado

Nacional
Nível de ensino: Básico
C. Alunos repetentes por ano de estudos e sexo segundo a distribuição geográfica

Concelhos	1º Ano		2º Ano		3º Ano		4º Ano		5º Ano		6º Ano		Total Geral	
	MF	F	MF	F	MF	F	MF	F	MF	F	MF	F	MF	F
Total Nacional	93	35	2427	892	1263	446	1456	552	740	290	885	351	6864	2566
Sotavento	62	24	1669	615	902	322	1073	411	557	236	680	285	4943	1893
Brava			32	6	17	4	21	12	17	5	3	2	90	29
Fogo	5	4	327	130	116	47	203	82	74	37	170	85	895	385
São Filipe	1	1	205	79	61	25	99	43	32	16	93	42	491	206
Santa Catarina Fogo	3	2	68	29	22	7	59	24	20	12	44	26	216	100
Mosteiros	1	1	54	22	33	15	45	15	22	9	33	17	188	79
Santiago	55	18	1281	470	748	268	837	312	446	185	497	195	3864	1448
Praia	4	3	394	159	225	80	276	100	152	60	112	42	1163	444
Ribeira Grande Santiago	1	1	37	9	41	13	36	13	24	11	25	7	164	54
São Domingos			87	25	49	17	54	24	31	13	29	12	250	91
Santa Catarina	13	4	357	131	180	67	190	75	94	43	123	60	957	380
São Salvador do Mundo	7	3	81	34	27	7	23	9	21	6	26	10	185	69
Santa Cruz	6	2	118	33	89	31	76	28	50	17	70	19	409	130
São Lourenço dos Órgãos			44	11	19	3	32	14	19	8	13	9	127	45
São Miguel	14	2	76	30	58	21	65	16	43	23	57	23	313	115
Tarrafal	10	3	87	38	60	29	85	33	12	4	42	13	296	120
Maio	2	2	29	9	21	3	12	5	20	9	10	3	94	31
Barlavento	31	11	758	277	361	124	383	141	183	54	205	66	1921	673
Boa Vista	1	1	42	9	6	2	25	9	2	3	1	1	79	21
Sal	2	2	135	47	68	19	46	13	26	7	36	13	313	101
São Nicolau	0	0	58	23	32	14	35	10	15	2	11	2	151	51
Ribeira Brava			38	15	23	6	21	7	14	2	8	2	104	32
Tarrafal São Nicolau			20	8	9	8	14	3	1	3	3	1	47	19
São Vicente	7	2	324	129	125	45	188	73	81	24	103	42	828	315
Santo Antão	21	7	199	69	130	44	89	36	59	21	52	8	550	185
Ribeira Grande	12	4	97	34	56	17	30	12	31	12	11	11	237	79
Porto Novo	3	66	27	54	18	44	17	23	7	25	4	215	73	
Paul	6	3	36	8	20	9	15	7	5	2	16	4	98	33

Ano Lectivo: 2009/2010
Público

Nacional

Nível de ensino: Básico

C. Alunos repetentes por ano de estudos e sexo segundo a distribuição geográfica

Concelhos	1º Ano		2º Ano		3º Ano		4º Ano		5º Ano		6º Ano		Total Geral	
	MF	F	MF	F	MF	F	MF	F	MF	F	MF	F	MF	F
Total Nacional	93	35	2427	892	1263	446	1456	552	740	290	885	351	6864	2566
Sotavento	62	24	1669	615	902	322	1073	411	557	236	680	285	4943	1893
Brava	0	0	32	6	17	4	21	12	17	5	3	2	90	29
Fogo	5	4	327	130	116	47	203	82	74	37	170	85	895	385
São Filipe	1	1	205	79	61	25	99	43	32	16	93	42	491	206
Santa Catarina Fogo	3	2	68	29	22	7	59	24	20	12	44	26	216	100
Mosteiros	1	1	54	22	33	15	45	15	22	9	33	17	188	79
Santiago	55	18	1281	470	748	268	837	312	446	185	497	195	3864	1448
Praia	4	3	394	159	225	80	276	100	152	60	112	42	1163	444
Ribeira Grande Santiago	1	1	37	9	41	13	36	13	24	11	25	7	164	54
São Domingos	0	0	87	25	49	17	54	24	31	13	29	12	250	91
Santa Catarina	13	4	357	131	180	67	190	75	94	43	123	60	957	380
São Salvador do Mundo	7	3	81	34	27	7	23	9	21	6	26	10	185	69
Santa Cruz	6	2	118	33	89	31	76	28	50	17	70	19	409	130
São Lourenço dos Órgãos	0	0	44	11	19	3	32	14	19	8	13	9	127	45
São Miguel	14	2	76	30	58	21	65	16	43	23	57	23	313	115
Tarrafal	10	3	87	38	60	29	85	33	12	4	42	13	296	120
Maio	2	2	29	9	21	3	12	5	20	9	10	3	94	31
Barlavento	31	11	758	277	361	124	383	141	183	54	205	66	1921	673
Boa Vista	1	0	42	9	6	2	25	9	2	0	3	1	79	21
Sal	2	2	135	47	68	19	46	13	26	7	36	13	313	101
São Nicolau	0	0	58	23	32	14	35	10	15	2	11	2	151	51
Ribeira Brava	0	0	38	15	23	6	21	7	14	2	8	2	104	32
Tarrafal São Nicolau	0	0	20	8	9	8	14	3	1	0	3	0	47	19
São Vicente	7	2	324	129	125	45	188	73	81	24	103	42	828	315
Santo Antão	21	7	199	69	130	44	89	36	59	21	52	8	550	185
Ribeira Grande	12	4	97	34	56	17	30	12	31	12	11	0	237	79
Porto Novo	3	0	66	27	54	18	44	17	23	7	25	4	215	73
Paul	6	3	36	8	20	9	15	7	5	2	16	4	98	33

Nacional
 Nível de ensino: Básico
 D. Turmas e salas segundo a distribuição geográfica

Ano Lectivo: 2009/2010
 Público + Privado

Concelhos	Turmas Simples						Turmas compostas		Estado	Salas			Total	Rácio	
	1º Ano	2º Ano	3º Ano	4º Ano	5º Ano	6º Ano	Total	Cedida		Arrendada	Próprias	Al/Tur		Al/Sala	
Total Nacional	388	484	457	471	451	465	2716	293	1706	87	22	13	1828	24	39
Sotavento	267	343	327	344	321	332	1934	141	1168	42	15	13	1238	24	41
Brava	6	5	9	7	5	6	38	15	53	33	1		34	17	26
Fogo	33	56	42	53	40	45	269	21	164	4	2	0	170	22	39
São Filipe	21	34	25	32	23	26	161	9	170	100	1	2	103	22	37
Santa Catarina Fogo	3	9	4	9	7	6	38	11	49	26	2		28	21	37
Mosteiros	9	13	13	12	10	13	70	1	71	38	1		39	22	39
Santiago	225	277	270	278	270	275	1595	87	939	37	11	13	1000	25	44
Praia	87	102	96	100	96	100	581	7	588	317	9	1	340	30	52
Ribeira Grande Santiago	8	8	8	7	10	10	51	12	63	36	4	2	42	22	33
São Domingos	18	19	19	19	18	17	110	15	125	69	4		73	19	33
Santa Catarina	36	51	47	47	46	49	276	14	290	163	2	4	169	25	43
São Salvador do Mundo	9	13	12	10	12	12	68	3	71	41	1	1	43	23	37
Santa Cruz	27	33	34	37	33	35	199	11	210	117	4	2	123	22	38
São Lourenço dos Órgãos	9	11	10	12	10	10	62	1	63	35	3		38	19	32
São Miguel	17	23	24	26	24	21	135	0	135	81	4		85	21	33
Tarrafal	14	17	20	20	21	21	113	24	137	80	6	1	87	22	34
Maio	3	5	6	6	6	6	32	18	50	32	2		34	20	29
Barlavento	121	141	130	127	130	133	782	152	538	45	7	0	590	23	36
Boa Vista	4	4	3	4	3	4	22	14	36	24	1		25	22	31
Sal	15	20	17	14	14	14	94	3	97	55			55	32	56
São Nicolau	12	12	9	8	9	11	61	37	62	0	2	0	64	20	31
Ribeira Brava	8	8	5	4	5	6	36	24	60	37	2		39	19	29
Tarrafal São Nicolau	4	4	4	4	4	5	25	13	38	25			25	21	33
São Vicente	50	61	53	54	53	57	328	18	346	167	40	1	208	26	44
Santo Antão	40	44	48	47	51	47	277	80	230	4	4	0	238	18	26
Ribeira Grande	19	20	19	22	24	22	126	26	152	101	1		102	17	25
Porto Novo	15	16	16	15	16	16	94	44	138	85	3	4	92	18	27
Paul	6	8	13	10	11	9	57	10	67	44			44	15	23

Ano Lectivo: 2009/2010
Público

Nacional
Nível de ensino: Básico

E. Turmas e salas segundo a distribuição geográfica

Concelhos	Turmas Simples						Turmas compostas	Total	Estado	Salas		Total	Ratio Al/Tur Al/Sala
	1º Ano	2º Ano	3º Ano	4º Ano	5º Ano	6º Ano				Total	Cedida		
Total Nacional	386	482	455	469	449	463	2704	2996	1703	87	22	1815	24
Sotavento	265	341	325	342	319	330	1922	2062	1165	42	15	1225	24
Brava	6	5	9	7	5	6	38	53	33	1	0	34	17
Fogo	33	56	42	53	40	45	269	290	164	4	2	170	22
São Filipe	21	34	25	32	23	26	161	9	170	100	1	2	103
Santa Catarina Fogo	3	9	4	9	7	6	38	11	49	26	2	0	28
Mosteiros	9	13	13	12	10	13	70	1	71	38	1	0	39
Santiago	223	275	268	276	268	273	1583	86	1669	936	37	11	987
Praia	85	100	94	98	94	98	569	6	575	317	9	1	327
Ribeira Grande Santiago	8	8	7	10	10	10	51	12	63	36	4	2	42
São Domingos	18	19	19	19	18	17	110	15	125	69	4	0	73
Santa Catarina	36	51	47	47	46	49	276	14	290	163	2	4	169
São Salvador do Mundo	9	13	12	10	12	12	68	3	71	41	1	1	43
Santa Cruz	27	33	34	37	33	35	199	11	210	114	4	2	123
São Lourenço dos Órgãos	9	11	10	12	10	10	62	1	63	35	3	0	38
São Miguel	17	23	24	26	24	21	135	0	135	81	4	0	85
Tarrafal	14	17	20	20	21	21	113	24	137	80	6	1	87
Maio	3	5	6	6	6	6	32	18	50	32	0	2	34
Barlavento	121	141	130	127	130	133	782	152	934	538	45	7	590
Boa Vista	4	4	3	4	3	4	22	14	36	24	1	0	25
Sal	15	20	17	14	14	14	94	3	97	55	0	0	55
São Nicolau	12	12	9	8	9	11	61	37	98	62	0	2	64
Ribeira Brava	8	8	5	4	5	6	36	24	60	37	0	2	39
Tarrafal São Nicolau	4	4	4	4	4	5	25	13	38	25	0	0	25
São Vicente	50	61	53	54	53	57	328	18	346	167	40	1	208
Santo Antão	40	44	48	47	51	47	277	80	357	230	4	4	238
Ribeira Grande	19	20	19	22	24	22	126	26	152	101	1	0	102
Porto Novo	15	16	16	15	16	16	94	44	138	85	3	4	92
Paul	6	8	13	10	11	9	57	10	67	44	0	0	44

Ano Lectivo: 2009/2010
Público + Privado

Nacional
Nível de ensino: Básico
F. Professores por habilitação literária e sexo segundo a distribuição geográfica

Concelhos	IP		Mag. Primário		2ª Fase		1ª Fase		freq. 2ª Fase		EHPPE		Sem Formação		Total	
	MF	F	MF	F	MF	F	MF	F	MF	F	MF	F	MF	F	MF	F
Total Nacional	1972	1314	21	13	374	292	331	237	5	2	5	1	301	174	3009	2033
Sotavento	1421	941	13	7	174	122	221	158	4	2	5	1	237	134	2075	1365
Brava	40	21			1		8	1					4	4	53	26
Fogo	188	92	0	0	12	3	57	39	0	0	0	0	33	17	290	151
São Filipe	122	69			9	3	30	25					9	5	170	102
Santa Catarina Fogo	38	16											11	6	49	22
Mosteiros	28	7			3		27	14					13	6	71	27
Santiago	1169	816	13	7	143	106	151	114	4	2	5	1	197	110	1682	1156
Praia	419	331	3	2	69	59	47	38	1		2	1	47	32	588	463
Ribeira Grande Santiago	44	26			3	2	2	1					14	8	63	37
São Domingos	83	58			19	12	8	7	2	1			13	10	125	88
Santa Catarina	199	133	3	1	20	17	13	12	1	1	1		53	19	290	183
São Salvador do Mundo	58	43			1	1	1						11	6	71	50
Santa Cruz	141	87			14	8	31	24					24	15	210	134
São Lourenço dos Órgãos	34	17			3	2	17	12		1			8	5	63	36
São Miguel	90	53			12	5	18	10		1			14	7	135	75
Tairafal	101	68	7	4	2	2	14	10	10				13	8	137	90
Maio	24	12			18	13	5	4					3	3	50	32
Barlavento	551	373	8	6	200	170	110	79	1	0	0	0	64	40	934	668
Boa Vista	23	20			1	1	12	11							36	32
Sal	51	37	2	2	12	9	20	19					12	10	97	77
São Nicolau	66	33	1	1	2	1	13	10	0	0	0	0	16	10	98	55
Ribeira Brava	37	20	1	1	2	1	10	9					10	7	60	38
Tairafal São Nicolau	29	13					3	1					6	3	38	17
São Vicente	151	117	1	1	165	144	28	24	1						346	286
Santo Antão	260	166	4	2	20	15	37	15	0	0	0	0	36	20	357	218
Ribeira Grande	111	68	2	1	16	11	10	3					13	7	152	90
Porto Novo	86	52	2	1	3	3	25	11					22	13	138	80
Paul	63	46			1	1	2	1					1	1	67	48

Ano Lectivo: 2009/2010
Público

Nacional
Nível de ensino: Básico
G. Professores por habilitação literária e sexo segundo a distribuição geográfica

Concelhos	IP		Mag. Primário		2ª Fase		1ª Fase		freq. 2ª Fase		EHPPE		Sem Formação		Total	
	MF	F	MF	F	MF	F	MF	F	MF	F	MF	F	MF	F	MF	F
Total Nacional	1959	1304	21	13	374	292	331	237	5	2	5	1	301	174	2996	2023
Sotavento	1408	931	13	7	174	122	221	158	4	2	5	1	237	134	2062	1355
Brava	40	21		1			8	1					4	4	4	53
Fogo	188	92	0	0	12	3	57	39	0	0	0	0	33	17	290	151
São Filipe	122	69			9	3	30	25					9	5	170	102
Santa Catarina Fogo	38	16											11	6	49	22
Mosteiros	28	7			3		27	14					13	6	71	27
Santiago	1156	806	13	7	143	106	151	114	4	2	5	1	197	110	1669	1146
Praia	406	321	3	2	69	59	47	38	1	1	2	1	47	32	575	453
Ribeira Grande Santiago	44	26			3	2	2	1					14	8	63	37
São Domingos	83	58			19	12	8	7	2	1			13	10	125	88
Santa Catarina	199	133	3	1	20	17	13	12	1	1	1		53	19	290	183
São Salvador do Mundo	58	43			1	1	1						11	6	71	50
Santa Cruz	141	87			14	8	31	24					24	15	210	134
São Lourenço dos Órgãos	34	17			3	2	17	12			1		8	5	63	36
São Miguel	90	53			12	5	18	10			1		14	7	135	75
Tarrafal	101	68	7	4	2	2	14	10					13	8	137	90
Maio	24	12			18	13	5	4					3	3	50	32
Barlavento	551	373	8	6	200	170	110	79	1	0	0	0	64	40	934	668
Boa Vista	23	20			1	1	12	11							36	32
Sal	51	37	2	2	12	9	20	19					12	10	97	77
São Nicolau	66	33	1	1	2	1	13	10	0	0	0	0	16	10	98	55
Ribeira Brava	37	20	1	1	2	1	10	9					10	7	60	38
Tarrafal São Nicolau	29	13					3	1					6	3	38	17
São Vicente	151	117	1	1	165	144	28	24	1						346	286
Santo Antão	260	166	4	2	20	15	37	15	0	0	0	0	36	20	357	218
Ribeira Grande	111	68	2	1	16	11	10	3					13	7	152	90
Porto Novo	86	52	2	1	3	3	25	11					22	13	138	80
Paul	63	46			1	1	2	1					1	1	67	48

Ano Lectivo: 2009/2010
Público + Privado

Nacional
Nível de ensino: Básico
H. Alunos aprovados por ano de estudos e sexo segundo a distribuição geográfica

Concelhos	1º Ano		2º Ano		3º Ano		4º Ano		5º Ano		6º Ano		Total Geral	
	MF	F	MF	F	MF	F	MF	F	MF	F	MF	F	MF	F
Total Nacional	10106	5037	10482	5091	10336	5049	10673	5234	10377	5287	10496	5190	62470	30888
Sotaventos	6822	3424	7356	3594	7335	3565	7654	3739	7407	3794	7544	3715	44118	21831
Brava	146	74	111	49	150	66	139	75	125	58	115	66	786	388
Fogo	743	368	892	430	913	416	1005	461	915	448	873	438	5341	2561
São Filipe	464	239	534	252	556	257	607	280	566	288	497	234	3224	1550
Santa Catarina Fogo	107	46	142	65	130	55	174	81	128	67	109	61	790	375
Mosteiros	172	83	216	113	227	104	224	100	221	93	267	143	1327	636
Santiago	5805	2921	6213	3045	6134	3008	6340	3117	6226	3217	6424	3137	37142	18445
Praia	2671	1351	2863	1412	2688	1349	2672	1276	2549	1343	2553	1267	15996	7998
Ribeira Grande Santiago	175	98	198	97	217	101	159	85	214	116	219	81	1182	578
São Domingos	359	188	289	141	331	174	409	217	370	203	382	172	2140	1095
Santa Catarina	839	413	977	457	986	478	1077	543	1106	540	1186	607	6171	3038
São Salvador do Mundo	203	103	218	119	217	98	207	108	249	122	305	137	1399	687
Santa Cruz	645	315	683	319	612	281	723	347	652	347	727	347	4042	1956
São Lourenço dos Órgãos	151	77	158	76	163	74	190	97	193	90	194	91	1049	505
São Miguel	370	168	382	203	419	214	405	208	432	219	406	217	2414	1229
Tarrafal	392	208	445	221	501	239	498	236	461	237	452	218	2749	1359
Maio	128	61	140	70	138	75	170	86	141	71	132	74	849	437
Barlavento	3284	1613	3126	1497	3001	1484	3019	1495	2970	1493	2952	1475	18352	9057
Boa Vista	129	60	112	59	101	50	107	55	103	50	109	56	661	330
Sal	538	281	483	228	462	220	428	217	404	214	382	201	2697	1361
São Nicolau	336	148	297	153	273	134	287	133	272	137	252	117	1717	822
Ribeira Brava	202	87	185	94	167	76	154	80	146	71	137	65	991	473
Tarrafal São Nicolau	134	61	112	59	106	58	133	53	126	66	115	52	726	349
São Vicente	1467	729	1387	672	1282	619	1299	639	1217	607	1276	631	7928	3897
Santo Antão	814	395	847	385	883	461	898	451	974	485	933	470	5349	2647
Ribeira Grande	344	165	346	152	341	173	405	206	415	194	403	207	2254	1097
Porto Novo	340	171	388	184	378	207	334	167	384	201	385	196	2209	1126
Paul	130	59	113	49	164	81	159	78	175	90	145	67	886	424

Ano Lectivo: 2009/2010
Público

Nacional
Nível de ensino: Básico

I. Alunos aprovados por ano de estudos e sexo segundo a distribuição geográfica

Concelhos	1º Ano		2º Ano		3º Ano		4º Ano		5º Ano		6º Ano		Total Geral	
	MF	F	MF	F	MF	F	MF	F	MF	F	MF	F	MF	F
Total Nacional	10062	5017	10419	5064	10285	5022	10623	5206	10328	5263	10465	5177	62182	30749
Sotavento	6778	3404	7293	3567	7284	3538	7604	3711	7358	3770	7513	3702	43830	21692
Brava	146	74	111	49	150	66	139	75	125	58	115	66	786	388
Fogo	743	368	892	430	913	416	1005	461	915	448	873	438	5341	2561
São Filipe	464	239	534	252	556	257	607	280	566	288	497	234	3224	1550
Santa Catarina Fogo	107	46	142	65	130	55	174	81	128	67	109	61	790	375
Mosteiros	172	83	216	113	227	104	224	100	221	93	267	143	1327	636
Santiago	5761	2901	6150	3018	6083	2981	6290	3089	6177	3193	6393	3124	36854	18306
Praia	2627	1331	2800	1385	2637	1322	2622	1248	2500	1319	2522	1254	15708	7859
Ribeira Grande Santiago	175	98	198	97	217	101	159	85	214	116	219	81	1182	578
São Domingos	359	188	289	141	331	174	409	217	370	203	382	172	2140	1095
Santa Catarina	839	413	977	457	986	478	1077	543	1106	540	1186	607	6171	3038
São Salvador do Mundo	203	103	218	119	217	98	207	108	249	122	305	137	1399	687
Santa Cruz	645	315	683	319	612	281	723	347	652	347	727	347	4042	1956
São Lourenço dos Órgãos	151	77	158	76	163	74	190	97	193	90	194	91	1049	505
São Miguel	370	168	382	203	419	214	405	208	432	219	406	217	2414	1229
Tarrafal	392	208	445	221	501	239	498	236	461	237	452	218	2749	1359
Maio	128	61	140	70	138	75	170	86	141	71	132	74	849	437
Barlavento	3284	1613	3126	1497	3001	1484	3019	1495	2970	1493	2952	1475	18352	9057
Boa Vista	129	60	112	59	101	50	107	55	103	50	109	56	661	330
Sal	538	281	483	228	462	220	428	217	404	214	382	201	2697	1361
São Nicolau	336	148	297	153	273	134	287	133	272	137	252	117	1717	822
Ribeira Brava	202	87	185	94	167	76	154	80	146	71	137	65	991	473
Tarrafal São Nicolau	134	61	112	59	106	58	133	53	126	66	115	52	726	349
São Vicente	1467	729	1387	672	1282	619	1299	639	1217	607	1276	631	7928	3897
Santo Antão	814	395	847	385	883	461	898	451	974	485	933	470	5349	2647
Ribeira Grande	344	165	346	152	341	173	405	206	415	194	403	207	2254	1097
Porto Novo	340	171	388	184	378	207	334	167	384	201	385	196	2209	1126
Paul	130	59	113	49	164	81	159	78	175	90	145	67	886	424

Nacional
 Ano Lectivo: 2009/2010
 Público + Privado

Nível de ensino: Básico
 J. Alunos reprovados por ano de estudos e sexo segundo a distribuição geográfica

Concelhos	1º Ano		2º Ano		3º Ano		4º Ano		5º Ano		6º Ano		Total Geral	
	MF	F	MF	F	MF	F	MF	F	MF	F	MF	F	MF	F
Total Nacional	0	0	2690	946	1236	449	1576	563	928	339	1030	419	7460	2716
Sotavento	0	0	1819	647	884	322	1129	396	615	235	736	312	5183	1912
Brava			32	8	10	5	9	4	11	5	15	6	77	28
Fogo	0	0	387	133	117	47	154	72	61	23	157	72	876	347
São Filipe			242	76	66	23	82	36	23	8	88	39	501	182
Santa Catarina Fogo			87	38	24	10	43	19	23	11	37	21	214	99
Mosteiros			58	19	27	14	29	17	15	4	32	12	161	66
Santiago	0	0	1373	493	732	260	935	308	521	204	537	216	4098	1481
Praia			480	166	244	86	336	105	155	60	152	57	1367	474
Ribeira Grande Santiago			43	14	33	9	53	18	15	7	25	8	169	56
São Domingos			89	30	44	12	42	17	48	12	23	8	246	79
Santa Catarina			377	142	158	66	186	62	105	45	118	52	944	367
São Salvador do Mundo			65	23	28	10	40	19	25	10	23	10	181	72
Santa Cruz			112	41	111	41	120	37	77	28	75	27	495	174
São Lourenço dos Órgãos			53	11	26	6	37	11	26	10	21	7	163	45
São Miguel			102	43	62	20	76	22	47	21	56	26	343	132
Tarrafal			52	23	26	10	45	17	23	11	44	21	190	82
Maio			0	0	0	0	0	0	0	0	0	0	0	0
			27	13	25	10	31	12	22	3	27	18	132	56
Barlavento	0	0	871	299	352	127	447	167	313	104	294	107	2277	804
Boa Vista			50	15	7	4	28	9	7	3	19	6	111	37
Sal			159	52	50	20	41	17	35	14	41	17	326	120
São Nicolau	0	0	91	33	34	8	29	9	25	8	25	10	204	68
Ribeira Brava			53	20	16	3	19	6	20	6	15	6	123	41
Tarrafal São Nicolau			38	13	18	5	10	3	5	2	10	4	81	27
São Vicente			371	133	153	60	211	82	147	51	126	47	1008	373
Santo Antão	0	0	200	66	108	35	138	50	99	28	83	27	628	206
Ribeira Grande			100	37	46	16	45	17	36	13	21	7	248	90
Porto Novo			67	19	45	13	81	27	49	14	46	14	288	87
Paul			33	10	17	6	12	6	14	1	16	6	92	29

Ano Lectivo: 2009/2010
Público

Nacional
Nível de ensino: Básico
K. Alunos reprovados por ano de estudos e sexo segundo a distribuição geográfica

Concelhos	1º Ano		2º Ano		3º Ano		4º Ano		5º Ano		6º Ano		Total Geral	
	MF	F	MF	F	MF	F	MF	F	MF	F	MF	F	MF	F
Total Nacional	0	0	2689	946	1235	449	1576	563	928	339	1030	419	7458	2716
Sotavento	0	0	1818	647	883	322	1129	396	615	235	736	312	5181	1912
Brava			32	8	10	5	9	4	11	5	15	6	77	28
Fogo	0	0	387	133	117	47	154	72	61	23	157	72	876	347
São Filipe			242	76	66	23	82	36	23	8	88	39	501	182
Santa Catarina Fogo			87	38	24	10	43	19	23	11	37	21	214	99
Mosteiros			58	19	27	14	29	17	15	4	32	12	161	66
Santiago	0	0	1372	493	731	260	935	308	521	204	537	216	4096	1481
Praia			479	166	243	86	336	105	155	60	152	57	1365	474
Ribeira Grande Santiago			43	14	33	9	53	18	15	7	25	8	169	56
São Domingos			89	30	44	12	42	17	48	12	23	8	246	79
Santa Catarina			377	142	158	66	186	62	105	45	118	52	944	367
São Salvador do Mundo			65	23	28	10	40	19	25	10	23	10	181	72
Santa Cruz			112	41	111	41	120	37	77	28	75	27	495	174
São Lourenço dos Órgãos			53	11	26	6	37	11	26	10	21	7	163	45
São Miguel			102	43	62	20	76	22	47	21	56	26	343	132
Tarrafal			52	23	26	10	45	17	23	11	44	21	190	82
Maio			0	0	0	0	0	0	0	0	0	0	0	0
			27	13	25	10	31	12	22	3	27	18	132	56
Barlavento	0	0	871	299	352	127	447	167	313	104	294	107	2277	804
Boa Vista			50	15	7	4	28	9	7	3	19	6	111	37
Sal			159	52	50	20	41	17	35	14	41	17	326	120
São Nicolau	0	0	91	33	34	8	29	9	25	8	25	10	204	68
Ribeira Brava			53	20	16	3	19	6	20	6	15	6	123	41
Tarrafal São Nicolau			38	13	18	5	10	3	5	2	10	4	81	27
São Vicente			371	133	153	60	211	82	147	51	126	47	1008	373
Santo Antão	0	0	200	66	108	35	138	50	99	28	83	27	628	206
Ribeira Grande			100	37	46	16	45	17	36	13	21	7	248	90
Porto Novo			67	19	45	13	81	27	49	14	46	14	288	87
Paul			33	10	17	6	12	6	14	1	16	6	92	29

Ano Lectivo: 2009/2010
Nível de ensino: Básico

Concelho: Brava
A. Alunos matriculados por ano de estudos, sexo e idade

Ano de Estudos	Sexo	Idade em 31 de Dezembro do Ano da Matricula															Total							
		5 anos		6 anos		7 anos		8 anos		9 anos		10 anos		11 anos		12 anos		13 anos		14 anos		15e+		
		Total	Rep.	Total	Rep.	Total	Rep.	Total	Rep.	Total	Rep.	Total	Rep.	Total	Rep.	Total	Rep.	Total	Rep.	Total	Rep.	Total	Rep.	
1º Ano	MF			133		14																		
	Fem			66	9																			
2º Ano	MF			93	39	9	3	3	3	1														
	Fem			0	15	8	2	3	3	1														
3º Ano	MF			46	12	2	1																	
	Fem			1	111	31	9	5	3	1														
4º Ano	MF			0	9	2	3	3	3															
	Fem			54	14	2	1																	
5º Ano	MF			1	104	25	16	5	1	2														
	Fem			60	15	6	2	1																
6º Ano	MF			1	93	25	11	8	1	1														
	Fem			45	17	4	1																	
Total	MF			3	97	17	12	5																
	Fem			58	9	7	1																	
Total	MF			0	133	108	151	145	133	146	41	22	9	1	889									
	Fem			0	0	0	15	18	10	23	14	6	3	1	90									
Total	MF			0	66	55	66	76	63	82	15	10	2	0	435									
	Fem			0	0	0	4	6	4	8	5	2	0	0	29									
Total	MF			0	67	53	85	69	70	64	26	12	7	1	454									
	Fem			0	0	0	11	12	6	15	9	4	3	1	61									

Legenda: MF: ambos os sexos (Masc+Fem), Fem: Feminino, Rep: Repetentes.

Ano Lectivo: 2009/2010
Nível de ensino: Básico

Concelho: Brava
B. Alunos por ano de estudos e sexo segundo o estabelecimento de ensino

Nº do Polo	Nome do Estabelecimento	1º Ano		2º Ano		3º Ano		4º Ano		5º Ano		6º Ano		Total	
		MF	F	MF	F	MF	F	MF	F	MF	F	MF	F	MF	F
I	Nova Sintra	41	16	37	18	40	15	48	30	45	20	68	38	279	137
	Mato Grande	6	4	12	4	10	4	10	5	8	3	5	3	51	23
	Cova Rodela	13	5	6	3	15	6	9	4	8	6	11	4	62	28
	Lém	13	8	15	4	15	6	14	7					57	25
II	Furna	19	11	21	13	12	4	17	7	19	6	10	7	98	48
III	Cachaço	3	2	6	1	9	6	7	5	4	2	3	2	32	18
IV	Nsª Srª do Monte	21	12	20	6	26	14	24	13	47	24	30	18	168	87
	Mato	10	5	13	4	7	3	6	3					36	15
	Chã de Sousa	9	4	9	5	10	4	10	4					38	17
	Palhal	12	8	9	2	13	7	7	4	9	6	7	3	57	30
V	Fajã d'Água			3	2	6	3	2	2					11	7
	Total	147	75	151	62	163	72	154	84	140	67	134	75	889	435

Ano Lectivo: 2009/2010
Nível de ensino: Básico

Concelho: Brava
C. Alunos repetentes por ano de estudos e sexo segundo o estabelecimento de ensino

Nº do Polo	Nome do Estabelecimento	1º Ano		2º Ano		3º Ano		4º Ano		5º Ano		6º Ano		Total		
		MF	F	MF	F	MF	F	MF	F	MF	F	MF	F	MF	F	
I	Nova Sintra			8	1				7	4	3		2	1	20	6
	Mato Grande			2	1	1		1							4	1
	Cova Rodela					2		1							3	1
	Lém			3		2		3	2						8	2
II	Furna			2	1	3		3	1	5	1				13	3
III	Cachaço			2		2	2	2	2	1	1				7	5
IV	Nsª Sra do Monte			7	1	3	2	2	2	4		1	1	1	17	5
	Mato			4											4	0
	Chã de Sousa			2	1	3		2	1						7	2
	Palhal			1							4	3			5	3
V	Fajã d'Água			1	1	1									2	1
Total		0	0	32	6	17	4	21	12	17	5	3	2	90	29	

Ano Lectivo: 2009/2010
Nível de ensino: Básico

Concelho: Brava
D. Turmas e salas segundo o estabelecimento de ensino

Nº do Polo	Nome do Estabelecimento	Turmas Simples							Turmas compostas	Total	Salas		Total	Rácio	
		1º Ano	2º Ano	3º Ano	4º Ano	5º Ano	6º Ano	Total			Estado	Cedida		Arrendada	Al/Tur
I	Nova Sintra	2	2	2	2	2	3	13		8		8	21	35	
	Mato Grande			1	1			2	2	4	3	3	13	17	
	Cova Rodela	1		1				2	2	4	2	2	16	31	
	Lém	1	1	1	1		4	4	2	4	2	2	14	29	
II	Furna	1	1	1	1	1	6	6	4	4	4	4	16	25	
III	Cachaço							3	2	3	2	2	11	16	
IV	Nsª Srª do Monte	1	1	2	1	2	9	9	6	6	6	6	19	28	
	Mato							2	2	2	2	2	18	18	
	Chã de Sousa							2	2	1	1	1	19	38	
	Palhal			1	1		2	4	2	4	2	2	14	29	
V	Fajã d'Água							2	2	1	1	2	6	6	
Total		6	5	9	7	5	6	38	15	53	33	1	0	34	17

Ano Lectivo: 2009/2010
Nível de ensino: Básico

Concelho: Brava
E. Professores por habilitação literária e sexo segundo o estabelecimento de ensino

Nº do Polo	Nome do Estabelecimento	IP		Mag. Primário		2ª Fase		1ª Fase		freq. 2ª Fase		EHPPE		Sem Formação		Total	
		MF	F	MF	F	MF	F	MF	F	MF	F	MF	F	MF	F	MF	F
I	Nova Sintra	13	10													13	10
	Mato Grande	4	1													4	1
	Cova Rodela	3	2			1										4	2
	Lém	2	1											2		4	3
	Furna	2	1	1	1	3	1									6	2
III	Cachaço	3	1													3	1
	Nsª Srª do Monte	7	5			2										9	5
IV	Mato					2										2	0
	Chã de Sousa													2		2	2
	Palhal	4														4	0
V	Fajã d'Água	2														2	0
	Total	40	21	1	0	8	1	0	0	0	0	0	0	4	4	53	26

Ano Lectivo: 2009/2010
Nível de ensino: Básico

Concelho: Mosteiros
A. Alunos matriculados por ano de estudos, sexo e idade

Ano de Estudos	Sexo	Idade em 31 de Dezembro do Ano da Matricúla											Total			
		5 anos	6 anos	7 anos	8 anos	9 anos	10 anos	11 anos	12 anos	13 anos	14 anos	15e+				
1º Ano	MF		169		2	1										172
	Rep.				1											1
	Fem		82		1											83
	Rep.				1											1
2º Ano	MF				194	50	19	9	5		3					280
	Rep.				25	13	8	5		3						54
	Fem				99	21	7	7		1						135
	Rep.				10	5	6		1							22
3º Ano	MF				151	60	16	20	6	3	1					257
	Rep.				1	12	7	10	2	1						33
	Fem				82	22	3	7	3	2	1					120
	Rep.					6	3	4	2							15
4º Ano	MF					121	69	34	26	9	6					265
	Rep.				2	12	14	10	4	3						45
	Fem				64	31	11	13	2							121
	Rep.				1	7	2	5								15
5º Ano	MF					1	119	58	31	18	9	6				242
	Rep.					4	7	4	3	4						22
	Fem					1	53	29	8	7	1	1				100
	Rep.					4	1	2	1	1						9
6º Ano	MF					1	122	84	51	33	24	315				315
	Rep.						12	6	9	6	6	33				33
	Fem					1	62	46	24	15	12	160				160
	Rep.							7	3	3	4	17				17
Total	MF	0	169	0	196	201	214	239	147	81	51	31	1531			1088
	Rep.	0	0	0	1	26	27	33	31	17	16	10	188			390
	Fem	0	82	0	100	103	94	109	70	34	18	14	719			280
	Rep.	0	0	0	1	10	12	10	15	6	4	5	79			52
Total	Masc	0	87	0	96	99	107	119	130	77	47	33	812			1088
	Rep.	0	0	0	0	16	15	23	16	11	12	5	109			390

Legenda: MF: ambos os sexos (Masc+Fem), Fem: Feminino, Rep: Repetentes.

Distância à escola (km)*		
≤1 km	>1-3	>3-6
141	21	10
82%	12%	6%
0%		

218	56	6
78%	20%	2%
0%		

202	46	9
79%	18%	4%
0%		

189	70	6
71%	26%	2%
0%		

153	81	7
63%	33%	3%
0%		

185	116	14
59%	37%	4%
0%		

1088	390	52
70%	28%	1%
0%		

Ano Lectivo: 2009/2010
Nível de ensino: Básico

Concelho: Mosteiros
B. Alunos por ano de estudos e sexo segundo o estabelecimento de ensino

Nº do Polo	Nome do Estabelecimento	1º Ano		2º Ano		3º Ano		4º Ano		5º Ano		6º Ano		Total	
		MF	F	MF	F	MF	F	MF	F	MF	F	MF	F	MF	F
I	Igreja	29	17	38	19	41	21	40	18	21	7	36	14	205	96
	Fajãzinha	27	16	35	19	32	15	41	23	26	10	45	21	206	104
II	Fonsaco	29	11	45	19	50	23	42	18	53	26	48	22	267	119
	Cutelo Alto	3	1	11	5									14	6
III	Ribeira Ilhéu	8	3	29	12	18	9	26	10	33	15	57	35	171	84
	Atalaia	18	8	36	14	20	7	24	12					98	41
IV	Relva	20	6	35	19	44	17	34	14	32	12	51	23	216	91
	Corvo											38	23	38	23
	Achada Grande	9	4	14	6	20	10	19	10	34	10			96	40
V	Feijoa	20	11	20	13	32	18	39	16	43	20	40	22	194	100
	Pai António	9	6	17	9									26	15
Total		172	83	280	135	257	120	265	121	242	100	315	160	1531	719

Ano Lectivo: 2009/2010
Nível de ensino: Básico

Concelho: Mosteiros
C. Alunos repetentes por ano de estudos e sexo segundo o estabelecimento de ensino

Nº do Polo	Nome do Estabelecimento	1º Ano		2º Ano		3º Ano		4º Ano		5º Ano		6º Ano		Total	
		MF	F	MF	F	MF	F	MF	F	MF	F	MF	F	MF	F
I	Igreja			4	1	3	2	6	2			1		14	5
	Fajãzinha			5	1	3	1	5	2			5	2	18	6
II	Fonsaco			9	1	3	1	8	3			2	1	22	6
	Cutelo Alto			1										1	0
III	Ribeira Ilhéu			8	5	1	4	4	1	4	1	1	1	18	7
	Atalaia			11	6	5	2	10	4					26	12
IV	Relva			6	3	10	5	4	4	2		5	1	27	9
	Corvo											9	5	9	5
	Achada Grande			4	2	3	1				6	1		13	4
V	Feijoal	1	1	5	3	5	3	8	4	10	7	10	7	39	25
	Pai António			1										1	0
Total		1	1	54	22	33	15	45	15	22	9	33	17	188	79

Ano Lectivo: 20
Nível de ensin

Concelho: Mosteiros
D. Turmas e salas segundo o estabelecimento de ensino

Nº do Polo	Nome do Estabelecimento	Turmas Simples					Turmas Compostas	Total	Salas			Total	Ra Al/Tur
		1º Ano	2º Ano	3º Ano	4º Ano	5º Ano			6º Ano	Total	Estado		
I	Igreja	1	2	2	2	1	9	9	4	1		5	23
	Fajzinha	1	2	2	2	1	10	10	5			5	21
II	Fonsaco	1	2	2	2	2	11	11	6			6	24
	Cutelo Alto						1	1	1			1	14
III	Ribeira Ilhéu	1	1	1	1	2	8	8	4			4	21
	Atalaia	1	1	1	1		4	4	2			2	25
IV	Relva	1	2	2	1	1	9	9	5			5	24
	Corvo					2	2	2	2			2	19
	Achada Grande	1	1	1	1	1	5	5	3			3	19
V	Fejjoal	1	1	2	2	2	10	10	5			5	19
	Pai António	1	1				2	2	1			1	13
Total		9	13	13	12	10	70	71	38	1	0	39	22

Ano Lectivo: 2009/2010
Nível de ensino: Básico

Concelho: Mosteiros
E. Professores por habilitação literária e sexo segundo o estabelecimento de ensino

Nº do Polo	Nome do Estabelecimento		IP		Mag. Primário		2ª Fase		1ª Fase		freq. 2ª Fase		EHPPE		Sem Formação		Total		
	MF	F	MF	F	MF	F	MF	F	MF	F	MF	F	MF	F	MF	F	MF	F	
I		Igreja						2		7	5							9	5
		Fajãzinha	4	1					4	1						2	1	10	3
II		Fonsaco	4	2					3	2						4	3	11	7
		Cutelo Alto	1															1	0
III		Ribeira Ilhéu	6	1					1						1			8	1
		Atalaia	2						1						1			4	0
IV		Relva	4	2					4	2					1			9	4
		Corvo													2	1		2	1
V		Achada Grande	1				1		2	1					1	1		5	2
		Feijoal	5	1					4	3					1			10	4
		Pai António	1						1									2	0
Total			28	7	0	0	3	0	27	14	0	0	0	0	13	6	71	27	

Ano Lectivo: 2009 / 2010
Nível de ensino: Básico

Concelho: São Filipe
A. Alunos matriculados por ano de estudos, sexo e idade

Ano de Estudos	Sexo	Idade em 31 de Dezembro do Ano da Matrícula															Total	
		Matriculas		5 anos	6 anos	7 anos	8 anos	9 anos	10 anos	11 anos	12 anos	13 anos	14 anos	15e+				
1º Ano	MF	Total		422	45	5												472
	Rep.				1													1
2º Ano	Fem	Total		221	20	3												244
	Rep.				1													1
2º Ano	MF	Total			483	188	62	30	13	14	5	6	2					803
	Rep.				4	91	52	28	8	11	4	5	2					205
2º Ano	Fem	Total			217	73	21	12	3	5	2	2						335
	Rep.				1	41	16	12	2	3	2	2						79
3º Ano	MF	Total				344	157	72	24	21	7	3	2					630
	Rep.					2	23	18	6	8	2	2						61
3º Ano	Fem	Total				172	69	22	9	7	2	2	1					284
	Rep.					1	11	7	2	3		1						25
4º Ano	MF	Total				3	325	192	102	42	17	18	5					704
	Rep.						1	25	37	19	5	8	4					99
4º Ano	Fem	Total				1	161	88	42	15	4	7	3					321
	Rep.						1	14	14	7	1	4	2					43
5º Ano	MF	Total					2	261	154	92	61	21	15					606
	Rep.							9	8	9	2	4						32
5º Ano	Fem	Total						138	85	43	25	6	6					303
	Rep.							4	4	5		3						16
6º Ano	MF	Total							200	176	96	74	60					606
	Rep.								3	23	27	22	18					93
6º Ano	Fem	Total							95	89	46	31	21					282
	Rep.								2	10	11	11	8					42
Total	MF	Total	0	422	528	540	546	555	493	345	186	122	84					3821
	Rep.		0	0	4	94	76	71	63	69	47	37	30					491
Total	Fem	Total	0	221	237	249	251	260	234	159	79	48	31					1769
	Rep.		0	0	1	43	28	33	24	27	19	17	14					206
Total	Masc	Total	0	201	291	291	295	295	186	107	74	53	16					2052
	Rep.		0	0	3	51	48	38	39	42	28	20	16					285

Legenda: MF: ambos os sexos (Masc+Fem); Fem: Feminino; Rep: Repetentes.

Ano Lectivo: 2009/2010
Nível de ensino: Básico

Concelho: São Filipe
B. Alunos por ano de estudos e sexo segundo o estabelecimento de ensino

Nº do Polo	Nome do Estabelecimento	1º Ano		2º Ano		3º Ano		4º Ano		5º Ano		6º Ano		Total	
		MF	F	MF	F	MF	F	MF	F	MF	F	MF	F	MF	F
I	Santa Filomena	93	46	110	42	83	33	87	41	86	42	114	52	573	256
II	Ponta Verde	43	22	55	26	39	24	59	26	41	24	34	17	271	139
	Galinheiro	26	14	48	17	27	16	31	16	28	15	29	9	189	87
III	São Jorge	12	7	36	14	28	11	17	6	19	9	15	6	127	53
	Campanas de Baixo	16	6	50	22	33	13	41	19	29	11	10	8	179	79
IV	S. Domingos	11	5	18	10	23	9	31	11	19	12	26	8	128	55
	Cuteiro			14	5					17	4			31	9
	Inhuco	12	7	17	9	13	3	18	3					60	22
V	Curral Grande													0	0
	Italiano	24	13	18	7	26	16	35	17	54	30	50	21	207	104
	Domingos Ledo	15	9	29	16	17	4	23	11					84	40
VI	Cabeça Monte	12	8	29	13	14	7	29	15	32	17	27	13	143	73
	Lagarça	9	4	25	10	22	12	18	9	13	8	13	7	100	50
VII	Patim	23	14	32	18	36	16	38	16	38	20	50	26	217	110
	Forno							18	5	28	15			46	20
	Luzia Nunes	15	11	28	11	19	12	18	10					80	44
	Monte Largo	8	2	14	4	11	4	12	7	7	1	10	3	62	21
	Salto													0	0
XI	Pedro Cardoso	39	17	68	21	42	19	69	32	33	18	93	40	344	147
XII	Escola Central	25	15	32	19	56	22	25	14	56	27	27	16	221	113
	Cobom	17	9	25	11	25	13	28	10					95	43
XIII	Pé do Monte	22	9	28	17	18	8	34	22	23	8	48	26	173	90
	Monte Tabor			17	7	17	8			13	7			47	22
XIV	Ribeira Filipe	16	3	21	9	21	6	18	8	16	10	30	19	122	55
	Campanas de Cima	6	3	21	5	12	7	12	3	15	8	10	5	76	31
XVI	Monte Grande	22	15	51	15	37	18	24	13	26	14	16	4	176	79
	Miguel Gonçalves	6	5	17	7	11	3	19	7	13	3	4	2	70	27
Total		472	244	803	335	630	284	704	321	606	303	606	282	3821	1769

Ano Lectivo: 2009/2010
Nível de ensino: Básico

Concelho: São Filipe
C. Alunos repetentes por ano de estudos e sexo segundo o estabelecimento de ensino

Nº do Polo	Nome do Estabelecimento	1º Ano		2º Ano		3º Ano		4º Ano		5º Ano		6º Ano		Total	
		MF	F	MF	F	MF	F	MF	F	MF	F	MF	F	MF	F
I	Santa Filomena			31	8	10	6	14	9	12	6	25	12	92	41
II	Ponta Verde			14	7	1	3	7	3			6	3	28	13
	Galinheiro			21	8	6	2	6	2			5	2	38	16
III	São Jorge			5	1	4	1	4	1	5	3			18	6
	Campanas de Baixo			20	10	5	1	11	5			2	1	38	17
IV	S. Domingos			7	2							1		8	2
	Cutelo													0	0
	Inhuco			5	2			3						8	2
V	Curral Grande													0	0
	Italiano			3	2			11	6	2	1	17	8	33	17
	Domingos Ledo			5	2	3	2							8	4
VI	Cabeça Monte			11	5	1	1	5	1	1	1	3	3	21	10
	Lagariça			2	1			2	1					4	2
VII	Patim			7	4	1	1	5	3	6	3	4	3	23	14
	Forno							2	1	1				3	1
	Luzia Nunes			11	3	3	1	2						16	4
	Monte Largo			5	1			2				1		8	1
	Salto													0	0
XI	Pedro Cardoso			16	7	5	2	9	5	3	2	24	10	57	26
XII	Escola Central			3	2	6				1				10	2
	Cobom			1	1	2	1	3	2					6	3
XIII	Pé do Monte			6	2			3	1			1		10	3
	Monte Tabor													0	0
XIV	Ribeira Filipe			3	1			2	1	1		2		8	2
	Campanas de Cima			10	3	2	2	2	1					14	6
XVI	Monte Grande	1	1	13	5	11	4	4	1			2		31	11
	Miguel Gonçalves			6	3	1		2						9	3
Total		1	1	205	79	61	25	99	43	32	16	93	42	491	206

Ano Lectivo: 2009/2010
Nível de ensino: Básico

Concelho: São Filipe
D. Turmas e salas segundo o estabelecimento de ensino

Nº do Polo	Nome do Estabelecimento	Turmas Simples						Turmas compostas	Total	Salas			Total	Rácio		
		1º Ano	2º Ano	3º Ano	4º Ano	5º Ano	6º Ano			Estado	Cedida	Arrendada		Al/Tur	Al/Sala	
I	Santa Filomena	3	4	3	4	3	5	22	11			22	11		26	52
II	Ponta Verde	2	2	2	2	2	1	11	8			11	8	1	25	30
	Galinheiro	1	2	1	1	1	1	7	4			7	4		27	47
III	São Jorge	1	2	1	1	1	1	7	5			7	5		18	25
	Campanas de Baixo	1	2	1	2	1	1	8	6			8	6		22	30
IV	S. Domingos	1	1	1	2	1	1	7	3	1		7	3	1	18	32
	Cutelo	1	1	1	1	1		2	1			2	1		16	31
	Inhuco	1	1	1	1	1		4	2			4	2		15	30
V	Curral Grande															
	Italiano	1	1	1	1	2	2	8	6			8	6		26	35
	Domingos Ledo	1	1	1	1			4	2			4	2		21	42
VI	Cabeça Monte	1	1	1	1	1	1	4	5			5	5		29	29
	Lagariça	1	1	1	1	1	1	4	3			5	3		20	33
VII	Patim	1	2	2	2	2	2	11	6			11	6		20	36
	Forno							2	1			2	1		23	46
	Luzia Nunes	1	1	1	1			4	2			4	2		20	40
	Monte Largo	1	1	1	1			2	4			4	3		16	21
	Salto															
XI	Pedro Cardoso	2	3	2	3	1	4	15	8			15	8		23	43
XII	Escola Central	1	1	2	1	2	1	8	5			8	5		28	44
	Cobom	1	1	1	1	1		4	2			4	2		24	48
XIII	Pé do Monte	1	1	1	2	1	2	8	4			8	4		22	43
	Monte Tabor	1	1	1	1	1		3	2			3	2		16	24
XIV	Ribeira Filipe	1	1	1	1	1	2	7	4			7	4		17	31
	Campanas de Cima	1	1	1	1	1		2	2			4	2		19	38
XVI	Monte Grande	1	2	1	1	1	1	7	4			7	4		25	44
	Miguel Gonçalves							3	1			3	1		23	35
Total		21	34	25	32	23	26	161	9	170	100	103	2	1	22	37

Ano Lectivo: 2009/2010
Nível de ensino: Básico

Concelho: São Filipe
E. Professores por habilitação literária e sexo segundo o estabelecimento de ensino

Nº do Polo	Nome do Estabelecimento	IP		Mag. Primário		2ª Fase		1ª Fase		freq. 2ª Fase		EHPPE		Sem Formação		Total	
		MF	F	MF	F	MF	F	MF	F	MF	F	MF	F	MF	F	MF	F
I	Santa Filomena	19	17			2		1								22	17
II	Ponta Verde	6	3					4						1		11	7
III	Galinheiro	6	4											1		7	4
	São Jorge	6	3											1	1	7	4
IV	Campanas de Baixo	6	2											2	1	8	3
	S. Domingos	5	2			1	1							1	1	7	4
V	Cutelo	2	1													2	1
	Inhuco	2	1					2	2							4	3
VI	Curral Grande															0	0
	Italiano	6	3			1		1	1							8	4
VII	Domingos Ledo	4	3													4	3
	Cabeça Monte	5	2													5	2
VIII	Lagariça	4	3			1										5	3
	Patim	5	1			1		5	5							11	6
IX	Forno	1	0					1								2	0
	Luzia Nunes	2	1					2	2							4	3
X	Monte Largo	3	2					1	1							4	3
	Salto															0	0
XI	Pedro Cardoso	9	5			2	2	4	4							15	11
XII	Escola Central	6	4					2	2							8	6
XIII	Cobom	4	3													4	3
	Pé do Monte	6	4			1		1	1							8	5
XIV	Monte Tabor	2	1					1	1							3	1
	Ribeira Filipe	3	1					2	1					2	2	7	4
XV	Campanas de Cima	4														4	0
	Monte Grande	5	3					1						1		7	3
XVI	Miguel Gonçalves	1						2	2							3	2
Total		122	69	0	0	9	3	30	25	0	0	0	0	9	5	170	102

Ano Lectivo: 2009/2010
Nível de ensino: Básico

Concelho: Santa Catarina do Fogo
A. Alunos matriculados por ano de estudos, sexo e idade

Ano de Estudos	Sexo	Idade em 31 de Dezembro do Ano da Matrícula													Total
		Matrículas													
		5 anos	6 anos	7 anos	8 anos	9 anos	10 anos	11 anos	12 anos	13 anos	14 anos	15e+			
1º Ano	MF			93	4	14	1							112	
	Rep.				2	1								3	
	Total		40		5									48	
	Rep.		2											2	
2º Ano	MF	1	138		57	22	9	6	2	1				239	
	Rep.		4		32	14	7	6	2					68	
	Total	1	65		24	8	4	3	2					109	
	Rep.		1		13	4	4	3	2					29	
3º Ano	MF				86	37	16	7	6	3	1	1		157	
	Rep.				3	9	3	2	3	1	1			22	
	Total				40	17	4	2	1	2				66	
	Rep.				1	3	1	1	2					7	
4º Ano	MF				1	75	58	40	29	12	5	1		221	
	Rep.					1	17	17	12	8	3	1		59	
	Total					43	27	20	7	2	3			102	
	Rep.						9	9	3	1	2			24	
5º Ano	MF						57	43	31	15	9			155	
	Rep.						1	3	4	8	4			20	
	Total						32	21	12	9	6			80	
	Rep.						1	1	1	7	3			12	
6º Ano	MF						2	36	40	33	24	14		149	
	Rep.								6	17	13	8		44	
	Total						1	17	27	18	15	6		84	
	Rep.								5	10	8	3		26	
Total	MF	0	94	142	158	135	142	132	108	64	39	19		1033	
	Rep.	0	0	0	6	32	19	34	29	26	36	21	13	216	
	Total	0	41	68	69	68	68	63	49	31	24	8		489	
	Rep.	0	0	0	3	13	5	17	14	10	20	13	5	100	
Total	Masc	0	53	74	89	67	74	69	59	33	15	11		544	
	Rep.	0	0	0	3	19	14	17	15	16	8	8		116	

Legenda: MF: ambos os sexos (Masc+Fem), Fem: Feminino, Rep: Repetentes.

Distância à escola (km)*			
≤1 km	>1-3	>3-6	>6
80	20	9	3
71%	18%	8%	3%

193	46		
81%	19%	0%	0%

105	52		
67%	33%	0%	0%

177	44		
80%	20%	0%	0%

121	24	10	
78%	15%	6%	0%

124	25		
83%	17%	0%	0%

800	211	19	3
77%	20%	2%	0%

Ano Lectivo: 2009/2010
Nível de ensino: Básico

Concelho: Santa Catarina do Fogo
B. Alunos por ano de estudos e sexo segundo o estabelecimento de ensino

Nº do Polo	Nome do Estabelecimento	1º Ano		2º Ano		3º Ano		4º Ano		5º Ano		6º Ano		Total	
		MF	F	MF	F	MF	F	MF	F	MF	F	MF	F	MF	F
VIII	Achada Furna	8	2	23	11	14	7	15	4	9	7	15	8	84	39
IX	Roçadas	13	5	29	16	12	3	32	16	12	5	24	16	122	61
	Fonte Aleixo	17	7	14	4	8	4	15	6	10	4	14	8	78	33
X	Cova Figueira	26	14	67	29	49	15	48	25	38	21	37	23	265	127
	Figueira Pavão	3	1	7	2	8	5	10	6	16	6			44	20
	Mãe Joana	15	6	31	12	22	13			19	11			87	42
	Tinteira	9	4	25	13	9	7	19	10	14	6	9	1	85	41
XV	Estância Roque							36	14			23	13	59	27
	Chã das Caldeiras	15	7	32	17	28	10	40	19	30	18	18	8	163	79
	Cabeça Fundão	6	2	11	5	7	2	6	2	7	2	9	7	46	20
Total		112	48	239	109	157	66	221	102	155	80	149	84	1033	489

Ano Lectivo: 2009/2010
Nível de ensino: Básico

Concelho: Santa Catarina Fogo
C. Alunos repetentes por ano de estudos e sexo segundo o estabelecimento de ensino

Nº do Polo	Nome do Estabelecimento	1º Ano		2º Ano		3º Ano		4º Ano		5º Ano		6º Ano		Total		
		MF	F	MF	F	MF	F	MF	F	MF	F	MF	F	MF	F	
VIII	Achada Furna			8		3	1	1	7				3	2	19	7
IX	Roçadas			10		5			14				2	1	26	12
	Fonte Aleixo	1	1	6		2	1						3	3	11	6
X	Cova Figueira			25		8	10	2	15	7	8	6	24	14	82	37
	Figueira Pavão			2		2	1	1	3	2	6	1			12	6
	Mãe Joana			6		2	5	1			4	3			15	6
	Tinteira	2	1	11		7	4	2	10	5	2	2	2	1	31	18
	Estância Roque								10	3			9	4	19	7
XV	Chã das Caldeiras												1	1	1	1
	Cabeça Fundão														0	0
Total		3	2	68	29	22	7	59	24	20	12	44	26	216	100	

Ano Lectivo: 2009/2010
Nível de ensino: Básico

Concelho: Santa Catarina do Fogo
D. Turmas e salas segundo o estabelecimento de ensino

Nº do Polo	Nome do Estabelecimento	Turmas Simples						Turmas compostas	Total	Salas			Total	Rácio		
		1º Ano	2º Ano	3º Ano	4º Ano	5º Ano	6º Ano			Estado	Cedida	Arrendada		AI/Tur	AI/Sala	
VIII	Achada Furna		1			1	1	4	1	5	3			3	17	28
IX	Roçadas		1			1	1	4	1	5	3			3	24	41
	Fonte Aleixo		1			1		2	2	4	3			3	20	26
X	Cova Figueira	1	3	2	2	2	2	12		12	5	1		6	22	44
	Figueira Pavão							1	2	3	2			2	15	22
	Mãe Joana	1	1	1		1		4	4	4	2			2	22	44
	Tinteira		1			1		2	2	4	2			2	21	43
XV	Estância Roque					2		3	3	3	2			2	20	30
	Chã das Caldeiras	1	1	1	1	1	1	6		6	3			3	27	54
	Cabeça Fundão							3	3	3	1	1		2	15	23
Total		3	9	4	9	7	6	38	11	49	26	2	0	28	21	37

Ano Lectivo: 2009/2010
Nível de ensino: Básico

Concelho: Santa Catarina Fogo
E. Professores por habilitação literária e sexo segundo o estabelecimento de ensino

Nº do Polo	Nome do Estabelecimento	IP		Mag. Primário		2ª Fase		1ª Fase		freq. 2ª Fase		EHPPE		Sem Formação		Total		
		MF	F	MF	F	MF	F	MF	F	MF	F	MF	F	MF	F	MF	F	
VIII	Achada Furna		5		3												5	3
IX	Rocadas		4		1										1		5	1
	Fonte Aleixo		4														4	0
X	Cova Figueira		9		6										3	2	12	8
	Figueira Pavão		2		1										1	1	3	2
	Mãe Joana		3		1										1	1	4	2
	Tinteira		1												3	1	4	1
	Estância Roque		3														3	0
XV	Chã das Caldeiras		4		2										2	1	6	3
	Cabeça Fundão		3		2												3	2
Total		38	16	0	0	0	0	0	0	0	0	0	0	11	6	49	22	

Ano Lectivo: 2009/2010
Público + Privado

Concelho: Praia
Nível de ensino: Básico
A. Alunos matriculados por ano de estudos, sexo e idade

Ano de Estudos	Sexo	Idade em 31 de Dezembro do Ano da Matrícula											Total				
		Matrículas	5 anos	6 anos	7 anos	8 anos	9 anos	10 anos	11 anos	12 anos	13 anos	14 anos		15e+			
1º Ano	MF	Total		2531	147	7	2	2	1								2690
	MF	Rep.			4												4
	Fem	Total		1289	68	2		2	1								1362
	Fem	Rep.			3												3
2º Ano	MF	Total		1	2392	670	176	70	36	12	2	3	1				3363
	MF	Rep.			50	184	80	41	25	10	3	3	1				394
	Fem	Total		1	1176	291	79	23	14	2		1					1587
	Fem	Rep.			25	69	33	19	10	2		1					159
3º Ano	MF	Total		1	1951	606	235	93	43	19	4						2952
	MF	Rep.			22	74	72	31	16	8	2						225
	Fem	Total		1	1038	275	76	36	15	4	1						1446
	Fem	Rep.			9	33	21	9	6	2							80
4º Ano	MF	Total				3	1869	630	302	143	58	30	6				3041
	MF	Rep.					22	89	84	46	23	8	4				276
	Fem	Total				1	954	266	91	54	17	11					1394
	Fem	Rep.					8	41	27	16	6	2					100
5º Ano	MF	Total				4	1512	673	296	141	80	27					2733
	MF	Rep.					14	42	45	29	17	5					152
	Fem	Total				2	822	349	132	68	33	9					1415
	Fem	Rep.					6	19	20	8	7						60
6º Ano	MF	Total					5	1624	705	342	133	61					2870
	MF	Rep.						17	29	37	19	10					112
	Fem	Total					2	858	332	143	58	19					1412
	Fem	Rep.						8	11	18	4	1					42
Total	MF	Total		0	2532	2540	2631	2657	2454	2729	1199	562	250	95			17649
	MF	Rep.		0	0	54	206	176	216	199	146	97	49	20			1163
	Fem	Total		0	1290	1245	1332	1310	1191	1349	535	232	104	28			8616
	Fem	Rep.		0	0	28	78	74	87	73	55	34	14	1			444
Total	Masc	Total		0	1242	1295	1299	1347	1263	1380	664	330	146	67			9033
	Rep.			0	0	26	128	102	129	126	91	63	35	19			719

Legenda: MF: ambos os sexos (Masc+Fem), Fem: Feminino, Rep: Repetentes.

Ano Lectivo: 2009/2010
Público

Concelho: Praia
Nível de ensino: Básico
B. Alunos matriculados por ano de estudos, sexo e idade

Ano de Estudos	Sexo	Idade em 31 de Dezembro do Ano da Matricúla											Total			
		Matricúlas	5 anos	6 anos	7 anos	8 anos	9 anos	10 anos	11 anos	12 anos	13 anos	14 anos		15e+		
1º Ano	MF	Total			2487	147	7	2	2	1						2646
	Rep.			4												4
	Fem	Total		1269		68	2		2	1						1342
	Rep.				3											3
2º Ano	MF	Total				2333	669	175	69	36	12	2	3	1	1	3300
	Rep.					50	184	80	41	25	10		3	1	1	394
	Fem	Total				1151	291	79	23	14	2		1			1561
	Rep.					25	69	33	19	10	2		1			159
3º Ano	MF	Total				1897	606	235	93	43	19	4				2898
	Rep.					22	74	72	31	16	8	2				225
	Fem	Total				1009	275	76	36	15	4	1				1417
	Rep.					9	33	21	9	6	2					80
4º Ano	MF	Total						3	1823	629	302	143	57	30	6	2993
	Rep.							22	89	84	46	23	8	4	4	276
	Fem	Total						1	928	265	91	54	17	11		1367
	Rep.							8	41	27	16	6	2			100
5º Ano	MF	Total						4	1464	673	296	141	80	27	2685	
	Rep.							14	42	45	29	17	5	5	152	
	Fem	Total						2	799	349	132	68	33	9	1392	
	Rep.							6	19	20	8	7			60	
6º Ano	MF	Total						5	1591	704	342	133	61	27	2836	
	Rep.							17	29	37	19	10	10		112	
	Fem	Total						2	842	332	143	58	19	19	1396	
	Rep.							8	11	18	4	1	1		42	
Total	MF	Total	0	2487	2481	2576	2610	2404	2696	1198	561	250	95	17358		
	Rep.	0	0	54	206	176	216	199	146	97	49	20	1163			
	Fem	Total	0	1269	1220	1303	1284	1167	1333	535	232	104	28	8475		
	Rep.	0	0	28	78	74	87	73	55	34	14	1	444			
Total	Masc	Total	0	1218	1261	1273	1326	1237	1363	663	329	146	67	8883		
	Rep.	0	0	26	128	102	129	126	91	63	35	19	719			

Legenda: MF: ambos os sexos (Masc+Fem); Fem: Feminino, Rep: Repetentes.

Distância à escola (km)*			
≤1 km	>1-3	>3-6	>6
2143	490	13	
81%	19%	0%	0%

2903	389	7	1
88%	12%	0%	0%

2469	404	25	
85%	14%	1%	0%

2575	391	22	5
86%	13%	1%	0%

2274	385	26	
85%	14%	1%	0%

2470	366		
87%	13%	0%	0%

14834	2425	93	6
85%	14%	1%	0%

Concelho: Praia
C. Alunos por ano de estudos e sexo segundo o estabelecimento de ensino
Nível de ensino: Básico
Ano Lectivo: 2009/2010
Público

Nº do Polo	Nome do Estabelecimento	1º Ano		2º Ano		3º Ano		4º Ano		5º Ano		6º Ano		Total	
		MF	F	MF	F	MF	F	MF	F	MF	F	MF	F	MF	F
I	Júlia Costa	103	50	124	62	102	53	140	52	116	57	94	38	679	312
II	Achada Grande Trás	65	39	57	22	78	31	62	31	61	37	89	43	412	203
	São Tomé	2		7	3	7	3	8	5					24	11
III	Ponta d'Água 1	119	65	210	98	137	71	161	76	120	61	159	70	906	441
IV	Ponta d'Água 2	51	27	75	29	72	42	62	22	56	28	78	29	394	177
V	António Nunes	105	55	175	76	130	63	151	72	136	66	168	87	865	419
VI	Vila Nova	100	53	104	39	84	42	114	45	108	52	103	47	613	278
	Moinho													0	0
VII	PaioI	47	19	93	41	70	33	45	17	44	25	52	21	351	156
	Lém Cachorro	30	8	44	15	29	14	31	19	24	16	44	28	202	100
VIII	Castelão	43	21	45	24	62	25	53	24	63	35	42	17	308	146
	Achada Mato	50	28	62	28	51	16	49	24	46	26	40	30	298	152
IX	José António Monteiro	65	33	112	61	86	47	104	46	72	32	77	35	516	254
	Lém Ferreira	19	9	36	19	23	12	21	12	26	15	45	21	170	88
X	Monte Vermelho	136	77	164	73	139	80	155	72	115	64	148	55	857	421
XI	S.O.S	160	79	123	65	163	86	195	91	137	68	98	54	876	443
XII	Lavadouro	155	79	153	88	97	42	77	43	129	75	175	98	786	425
XIII	Fazenda	168	80	228	111	244	123	255	116	203	117	270	139	1368	686
XIV	Bairro	70	40	60	31	56	25	60	27	43	23	60	25	349	171
XV	Eugénio Lima	71	37	140	71	105	51	59	26	77	35	83	45	535	265
	Rotunda	71	32	41	27	95	49	94	36	61	31	92	44	454	219
XVI	Nova Assembleia	80	38	89	38	61	34	65	31	72	34	70	37	437	212
XVII	Nova Escola Presidência	64	28	64	29	29		33	19	77	48	24	14	262	138
	Escola Central	32	18	31	18	24	16	35	16			54	28	176	96
	Brasil					56	27	33	18					89	45
XVIII	Eugénio Tavares	111	55	157	65	137	75	126	63	124	61	126	72	781	391
XIX	Várzea	71	34	88	34	76	37	81	48	75	46	73	36	464	235
XX	Tira Chapeu I	97	58	139	62	64	27	103	39	70	38	124	49	597	273
	Tira Chapeu II			29	15	49	20	27	15	45	20	22	14	172	84
XXI	Terra Branca	75	38	124	62	134	56	94	41	119	60	126	64	672	321
	Luar	35	14	36	19	36	20	83	39			20	13	210	105
	Bela Vista	66	26	35	16									101	42
Sub-Total I		2261	1140	2845	1341	2467	1220	2576	1185	2219	1170	2556	1253	14924	7309

(Cont.)

Concelho: Praia
C. Alunos por ano de estudos e sexo segundo o estabelecimento de ensino
Nível de ensino: Básico
Ano Lectivo: 2009/2010
Público

Nº do Polo	Nome do Estabelecimento	1º Ano		2º Ano		3º Ano		4º Ano		5º Ano		6º Ano		Total	
		MF	F	MF	F	MF	F	MF	F	MF	F	MF	F	MF	F
XXII	São Pedro	68	36	86	42	72	30	84	38	70	41	67	38	447	225
XXIII	Pensamento	65	32	88	40	65	29	57	25	67	33	50	21	392	180
XXIV	Safende	100	52	107	51	96	43	112	53	130	61	100	44	645	304
XXV	São Martinho Pequeno	20	10	23	7			26	9					69	26
	Trindade					23	16			25	9			48	25
	Matão	7	5	3	1	4	2	5	1					19	9
XXVI	São Francisco	16	8	33	18	25	11	15	5	19	9	31	19	139	70
XXVII	Amor de Deus	32	20	34	16	34	20	37	16	56	29	32	21	225	122
XXVIII	Centro Educativo Mira Flores	71	35	75	41	105	43	72	31	99	40			422	190
	Palmarejo Grande	6	4	6	4	7	3	9	4					28	15
Sub-Total 2		385	202	455	220	431	197	417	182	466	222	280	143	2434	1166
Total (1+2)		2646	1342	3300	1561	2898	1417	2993	1367	2685	1392	2836	1396	17358	8475

Concelho: Praia
D. Alunos repetentes por ano de estudos e sexo segundo o estabelecimento de ensino
Nível de ensino: Básico
Ano Lectivo: 2009/2010
Público

Nº do Polo	Nome do Estabelecimento	1º Ano		2º Ano		3º Ano		4º Ano		5º Ano		6º Ano		Total		
		MF	F	MF	F	MF	F	MF	F	MF	F	MF	F	MF	F	
I	Júlia Costa			13	7	7	16	6	9	2	10	4	5	3	53	22
II	Achada Grande Trás			4	1	1	9		13	8			10	4	36	13
	São Tomé			1	1	3			1						5	1
III	Ponta d'Água 1			46	18	7	4	4	21	10	13	7	6	1	93	40
IV	Ponta d'Água 2			4	1	8	4	0	4	0	2				18	5
V	António Nunes			12	9	11	5	25	7	8	3	10	3	3	66	27
VI	Vila Nova			21	3	9	5	15	6	2	1	7	2	54	17	
	Moinho															
VII	PaioI			17	6	12	1	7		3	2			39	9	
	Lém Cachorro			6	1	4	1	8	5					18	7	
VIII	Castelão			14	5	10	3	9	2	1				35	11	
	Achada Mato			17	5				1					18	5	
IX	José António Monteiro			17	10	8	2	10	6	5	2	7	2	47	22	
	Lém Ferreira			8	3				2	3	3	2		16	8	
X	Monte Vermelho			23	7	8	3	5	2	5	4			41	16	
XI	S.O.S			10	5	6		18	7	8	1	9	5	51	18	
XII	Lavadouro			3	2	2			4	1	4	3	4	2	17	8
XIII	Fazenda			10	2	22	8	21	8	5	3	2		60	21	
XIV	Bairro	2	2	7	3	9	5	6	1					24	11	
XV	Eugénio Lima			19	8	5	2	5	1	1	1	2	2	32	12	
	Rotunda					10	1	7	2	9	5	3	1	29	9	
XVI	Nova Assembleia			2	1	1		2	1					6	2	
XVII	Nova Escola Presidência			5	5					1				6	5	
	Escola Central							3	3					3	3	
	Brasil					5	1	1						6	1	
XVIII	Eugénio Tavares	1		9	3	13	8	2		28	7	2		55	18	
XIX	Várzea			8	1	6	3	16	8	3	1	7	3	40	16	
XX	Tira Chapeu I							23	8				0	23	8	
	Tira Chapeu II											3	2	3	2	
XXI	Terra Branca			24	12	13	5	4	1	18	9	3	2	62	29	
	Luar			30	13	1	1							31	14	
	Bela Vista			5	2									5	2	
Sub-Total 1		3	2	335	134	198	68	242	89	130	56	84	33	992	382	

(Cont.)

Concelho: Praia
 D. Alunos repetentes por ano de estudos e sexo segundo o estabelecimento de ensino
 Nível de ensino: Básico

Ano Lectivo: 2009/2010
 Público

Nº do Polo	Nome do Estabelecimento	1º Ano		2º Ano		3º Ano		4º Ano		5º Ano		6º Ano		Total	
		MF	F	MF	F	MF	F	MF	F	MF	F	MF	F	MF	F
XXII	São Pedro			7	4	9	3			10	1			26	8
XXIII	Pensamento			16	6	5	2	5	2	4	1	9	3	39	14
XXIV	Safende			24	9	2	1	15	4	5	1	9	1	55	16
XXV	São Martinho Pequeno							1						1	0
	Trindade													1	0
	Matão					1	1	2						3	1
XXVI	São Francisco			5	3	3	1	4	3	2	1	9	5	23	13
XXVII	Amor de Deus	1	1	4	2	2	1	3				1		11	4
XXVIII	Centro Educativo Mira Flores			1		5	3							6	3
	Palmarejo Grande			2	1			4	2					6	3
	Sub-Total 2	1	1	59	25	27	12	34	11	22	4	28	9	171	62
	Total (1+2)	4	3	394	159	225	80	276	100	152	60	112	42	1163	444

Concelho: Praia
 E. Turmas e salas segundo o estabelecimento de ensino
 Nível de ensino: Básico

Ano Lectivo: 2009/2010
 Público

Nº do Polo	Nome do Estabelecimento	Turmas Simples					Turmas Compostas	Total	Salas		Total	Rácio				
		1º Ano	2º Ano	3º Ano	4º Ano	5º Ano			6º Ano	Estado		Cedida	Arrendada	Al/Tur	Al/Sala	
I	Júlia Costa	3	3	3	3	5	4	3	21	12	12	12	32	57		
II	Achada Grande Trás	2	2	2	3	2	2	3	14	8	8	8	29	52		
	São Tomé							2	0	1	1	12	24			
III	Ponta d'Água 1	4	7	5	5	5	4	5	30	16	1	17	30	53		
IV	Ponta d'Água 2	2	2	2	2	2	2	2	12	6	6	6	33	66		
V	António Nunes	4	5	4	5	5	5	5	28	16	16	16	31	54		
VI	Vila Nova	3	4	4	4	4	4	4	23	14	14	14	27	44		
	Moinho															
VII	Paioi	3	3	2	2	2	2	2	14	7	7	7	25	50		
	Lém Cachorro	1	2	1	1	1	1	2	8	7	7	7	25	29		
VIII	Castelão	2	2	2	2	2	2	2	12	6	1	7	26	44		
	Achada Mato	2	2	2	2	2	2	2	12	4	2	6	25	50		
IX	José António Monteiro	2	4	3	3	3	2	3	17	16	16	16	30	32		
	Lém Ferreira	1	1	1	1	1	1	2	7	5	5	5	24	34		
X	Monte Vermelho	4	5	4	4	4	4	4	25	12	1	13	34	66		
XI	S.O.S	4	3	4	6	4	4	3	24	12	12	12	37	73		
XII	Lavadoiro	4	4	3	3	2	4	5	22	11	11	11	36	71		
XIII	Fazenda	4	6	7	7	7	6	8	38	20	20	20	36	68		
XIV	Bairro	3	2	2	2	3	2	3	15	8	8	8	23	44		
XV	Eugénio Lima	2	4	3	3	2	2	3	16	8	8	8	33	67		
	Rotunda	2	1	3	3	3	2	3	14	7	7	7	32	65		
XVI	Nova Assembleia	3	3	2	2	2	3	3	16	8	8	8	27	55		
XVII	Nova Escola Presidência	2	2	0	1	1	3	8	8	8	8	8	33	33		
	Escola Central	1	1	1	1	1	2	2	6	3	3	3	29	59		
	Brasil			2	1	1			3	2	2	2	30	45		
XVIII	Eugénio Tavares	3	5	5	5	5	5	5	28	15	15	15	28	52		
XIX	Várzea	3	3	3	3	3	3	3	18	10	10	10	26	46		
XX	Tira Chapéu I	3	5	2	4	3	3	5	22	14	14	14	27	43		
	Tira Chapéu II		1	2	1	2	1	1	7	4	4	4	25	43		
XXI	Terra Branca	2	3	3	4	3	4	4	20	10	10	10	34	67		
	Luar	1	1	1	1	3		1	7	4	4	4	30	53		
	Bela Vista	2	1	1					3	2	2	2	34	51		
Sub-Total 1		72	87	80	85	78	88	490	2	492	276	4	1	281	30	53

(Cont.)

Concelho: Praia
 E. Turmas e salas segundo o estabelecimento de ensino
 Nível de ensino: Básico

Ano Lectivo: 2009/2010
 Púbblico

Nº do Polo	Nome do Estabelecimento	Turmas Simples					Turmas compostas	Total	Salas		Total	Rácio	
		1º Ano	2º Ano	3º Ano	4º Ano	5º Ano			6º Ano	Total		Arrendada	Estado
XXII	São Pedro	2	3	2	3	2	14	6	6	14	6	32	75
XXIII	Pensamento	3	3	2	2	3	15	8	8	15	8	26	49
XXIV	Safêde	3	3	3	4	3	19	6	4	19	10	34	65
XXV	São Martinho Pequeno	1		1	1	1	4	3	1	4	4	17	17
	Trindade					1	2	1		2	1	24	48
	Matão						2	1		2	1	10	19
XXVI	São Francisco	1	1	1	1	1	6	5	5	6	5	23	28
XXVII	Amor de Deus	1	1	1	1	2	7	4	4	7	4	32	56
XXVIII	Centro Educativo Mira Flores	2	2	3	2	3	12	6	6	12	6	35	70
	Palmarejo Grande						2	1	1	2	1	14	28
Sub-Total 2		13	13	14	13	16	79	41	5	83	0	46	53
Total (1+2)		85	100	94	98	94	569	317	9	575	1	327	53

Concelho: Praia
 F. Professores por habilitação literária e sexo segundo o estabelecimento de ensino
 Nível de ensino: Básico
 Ano Lectivo: 2009/2010
 Público

Nº do Polo	Nome do Estabelecimento	IP		Mag. Primário		2ª Fase		1ª Fase		freq. 2ª Fase		EHPPE		Sem Formação		Total (1)	
		MF	F	MF	F	MF	F	MF	F	MF	F	MF	F	MF	F	MF	F
I	Júlia Costa	14	13	1		3	3	3	3	3						21	19
II	Achada Grande Trás	12	11					1	1	1					1	14	12
	São Tomé	1													1	2	1
III	Ponta d'Água 1	13	10			9	6	6	4	4				2	30	22	
IV	Ponta d'Água 2	9	7			1								2	1	12	8
V	António Nunes	24	20			1	1	2	2	2				1	1	28	24
VI	Vila Nova	15	14			3	2	4	3	3				1	1	23	20
	Moinho																
VII	PaioI	9	5					3	2	2				2	2	14	9
	Lém Cachorro	3	3					3	3	3				2	2	8	8
VIII	Castelão	9	8			1	1							2		12	9
	Achada Mato	9	7			1								2	2	12	9
IX	José António Monteiro	9	5	1	1	1	1	4	2	2	1			1	1	17	10
	Lém Ferreira	5	4					2	2	2						7	6
X	Monte Vermelho	19	16			1	1	2	1	1				3	2	25	20
XI	S.O.S	18	16			6	6									24	22
XII	Lavadouro	14	12			6	6							2	2	22	20
XIII	Fazenda	28	21			6	6	6	3	2				1	1	38	30
XIV	Bairro	8	7			2	2	2	2	2		1		2		15	12
XV	Eugénio Lima	11	10			3	3	1	1	1				1	1	16	15
	Rotunda	11	10					1						2	0	14	10
XVI	Nova Assembleia	14	10			1	1	1	1	1						16	12
XVII	Nova Escola Presidência	5	3			1	1	1	1	1				1	1	8	6
	Escola Central	4	3	1	1	1	1									6	5
	Brasil	3	3													3	3
XVIII	Eugénio Tavares	21	20			5	5	2	2	2						28	27
XIX	Várzea	10	6			3	3	4	4	4				1		18	13
XX	Tira Chapeu I	13	11			8	7	1	1	1						22	19
	Tira Chapeu II	6	3											1		7	3
XXI	Terra Branca	17	15			2	1							1	1	20	16
	Luar	5	2											2	2	7	4
	Bela Vista	3	2													3	2
Sub-Total 1		342	277	3	2	65	57	46	37	1	0	1	1	34	22	492	396

(Cont.)

Concelho: Praia
 E. Professores por habilitação literária e sexo segundo o estabelecimento de ensino
 Nível de ensino: Básico
 Ano Lectivo: 2009/2010
 Público

Nº do Polo	Nome do Estabelecimento	IP		Mag. Primário		2ª Fase		1ª Fase		freq. 2ª Fase		EHPPE		Sem Formação		Total (2)		
		MF	F	MF	F	MF	F	MF	F	MF	F	MF	F	MF	F	MF	F	
XXII	São Pedro	9	6											5	5	14	11	
XXIII	Pensamento	11	6											4	2	15	8	
XXIV	Safede	17	11		1									1		19	12	
XXV	São Martinho Pequeno	2	2											2	2	4	4	
	Trindade	2	2													2	2	
	Matão	1	1											1	1	2	2	
XXVI	São Francisco	4	2			1						1				6	2	
XXVII	Amor de Deus	5	4			1		1								7	5	
XXVIII	Centro Educativo Mira Flores	11	9			1	1									12	10	
	Palmaresjo Grande	2	1													2	1	
Sub-Total 2		64	44	0	0	4	2	1	1	0	0	0	1	0	13	10	83	57
Total(1+2)		406	321	3	2	69	59	47	38	1	0	2	1	47	32	575	453	

Ano Lectivo: 2009/2010
Nível de ensino: Básico

Concelho: Ribeira Grande de Santiago
A. Alunos matriculados por ano de estudos, sexo e idade

Ano de Estudos	Sexo	Idade em 31 de Dezembro do Ano da Matrícula										Total					
		5 anos	6 anos	7 anos	8 anos	9 anos	10 anos	11 anos	12 anos	13 anos	14 anos		15e+				
1º Ano	MF		172	7													180
	Rep.																1
	Fem		92	6													99
	Rep.																1
2º Ano	MF		2	171	45	13	6	8	1	1							246
	Rep.			11	12	9	3	1	1								37
	Fem		2	87	16	2	1	4									112
	Rep.			6	3												9
3º Ano	MF			2	144	67	19	12	6	2	1						253
	Rep.				2	20	8	7	2	1	1						41
	Fem				69	28	8	4	2	2							113
	Rep.			1	7	2	2	2	1								13
4º Ano	MF						139	35	34	17	5	8	1				239
	Rep.						4	6	13	6	3	4					36
	Fem						81	14	12	5	2	3					117
	Rep.						1	1	5	2	2	2					13
5º Ano	MF						1	104	76	25	17	7	5				235
	Rep.							5	7	5	3	4					24
	Fem						1	67	37	8	5	4	4				126
	Rep.							3	3	3	1	1					11
6º Ano	MF							2	120	54	41	16	16				249
	Rep.							1	4	12	8						25
	Fem							51	21	13	3	4					92
	Rep.								2	4	1						7
Total	MF		0	174	180	189	220	166	251	102	66	31	23				1402
	Rep.		0	0	11	14	33	22	30	17	20	16	1				164
	Fem		0	94	93	85	112	90	109	36	22	10	8				659
	Rep.		0	0	6	4	8	6	11	7	8	4	0				54
Total	Masc		0	80	87	104	108	76	142	66	44	21	15				743
	Rep.		0	0	5	10	25	16	19	10	12	12	1				110

Legenda: MF: ambos os sexos (Masc+Fem), Fem: Feminino, Rep: Repetentes.

Ano Lectivo: 2009/2010
Nível de ensino: Básico

Concelho: Ribeira Grande de Santiago
B. Alunos por ano de estudos e sexo segundo o estabelecimento de ensino

Nº do Polo	Nome do Estabelecimento	1º Ano		2º Ano		3º Ano		4º Ano		5º Ano		6º Ano		Total	
		MF	F	MF	F	MF	F	MF	F	MF	F	MF	F	MF	F
I	São Martinho Grande	20	12	29	15	25	13	22	10	25	12	42	16	163	78
	Calabaceira Cidade Velha	8	6	19	9	12	4	6	4	16	9	13	7	74	39
	João Varela	17	9	21	7	15	7	16	8	15	12	9	3	93	46
II	Cidade Velha	24	13	30	17	27	9	22	14	27	13	33	11	163	77
III	Salineiro	18	10	14	9	34	16	26	12	32	13	25	10	149	70
IV	Chã de Igreja	17	7			27	11	24	10	19	15	19	10	106	53
	Porto Mosquito	19	10	29	13	32	16	24	11	29	12	18	7	151	69
	Gouveia			22	7			24	10	18	11	25	6	89	34
V	Mosquito D'Horta	2	1	6	4	6	4	2	2	3	1	4	2	23	12
	Chã Gonçalves	6	4	6	2	7	5	10	5					29	16
	Santana	18	12	28	9	28	8	29	17	18	9	36	12	157	67
VI	Pico Leão	18	10	27	12	23	14	19	9	24	14	16	5	127	64
	Bélem	8	2	9	6	14	5	6	3	9	5	9	3	55	24
	Tronco	5	3	6	2	3	1	9	4					23	10
Total		180	99	246	112	253	113	239	117	235	126	249	92	1402	659

Ano Lectivo: 2009/2010
Nível de ensino: Básico

Concelho: Ribeira Grande de Santiago
C. Alunos repetentes por ano de estudos e sexo segundo o estabelecimento de ensino

Nº do Polo	Nome do Estabelecimento	1º Ano		2º Ano		3º Ano		4º Ano		5º Ano		6º Ano		Total	
		MF	F	MF	F	MF	F	MF	F	MF	F	MF	F	MF	F
I	São Martinho Grande			3	1	7	2	2	1	3		7	2	22	6
	Calabaceira Cidade Velha			3	1	2	1	1		4	3	3	1	13	6
	João Varela			3										3	0
II	Cidade Velha			8	1	5	2	2	1					15	4
III	Salineiro													0	0
IV	Chã de Igreja					9	1					3	1	12	2
	Porto Mosquito			6	3	7	3	7	3	5	2	4	1	29	12
	Gouveia			5	1	1		4	1	2	1	2		13	3
V	Mosquito D'Horta					1	1					1		2	1
	Chã Gonçalves			3		1	1	3	1					7	2
	Santana			2		6	1	9	4	4	1			21	6
VI	Pico Leão			2	1	2	1	6	2	5	3	5	2	20	9
	Bélem			2	1	1				1	1			4	2
	Tronco	1	1					2						3	1
Total		1	1	37	9	41	13	36	13	24	11	25	7	164	54

Ano Lectivo: 2009/2010
Nível de ensino: Básico

Concelho: Ribeira Grande de Santiago
D. Turmas e salas segundo o estabelecimento de ensino

Nº do Polo	Nome do Estabelecimento	Turmas Simples						Turmas Compostas	Total	Salas			Rácio		
		1º Ano	2º Ano	3º Ano	4º Ano	5º Ano	6º Ano			Estado	Cedida	Arrendada		Total	Al/Tur
I	São Martinho Grande	1	1	1	1	1	1	6	6	5			5	27	33
	Calabaceira Cidade Velha					1	1	2	4	2			2	19	37
	João Varela	1	1	1	1	1	1	6	6	2	1		3	16	31
II	Cidade Velha	1	1	1	1	1	1	6	6	4			4	27	41
III	Salineiro	1	1	1	1	1	1	6	6	3		1	4	25	37
IV	Chã de Igreja	1	1	1	1	1	1	4	4	2			2	27	53
	Porto Mosquito	1	1	1	1	1	1	6	6	4			4	25	38
	Gouveia					1	1	3	3	3			3	30	30
	Mosquito D'Horta							0	0	1	1		2	8	12
V	Chã Gonçalves							0	0	2			1	15	29
	Santana	1	1	1	1	1	1	6	6	4		1	5	26	31
VI	Pico Leão	1	1	1	1	1	1	6	6	3			3	21	42
	Bélem							0	0	3		1	3	18	18
	Tronco							0	0	2			1	12	23
Total		8	8	8	8	7	10	10	10	63	36	4	42	22	33

Ano Lectivo: 2009/2010
Nível de ensino: Básico

Concelho: Ribeira Grande de Santiago
E. Professores por habilitação literária e sexo segundo o estabelecimento de ensino

Nº do Polo	Nome do Estabelecimento	IP		Mag. Primário		2ª Fase		1ª Fase		freq. 2ª Fase		EHPPE		Sem Formação		Total (2)	
		MF	F	MF	F	MF	F	MF	F	MF	F	MF	F	MF	F	MF	F
I	São Martinho Grande	6	5													6	5
	Calabaceira Cidade Velha	2	1											2	2	4	3
	João Varela	3	3											3	2	6	5
II	Cidade Velha	2	2			3	2	1	1							6	5
III	Salineiro	5	2											1	1	6	3
IV	Chã de Igreja	3	1											1	1	4	2
	Porto Mosquito	5	4											1	1	6	5
V	Gouveia	3	1													3	1
	Mosquito D'Horta	2	1											1	1	3	1
	Chã Gonçalves	2	2													2	2
	Santana	1						1						4	1	6	1
VI	Pico Leão	6	4													6	4
	Bélem	2												1		3	0
	Tronco	2														2	0
Total		44	26	0	0	3	2	2	1	0	0	0	0	14	8	63	37

Ano Lectivo: 2009/2010

Nível de ensino: Básico

Concelho: São Domingos

A. Alunos matriculados por ano de estudos, sexo e idade

Ano de Estudos	Sexo	Idade em 31 de Dezembro do Ano da Matrícula														Total	
		Matrículas		5 anos	6 anos	7 anos	8 anos	9 anos	10 anos	11 anos	12 anos	13 anos	14 anos	15e+			
1º Ano	MF	Total															360
	Rep.				354	6											0
	Fem	Total			184	4											188
	Rep.																0
2º Ano	MF	Total					279	57	27	9	5	2	1	1	1	1	381
	Rep.						43	26	9	5	2	2	1	1	1	1	87
	Fem	Total				143	19	4	3	2	1	1					172
	Rep.						15	4	3	2	1						25
3º Ano	MF	Total					250	70	31	11	5	4	4	1	1	1	376
	Rep.						2	19	14	7	3	2	1	1	1	1	49
	Fem	Total				140	31	9	3	1	1	1	1				186
	Rep.					1	8	4	2	1	1	1					17
4º Ano	MF	Total				2	240	104	62	23	14	5	3	3	3	3	453
	Rep.						1	22	15	8	6	2	2	2	2	2	54
	Fem	Total					141	50	28	7	7	1	1	1	1	1	235
	Rep.						12	6	2	4							24
5º Ano	MF	Total					1	216	99	6	11	8	3	3	3	3	31
	Rep.								126	48	28	5	6	3	3	3	216
	Fem	Total							0	3	7	2	1	1	1	1	13
	Rep.								4	210	94	59	19	25	25	25	411
6º Ano	MF	Total									14	9	3	3	3	3	29
	Rep.										40	23	5	6	6	6	183
	Fem	Total										6					12
	Rep.																
Total	MF	Total	0	354	285	309	338	364	387	183	97	44	45	45	45	45	2406
	Rep.		0	0	0	45	46	45	33	38	25	10	8	8	8	8	250
	Fem	Total	0	184	147	159	176	189	189	77	36	13	10	10	10	10	1180
	Rep.		0	0	0	16	12	19	13	17	13	1	0	0	0	0	91
Total	Masc	Total	0	170	138	150	162	175	198	106	61	31	35	35	35	35	1226
	Rep.		0	0	0	29	34	26	20	21	12	9	8	8	8	8	159

Legenda: MF: ambos os sexos (Masc+Fem), Fem: Feminino, Rep: Repetentes.

Distância à escola (km)*			
≤1 km	>1-3	>3-6	>6
84%	14%	1%	0%

304	50	5	1
84%	14%	1%	0%

305	56	20	
80%	15%	5%	0%

267	84	25	
71%	22%	7%	0%

364	63	25	1
80%	14%	6%	0%

245	145	35	
58%	34%	8%	0%

279	109	22	1
68%	27%	5%	0%

1764	507	132	3
73%	21%	5%	0%

Ano Lectivo: 2009/2010
Nível de ensino: Básico

Concelho: São Domingos
B. Alunos por ano de estudos e sexo segundo o estabelecimento de ensino

Nº do Polo	Nome do Estabelecimento	1º Ano		2º Ano		3º Ano		4º Ano		5º Ano		6º Ano		Total	
		MF	F	MF	F	MF	F	MF	F	MF	F	MF	F	MF	F
I	Milho Branco	22	8	15	5	12	7	26	14	24	10	23	12	122	56
	Praia Formosa	16	8	25	15	22	11	17	8	19	12	17	10	116	64
	Pau de Saco	5	3	4	1	4	2	9	7					22	13
II	Portal	35	20	27	12	25	13	34	19	21	12	31	16	173	92
	Vale da Custa	14	6	11	5	9	8	15	5	16	10	10	2	75	36
III	Praia Baixo	13	5	19	4	14	5	16	13	25	16	35	16	122	59
	Castelo Grande	7	4	4	1	14	8	7	6					32	19
IV	Ribeirão Chiqueiro	24	13	24	11	38	15	39	19	31	16	18	6	174	80
	Veneza	5	2	1	1	5	1	6	3					17	7
V	Fontes Almeida	17	10	18	9	11	4	23	7	39	21	30	13	138	64
	Mato Serrado			2	2	3	1							5	3
	Cambolhano	5	3	3	2									8	5
VI	Cutelo Branco	40	18	47	16	35	20	45	27	84	35	87	36	338	152
	Chaminé	3	2	2	1									5	3
	João Garrido	19	10	20	7	20	9	12	5					71	31
VII	Nora	5	4	11	4	10	3	7	2					33	13
	Vicência Tavares	28	18	34	18	30	12	44	21	37	19	35	14	208	102
	Lagoa	6	4	12	7	5	4	12	6					35	21
VIII	Rui Vaz	20	12	19	9	26	16	31	17	24	7	25	12	145	73
	Dacabalaio de Cima	13	9	15	8	14	5	11	5	17	8	16	3	86	38
IX	Mendes Faleiro	6	1	14	6	16	7	32	11	37	23	36	18	141	66
	Godim	13	8	8	5	8	5							29	18
	Mato Afonso	8	4	13	4	14	7	21	11					56	26
X	Achada Baleia			13	9	20	9	21	14			21	13	75	45
	Móia-Móia	9	4	5	2	4	3	8	2					26	11
	Baia	14	5	15	8	17	11	17	13	29	13	27	12	119	62
	Cancelo	13	7							22	14			35	21
Total		360	188	381	172	376	186	453	235	425	216	411	183	2406	1180

Ano Lectivo: 2009/2010
Nível de ensino: BásicoConcelho: São Domingos
C. Alunos repetentes por ano de estudos e sexo segundo o estabelecimento de ensino

Nº do Polo	Nome do Estabelecimento	1º Ano		2º Ano		3º Ano		4º Ano		5º Ano		6º Ano		Total		
		MF	F	MF	F	MF	F	MF	F	MF	F	MF	F	MF	F	
I	Milho Branco			4					5	3	1				10	3
	Praia Formosa			11	4	7	2	4	2	2	1				24	9
	Pau de Saco							1	1						1	1
II	Portal			8	1	3	1	5	1	3	1	2	1	21	5	
	Vale da Costa			3	1									3	1	
III	Praia Baixo			2		1				2	2	1		7	3	
	Castelo Grande			3		2								5	0	
IV	Ribeirão Chiqueiro								7	2	3	1	2	18	5	
	Veneza			1	1	1	1	1	1					3	2	
V	Fontes Almeida			4	2	1		4	2	9	6	2	1	20	11	
	Mato Serrado					1	1							1	1	
VI	Cambolhano			1	1									1	1	
	Cutelo Branco			9	1	4	2	3	1	5	1	16	7	37	12	
VII	Chaminé													0	0	
	João Garrido			3	1	4	2	1	1					8	4	
	Nora			4	1									4	1	
VIII	Vicência Tavares			6	2	1		5	3					12	5	
	Lagoa			3	2									3	2	
IX	Rui Vaz			5	2	5	3							10	5	
	Dacabalaio de Cima			3	1	1		2			1			7	1	
X	Mendes Faleiro			2		4	1	5	2	1				12	3	
	Godim			1										1	0	
X	Mato Afonso			4		4	2	4						12	2	
	Achada Baleia			6	4	2		4	3			4	1	16	8	
	Móia-Móia							1						1	0	
	Baia			4		2	2	2	2	4	1			12	6	
	Cancelo									1				1	0	
Total		0	0	87	25	49	17	54	24	31	13	29	12	250	91	

Ano Lectivo: 2009/2010
Nível de ensino: Básico

Concelho: São Domingos
D. Turmas e salas segundo o estabelecimento de ensino

Nº do Polo	Nome do Estabelecimento	Turmas Simples					Turmas compostas	Total	Salas			Total	Rácio	
		1º Ano	2º Ano	3º Ano	4º Ano	5º Ano			6º Ano	Estado	Cedida		Arrendada	AI/Tur
I	Milho Branco	1	1	1	1	1	6	6	4		4	4	20	31
	Praia Formosa	1	1	1	1	1	6	6	4		4	4	19	29
	Pau de Saco						2	2		1		1	11	22
II	Portal	1	1	1	1	1	6	6	4		4	4	29	43
	Vale da Costa	1	1	1	1	1	6	6	2	1	3	13	25	
III	Praia Baixo	1	1	1	1	1	6	6	3		3	20	41	
	Castelo Grande						2	2	1		1	16	32	
IV	Ribeirão Chiqueiro	1	1	2	2	1	8	8	4		4	22	44	
	Veneza						2	2	1		1	9	17	
V	Fontes Almeida	1	1	1	1	2	7	7	4		4	20	35	
	Mato Serrado						1	1	1		1	5	5	
	Cambolhano						1	1	1		1	8	8	
VI	Cutele Branco	2	2	2	2	3	14	14	9		9	24	38	
	Chaminé						1	1	1		1	5	5	
	João Garrido	1	1	1	1		4	4	2		2	18	36	
	Nora						2	2	1		1	17	33	
VII	Vicência Tavares	1	2	1	2	2	9	9	6		6	23	35	
	Lagoa	1	1				2	3	2		2	12	18	
VIII	Rui Vaz	1	1	1	1	1	6	6	3	1	4	24	36	
	Dacabalato de Cima	1	1	1	1	1	6	6	3		3	14	29	
IX	Mendes Faleiro	1	1	1	1	2	7	7	4		4	20	35	
	Godim						1	2	1		1	15	29	
	Mato Afonso	1	1	1	1		4	4	2		2	14	28	
X	Achada Baleia	1	1	1	1	1	4	4	2		2	19	38	
	Móia-Móia						2	2	1		1	13	26	
	Baia	1	1	1	1	1	6	6	3		3	20	40	
	Cancelo	1					2	2	1		1	18	35	
Total		18	19	19	19	17	110	125	69	4	0	73	19	33

Ano Lectivo: 2009/2010
Nível de ensino: Básico

Concelho: São Domingos
E. Professores por habilitação literária e sexo segundo o estabelecimento de ensino

Nº do Polo	Nome do Estabelecimento	IP		Mag. Primário		2ª Fase		1ª Fase		freq. 2ª Fase		EHPPE		Sem Formação		Total		
		MF	F	MF	F	MF	F	MF	F	MF	F	MF	F	MF	F	MF	F	
I	Milho Branco	2	1			2	1	2	2								6	4
	Praia Formosa	2	2			4	2										6	4
	Pau de Saco					1								1		1	2	1
II	Portal	6	5														6	5
	Vale da Costa	4	4							2	1						6	5
III	Praia Baixo	2	2			2	2	1	1								6	6
	Castelo Grande	1	1											1		1	2	2
IV	Ribeirão Chiqueiro	8	6														8	6
	Veneza	2															2	0
V	Fontes Almeida	4	1											3	2	3	7	3
	Mato Serrado	1															1	0
	Cambolhano	1															1	0
VI	Cutelo Branco	8	6			6	5										14	11
	Chaminé	1															1	0
	João Garrido	1	1					2	1					1		1	4	3
	Nora	1	1											1	1	2	2	2
VII	Vicência Tavares	5	3			1	1	2	2					1		1	9	5
	Lagoa	2	2			1	1										3	3
VIII	Rui Vaz	6	5														6	5
	Dacabalato de Cima	6	5														6	5
IX	Mendes Faleiro	3	1			1								3	2	3	7	3
	Godim	1	1					1	1								2	2
	Mato Afonso	4	3														4	3
X	Achada Baleia	3	2			1	1										4	3
	Móia-Móia	2															2	0
	Baia	6	5														6	5
	Cancelo	1	1											1	1	2	2	2
Total		83	58	0	0	19	12	8	7	2	1	0	0	13	10	125	88	

Ano Lectivo: 2009/2010
Nível de ensino: Básico

Concelho: Santa Catarina
A. Alunos matriculados por ano de estudos, sexo e idade

Ano de Estudos	Sexo	Idade em 31 de Dezembro do Ano da Matrícula															Total
		Matrículas															
		5 anos	6 anos	7 anos	8 anos	9 anos	10 anos	11 anos	12 anos	13 anos	14 anos	15e+	Distância à escola (km)*				
		Total	Rep.	Total	Rep.	Total	Rep.	Total	Rep.	Total	Rep.	Total	Rep.	≤1 km	>1-3	>3-6	>6
1º Ano	MF			806	30	5	4	1						548	252	48	3
	Rep.		2		6	3								64%	30%	6%	0%
	Fem		402	10		3	2	1									
	Rep.	1		2		1											
2º Ano	MF			850	284	130	44	39	18	7	3	2	2	745	539	90	3
	Rep.		5	147	107	39	34	16	6	2	1	1	54%	39%	7%	0%	
	Fem		397	126	49	12	18	5	4								
	Rep.	2	2	57	41	11	13	4	3								
3º Ano	MF			1	612	275	125	73	39	14	8	1	1	606	494	46	2
	Rep.				58	44	43	24	5	5	1	1	53%	43%	4%	0%	
	Fem		1	334	110	48	31	14	6	1	1	1					
	Rep.				20	16	17	11	2								
4º Ano	MF			5	636	285	177	84	57	18	14	14	14	673	480	119	4
	Rep.				4	60	54	31	29	3	9	9	53%	38%	9%	0%	
	Fem			1	357	120	77	29	17	5	5	5					
	Rep.				2	25	24	11	9	1	3	3					
5º Ano	MF					6	513	321	191	115	55	26	26	614	476	127	10
	Rep.					2	24	30	16	14	8	8	50%	39%	10%	1%	
	Fem					5	289	149	71	46	23	8	8				
	Rep.					1	13	13	6	8	2	2					
6º Ano	MF					24	548	318	216	134	85	85	85	731	517	67	10
	Rep.					6	27	34	33	23	23	23	55%	39%	5%	1%	
	Fem					11	317	159	94	65	26	26	26				
	Rep.					3	16	16	18	7	7	7					
Total	MF	Total	0	806	881	906	1052	995	1159	650	409	218	128	3917	2758	497	32
	Rep.	0	2	11	149	172	145	161	128	90	57	42	42	54%	38%	7%	0%
	Fem	Total	0	402	408	461	524	482	593	278	167	94	40	3449			
	Rep.	0	1	4	57	64	53	70	55	36	27	13	13				
Total	Masc	Total	0	404	473	445	528	513	566	372	242	124	88	3755			
	Rep.	0	1	7	92	108	92	91	73	54	30	29	29				

Legenda: MF: ambos os sexos (Masc+Fem); Fem: Feminino; Rep: Repetentes.

Ano Lectivo: 2009/2010
Nível de ensino: Básico

Concelho: Santa Catarina
B. Alunos por ano de estudos e sexo segundo o estabelecimento de ensino

Nº do Polo	Nome do Estabelecimento	1º Ano		2º Ano		3º Ano		4º Ano		5º Ano		6º Ano		Total	
		MF	F	MF	F	MF	F	MF	F	MF	F	MF	F	MF	F
I	Ex-EBC Assomada	100	56	130	53	122	61	122	67	126	59	139	71	739	367
II	Escola nº1 de Assomada	89	44	106	48	85	42	88	47	94	46	137	67	599	294
	Padre Luiz Allaz	13	6	32	14	26	9	25	10					96	39
III	Nhagar	30	18	42	16	42	18	38	18	41	22	44	24	237	116
IV	Pedra Barros	25	13	44	20	42	25	46	25	40	17	37	17	234	117
	Fonte Lima	21	9	31	16	25	15	35	15	35	19	25	13	172	87
V	Junco	15	9	23	7	21	9	23	13	16	7			98	45
	Boa Entrada	30	10	34	18	31	16	28	17	32	11	30	11	185	83
VII	Bombardeiro	23	11	32	13	26	15	33	20	36	17	34	21	184	97
	Mato Gégé	12	6	25	9	20	7	18	9	25	13	23	13	123	57
VIII	Pinha	14	4	25	10	21	12	20	8	17	8	30	15	127	57
	Chã de Tanque	31	14	44	19	41	23	44	18	49	21	40	19	249	114
IX	Mato Sancho	6	6	13	7	9	1	11	7	13	8	20	12	72	41
	Palha Carga	17	5	38	18	26	10	28	13	49	25	43	21	201	92
X	Chã de Lagoa	3	3	11	8	10	5	13	5					37	21
	Entre Picos de Reda	8	4	13	6	11	6	5	2	15	9	10	2	62	29
XI	Librão	14	8					26	8	20	12	19	9	79	37
	João Bernardo			36	12	21	14							57	26
XII	Rincão	17	13	55	26	31	11	34	19	29	17	28	11	194	97
	Mato Baixo	12	5	18	8	26	14	18	6	30	16	49	31	153	80
XIII	Achada Tossa	23	10	31	11	30	15	17	11	18	11	24	8	143	66
	Ribeirão Manuel	26	18	49	18	40	12	40	20	35	17	40	23	230	108
XIV	Cruz Grande	39	18	47	24	49	28	26	13	64	30			225	113
	Justina Ferreira	28	15	44	22	33	13	29	17	30	11	64	33	228	111
XV	Quatro Caminhos							21	9	26	13			47	22
	Mancholy	23	10	36	14	23	10	38	20			77	44	197	98
	Furna	3	3	11	10	5	4	8	3					27	20
Sub-Total 1		622	318	970	427	816	395	834	420	840	409	913	465	4995	2434

(Cont.)

Ano Lectivo: 2009/2010
Nível de ensino: Básico

Concelho: Santa Catarina
B. Alunos por ano de estudos e sexo segundo o estabelecimento de ensino

Nº do Polo	Nome do Estabelecimento	1º Ano		2º Ano		3º Ano		4º Ano		5º Ano		6º Ano		Total	
		MF	F	MF	F	MF	F	MF	F	MF	F	MF	F	MF	F
XVI	Jacinto Lopes Semedo	9	5	16	8	18	8	14	9	23	6	26	11	106	47
XVII	Salto Acima	11	6	35	19	29	12	30	10	21	15			126	62
	Ribeirão Isabel	16	7	13	4	15	6	17	6	12	7	17	7	90	37
	Pingo Chuva	10	5	42	17	20	12	24	10	14	1	27	16	137	61
XVIII	Achada Lém	27	9	33	14	47	21	47	21	38	20	56	35	248	120
XIX	Volta do Monte			23	7	26	14	29	13	83	34	65	30	226	98
	Chão Grande	8	4	8	4	3		11	1					30	9
	Fundura	31	14	31	17	35	15	28	11					125	57
XX	Figueira das Náus	15	9	27	12	16	6	40	21	28	12	35	16	161	76
	Pedra Branca	3	2	5	4	2	1	2	1					12	8
XXI	Serra Malagueta	12	7	26	15	15	6	10	4	16	7	23	9	102	48
XXII	Ribeira da Barca	47	15	64	26	42	23	82	40	98	46	104	55	437	205
	Charco			10	2	6	4	13	5					29	11
	Achada Leite			6	2	1		6	1					13	3
XXIII	Entre Picos			30	10	22	4	27	11	25	15	18	9	122	49
	Gil Bispo	27	12	28	15	23	16	37	14	29	19	41	19	185	95
	Boa Entradinha	13	5	10	8	12	3	25	13					60	29
Sub-Total 2		229	100	407	184	332	151	442	191	387	182	412	207	2209	1015
Total (1+2)		851	418	1377	611	1148	546	1276	611	1227	591	1325	672	7204	3449

Ano Lectivo: 2009/2010
Nível de ensino: Básico

Concelho: Santa Catarina
C. Alunos repetentes por ano de estudos e sexo segundo o estabelecimento de ensino

Nº do Polo	Nome do Estabelecimento	1º Ano		2º Ano		3º Ano		4º Ano		5º Ano		6º Ano		Total	
		MF	F	MF	F	MF	F	MF	F	MF	F	MF	F	MF	F
I	Ex-EBC Assomada	1	1	18	6	7	6	17	6	12	6	16	8	71	32
II	Escola nº1 de Assomada			28	9	11	4	8	4	7	3	10	6	64	24
	Padre Luiz Allaz			14	4	4	2	5	1					23	7
III	Nhagar			9	3	8	4	1	1	5	2	11	8	34	18
IV	Pedra Barros			18	8	8	4	8	3			1	1	35	16
V	Fonte Lima			10	2	3		6	2	5	4			24	8
	Junco			8	5	3	1	3	1	1				15	7
VI	Boa Entrada			9	3	4	2	1	1	1				15	6
VII	Bombardeiro			14	5	3	2	7	4	1				25	11
	Mato Gâgé			9	5	4	1	7	2	1	1	4	2	25	11
	Pinha	1	1	10	3	11	6	2	2	1	4	4	3	29	13
VIII	Chá de Tanque			12	5	10	3	9	2	8	3	9	4	48	17
	Mato Sancho			3	2	3		4	3	1	1	2	1	13	7
IX	Palha Carga			13	4	6	1	8	4	5	1	7	3	39	13
	Chá de Lagoa			7	4	5	2	4	1					16	7
	Entre Picos de Reda			6	2	5	3	2	1					13	6
X	Librão											1		1	0
	João Bernardo			13	3	3								16	3
XI	Rincão			20	11	10	4	11	8	8	4	6	2	55	29
XII	Mato Baixo			5	1	4	1	3	2	2	7	3	3	19	7
	Acheda Tossa			6	6	4	2	2	2	4	2	1	0	17	6
XIII	Ribeirão Manuel	2	1	14	3	9	2	8	2	1	2	2	2	36	10
XIV	Cruz Grande	1		7	3	1	1		1	1	1			10	5
	Justina Ferreira			6	2	7		2	1	7	2			22	5
	Quatro Caminhos									4	2			4	2
XV	Mancholy	1		3	1	2	1	2	1			11	5	19	7
	Furna			2	2	1	1							3	3
Sub-Total 1		6	3	264	96	136	49	120	52	73	32	92	48	691	280

(Cont.)

Concelho: Santa Catarina
 C. Alunos repetentes por ano de estudos e sexo segundo o estabelecimento de ensino

Ano Lectivo: 2009/2010
 Nível de ensino: Básico

Nº do Polo	Nome do Estabelecimento	1º Ano		2º Ano		3º Ano		4º Ano		5º Ano		6º Ano		Total	
		MF	F	MF	F	MF	F	MF	F	MF	F	MF	F	MF	F
XVI	Jacinto Lopes Semedo	1		3	2	4	3	2	2			4	2	14	7
XVII	Saltos Acima			13	5	7	2	9	2	1				30	9
	Ribeirão Isabel			3	1	3	2	4	1	1				11	5
	Pingo Chuva			16	5	6	3	8	5			3	2	33	15
XVIII	Achada Lém			8	6	3	1	2	2	5	3	1	1	19	11
XIX	Volta do Monte			7	2	6		8	2	8	4	11	5	40	13
	Chão Grande							1						1	0
	Fundura			9	3	5		8	3					22	6
XX	Figueira das Náus			6	2	1		9	4	2	1	1		19	7
	Pedra Branca													0	0
XXI	Serra Malagueta			4	1	2	2	2				2	1	10	4
XXII	Ribeira da Barca	6	1	9	2	1	1	1	1	3	1	8		28	5
	Charco							2	1					2	1
	Achada Leite							1	1					1	1
XXIII	Entre Picos			9	2	4	3	3	1					16	6
	Gil Bispo			4	2	2	1	9	2	1	1	1	1	17	7
	Boa Entradinha			2	2			1	1					3	3
Sub-Total 2		7	1	93	35	44	18	70	23	21	11	31	12	266	100
Total (1+2)		13	4	357	131	180	67	190	75	94	43	123	60	957	380

Ano Lectivo: 20
Nível de ensinConcelho: Santa Catarina
D. Turmas e salas segundo o estabelecimento de ensino

Nº do Polo	Nome do Estabelecimento	Turmas Simples						Turmas compostas	Total	Salas			Ra		
		1º Ano	2º Ano	3º Ano	4º Ano	5º Ano	6º Ano			Total	Estado	Cedida		Arrendada	Total
I	Ex-EBC Assomada	3	4	4	4	4	4	23	0	23	12	0	0	12	32
II	Escola nº1 de Assomada	3	3	3	3	3	4	19	0	19	9	0	0	9	32
	Padre Luiz Allaz	1	1	1	1	0	0	4	0	4	2	0	0	2	24
III	Nhagar	1	2	2	2	1	2	10	0	10	5	0	0	5	24
IV	Pedra Barros	1	2	2	2	2	1	10	0	10	3	0	2	5	23
V	Fonte Lima	1	1	1	1	1	1	6	0	6	3	0	0	3	29
	Junco	1	1	1	1	1	0	5	0	5	3	0	0	3	20
VI	Boa Entrada	1	1	1	1	1	1	6	0	6	4	0	0	4	31
VII	Bombardeiro	1	1	1	1	1	1	6	0	6	5	0	0	5	31
	Mato Gêgê	1	1	1	1	1	1	6	0	6	3	0	0	3	21
	Pinha	1	1	1	1	1	1	6	0	6	3	0	0	3	21
VIII	Chá de Tanque	1	2	2	2	2	2	11	0	11	7	0	0	7	23
	Mato Sancho	0	0	0	0	1	1	2	2	4	3	0	0	3	18
IX	Palha Carga	1	2	1	1	2	2	9	0	9	5	0	0	5	22
	Chá de Lagoa	0	0	0	0	0	0	0	2	2	2	0	0	2	19
	Entre Picos de Reda	0	1	1	1	1	1	4	1	5	3	0	0	3	12
X	Librão	1	1	0	0	1	1	4	0	4	2	0	0	2	20
	João Bemardo	0	1	1	1	0	0	2	0	2	2	0	0	2	29
XI	Rincão	1	2	1	1	1	1	7	0	7	5	0	0	5	28
XII	Mato Baixo	1	1	1	1	1	2	7	0	7	4	0	0	4	22
	Achada Tossa	1	1	1	1	1	1	6	0	6	3	0	0	3	24
XIII	Ribeirão Manuel	1	2	2	2	1	2	10	0	10	6	0	0	6	23
XIV	Cruz Grande	1	2	2	1	2	0	8	0	8	4	0	0	4	28
	Justina Ferreira	1	2	1	2	1	1	8	0	8	4	0	0	4	29
	Quatro Caminhos	0	0	0	1	1	0	2	0	2	2	0	0	2	24
XV	Mancholy	1	1	1	1	1	0	7	0	7	4	0	0	4	28
	Furna	0	0	0	0	0	0	0	2	2	0	1	0	1	14
Sub-Total 1		25	36	32	31	31	33	188	7	195	108	1	2	111	26

Concelho: Santa Catarina
 D. Turmas e salas segundo o estabelecimento de ensino

Ano Lectivo: 20
 Nível de ensin

Nº do Polo	Nome do Estabelecimento	Turmas Simples						Turmas compostas	Total	Salas			Total	Ra Al/Tur
		1º Ano	2º Ano	3º Ano	4º Ano	5º Ano	6º Ano			Estado	Cedida	Arrendada		
		Total												
XVI	Jacinto Lopes Semedo	1	1	1	1	1	1	6	0	4	0	0	4	18
XVII	Salto Acima	1	1	1	1	1	0	5	0	3	0	0	3	25
	Ribeirão Isabel	1	1	1	1	1	1	6	0	2	0	1	3	15
	Pingo Chuva	1	2	1	1	1	1	7	0	3	1	0	4	20
XVIII	Achada Lém	1	1	2	2	1	2	9	0	5	0	0	5	28
XIX	Volta do Monte	0	1	1	1	3	2	8	0	5	0	0	5	28
	Chão Grande	0	0	0	0	0	0	0	2	2	0	0	2	15
	Fundura	1	1	1	1	0	0	4	0	3	0	0	3	31
XX	Figueira das Náus	1	1	1	2	1	1	7	0	5	0	0	5	23
	Pedra Branca	0	0	0	0	0	0	0	1	1	0	0	1	12
XXI	Serra Malagueta	0	1	1	1	1	4	4	1	5	3	0	3	20
XXII	Ribeira da Barca	2	2	2	3	3	4	16	0	8	0	0	8	27
	Charco	0	0	0	0	0	0	0	2	2	0	0	2	15
	Achada Leite	0	0	0	0	0	0	0	1	1	0	0	1	13
XXIII	Entre Picos	0	1	1	1	1	1	5	0	3	0	0	3	24
	Gil Bispo	1	1	1	1	1	2	7	0	4	0	0	4	26
	Boa Entradinha	1	1	1	1	1	0	4	0	2	0	0	2	15
Sub-Total 2		11	15	15	16	15	16	88	7	95	1	2	58	23
Total (1+2)		36	51	47	47	46	49	276	14	290	2	4	169	25

Ano Lectivo: 2009/2010
Nível de ensino: Básico

Concelho: Santa Catarina
E. Professores por habilitação literária e sexo segundo o estabelecimento de ensino

Nº do Polo	Nome do Estabelecimento	IP		Mag. Primário		2ª Fase		1ª Fase		freq. 2ª Fase		EHPPE		Sem Formação		Total (1)	
		MF	F	MF	F	MF	F	MF	F	MF	F	MF	F	MF	F	MF	F
I	Ex-EBC Assomada	16	14			6	6	1	1							23	21
II	Escola nº1 de Assomada	12	8	1	1	4	4	2	2							19	15
III	Padre Luiz Allaz	2						2	2							4	2
IV	Nhagar	8	7											2	2	10	9
V	Pedra Barros	7	5			2	2							1	1	10	7
	Fonte Lima	2	2					2	2					2	2	6	6
VI	Junco	3	1			1	1	1	1							5	2
	Boa Entrada	6	3													6	3
VII	Bombardeiro	6	5													6	5
	Mato Gégé													6	4	6	4
	Pinha	4						1						1	1	6	1
VIII	Chã de Tanque	10	8											1	1	11	9
	Mato Sancho	1												3		4	0
IX	Palha Carga	7	5											2		9	5
	Chã de Lagoa	1	1											1		2	1
	Entre Picos de Reda	5	1													5	1
X	Librão	1												3		4	0
	João Bernardo	1												1		2	0
XI	Rincão	4	2											3		7	2
XII	Mato Baixo	6	2			1	1									7	3
	Achada Tossa	2	1					1	1					3	2	6	4
XIII	Ribeirão Manuel	8	5											2	2	10	7
XIV	Cruz Grande	6	4			1	1			1	1					8	6
	Justina Ferreira	5	5					1	1					2	1	8	7
	Quatro Caminhos	1	1					1	1							2	2
XV	Mancholy	6	6											1		7	6
	Furna													2		2	0
Sub-Total 1		130	86	1	1	15	14	12	11	1	1	0	0	36	15	195	128

Ano Lectivo: 2009 / 2010
Nível de ensino: Básico

Concelho: Santa Catarina
E. Professores por habilitação literária e sexo segundo o estabelecimento de ensino

Nº do Polo	Nome do Estabelecimento	IP		Mag. Primário		2ª Fase		1ª Fase		freq. 2ª Fase		EHPPE		Sem Formação		Total (2)		
		MF	F	MF	F	MF	F	MF	F	MF	F	MF	F	MF	F	MF	F	
XVI	Jacinto Lopes Semedo	4	3						1						1		6	4
XVII	Salto Acima	2													3		5	0
	Ribeirão Isabel	5	2	1													6	2
	Pingo Chuva	7	3														7	3
XVIII	Achada Lém	7	6		1										0	0	9	7
XIX	Volta do Monte	4	3												4	2	8	5
	Chão Grande	2	1												0	0	2	1
	Fundura	4	4												0	0	4	4
XX	Figueira das Náus	4	4	1											2	1	7	5
	Pedra Branca	1													0	0	1	0
XXI	Serra Malagueta	4	3												1	1	5	4
XXII	Ribeira da Barca	15	9												1	0	16	9
	Charco														2	0	2	0
	Achada Leite														1	0	1	0
XXIII	Entre Picos	4	4		1	1									0	0	5	5
	Gil Bispo	4	4		2	1						1			0	0	7	5
	Boa Entradinha	2	1												2	0	4	1
Sub-Total 2		69	47	2	0	5	3	1	1	1	0	0	1	0	17	4	95	55
Total (1+2)		199	133	3	1	20	17	13	12	1	1	1	1	0	53	19	290	183

Concelho: São Salvador do Mundo

A. Alunos matriculados por ano de estudos, sexo e idade

Ano de Estudos	Sexo	Matriculas	Idade em 31 de Dezembro do Ano da Matrícula													Total		
			5 anos	6 anos	7 anos	8 anos	9 anos	10 anos	11 anos	12 anos	13 anos	14 anos	15e+					
1º Ano	MF				194	3	4			2		1						204
	Rep.				1	3			2		1							7
2º Ano	Fem			100	1	2					1							104
	Rep.				2						1							3
2º Ano	MF				178	67	23	5	5	5	5	1	1					285
	Rep.				2	43	20	5	5	5	1	1						81
2º Ano	Fem				99	31	8	1	3									142
	Rep.				1	21	8	1	3									34
3º Ano	MF				3	138	53	25	15	5	6	1	1					247
	Rep.					0	6	10	6	2	2	1						27
3º Ano	Fem				2	76	23	6	2									109
	Rep.					2	4	1										7
4º Ano	MF						140	64	21	13	7	4	3					252
	Rep.						8	4	7	3	1							23
4º Ano	Fem						82	28	8	5	2	3	1					129
	Rep.						3	1	3	2								9
5º Ano	MF							1	143	65	40	20	7	2				278
	Rep.							1	6	6	2							21
5º Ano	Fem							82	26	14	8	3						133
	Rep.							0	1	2	3							6
6º Ano	MF							1	146	77	58	38	13					333
	Rep.								3	13	4	6						26
6º Ano	Fem								75	31	24	16	2					148
	Rep.								2	5	2	1						10
Total	MF			0	194	184	209	217	240	252	141	92	51	19				1599
	Rep.			0	0	3	46	26	26	21	24	24	9	6				185
Total	Fem			0	100	102	109	113	117	114	51	34	22	3				765
	Rep.			0	0	1	23	10	8	6	8	10	2	1				69
Total	Masc			0	94	82	100	104	123	138	90	58	29	16				834
	Rep.			0	0	2	23	16	18	15	16	14	7	5				116

Legenda: MF: ambos os sexos (Masc+Fem); Fem: Feminino, Rep: Repetentes.

Ano Lectivo: 2009/2010
Nível de ensino: Básico

Distância à escola (km)*			
≤1 km	>1-3	>3-6	>6
102	96	6	
50%	47%	3%	0%

153	97	34	1
54%	34%	12%	0%

104	105	35	3
42%	43%	14%	1%

121	114	17	
48%	45%	7%	0%

71	108	68	31
26%	39%	24%	11%

85	142	97	9
26%	43%	29%	3%

636	662	257	44
40%	41%	16%	3%

Ano Lectivo: 2009/2010

Nível de ensino: Básico

Concelho: São Salvador do Mundo

B. Alunos por ano de estudos e sexo segundo o estabelecimento de ensino

Nº do Polo	Nome do Estabelecimento	1º Ano		2º Ano		3º Ano		4º Ano		5º Ano		6º Ano		Total	
		MF	F	MF	F	MF	F	MF	F	MF	F	MF	F	MF	F
I	Achada Igreja	29	15	27	20	23	14	32	14	31	15	62	23	204	101
	Pico Freire	29	16	24	13	21	8	20	13	21	10	23	7	138	67
	Leitão Grande	10	4	30	14	18	9	24	15	25	16			107	58
II	Ex-EBC - Achada Leitão	31	14	47	23	23	8	26	11	70	36	82	41	279	133
	Titina Silá					23	7	25	12					48	19
III	Favela	7	4	16	5	16	4							39	13
	Chã Rodrigues	25	11	32	13	42	21	27	15	75	28	65	33	266	121
	Chão Cardoso	24	14	23	9			26	13			31	13	104	49
IV	Cutelo Vaz			19	10	26	12							45	22
	Leitãozinho	12	7	13	5	18	8	14	9					57	29
V	Purqueira	9	5	11	5	7	4	8	3	14	6	15	8	64	31
	Jalado Ramos	17	7	18	8	15	6	28	15	15	9	21	10	114	55
VI	Covão Grande	11	7	25	17	15	8	22	9	27	13	34	13	134	67
Total		204	104	285	142	247	109	252	129	278	133	333	148	1599	765

Ano Lectivo: 2009/2010
Nível de ensino: Básico

Concelho: São Salvador do Mundo
C. Alunos repetentes por ano de estudos e sexo segundo o estabelecimento de ensino

Nº do Polo	Nome do Estabelecimento	1º Ano		2º Ano		3º Ano		4º Ano		5º Ano		6º Ano		Total	
		MF	F	MF	F	MF	F	MF	F	MF	F	MF	F	MF	F
I	Achada Igreja			1	1			4	1	2		2		9	2
	Pico Freire			4	2	2	1	2	1			3		11	4
	Leitão Grande	1	1	8	2	1				2	2			12	5
II	Ex-EBC - Achada Leitão	1		15	7	4	1	1	1	5	1	6	4	32	13
	Titina Silá							1	1					7	1
	Faveta			3	1									3	1
III	Chã Rodrigues			12	4	5	3	3	2	5	2	6	2	31	13
	Chão Cardoso	1	1	4	1			5	3			1	1	11	6
	Cutelo Vaz			10	6	2	1							12	7
IV	Leitãozinho			2		2		4	1					8	1
	Purqueira			3		1	1			4	1			8	2
V	Jalado Ramos	1		8	3	1		2				2	1	14	4
VI	Covão Grande	3	1	11	7	3	1	1	1	3		6	1	27	10
Total		7	3	81	34	27	7	23	9	21	6	26	10	185	69

Ano Lectivo: 2009/2010
Nível de ensino: Básico

Concelho: São Salvador do Mundo
D. Turmas e salas segundo o estabelecimento de ensino

Nº do Polo	Nome do Estabelecimento	Turmas Simples						Turmas compostas	Total	Salas		Total	Rácio	
		1º Ano	2º Ano	3º Ano	4º Ano	5º Ano	6º Ano			Estado	Cedida		Arrendada	Al/Tur
I	Achada Igreja	1	1	1	1	1	2	7		5		5	29	41
	Pico Freire	1	1	1	1	1	1	6		3		3	23	46
	Leitão Grande	1	1	1	1	1		5	1	2	1	3	21	36
II	Ex-EBC - Achada Leitão	1	2	1	1	3	3	11		11		11	25	25
	Titina Silá			1	1			2		1		1	24	48
	Favela		1					1	1	2		1	20	39
III	Chã Rodrigues	1	1	2	1	3	2	10		5		5	27	53
	Chão Cardoso	1	2	1	1		1	6		3		3	17	35
	Cutelo Vaz		1	1	1			2		1		1	23	45
IV	Leitãozinho	1	1	1	1			4		2		2	14	29
	Purgueira					1	1	2	2	2		2	16	32
V	Jalado Ramos	1	1	1	1	1	1	6		3		3	19	38
VI	Covão Grande	1	1	1	1	1	1	6		2	1	3	22	45
Total		9	13	12	10	12	12	68	3	71	41	1	23	37

Ano Lectivo: 2009/2010
Nível de ensino: Básico

Concelho: São Salvador do Mundo
E. Professores por habilitação literária e sexo segundo o estabelecimento de ensino

Nº do Polo	Nome do Estabelecimento	IP		Mag. Primário		2ª Fase		1ª Fase		freq. 2ª Fase		EHPPE		Sem Formação		Total	
		MF	F	MF	F	MF	F	MF	F	MF	F	MF	F	MF	F	MF	F
I	Achada Igreja	7	5													7	5
	Pico Freire	3	1											3		6	1
	Leitão Grande	5	3													5	3
II	Ex-EBC - Achada Leitão	9	7					1						1	1	11	8
	Titina Silá	2	1													2	1
	Faveta	2	1													2	1
III	Chã Rodrigues	10	9													10	9
	Chão Cardoso	6	4													6	4
	Cutelo Vaz	2	1													2	1
	Leitãozinho	3	3											1	1	4	4
V	Purqueira	1	1											3	3	4	4
	Jalado Ramos	2	2			1	1							3	1	6	4
VI	Covão Grande	6	5													6	5
Total		58	43	0	0	1	1	1	1	0	0	0	0	11	6	71	50

Ano Lectivo: 2009/2010
Nível de ensino: Básico

Concelho: Santa Cruz
A. Alunos matriculados por ano de estudos, sexo e idade

Ano de Estudos	Sexo	Idade em 31 de Dezembro do Ano da Matrícula											Total				
		Matriculadas	5 anos	6 anos	7 anos	8 anos	9 anos	10 anos	11 anos	12 anos	13 anos	14 anos		15e+			
1º Ano	MF	Total			636	14					1						652
	Rep.			1	4						1						6
	Fem	Total			312	6					1						319
	Rep.			1	1												2
2º Ano	MF	Total				590	149	31	20	4	3	2	1				800
	Rep.					2	72	23	15	3	2	1					118
	Fem	Total				285	61	10	3	1	1	1	1				363
	Rep.						24	6	2	1							33
3º Ano	MF	Total				3	445	158	66	42	16	3	4	2			739
	Rep.						4	30	22	19	9	2	3				89
	Fem	Total					219	66	23	10	4	3	3				328
	Rep.						4	11	6	4	2	2	2				31
4º Ano	MF	Total						461	210	89	61	23	8	4			856
	Rep.							1	23	18	19	9	5	1			76
	Fem	Total						231	95	32	19	11	2	2			392
	Rep.								8	6	8	5	1	1			28
5º Ano	MF	Total							393	176	89	56	17	13			744
	Rep.								5	13	13	11	3	5			50
	Fem	Total							228	82	35	26	5	3			379
	Rep.								3	5	3	5	1	0			17
6º Ano	MF	Total							2	343	244	122	71	44			826
	Rep.									3	24	15	16	12			70
	Fem	Total							2	189	108	51	21	10			381
	Rep.										6	7	4	2			19
Total	MF	Total	0	636	607	594	650	692	654	414	206	101	63	4617			
	Rep.		0	1	6	76	54	65	56	68	38	27	18	409			
	Fem	Total	0	312	291	280	307	352	314	167	92	32	15	2162			
	Rep.		0	1	1	28	17	19	16	19	19	7	3	130			
Total	Masc	Total	0	324	316	314	343	340	340	247	114	69	48	2455			
	Rep.		0	0	5	48	37	46	40	49	19	20	15	279			

Legenda: MF: ambos os sexos (Masc+Fem); Fem: Feminino; Rep: Repetentes.

Ano Lectivo: 2009/2010
Nível de ensino: Básico

Concelho: Santa Cruz
B. Alunos por ano de estudos e sexo segundo o estabelecimento de ensino

Nº do Polo	Nome do Estabelecimento	1º Ano		2º Ano		3º Ano		4º Ano		5º Ano		6º Ano		Total	
		MF	F	MF	F	MF	F	MF	F	MF	F	MF	F	MF	F
I	Achada Fátima	78	35	121	58	111	45	89	42	65	34	75	45	539	259
II	Ex - EBC - Vila	76	35	73	34	49	25	92	41	91	54	129	53	510	242
III	Santa Cruz	61	37	59	26	59	34	51	26	53	32	65	30	348	185
IV	Cancelo	50	26	65	30	67	28	69	33	75	31	69	32	395	180
V	Achada Bel-bel	23	15	22	6	17	4	24	10	29	13	27	8	142	56
	Chã da Silva	28	18	46	20	34	9	40	24	19	9	48	22	215	102
VI	Achada Fazenda	67	34	78	43	82	30	97	46	73	37	76	34	473	224
	Achada Ponta	16	7	8	5	7	3	11	3	5	3	8	4	55	25
VII	Matinho	24	7	36	15	29	12	30	12	28	17	18	11	165	74
	Gudeiha	2	1	6	1	6	5	3	3	0	0	0	0	17	10
VIII	Renque Purga	16	10	30	12	30	15	44	20	38	21	25	12	183	90
	Monte Negro	8	4	13	2	15	11	13	3	17	8	14	5	80	33
	Porto Madeira	6	2	4	3	11	2	3	1	6	2	9	5	39	15
IX	Librão	13	5	12	8	13	4	16	9	14	8	20	14	88	48
X	Ribeira Seca	22	14	40	18	23	6	33	10	44	23	52	27	214	98
	São Cristóvão	10	3	13	3	11	5	15	6	0	0	0	0	49	17
XI	Salto Abaixo	10	5	22	10	18	11	24	11	16	7	20	9	110	53
	Achada Laje	19	11	18	7	16	7	18	8	29	14	18	4	118	51
XII	Ribeirão Boi	15	5	15	7	13	7	23	14	17	9	29	16	112	58
	Boaventura	5	2	14	6	12	9	10	1	16	7	0	0	57	25
	Serelho	12	4	20	9	12	6	20	7	22	9	19	6	105	41
	Rebello	5	0	6	3	3	0	5	4	0	0	0	0	19	7
XIII	Salina	61	28	45	25	49	23	91	41	53	24	72	31	371	172
	Ponta Achada	25	11	34	12	52	27	35	17	34	17	33	13	213	97
Total		652	319	800	363	739	328	856	392	744	379	826	381	4617	2162

Concelho: Santa Cruz
Ano Lectivo: 2009/2010
Nível de ensino: Básico

C. Alunos repetentes por ano de estudos e sexo segundo o estabelecimento de ensino

Nº do Polo	Nome do Estabelecimento	1º Ano		2º Ano		3º Ano		4º Ano		5º Ano		6º Ano		Total	
		MF	F	MF	F	MF	F	MF	F	MF	F	MF	F	MF	F
I	Achada Fátima			12	4	8	2	12	4	4		6		42	10
II	Ex - EBC - Vila	1	1	6	3							10	2	17	6
III	Santa Cruz			11		16	7	5	1	3	1	5	2	40	11
IV	Cancelo			12	5	6	1	5	3	8	1	7	1	38	11
	Achada Bel-bel			9	1	2				3	1	9	4	23	6
V	Chã da Silva			6	2	5	1	2	2	1		7		21	5
VI	Achada Fazenda			10	3	6		7	3			7	4	30	10
	Achada Ponta					3	1	5						8	1
VII	Matinho	1		4		5	2	1	1			1	1	12	4
	Gudilha													0	0
VIII	Renque Purga			10	3	3	1	3	2	4	2	4	1	24	9
	Monte Negro			4		3	1	1	1	4	2	1	1	13	5
	Porto Madeira			2	1					1	1			3	2
X	Librão							3	3	1	1			4	4
IX	Ribeira Seca			6	3	4	2	3		4	1	1		18	6
	São Cristóvão			2				3						5	0
XI	Salto Abaixo			2		4	1	6	4					12	5
	Achada Laje			3	1	5	2			5	3	2		15	6
XII	Ribeirão Boi			3	1							1		4	1
	Boaventura			1						3				4	0
	Serelho			3	1			2				7	1	12	2
	Rebelo			2	1			1	1					3	2
	Salina	3	1			8	3	10	1	5	1	1	1	27	7
	Ponta Achada	1		10	4	11	7	7	2	4	3	1	1	34	17
Total		6	2	118	33	89	31	76	28	50	17	70	19	409	130

Ano Lectivo: 2009/2010
Nível de ensino: Básico

Concelho: Santa Cruz
D. Turmas e salas segundo o estabelecimento de ensino

Nº do Polo	Nome do Estabelecimento	Turmas Simples							Turmas compostas	Total	Salas			Rácio	
		1º Ano	2º Ano	3º Ano	4º Ano	5º Ano	6º Ano	Total			Estado	Cedida	Arrendada	Al/Tur	Al/Sala
I	Achada Fátima	3	4	4	4	3	3	21		11			11	26	49
II	Ex - EBC - Vila	3	3	2	5	5	6	24		21			21	21	24
III	Santa Cruz	2	3	3	2	2	3	15		8			8	23	44
IV	Cancelo	2	2	3	3	3	3	16		8			8	25	49
	Achada Bel-hel	1	1	1	1	1	1	6		3			3	24	47
V	Chã da Silva	1	2	2	2	1	2	10		5			5	22	43
VI	Achada Fazenda	2	3	4	4	3	3	19		10	1		11	25	43
	Achada Ponta							0	3	2			2	18	28
VII	Matinho	1	1	1	1	1	1	6		4			4	28	41
	Gudelha							0	2	2			1	9	17
VIII	Renque Purga	1	1	1	2	2	1	8		5			5	23	37
	Monte Negro	1	1	1	1	1	1	6		2	2		4	13	20
	Porto Madeira							0	3	3			3	13	13
X	Librão	1	1	1	1	1	1	6		3			3	36	71
IX	Ribeira Seca	1	2	1	1	2	2	9		4	1		5	24	43
	São Cristóvão	1	1	1	1	1	4	4		1	1		2	12	25
XI	Salto Abaixo	1	1	1	1	1	1	6		3			3	18	37
	Achada Laje	1	1	1	1	1	1	6		3			3	20	39
XII	Ribeirão Boi	1	1	1	1	1	1	6		3			3	19	37
	Boaventura							3	1	4			3	14	19
	Serelho	1	1	1	1	1	1	6		3			3	18	35
	Rebelo							0	2	2			1	10	19
XII	Salina	2	2	2	3	2	3	14		7			7	27	53
	Ponta Achada	1	2	2	1	1	1	8		4			4	27	53
Total		27	33	34	37	33	35	199	11	210	4	2	117	22	38

Ano Lectivo: 2009/2010
Nível de ensino: Básico

Concelho: Santa Cruz
E. Professores por habilitação literária e sexo segundo o estabelecimento de ensino

Nº do Polo	Nome do Estabelecimento	IP		Mag. Primário		2ª Fase		1ª Fase		freq. 2ª Fase		EHPPE		Sem Formação		Total	
		MF	F	MF	F	MF	F	MF	F	MF	F	MF	F	MF	F	MF	F
I	Achada Fátima	14	9			3	1	4	3							21	13
II	Ex - EBC - Vila	15	9			4	3	4	4					1		24	16
III	Santa Cruz	11	7			1		3	2					4	2	15	9
IV	Cancelo	12	9													16	11
	Achada Bel-bel	4	2					1						1		6	2
V	Chã da Silva	7	4					2	2					1	1	10	7
VI	Achada Fazenda	14	10			3	2	1	1					1	1	19	14
	Achada Ponta	1						1						1		3	0
VII	Matinho	1	1					1						4	4	6	5
	Gudilha	1	0											1		2	0
VIII	Renque Purga	7	5					1	1							8	6
	Monte Negro	5	4											1	1	6	5
	Porto Madeira	2	1					1	1							3	2
X	Librão	5	3											1	1	6	4
IX	Ribeira Seca	4	2					3	2					2	1	9	5
	São Cristóvão	2	2					2	2							4	4
XI	Saltos Abaixo	5	2					1	1							6	3
	Achada Laje	2	1					1	1					2	1	6	3
XII	Ribeirão Boi	4	2											2	2	6	4
	Boaventura	4	2													4	2
	Serrelho	5	2					1	1							6	3
	Rebello	2	2													2	2
XII	Salina	10	6					3	2					1		14	8
	Ponta Achada	4	2				2	1	1					1	1	8	6
Total		141	87	0	0	14	8	31	24	0	0	0	0	24	15	210	134

Ano Lectivo: 2009/2010
Nível de ensino: Básico

Concelho: São Lourenço dos Órgãos
B. Alunos por ano de estudos e sexo segundo o estabelecimento de ensino

Nº do Polo	Nome do Estabelecimento	1º Ano		2º Ano		3º Ano		4º Ano		5º Ano		6º Ano		Total	
		MF	F	MF	F	MF	F	MF	F	MF	F	MF	F	MF	F
I	João Teves	29	14	35	10	27	7	37	19	35	17	44	21	207	88
II	Mercado	12	6	12	9	17	6	18	8	18	11	9	4	86	44
	Pico d'Antónia	19	11	20	12	18	10	24	12	24	12	21	4	126	61
III	São Jorge	24	11	41	12	37	19	48	21	56	25	59	24	265	112
	Longueira	4	3	13	5	11	3	21	14					49	25
VI	Órgãos Pequeno	17	10	27	16	22	14	20	5	25	9	25	11	136	65
	Levada	14	8	18	5	13	6	16	6	12	4	14	8	87	37
V	Boca Larga	12	4	17	8	18	7	12	5	38	16	33	17	130	57
	Montanha	9	5	11	3	15	4	15	7	14	6	13	10	77	35
	Montanhinha													0	0
	Fundura	13	7	18	8	13	5	20	13					64	33
Total		153	79	212	88	191	81	231	110	222	100	218	99	1227	557

Ano Lectivo: 2009/2010
Nível de ensino: Básico

Concelho: São Lourenço dos Órgãos
C. Alunos repetentes por ano de estudos e sexo segundo o estabelecimento de ensino

Nº do Polo	Nome do Estabelecimento	1º Ano		2º Ano		3º Ano		4º Ano		5º Ano		6º Ano		Total	
		MF	F	MF	F	MF	F	MF	F	MF	F	MF	F	MF	F
I	João Teves			6	1	4		4		2				14	3
II	Mercado			2	2			1		1				3	3
	Pico d'Antónia			5	1			5		3				10	4
III	São Jorge			8	1	6	1	11	4	5	2	6	4	36	12
	Longueira			5	1			4	2					9	3
VI	Órgãos Pequeno			7	2	2		3	1	8	4	5	3	25	10
	Levada			3	1	1		2	1	2		2	2	10	4
V	Boca Larga			4		2	1			2	1			8	2
	Montanha			1		2	1	1		2	1			6	2
	Montanhinha													0	0
	Fundura			3	2	2		1						6	2
Total		0	0	44	11	19	3	32	14	19	8	13	9	127	45

Ano Lectivo: 2009/2010
Nível de ensino: Básico

Concelho: São Lourenço dos Órgãos
D. Turmas e salas segundo o estabelecimento de ensino

Nº do Polo	Nome do Estabelecimento	Turmas Simples						Turmas compostas	Total	Salas		Total	Rácio	
		1º Ano	2º Ano	3º Ano	4º Ano	5º Ano	6º Ano			Total	Arrendada		Estado	Cedida
I	João Teves	1	1	1	1	2	2	9		8		8	23	26
II	Mercado	1	1	1	1	1	1	6		3		3	14	29
	Pico d'Antónia	1	1	1	1	1	1	6		3		3	21	42
III	São Jorge	1	2	2	2	2	2	11		6		6	24	44
	Longueira		1				1	3		3		3	16	16
VI	Órgãos Pequeno	1	1	1	1	1	1	6		3		3	23	45
	Levada	1	1	1	1	1	1	6		2	1	3	15	29
V	Boca Larga	1	1	1	1	1	1	6		4		4	22	33
	Montanha	1	1	1	1	1	1	6		1	2	3	13	26
	Montanhinha													
	Fundura	1	1	1	1	1	1	4		2		2	16	32
Total		9	11	10	12	10	10	62	1	63	35	3	0	38
Total		9	11	10	12	10	10	62	1	63	35	3	0	38

Ano Lectivo: 2009/2010
Nível de ensino: Básico

Concelho: São Lourenço dos Órgãos
E. Professores por habilitação literária e sexo segundo o estabelecimento de ensino

Nº do Polo	Nome do Estabelecimento	IP		Mag. Primário		2ª Fase		1ª Fase		freq. 2ª Fase		EHPPE		Sem Formação		Total		
		MF	F	MF	F	MF	F	MF	F	MF	F	MF	F	MF	F	MF	F	
I	João Teves		5				1		3								9	3
II	Mercado		3					3									6	4
	Pico d'Antónia		5											1			6	2
III	São Jorge		8					3									11	9
	Longueira		3														3	1
VI	Órgãos Pequeno		2				1		3								6	2
	Levada		2					3						1			6	5
V	Boca Larga		4											2			6	3
	Montanha		2				1					1		2			6	4
	Montanhinha																0	0
	Fundura							2						2			4	3
Total		34	17	0	0	3	2	17	12	0	0	1	0	8	5	63	36	

Ano Lectivo: 2009/2010
Nível de ensino: Básico

Concelho: São Miguel
A. Alunos matriculados por ano de estudos, sexo e idade

Ano de Estudos	Sexo	Idade em 31 de Dezembro do Ano da Matriculação															Total
		Matriculadas		5 anos	6 anos	7 anos	8 anos	9 anos	10 anos	11 anos	12 anos	13 anos	14 anos	15e+			
1º Ano	MF	Total		342	24	6											372
	Rep.				9	5											14
	Fem	Total		161	6	2											169
	Rep.				1	1											2
2º Ano	MF	Total		7	342	93	31	13	5	5	1						497
	Rep.			4	32	19	12	5	4								76
	Fem	Total		4	192	31	15	8	1	1							252
	Rep.				11	10	7	1	1								30
3º Ano	MF	Total		3	306	96	53	12	13	7							490
	Rep.			2	17	19	6	8	6								58
	Fem	Total		1	158	45	20	8	4	2							238
	Rep.				6	7	6	2									21
4º Ano	MF	Total		11	246	107	56	30	31	10	3						494
	Rep.			3	12	10	15	17	6	2							65
	Fem	Total		6	136	53	19	8	9	1	1						233
	Rep.				6	4	3	3									16
5º Ano	MF	Total		24	246	101	72	33	15	6							497
	Rep.			3	10	13	7	5	5								43
	Fem	Total		12	137	46	31	13	7	1							247
	Rep.			1	5	8	5	3	1								23
6º Ano	MF	Total		6	255	109	60	25	20								475
	Rep.			17	12	16	12	16	12								57
	Fem	Total		2	146	60	26	8	5								247
	Rep.				12	6	4	1									23
Total	MF	Total		0	349	369	416	397	425	229	132	50	29				2825
	Rep.			0	0	13	39	39	46	31	57	42	27	19			313
	Fem	Total		0	165	199	197	208	220	104	50	16	7				1386
	Rep.			0	0	1	12	16	21	16	24	16	7	2			115
Total	Masc	Total		0	184	170	219	189	205	209	125	82	34	22			1439
	Rep.			0	0	12	27	23	25	15	33	26	20	17			198

Legenda: MF: ambos os sexos (Masc+Fem), Fem: Feminino, Rep: Repetentes.

Ano Lectivo: 2009/2010
Nível de ensino: Básico

Concelho: São Miguel
B. Alunos por ano de estudos e sexo segundo o estabelecimento de ensino

Nº do Polo	Nome do Estabelecimento	1º Ano		2º Ano		3º Ano		4º Ano		5º Ano		6º Ano		Total	
		MF	F	MF	F	MF	F	MF	F	MF	F	MF	F	MF	F
I	Calheta	67	32	81	44	64	36	103	46	80	28	85	46	480	232
II	Veneza	37	19	47	26	56	31	55	27	79	36	85	40	359	179
III	Ponta Verde	23	5	22	14	24	14	31	18					100	51
	Flamengos	18	10	15	7	14	5	17	7					64	29
IV	Casa Grande									15	11	15	9	30	20
	Chãzinha	19	5	25	10	16	6	13	6	16	9	21	11	110	47
V	Ribeira									10	7	15	6	25	13
	Monte Bode	9	3	8	4	10	4	15	8					42	19
VI	São Miguel	20	13	41	22	40	21	17	10	35	19	24	17	177	102
	Cutelo Gomes	19	5	28	14	32	14	35	16	28	17	23	9	165	75
VII	Pilão-Cão	30	15	33	16	42	19	26	13	36	25	41	23	208	111
	Espinho Branco	40	21	36	14	48	27	26	13	37	15	27	17	214	107
VIII	Achada Monte	22	7	38	17	27	9	38	17	35	18	33	15	193	83
	Monte Pausada	10	3	16	8	19	9	12	5	19	11	25	12	101	48
IX	Achada Bolanha	27	15	49	26	38	17	42	16	30	19	41	20	227	113
	Hortelã	17	9	25	11	20	9	17	10	29	8	16	6	124	53
X	GonGom													10	5
	Principal	14	7	33	19	40	17	37	16	48	24	24	16	196	99
Total		372	169	497	252	490	238	494	233	497	247	475	247	2825	1386

Ano Lectivo: 2009/2010
Nível de ensino: Básico

Concelho: São Miguel
C. Alunos repetentes por ano de estudos e sexo segundo o estabelecimento de ensino

Nº do Polo	Nome do Estabelecimento	1º Ano		2º Ano		3º Ano		4º Ano		5º Ano		6º Ano		Total	
		MF	F	MF	F	MF	F	MF	F	MF	F	MF	F	MF	F
I	Calheta	2	1	8	4	9	3	8	1	3	2	11	8	41	19
II	Veneza									3	1	8	3	11	4
III	Ponta Verde			2	2	1	1	1						4	3
	Flamengos			1				3						4	0
IV	Casa Grande									1	1	1		2	1
	Chãzinha	6		5	1	7	1							18	2
V	Ribeireta												2	2	1
	Monte Bode			2				1	1					3	1
VI	São Miguel			6	5	3	0	3	2	7	2	8	4	27	13
	Cutelo Gomes					7	4	9	3	2	1	6	1	24	9
VII	Pilão-Cão			5	2	2	2	5	1	1		2		15	5
VIII	Espinho Branco	4	1	7	2	6	3	6		6	4	3		32	10
IX	Achada Monte			8	2	4	1	5				1	1	18	4
	Monte Pausada	2		8	3	4	2	2				5	1	21	6
X	Achada Bolanha			15	7	8	1	10	4	4	3	5	2	42	17
XI	Horteiã			2		5	1	4	3	5	3	1		17	7
	GonGom													0	0
	Principal			7	2	2	2	8	1	11	6	4	2	32	13
	Total	14	2	76	30	58	21	65	16	43	23	57	23	313	115

Ano Lectivo: 2009/2010
Nível de ensino: Básico

Concelho: São Miguel
D. Turmas e salas segundo o estabelecimento de ensino

Nº do Polo	Nome do Estabelecimento	Turmas Simples					Turmas compostas	Total	Salas		Total	Rácio	
		1º Ano	2º Ano	3º Ano	4º Ano	5º Ano			6º Ano	Total		Estado	Cedida
I	Calheta	3	3	2	5	3	19	12			12	25	40
II	Veneza	1	2	3	3	3	15	11			11	24	33
	Ponta Verde	1	1	1	1		4	2			2	25	50
III	Fiamengos	1	1	1	1		4	2			2	16	32
	Casa Grande				1	1	2		2		2	15	15
	Chãzinha	1	1	1	1	1	6	3			3	18	37
IV	Ribeira					1	2	1			1	13	25
	Monte Bode	1	1	1	1	4	4	2			2	11	21
V	São Miguel	1	2	2	1	1	8	5			5	22	35
	Cuteiro Gomes	1	1	1	2	1	7	4			4	24	41
VI	Pião-Cão	1	2	3	1	2	11	6			6	19	35
VII	Espinho Branco	1	2	2	1	2	9	5			5	24	43
VIII	Achada Monte	1	2	1	2	2	10	5			5	19	39
	Monte Pausada	1	1	1	1	1	6	3			3	17	34
IX	Achada Bolanha	1	2	2	2	2	11	9		2	11	21	21
X	Hortelã	1	1	1	1	2	7	4			4	18	31
	GonGom				1		1	1			1	10	10
XI	Principal	1	1	2	2	2	9	6			6	22	33
Total		17	23	24	26	24	135	81	4	0	85	21	33

Ano Lectivo: 2009/2010
Nível de ensino: Básico

Concelho: São Miguel
E. Professores por habilitação literária e sexo segundo o estabelecimento de ensino

Nº do Polo	Nome do Estabelecimento	IP		Mag. Primário		2ª Fase		1ª Fase		freq. 2ª Fase		EHPPE		Sem Formação		Total	
		MF	F	MF	F	MF	F	MF	F	MF	F	MF	F	MF	F	MF	F
I	Calheta	11	7			3	1	4	2					1	1	19	11
II	Veneza	10	5			4	2							1	1	15	7
	Ponta Verde	4	4													4	4
III	Flamengos	3	3					1	1							4	4
	Casa Grande													2	1	2	1
	Chãzinha	4	3			2	2									6	5
IV	Ribeira	1	1					1								2	1
	Monte Bode	4	3													4	3
V	São Miguel	7	5					1								8	5
	Cutelo Gomes	5														7	2
VI	Piãão-Cão	4	3			1	1	5	3		1			2	2	11	6
VII	Espinho Branco	5	3			1	1	1						2	2	9	5
VIII	Achada Monte	8	4					2	1							10	5
	Monte Pausada	3	1			1	1							2	1	6	2
IX	Achada Bolanha	9	6					1	1					1	1	11	7
X	Hortelã	4	1											3		7	1
	GonGom	1														1	0
XI	Principal	7	4					2	2							9	6
	Total	90	53	0	0	12	5	18	10	0	0	1	0	14	7	135	75

Ano Lectivo: 2009/2010
Nível de ensino: Básico

Concelho: Tarrafal
A. Alunos matriculados por ano de estudos, sexo e idade

Ano de Estudos	Sexo	Matriculas	Idade em 31 de Dezembro do Ano da Matricula													Total	
			5 anos	6 anos	7 anos	8 anos	9 anos	10 anos	11 anos	12 anos	13 anos	14 anos	15e+				
1º Ano	MF	Total		371	15	3	6	1			2						398
	Rep.				5	2	3										10
	Fem	Total	198		8	2	2										210
	Rep.				1	2											3
2º Ano	MF	Total			339	108	39	11	4	3							505
	Rep.				9	44	24	6	3	1							87
	Fem	Total			165	52	19	5	3								244
	Rep.				21	11	4	2									38
3º Ano	MF	Total			2	318	116	55	29	7	6	2					535
	Rep.				5	21	13	14	3	3	1						60
	Fem	Total			1	159	53	24	13	3	1						254
	Rep.				4	9	7	8	1	0							29
4º Ano	MF	Total			4	301	116	69	42	13	2	3					550
	Rep.				9	22	30	14	8	1	1						85
	Fem	Total			2	159	48	25	15	6	1						256
	Rep.				3	12	11	5	2								33
5º Ano	MF	Total			12	233	141	55	37	13	4						495
	Rep.				1	3	4	3	1								12
	Fem	Total			8	131	79	17	11	5							251
	Rep.					2	1	1									4
6º Ano	MF	Total			6	253	121	58	54	18							510
	Rep.					6	6	9	18	3							42
	Fem	Total			2	129	60	25	23	7							246
	Rep.				1	2	2	7	1								13
Total	MF	Total	0	371	356	433	474	422	496	228	116	72	25	25	25	25	2993
	Rep.		0	0	14	51	57	42	56	28	23	21	4	4	4	4	296
	Fem	Total	0	198	174	215	241	210	249	95	43	29	7	7	7	7	1461
	Rep.		0	0	1	27	23	23	24	9	5	7	1	1	1	1	120
Total	Masc	Total	0	173	182	218	233	212	247	133	73	43	18	18	18	18	1532
	Rep.		0	0	13	24	34	19	32	19	18	14	3	3	3	3	176

Legenda: MF: ambos os sexos (Masc+Fem); Fem: Feminino, Rep: Repetentes.

Distância à escola (km)*	
≤1 km	>1-3
316	80
79%	20%
1%	0%
0%	0%

462	43
91%	9%
0%	0%

460	75
86%	14%
0%	0%

502	48
91%	9%
0%	0%

444	50
90%	10%
0%	0%

425	82
83%	16%
0%	0%

2609	378
87%	13%
0%	0%

Concelho: Tarrafal
 Ano Lectivo: 2009/2010
 Nível de ensino: Básico

B. Alunos por ano de estudos e sexo segundo o estabelecimento de ensino

Nº do Polo	Nome do Estabelecimento	1º Ano		2º Ano		3º Ano		4º Ano		5º Ano		6º Ano		Total	
		MF	F	MF	F	MF	F	MF	F	MF	F	MF	F	MF	F
I	EX EBC	84	51	78	39	74	28	61	33	58	31	93	46	448	228
II	Escola Central	30	15	67	31	70	36	78	33	91	46	33	12	369	173
III	Ponta Lagoa	30	21			35	23	31	12					96	56
IV	Lém d'Achada	82	36	118	63	134	64	95	38	130	69	114	60	673	330
	Cabeça Carreira	32	18	42	18	38	20	47	26	42	15	44	18	245	115
	Colonato														
V	Traz os Montes	19	9	25	10	17	6	38	15	17	12	35	17	151	69
	Fazenda	4	2	8	6									12	8
VI	Ribeira Prata	27	10	41	16	32	17	34	18	37	17	43	21	214	99
	Achada Meio	1		8	1	6	5	7	3	11	6	7	3	40	18
	Figueira Muita	1	1	10	4	4	2	5	3	6	3	6	5	32	18
VII	Achada Moirão	8	4	13	8	19	9	14	8	16	8	21	10	91	47
	Achada Biscainhos	12	4	12	9	12	3	17	9	12	4	3	2	68	31
	Biscainhos	12	4	22	11					17	7	22	10	73	32
	Mato Brasil	9	7	3	2	5	3	8	4					25	16
	Chão de Junco					22	13	14	6					36	19
VII	Achada Longueira	5	2	9	3	15	4	12	7	13	7	19	10	73	33
	Matos Mendes	4	3	1	1	6	3	8	1	5	5	8	4	32	17
	Milho Branco	2		2	1									4	1
	Monte Vermelho	5	4	3	1	2	2	7	6	8	3	10	4	35	20
	Curral Velho	6	3	9	7	7	2	8	2					30	14
VIII	Achada Lagoa	1	1			3	0	6	2	4	3	7	4	21	10
IX	Achada Tenda	24	15	34	13	34	14	60	30	28	15	45	20	225	107
	Total	398	210	505	244	535	254	550	256	495	251	510	246	2993	1461

Ano Lectivo: 2009/2010
Nível de ensino: Básico

Concelho: Tarrafal
C. Alunos repetentes por ano de estudos e sexo segundo o estabelecimento de ensino

Nº do Polo	Nome do Estabelecimento	1º Ano		2º Ano		3º Ano		4º Ano		5º Ano		6º Ano		Total	
		MF	F	MF	F	MF	F	MF	F	MF	F	MF	F	MF	F
I	EX EBC	2	1	6	3	10	7	9	3	1		7	1	35	15
II	Escola Central			10	4	4	1	7	2	1		5	2	27	9
III	Ponta Lagoa					1	1	3						4	1
IV	Lém d' Achada	2		24	15	12	8	19	3	4	1	11	5	72	32
	Cabeça Carreira	2	1	11	4	7	2	8	4			6	1	34	12
	Colonato														
V	Traz os Montes			6	2			8	4	2	2	3	1	19	9
	Fazenda													0	0
VI	Ribeira Prata	1		12	3	1	1	8	3			2	1	24	8
	Achada Meio			3		3								6	3
	Figueira Muita			3	1	1		2	2			2	1	8	4
VII	Achada Moirão	1	1	1	1	3	2	2	2	1				8	4
	Achada Biscaínhos	2		1	1	3	3	2	1					8	2
	Biscaínhos			4	2					2	1	2	1	8	4
	Mato Brasil					1	1	3	1					4	1
	Chão de Junco					4	3							4	3
VII	Achada Longueira					2	1	1						3	1
	Matos Mendes													0	0
	Milho Branco													0	0
	Monte Vermelho													0	0
	Curral Velho			1	1	2								3	1
VIII	Achada Lagoa													0	0
IX	Achada Tenda			5	1	6	3	13	7	1		4		29	11
Total		10	3	87	38	60	29	85	33	12	4	42	13	296	120

Concelho: Tarrafal
 D. Turmas e salas segundo o estabelecimento de ensino

Ano Lectivo: 2009/2010
 Nível de ensino: Básico

Nº do Polo	Nome do Estabelecimento	Turmas Simples						Turmas compostas	Total	Salas			Total	Rácio		
		1º Ano	2º Ano	3º Ano	4º Ano	5º Ano	6º Ano			Total	Estado	Cedida		Arrendada	AI/Tur	AI/Sala
I	EX EBC	3	3	3	3	2	2	3	16	15			15		28	30
II	Escola Central	1	2	3	3	3	4	1	14	8			8		26	46
III	Ponta Lagoa	1		1	1				3	2			2		32	48
IV	Lém d' Achada	4	4	5	4	5	4	26	26	16			16		26	42
	Cabeça Carreira	1	2	2	2	2		11	11	6			6		22	41
	Colonato														0	
V	Traz os Montes	1	1	1	2	1	2	8	8	4			4		19	38
	Fazenda								1	1			1		12	12
VI	Ribeira Prata	1	2	1	1	2	2	9	9	4		1	5		24	43
	Achada Meio								3	1	1		2		13	20
	Figueira Muita								3	1	1		2		11	16
VII	Achada Moirão			1	1	1	1	4	4	3			3		18	30
	Achada Biscainhos								3	1	1		2		23	34
	Biscainhos	1	1			1	1	4	4	2			2		18	37
	Mato Brasil								2	1			1		13	25
	Chão de Junco			1	1	1		2	2	1			1		18	36
VII	Achada Longueira			1	1	1	1	4	4	3			3		15	24
	Matos Mendes								3	1	1		2		11	16
	Milho Branco								1	1			1		4	4
	Monte Vermelho					1	1	2	2	2			2		9	18
	Curral Velho								2	2			1		15	30
VIII	Achada Lagoa								1	1			2		7	11
IX	Achada Tenda	1	2	1	2	2	1	2	9	5	1		6		25	38
Total		14	17	20	20	21	21	21	113	80	6	1	87	22	34	

Ano Lectivo: 2009/2010
Nível de ensino: Básico

Concelho: Tarrafal
E. Professores por habilitação literária e sexo segundo o estabelecimento de ensino

Nº do Polo	Nome do Estabelecimento	IP		Mag. Primário		2ª Fase		1ª Fase		freq. 2ª Fase		EHPPE		Sem Formação		Total	
		MF	F	MF	F	MF	F	MF	F	MF	F	MF	F	MF	F	MF	F
I	EX EBC	8	6	4	3	1	3	1								16	10
II	Escola Central	8	5	1	1		4	3						1		14	9
III	Ponta Lagoa	2	1											1		3	1
IV	Lém d'Achada	16	13			1	6	5						3	3	26	21
	Cabeça Carreira	9	6				1	1						1		11	7
	Colonato																
V	Traz os Montes	8	6													8	6
	Fazenda			1												1	0
VI	Ribeira Prata	7	5											2	1	9	6
	Achada Meio	3	2													3	2
	Figueira Muita	3	2													3	2
VII	Achada Moirão	4	3	1												5	3
	Achada Biscainhos	3	3													3	3
	Biscainhos	4	4													4	4
	Mato Brasil	2	2													2	2
	Chão de Junco	2														2	0
VII	Achada Longueira	4	2											1	1	5	3
	Matos Mendes	3	2													3	2
	Milho Branco	1														1	0
	Monte Vermelho	2	1											2	1	4	2
	Curral Velho	2	2													2	2
VIII	Achada Lagoa	3														3	0
IX	Achada Tenda	7	3											2	2	9	5
Total		101	68	7	4	2	0	14	10	0	0	0	0	13	8	137	90

Ano Lectivo: 2009/2010
Nível de ensino: Básico

Concelho: Maio
A. Alunos matriculados por ano de estudos, sexo e idade

Ano de Estudos	Sexo	Matriculadas	Idade em 31 de Dezembro do Ano da Matricúla										Total				
			5 anos	6 anos	7 anos	8 anos	9 anos	10 anos	11 anos	12 anos	13 anos	14 anos		15e+			
1º Ano	MF	Total		126	4												130
	Rep.				2												2
	Fem	Total		60	2												62
	Rep.				2												2
2º Ano	MF	Total			121	31	11	2	2								167
	Rep.				6	13	8	1	1								29
	Fem	Total			72	8	2	1									83
	Rep.				4	4	1										9
3º Ano	MF	Total				111	22	20	6	3	2	1					165
	Rep.					6	6	4	2	2	1						21
	Fem	Total				68	9	6		1							84
	Rep.					2	1										3
4º Ano	MF	Total					118	48	19	10	4	1					200
	Rep.						3	4	3	1	1						12
	Fem	Total					65	25	2	3	2						97
	Rep.						1	2	1	1							5
5º Ano	MF	Total						76	48	21	15	5	3				168
	Rep.							1	9	4	2	1	3				20
	Fem	Total						43	21	7	4						75
	Rep.							1	6	2							9
6º Ano	MF	Total							94	34	10	13	11				162
	Rep.								2	3	3	2					10
	Fem	Total							60	17	6	7	2				92
	Rep.								1	1	1						3
Total	MF	Total	0	126	125	142	151	146	169	68	31	20	14				992
	Rep.		0	0	8	13	14	11	20	12	8	5	3				94
	Fem	Total	0	60	74	76	76	74	84	28	12	7	2				493
	Rep.		0	0	6	4	3	3	9	4	2	0	0				31
	Masc	Total	0	66	51	66	75	72	85	40	19	13	12				499
	Rep.		0	0	2	9	11	8	11	8	6	5	3				63

Legenda: MF: ambos os sexos (Masc+Fem), Fem: Feminino, Rep: Repetentes.

Ano Lectivo: 2009/2010
Nível de ensino: Básico

Concelho: Maio
B. Alunos por ano de estudos e sexo segundo o estabelecimento de ensino

Nº do Polo	Nome do Estabelecimento	1º Ano		2º Ano		3º Ano		4º Ano		5º Ano		6º Ano		Total	
		MF	F	MF	F	MF	F	MF	F	MF	F	MF	F	MF	F
I	Vila	53	27	75	39	75	39	81	37	79	33	85	51	448	226
	Morro	8	4	3	2	8	5	9	6					28	17
II	Calheta	24	8	35	17	30	14	31	16	32	9	26	12	178	76
	Morrinho	10	7	8	5	9	4	20	10	10	7	9	7	66	40
III	Cascabulho	6	5	4		3	2	6	4	2	1	6	3	27	15
	Pedro Vaz	7	1	2		4	2	5	1	8	4	1	1	27	9
IV	Praia Gonçalves			2		2		1	1					5	1
	Pião Cão	5	3	11	5					8	4	7	4	31	16
	Alcatraz					7	4	7	2	0				14	6
	Barreiro	9	4	12	5	7	5	10	6	15	8	9	5	62	33
	Figueira	5	2	8	6	16	7	23	9	14	9	19	9	85	42
	Ra D. João	3	1	7	4	4	2	7	5					21	12
Total		130	62	167	83	165	84	200	97	168	75	162	92	992	493

Concelho: Maio
 C. Alunos repetentes por ano de estudos e sexo segundo o estabelecimento de ensino

Ano Lectivo: 2009/2010
 Nível de ensino: Básico

Nº do Polo	Nome do Estabelecimento	1º Ano		2º Ano		3º Ano		4º Ano		5º Ano		6º Ano		Total		
		MF	F	MF	F	MF	F	MF	F	MF	F	MF	F	MF	F	
I	Vila			12	6	6	7	4	2	4	11	4	5	3	39	15
	Morro														0	0
II	Calheta			8	1	1	6	1			5	2	1		20	4
	Morrinho			1			1								2	0
	Cascabulho	2	2				2	1							4	3
III	Pedro Vaz			2			1								3	0
	Praia Gonçalves						1								1	0
	Pilão Cão														0	0
	Alcatraz														0	0
IV	Barreiro			3			1						1		5	0
	Figueira			1	1	1	1	8	3	4	4	3	3		17	8
	Rª D. João			2	1	1	1								3	1
Total			2	2	29	9	21	3	12	5	20	9	10	3	94	31

Ano Lectivo: 2009/2010
Nível de ensino: Básico

Concelho: Maio
D. Turmas e salas segundo o estabelecimento de ensino

Nº do Polo	Nome do Estabelecimento	Turmas Simples						Turmas compostas	Total	Salas		Total	Rácio	
		1º Ano	2º Ano	3º Ano	4º Ano	5º Ano	6º Ano			Total	Estado		Cedida	Arrendada
I	Vila	2	3	3	3	3	3	17	11			11	26	41
	Morro							2	1		1	14	28	
	Calheta	1	2	1	1	1	1	7	5		5	25	36	
II	Morrinho			1	1			2	4		3	17	22	
	Casabulho							3	3	1	2	9	14	
	Pedro Vaz							2	2		2	14	14	
III	Praia Gonçalo							1	1		1	5	5	
	Pilão Cão							2	1		1	16	31	
	Alcatraz							1	1		1	14	14	
IV	Barreiro					1	1	2	4		3	16	21	
	Figueira			1	1	1	1	4	5	1	3	17	28	
	Rª D. João							2	2		1	11	21	
Total		3	5	6	6	6	6	18	50	32	0	2	34	29

Ano Lectivo: 2009/2010
Nível de ensino: Básico

Concelho: Maio
E. Professores por habilitação literária e sexo segundo o estabelecimento de ensino

Nº do Polo	Nome do Estabelecimento	IP		Mag. Primário		2ª Fase		1ª Fase		freq. 2ª Fase		EHPPE		Sem Formação		Total	
		MF	F	MF	F	MF	F	MF	F	MF	F	MF	F	MF	F	MF	F
I	Vila	6	5			9	8	2	2							17	15
	Morro					1	1	1	1							2	2
II	Calheta	2	1			5	3									7	4
	Morrinho	2	0			2	1									4	1
	Cascabulho	1				1							1	1		3	1
III	Pedro Vaz	2	1													2	1
	Praia Gonçalo													1	1	1	1
	Pião Cão	1												1	1	2	1
	Alcatraz	1												1	1	1	0
IV	Barreiro	3	2					1								4	2
	Figueira	5	3													5	3
	Rª D. João	1						1	1						2	1	
Total		24	12	0	0	18	13	5	4	0	0	0	0	3	3	50	32

Ano Lectivo: 2009/2010
Nível de ensino: Básico

Concelho: Boa Vista
1. Alunos matriculados por ano de estudos, sexo e idade

Ano de Estudos	Sexo	Matriculas	Idade em 31 de Dezembro do Ano da Matricula													Total	
			5 anos	6 anos	7 anos	8 anos	9 anos	10 anos	11 anos	12 anos	13 anos	14 anos	15 e +				
1º Ano	MF	Total		126	2						1						129
	Rep.										1						1
2º Ano	Fem	Total		60													60
	Rep.																0
3º Ano	MF	Total			109		26	18	11								164
	Rep.						16	16	10								42
4º Ano	Fem	Total			59		10	3	2								74
	Rep.						5	2	2								9
5º Ano	MF	Total					79	19	9								108
	Rep.							3	3								6
6º Ano	Fem	Total					41	8	4								54
	Rep.							2	2								2
7º Ano	MF	Total					74	32	18								136
	Rep.							6	11								25
8º Ano	Fem	Total					38	13	7								65
	Rep.							2	3								9
9º Ano	MF	Total						58	26								111
	Rep.							1	1								2
10º Ano	Fem	Total						35	10								53
	Rep.																0
11º Ano	MF	Total															128
	Rep.							75	30								3
12º Ano	Fem	Total															62
	Rep.																1
13º Ano	MF	Total															776
	Rep.																0
14º Ano	Fem	Total															368
	Rep.																21
15º Ano	Masc	Total															408
	Rep.																58

Legenda: MF: ambos os sexos (Masc+Fem), Fem: Feminino, Rep: Repetentes.

Concelho: Boa Vista
 B. Alunos por ano de estudos e sexo segundo o estabelecimento de ensino

Ano Lectivo: 2009/2010
 Nível de ensino: Básico

Nº do Polo	Nome do Estabelecimento	1º Ano		2º Ano		3º Ano		4º Ano		5º Ano		6º Ano		Total	
		MF	F	MF	F	MF	F	MF	F	MF	F	MF	F	MF	F
I	Sal Rei	87	41	97	47	65	35	80	39	63	28	82	41	474	231
II	Rabil	22	12	30	14	24	12	30	14	25	15	17	8	148	75
	Estância de Baixo	5	1	13	7	7	3	14	4	10	5	9	5	58	25
III	Povoação Velha	4	2	4	3	2	1	4	3	3	1	7	2	24	12
IV	Bofareira	2	1	1				1		3		5	2	12	3
	Marina Pereira	6	2	5		6	1	2	1	1	1	4	3	24	8
V	João Galego	3	1	14	3	4	2	5	4	6	3	4	1	36	14
Total		129	60	164	74	108	54	136	65	111	53	128	62	776	368

Concelho: Boa Vista
 Ano Lectivo: 2009/2010
 Nível de ensino: Básico

C. Alunos repetentes por ano de estudos e sexo segundo o estabelecimento de ensino

Nº do Polo	Nome do Estabelecimento	1º Ano		2º Ano		3º Ano		4º Ano		5º Ano		6º Ano		Total	
		MF	F	MF	F	MF	F	MF	F	MF	F	MF	F	MF	F
I	Sal Rei			24	5	1	1	14	5					39	11
II	Rabil			7		1		6	2	2		1	1	17	3
	Estância de Baixo	1		4	3	4	1	3	1			2		14	5
III	Povoação Velha													0	0
IV	Bofareira			1										1	0
V	Marina Pereira			1										1	0
	João Galego			5	1			2	1					7	2
Total		1	0	42	9	6	2	25	9	2	0	3	1	79	21

Ano Lectivo: 2009/2010
Nível de ensino: Básico

Concelho: Boa Vista
D. Turmas e salas segundo o estabelecimento de ensino

Nº do Polo	Nome do Estabelecimento	Turmas Simples						Turmas compostas	Total	Salas			Rácio		
		1º Ano	2º Ano	3º Ano	4º Ano	5º Ano	6º Ano			Total	Estado	Cedida	Arrendada	Al/Tur	Al/Sala
I	Sal Rei	3	3	3	2	3	16		16	8			8	30	59
II	Rabil	1	1	1	1	1	6		6	3			3	25	49
	Estância de Baixo							3	3	3			3	19	19
III	Povoação Velha							3	3	3			3	8	8
IV	Bofareira							2	2	2	1		3	6	4
V	Marina Pereira							3	3	2			2	8	12
	João Galego							3	3	3			3	12	12
Total		4	4	4	3	4	22	14	36	24	1	0	25	22	31

Ano Lectivo: 2009/
Nível de ensino: B

Concelho: Boa Vista
E. Professores por habilitação literária e sexo segundo o estabelecimento de ensino

Nº do Polo	Nome do Estabelecimento	IP		Mag. Primário		2ª Fase		1ª Fase		freq. 2ª Fase		EHPPE		Sem Formação		Total	
		MF	F	MF	F	MF	F	MF	F	MF	F	MF	F	MF	F	MF	F
I	Sal Rei	10	10			1		1	5								16
II	Rabil	2	2					4	3								6
	Estância de Baixo	2	1					1	1								3
III	Povoação Velha	2	2					1	1								3
IV	Bofareira	2	1														2
V	Marina Pereira	3	2														3
	João Galego	2	2					1	1								3
Total		23	20	0	0	1	1	12	11	0	0	0	0	0	0	0	36

Ano Lectivo: 2009/2010
Nível de ensino: Básico

Concelho: Sal
A. Alunos matriculados por ano de estudos, sexo e idade

Ano de Estudos	Sexo	Matriculas	Idade em 31 de Dezembro do Ano da Matrícula										Total	Distância à escola (km)*				
			5 anos	6 anos	7 anos	8 anos	9 anos	10 anos	11 anos	12 anos	13 anos	14 anos		15e+	≤1 km	>1-3	>3-6	>6
1º Ano	MF	Total		518	15	2	1	1	1							438	98	2
	Rep.				1											81%	18%	0%
2º Ano	Fem	Total		265	11	2	1	1										
	Rep.				1													
3º Ano	MF	Total		458	117	46	19	6	2	2	1					468	178	3
	Rep.			66	41	17	6	2	2	1						72%	27%	0%
4º Ano	Fem	Total		210	46	13	8	3	2	2								
	Rep.			25	10	7	3	2	2							259	256	5
5º Ano	MF	Total		324	102	53	20	13	5	3								
	Rep.			19	22	11	9	4	3							204	272	4
6º Ano	Fem	Total		173	35	21	7	4	3									
	Rep.			6	8	2	1	2	1							189	257	6
Total	MF	Total		8	289	111	44	19	7	3								
	Rep.			1	19	11	8	5	2							204	272	4
Total	Fem	Total		3	158	52	19	5	2	1								
	Rep.			1	6	5	1	1	1							189	257	6
Total	MF	Total		3	263	92	45	24	14	12								
	Rep.				5	6	6	3								42%	57%	1%
Total	Fem	Total		1	150	44	21	9	6	3								
	Rep.				2	1	2	1	1	1						231	211	
Total	MF	Total		232	104	61	26	19	442									
	Rep.			10	14	7	5	36								52%	48%	0%
Total	Fem	Total		133	46	28	10	6	223									
	Rep.			3	7	3		13								1789	1272	20
Total	MF	Total		0	518	473	451	441	446	395	184	99	47	31	3085			
	Rep.			0	0	1	66	62	58	33	35	31	19	8	313			
Total	Fem	Total		0	265	221	224	208	231	207	77	44	17	9	1503			
	Rep.			0	0	1	25	18	21	12	5	14	4	1	101			
Total	Masc	Total		0	253	252	227	233	215	188	107	55	30	22	1582			
	Rep.			0	0	0	41	44	37	21	30	17	15	7	212			

Legenda: MF: ambos os sexos (Masc+Fem), Fem: Feminino, Rep: Repetentes.

Ano Lectivo: 2009/2010
Nível de ensino: Básico

Concelho: Sai
B. Alunos por ano de estudos e sexo segundo o estabelecimento de ensino

Nº do Polo	Nome do Estabelecimento	1º Ano		2º Ano		3º Ano		4º Ano		5º Ano		6º Ano		Total	
		MF	F	MF	F	MF	F	MF	F	MF	F	MF	F	MF	F
I	Kim Barbosa	100	57	132	62	87	41	78	41	103	51	90	50	590	302
II	Pretória	137	79	178	66	133	59	153	76	135	70	111	55	847	405
III	Pedra de Lume	9	3	5	2	7	5	5	2	3	3	7	3	36	15
IV	Zeca Santos	37	17	65	29	45	16	34	18	30	18	49	24	260	122
V	Escola Nova Ribeira Funda	219	101	240	107	191	94	176	88	152	81	185	91	1163	562
		36	24	31	16	57	28	35	15	30	14			189	97
Total		538	281	651	282	520	243	481	240	453	234	442	223	3085	1503

Ano Lectivo: 2009/2010
Nível de ensino: Básico

Concelho: Sal
C. Alunos repetentes por ano de estudos e sexo segundo o estabelecimento de ensino

Nº do Polo	Nome do Estabelecimento	1º Ano		2º Ano		3º Ano		4º Ano		5º Ano		6º Ano		Total	
		MF	F	MF	F	MF	F	MF	F	MF	F	MF	F	MF	F
I	Kim Barbosa			33	12	14	1	2	1	2	1	1	52	14	
II	Pretória	1	1	46	11	22	6	19	5	11	4	5	104	29	
III	Pedra de Lume												0	0	
IV	Zeca Santos			8	3	12	5	6		4	1	2	32	9	
V	Escola Nova	1	1	48	21	16	7	14	5	9	2	28	116	47	
	Ribeira Funda					4		5	2				9	2	
Total		2	2	135	47	68	19	46	13	26	7	36	313	101	

Ano Lec
Nível de

Concelho: Sal
D. Turmas e salas segundo o estabelecimento de ensino

Nº do Polo	Nome do Estabelecimento	Turmas Simples						Turmas compostas	Total	Salas			Total	A
		1º Ano	2º Ano	3º Ano	4º Ano	5º Ano	6º Ano			Total	Estado	Cedida		
I	Kim Barbosa	3	3	3	3	3	2	17		17	12			12
II	Pretória	4	6	4	4	4	4	26		26	13			13
III	Pedra de Lume							3	3	3	3			3
IV	Zeca Santos	1	2	2	1	1	2	9		9	5			5
V	Escola Nova Ribeira Funda	6	8	6	5	5	6	36		36	18			18
		1	1	2	1	1	1	6		6	4			4
Total		15	20	17	14	14	14	94	3	97	55	0	0	55

Ano Lectivo: 2009/2010
Nível de ensino: Básico

Concelho: Sal
E. Professores por habilitação literária e sexo segundo o estabelecimento de ensino

Nº do Polo	Nome do Estabelecimento	IP		Mag. Primário		2ª Fase		1ª Fase		freq. 2ª Fase		Sem Formação		Total	
		MF	F	MF	F	MF	F	MF	F	MF	F	MF	F	MF	F
I	Kim Barbosa	8	5			3	2	4	4			2	2	17	13
II	Pretória	17	12	1	1	1	1	4	3			3	3	26	20
III	Pedra de Lume			1	1			1	1			1	1	3	3
IV	Zeca Santos	6	6			1	1					2	1	9	8
V	Escola Nova	19	13			5	4	9	9			3	2	36	28
	Ribeira Funda	1	1			2	1	2	2			1	1	6	5
	Total	51	37	2	2	12	9	20	19	0	0	0	12	10	97

Ano Lectivo: 2009/2010
Nível de ensino: Básico

Concelho: Ribeira Brava
B. Alunos por ano de estudos e sexo segundo o estabelecimento de ensino

Nº do Polo	Nome do Estabelecimento	1º Ano		2º Ano		3º Ano		4º Ano		5º Ano		6º Ano		Total	
		MF	F	MF	F	MF	F	MF	F	MF	F	MF	F	MF	F
I	Luis Gominho	58	25	57	26	42	23	45	20	58	23	53	21	313	138
	Campinho	14	8	15	7	13	4	9	3	11	1	11	4	73	27
	Calejão	7	3	8	3	5	4	6	3					26	13
	Preguiça	17	6	20	11	20	9	9	4	15	9	14	8	95	47
	Carvoeiros	5	1	9	4	7	1	3	1					24	7
III	Juncalinho	7	1	19	8	17	3	10	5	21	10	24	13	98	40
	Carrical	4	3	14	7	8	7	3		4	1	3	2	36	20
	Belém	7	3	8	3	3	3	2	1					20	7
	Morro Brás	4	3	3	1	5	2	7	5					19	11
	Fajã	26	9	17	8	15	6	30	17	48	24	46	24	182	88
VI	Covoada	5	5	14	10	5	2	5	5					29	22
	Estância de Brás	17	7	15	8	21	8	16	6	14	12	7	3	90	44
	Cachaço	12	6	10	5	9	3	9	7					40	21
	Lompelado	12	4	21	9	9	5	13	5					55	23
	Queimadas	7	3	11	5	6	2	7	4					31	14
Total	202	87	241	115	185	79	174	86	171	80	158	75	1131	522	

Ano Lectivo: 2009/2010
Nível de ensino: Básico

Concelho: Ribeira Brava
C. Alunos repetentes por ano de estudo e sexo segundo o estabelecimento de ensino

Nº do Polo	Nome do Estabelecimento	1º Ano		2º Ano		3º Ano		4º Ano		5º Ano		6º Ano		Total	
		MF	F	MF	F	MF	F	MF	F	MF	F	MF	F	MF	F
I	Luis Gominho			2		4	2	6	2	4				16	4
	Campinho			5	3							2	1	7	4
	Caleijão					1	1							1	1
	Preguiça			4	2	3	1			2				9	3
	Carvoeiros					2								2	0
III	Juncalinho			4	1	4	4	2	2	4	1			14	2
	Carrical			2	1	1	1	1				1	1	5	3
	Belém													0	0
	Morro Brás													0	0
VI	Fajã			4		3	1	4	2	3		5		19	3
	Covoada			2	1									2	1
	Estância de Brás			4	2	4		2		1	1			11	3
	Cachaço			4	2			2	2					6	4
	Lompelado			3	2			4	1					7	3
	Queimadas			4	1	1								5	1
Total		0	0	38	15	23	6	21	7	14	2	8	2	104	32

Ano Lectivo: 2009/2010
Nível de ensino: Básico

Concelho: Ribeira Brava
D. Turmas e salas segundo o estabelecimento de ensino

Nº do Polo	Nome do Estabelecimento	Turmas Simples						Turmas compostas	Total	Salas			Total	Rácio		
		1º Ano	2º Ano	3º Ano	4º Ano	5º Ano	6º Ano			Total	Estado	Cedida		Arrendada	Al/Tur	Al/Sala
I	Luis Gominho	3	2	2	2	2	3	14	8			8			22	39
	Campinho	1	1					2	2	4		2			18	37
	Caleijão								2	2	1				13	26
	Preguiça	1	1					2	4	4	3				24	32
	Carvoeiros							2	2	2					12	12
III	Juncalinho		1	1		1	4	3	1	5	3				20	33
	Cariçal							3	3	3	1		1		12	18
	Belém							2	2	2	1				10	20
	Morro Brás							2	2	2	1				10	19
VI	Fajã	1	1	1	1	2	8	8	5	8	5				23	36
	Covoada							2	2	2					15	15
	Estância de Brás	1	1	1	1		4	1	1	5	2		1		18	30
	Cachaço							2	2	2					20	20
	Lompelado	1	1					2	1	3	2				18	28
	Queimadas							2	2	2					16	16
Total		8	8	5	4	5	6	36	24	60	37	0	2	39	19	29

Ano Lectivo: 2009/2010
Nível de ensino: Básico

Concelho: Ribeira Brava
E. Professores por habilitação literária e sexo segundo o estabelecimento de ensino

Nº do Polo	Nome do Estabelecimento	IP		Mag. Primário		2ª Fase		1ª Fase		freq. 2ª Fase		EHPPE		Sem Formação		Total	
		MF	F	MF	F	MF	F	MF	F	MF	F	MF	F	MF	F	MF	F
I	Luis Gominho	6	3			2	1	6	6							14	10
	Campinho	2	2					1	1					1	1	4	4
	Caleijão													2	2	2	2
	Preguiça	3	2	1	1											4	3
	Carvoeiros	1	1											1	1	2	2
III	Juncalinho	4	1											1	1	5	1
	Carrígal	2												1	1	3	0
	Belém	2	1												2	1	
	Morro Brás	2	1												2	1	
VI	Fajã	7	5					1	1						8	6	
	Covoada	2	2												2	2	
	Estância de Brás	2	1					1	1					2	2	5	3
	Cachaço	1						1	1						2	1	
	Lompelado	2	1											1	1	3	2
Queimadas	1												1	1	2	0	
Total			37	20	1	1	2	1	10	9	0	0	0	10	7	60	38

Ano Lectivo: 2009/2010
Nível de ensino: Básico

Concelho: Tarrafal São Nicolau
A. Alunos matriculados por ano de estudos, sexo e idade

Ano de Estudos	Sexo	Matriculas		Idade em 31 de Dezembro do Ano da Matrícula												Total	
		5 anos	6 anos	7 anos	8 anos	9 anos	10 anos	11 anos	12 anos	13 anos	14 anos	15e+					
1º Ano	MF		132	2													134
	Rep.																0
	Fem		61														61
	Rep.																0
2º Ano	MF			121	22	5	2	1									151
	Rep.			4	9	4	2	1									20
	Fem			60	9	2	1										72
	Rep.			1	4	2	1										8
3º Ano	MF				87	24	9	1	1	2							124
	Rep.				6	1	1	1	1	1							9
	Fem				45	13	3										63
	Rep.				5	1	1	1	1	1							8
4º Ano	MF						96	31	11	3	2						144
	Rep.						6	4	1	2							14
	Fem						38	15	3								56
	Rep.						1	2									3
5º Ano	MF							88	32	4	5	2	2				133
	Rep.												1				1
	Fem							48	18			2					68
	Rep.																0
6º Ano	MF								71	35	9	5	7				127
	Rep.									1	2						3
	Fem								38	9	2	3	4				56
	Rep.																0
Total	MF	0	132	123	109	125	130	116	43	18	7	10	813				
	Rep.	0	0	4	9	10	9	5	3	5	0	2	47				
	Fem	0	61	60	54	53	67	59	10	5	3	4	376				
	Rep.	0	0	1	4	7	3	2	1	1	0	0	19				
Total	Masc	0	71	63	55	72	63	57	33	13	4	6	437				
	Rep.	0	0	3	5	3	6	3	2	4	0	2	28				

Legenda: MF: ambos os sexos (Masc+Fem), Fem: Feminino, Rep: Repetentes.

Ano Lectivo: 2009/2010
Nível de ensino: Básico

Concelho: Tarrafal São Nicolau
B. Alunos por ano de estudos e sexo segundo o estabelecimento de ensino

Nº do Polo	Nome do Estabelecimento	1º Ano		2º Ano		3º Ano		4º Ano		5º Ano		6º Ano		Total	
		MF	F	MF	F	MF	F	MF	F	MF	F	MF	F	MF	F
II	Praia Branca	9	4	11	7	12	4	10	4	6	1	14	3	62	23
	Ribeira Prata	9	4	8	4	5	3	17	4	13	6	15	7	67	28
	Fragata	4	1	7	3	2	2	2						15	6
IV	Lucília Freitas	99	43	109	51	88	49	97	37	108	56	93	43	594	279
V	Hortelã	7	6	10	4	8	1	12	7	6	5	5	3	48	26
	Cabeçalinho	6	3	6	3	9	4	6	4					27	14
Total		134	61	151	72	124	63	144	56	133	68	127	56	813	376

Ano Lectivo: 2009/2010
Nível de ensino: Básico

Concelho: Tarrafal São Nicolau
C. Alunos repentes por ano de estudo e sexo segundo o estabelecimento de ensino

Nº do Polo	Nome do Estabelecimento	1º Ano		2º Ano		3º Ano		4º Ano		5º Ano		6º Ano		Total	
		MF	F	MF	F	MF	F	MF	F	MF	F	MF	F	MF	F
II	Praia Branca														0
	Ribeira Prata			2	1		5	1							7
	Fragata														0
IV	Lucília Freitas			18	7	8	9	2	1			2			38
V	Hortelã											1			1
	Cabeçalinho					1	1								1
Total		0	0	20	8	9	14	3	1	0	3	0	0	47	

Ano Lectivo: 2009/2010
Nível de ensino: Básico

Concelho: Tarrafal São Nicolau
D. Turmas e salas segundo o estabelecimento de ensino

Nº do Polo	Nome do Estabelecimento	Turmas Simples						Turmas compostas	Total	Salas			Total	Rácio		
		1º Ano	2º Ano	3º Ano	4º Ano	5º Ano	6º Ano			Total	Estado	Cedida		Arrendada	Al/Tur	Al/Sala
II	Praia Branca						1	3	4	3			3		16	8
	Ribeira Prata							3	3	3			3		22	9
	Fragata							2	2	1			1		8	6
IV	Lucília Freitas	4	4	4	4	4	24		24	14			14		25	20
V	Hortelã							3	3	3			3		16	9
	Cabeçalinho							2	2	1			1		14	14
Total		4	4	4	4	4	25	13	38	25	0	0	25	0	21	33

Ano Lectivo: 2009/2010
 Nível de ensino: Básico

Concelho: Tarrafal São Nicolau
 E. Professores por habilitação literária e sexo segundo o estabelecimento de ensino

Nº do Polo	Nome do Estabelecimento	IP		Mag. Primário		2ª Fase		1ª Fase		freq. 2ª Fase		EHPPE		Sem Formação		Total	
		MF	F	MF	F	MF	F	MF	F	MF	F	MF	F	MF	F	MF	F
II	Praia Branca	2						1						1		4	1
	Ribeira Prata	3	1													3	1
	Fragata	2														2	0
IV	Lucília Freitas	19	12					2	1					3	1	24	14
V	Hortelã	3														3	0
	Cabeçalinho													2	1	2	1
Total		29	13	0	0	0	0	3	1	0	0	0	0	6	3	38	17

Concelho: São Vicente

A. Alunos matriculados por ano de estudos, sexo e idade

Ano Lectivo: 2009/2010

Nível de ensino: Básico

Ano de Estudos	Sexo	Idade em 31 de Dezembro do Ano da Matrícula													Total		
		Matriculadas		5 anos	6 anos	7 anos	8 anos	9 anos	10 anos	11 anos	12 anos	13 anos	14 anos	15e+			
1º Ano	MF	Total		1427	45	8				1							1481
	Rep.				5	2											7
2º Ano	Fem	Total		718	15	1			1								735
	Rep.				1	1											2
3º Ano	MF	Total			1205	386	118	39	19	12	9	3					1791
	Rep.				18	160	83	29	16	9	7	2					324
4º Ano	Fem	Total			589	167	41	10	8	1	2						818
	Rep.				8	69	32	10	7	1	2						129
5º Ano	MF	Total			913	309	127	60	26	9	7	2					1453
	Rep.				3	33	43	19	21	3	3						125
6º Ano	Fem	Total			471	133	49	18	9	3	2						685
	Rep.				1	12	17	5	8	1	1						45
7º Ano	MF	Total			7	878	353	152	85	41	11	7					1534
	Rep.				11	54	46	43	23	6	5						188
8º Ano	Fem	Total			3	453	163	53	33	13	5	5					728
	Rep.				4	23	16	15	8	3	4						73
9º Ano	MF	Total			1	765	325	152	94	35	23	3					1395
	Rep.				3	21	21	24	5	7							81
10º Ano	Fem	Total			1	394	162	61	30	11	9						668
	Rep.					9	5	7	1	2							24
11º Ano	MF	Total			6	750	377	170	87	36	3						1426
	Rep.				5	31	31	27	9	103							103
12º Ano	Fem	Total			1	403	170	71	30	13							688
	Rep.				2	16	12	9	3								42
Total	MF	Total		0	1427	1250	1314	1306	1290	1307	652	323	143	68			9080
	Rep.			0	0	23	165	127	129	107	125	88	43	21			828
Total	Fem	Total		0	718	604	642	628	617	645	274	119	48	27			4322
	Rep.			0	0	9	71	48	50	39	45	30	14	9			315
Total	Masc	Total		0	709	646	672	678	673	662	378	204	95	41			4758
	Rep.			0	0	14	94	79	79	68	80	58	29	12			513

Legenda: MF: ambos os sexos (Masc+Fem), Fem: Feminino, Rep: Repetentes.

Distância à escola (km)*			
≤1 km	>1-3	>3-6	>6
1165	302	14	
79%	20%	1%	0%

1368	396	25	2
76%	22%	1%	0%

998	435	20	
69%	30%	1%	0%

1054	444	35	1
69%	29%	2%	0%

871	496	28	
62%	36%	2%	0%

1076	312	38	
75%	22%	3%	0%

6532	2385	160	3
72%	26%	2%	0%

Ano Lectivo: 2009/2010
Nível de ensino: Básico

Concelho: São Vicente
B. Alunos por ano de estudos e sexo segundo o estabelecimento de ensino

Nº do Polo	Nome do Estabelecimento	1º Ano		2º Ano		3º Ano		4º Ano		5º Ano		6º Ano		Total	
		MF	F	MF	F	MF	F	MF	F	MF	F	MF	F	MF	F
I	Valentina Lopes da Silva	72	34	94	41	89	42	89	41	83	46	73	37	500	241
II	Praça Nova			36	23	53	28	62	34	53	34	33	15	237	134
III	Segunda Compainha	65	34	87	39	49	22	63	32	45	22	63	36	372	185
IV	Cruz João Evora	92	45	84	46	37	21	50	20	32	15	56	29	351	176
V	Aurélio Gonçalves (Polo do ISE)*														
VI	Semião Agostinho Lopes	110	58	103	39	69	28	73	43	60	31	77	35	492	234
VII	Humberto Duarte Fonseca	31	13	44	14	57	29	77	29	70	31	71	32	350	148
VIII	Chã Monte Sossego	68	36	64	33	51	31	82	42	47	25	59	29	371	196
IX	Monte Sossego	93	44	123	59	74	31	103	49	73	34	83	34	549	251
X	Chã de Cemitério	51	23	33	10	31	14	27	17	45	20	47	21	234	105
XI	João José dos Santos	84	40	128	64	108	48	82	31	111	47	103	49	616	279
XII	Ribeira Bote	68	31	64	34	27	14	50	21	76	31	59	32	344	163
XIII	Centro Juvenil														
XIII	Salesiana	102	49	111	55	102	37	78	39	70	35	70	30	533	245
XIV	Gregório Monteiro	110	57	135	66	110	54	124	60	58	30	76	37	613	304
	Chã Marinha									61	29	44	20	105	49
	Ribeira Julião	9	6	14	4	8	3	6	2			11	6	48	21
XV	Pedra Rolada	9	2	25	9	19	9	15	9	23	13	30	14	121	56
	Lameirão	7	4	6	4	5	4	4	2					22	14
XVI	Salamansa	27	15	41	22	25	13	33	18	25	10	15	3	166	81
	Norte Baía	2	1	7	2	2				1		6	1	18	4
XVII	São Pedro	27	10	31	13	25	11	23	9	20	10	20	12	146	65
XVIII	Fonte Inês	66	36	87	36	73	23	73	35	55	23	73	42	427	195
XIX	Campim	40	24	36	15	46	22	40	25	28	13	33	19	223	118
	Ribeira de Vinha	10	2	10	4	15	5	8	3	5	3	12	7	60	24
	Lazareto	3	2	10	4	8	4	11	6	4	3	7	3	43	22
XX	Ribeira de Calhau	2	1	9	3	10	3	8	2	27	17	25	8	81	34
	Madeiral	6	3	10	3	4	2	6	2					26	10
	Calhau	5	3	12	3	10	4	10	5					37	15
XXI	Padre Cristiano Rodrigues	33	17	30	20	46	27	29	13	52	29	23	9	213	115
XXII	Arnaldo Medina	45	19	83	35	62	33	47	25	63	26	62	25	362	163
XXIII	Vila Nova	50	24	63	27	48	24	62	25	56	20	44	21	323	141
XXIV	Jovino Santos	67	35	89	39	71	41	88	39	71	32	78	39	464	225
XXV	Espia	93	48	89	32	88	46	84	35	53	28	44	29	451	218
XXVI	Padre Usera	34	19	33	20	31	12	27	15	28	11	29	14	182	91
Total		1481	735	1791	818	1453	685	1534	728	1395	668	1426	688	9080	4322

* Escola Aurélio Gonçalves funciona como polo do ISE - São Vicente

Ano Lectivo: 2009/2010
Nível de ensino: Básico

Concelho: São Vicente
C. Alunos repetentes por ano de estudo e sexo, segundo estabelecimento de ensino

Nº do Polo	Nome do Estabelecimento	1º Ano		2º Ano		3º Ano		4º Ano		5º Ano		6º Ano		Total		
		MF	F	MF	F	MF	F	MF	F	MF	F	MF	F	MF	F	
I	Valentina Lopes da Silva			26	13					11	9				37	22
II	Praça Nova			2	1	3	2					1	1		7	3
III	Segunda Compainha			21	9	4	1	3	1	3	1	5	1	6	39	15
IV	Cruz João Evora			8	6					8	1		4	2	20	9
V	Aurélio Gonçalves (Polo de ISE)*															
VI	Semião Agostinho Lopes			21	5	7	2	10	6	6	6	2	13	9	57	24
VII	Humberto Duarte Fonseca	1		17	4			11	1	1	1	4			33	5
VIII	Chã Monte Sossego			10	4			11	2	5	2	1	1		27	8
IX	Monte Sossego			10	2			18	3		3	2	1		30	6
X	Chã de Cemitério			5	1	1	1	4	2	1	1				11	4
XI	João José dos Santos			34	16	13	3	16	6	14	4	5	2		82	31
XII	Ribeira Bote	1		12	7	4	1	7	2	4	1	10	3		38	14
XIII	Centro Juvenil															
XIII	Salesiana			7	3			7	4			5	2		19	9
XIV	Gregório Monteiro			33	16	23	5	19	10	6	6	9	1		90	32
	Chã Marinha										3	1	3		6	4
	Ribeira Julião			5	1	2	1								7	2
XV	Pedra Rolada	1		2				2	1	1	1	3	1		9	2
	Lameirão														0	0
XVI	Salamansa			13	6	3	1					2			18	7
	Norte Baía			1											1	0
XVII	São Pedro			11	5	8	4	7	1	6	2	2	1		34	13
XVIII	Fonte Inês	1				15	4	8	3	4	1	2	1		30	9
XIX	Campim	2	2	9	3	3	2	8	6	5	5	6	2		33	15
	Ribeira de Vinha			5	3	1	1					1	1		7	5
	Lazareto			3		1									5	0
XX	Ribeira de Calhau			4		2		1		4	1	1	1		12	2
	Madeiral			2		2	1								4	1
	Calhau			4	2	1	1	1	1						6	4
XXI	Padre Cristiano Rodrigues	1						6	2	3	3	2			12	5
XXII	Arnaldo Medina			16	7			1	1	1	1	8	3		26	10
XXIII	Vila Nova			15	6	8	5	11	3	2	1	2			38	15
XXIV	Jovino Santos			24	7	9	2	11	5	5	4	8	4		57	22
XXV	Esplia					15	8	6	4	3	1	1	1		25	14
XXVI	Padre Usera			4	2					2		2	1		8	3
Total		7	2	324	129	125	45	188	73	81	24	103	42	828	315	

* Escola Aurélio Gonçalves funciona como polo do ISE - São Vicente

Ano Lectivo: 2009/2010
Nível de ensino: Básico

Concelho: São Vicente
D. Turmas e salas segundo o estabelecimento de ensino

Nº do Polo	Nome do Estabelecimento	Turmas Simples						Turmas compostas	Total	Salas			Total	Rácio	
		1º Ano	2º Ano	3º Ano	4º Ano	5º Ano	6º Ano			Estado	Cedida	Arrendada		Al/Tur	Al/Sala
I	Valentina Lopes da Silva	2	3	3	3	3	3	17	17	8	1	9	29	56	
II	Praça Nova	1	2	2	2	2	1	8	8	4		4	30	59	
III	Segunda Compainha	3	4	2	3	2	3	17	17		12	12	22	31	
IV	Cruz João Evora	3	3	1	2	1	2	12	12		9	9	29	39	
V	Aurélio Gonçalves (Polo de ISE)*														
VI	Semião Agostinho Lopes	4	4	3	3	2	3	19	19	12		12	26	41	
VII	Humberto Duarte Fonseca	1	2	2	3	3	3	14	14	8		8	25	44	
VIII	Chã Monte Sossego	2	2	2	3	2	3	14	14	7		7	27	53	
IX	Monte Sossego	3	4	3	3	3	3	19	19	11		11	29	50	
X	Chã de Cemitério	2	1	1	1	2	2	9	9	5		5	26	47	
XI	João José dos Santos	3	4	4	3	4	4	22	22	11		11	28	56	
XII	Ribeira Bote	2	2	1	2	3	3	13	13	12		12	26	29	
XIII	Centro Juvenil														
XIII	Salesiana	3	3	3	2	2	2	15	15		15	15	36	36	
XIV	Gregório Monteiro	4	5	4	5	2	3	23	23	12		12	27	51	
	Chã Marinha					2	2	4	4	4		4	26	26	
	Ribeira Julião					1	1	1	1	2		2	16	24	
XV	Pedra Rolada	1	1	1	1	1	1	6	6	4		4	20	30	
	Lameirão							2	2	2		2	11	11	
XVI	Salamansa	1	2	1	1	1	1	7	7	5		5	24	33	
	Norte Baía							1	1	2		2	6	9	
XVII	São Pedro	1	1	1	1	1	1	6	6	3		3	24	49	
XVIII	Fonte Inês	2	3	3	2	3	3	16	16	8		8	27	53	
XIX	Campim	2	2	2	2	1	1	10	10	6		6	22	37	
	Ribeira de Vinha							3	3	1		1	20	30	
	Lazareto							3	3	2		2	14	22	
XX	Ribeira de Calhau							1	1	2		2	20	41	
	Madeira							2	2	1		1	13	26	
	Calhau							2	2	1		1	19	37	
XXI	Padre Cristiano Rodrigues	1	1	2	1	2	1	8	8	4		4	27	53	
XXII	Arnaldo Medina	2	3	3	2	3	2	15	15	8		8	24	45	
XXIII	Vila Nova	2	2	2	2	2	2	12	12	6		6	27	54	
XXIV	Jovino Santos	2	3	3	3	3	2	16	16	8		8	29	58	
XXV	Espia	3	3	3	3	2	2	16	16	8		8	28	56	
XXVI	Padre Usera	1	1	1	1	1	1	6	6	3		3	30	61	
Total		50	61	53	54	53	57	328	346	167	40	1	208	26	44

* Escola Aurélio Gonçalves funciona como polo do ISE - São Vicente

Ano Lectivo: 2009/2010
Nível de ensino: Básico

Concelho: São Vicente
E. Professores por habilitação literária e sexo segundo o estabelecimento de ensino

Nº do Polo	Nome do Estabelecimento		IP		Mag. Primário		2ª Fase		1ª Fase		freq. 2ª Fase		EHPPE		Sem Formação		Total	
	MF	F	MF	F	MF	F	MF	F	MF	F	MF	F	MF	F	MF	F	MF	F
I		Valentina Lopes da Silva	6	6			11	9									17	15
II		Praça Nova	2	2			6	5									8	7
III		Segunda Compainha	4	4			13	12									17	16
IV		Cruz João Evora	3	3			8	8	1	1							12	12
V		Aurélio Gonçalves (Polo do ISE)*																
VI		Semião Agostinho Lopes	6	4			10	8	3	3							19	15
VII		Humberto Duarte Fonseca	4	4			9	9	1	1							14	14
VIII		Chã Monte Sossego	5	4			7	7	2	1							14	12
IX		Monte Sossego	7	7			10	9	2	2							19	18
X		Chã de Cemitério	3	1			6	6									9	7
XI		João José dos Santos	11	8	1	1	9	9	6	1	1						22	16
XII		Ribeira Bote	5	4			7	7	1	1							13	12
XIII		Centro Juvenil																
XIII		Salesiana	6	4			9	9									15	13
XIV		Gregório Monteiro	7	6			12	9	4	4							23	19
		Chã Marinha	1	1			3	3									4	4
		Ribeira Julião	1	1			1	1	1	1							3	2
XV		Pedra Rolada	2	2			3	2	1	1							6	3
		Lameirão	2	1													2	1
XVI		Salamansa	7	6													7	6
		Norte Baía	3	3													3	3
XVII		São Pedro	6	4													6	4
XVIII		Fonte Inês	9	6			4	3	3	3							16	12
XIX		Campim	6	6			4	4									10	10
		Ribeira de Vinha	3														3	0
		Lazareto	3	2													3	2
XX		Ribeira de Calhau	3	3			1	1									4	4
		Madeiral	2	1													2	1
		Calhau							2	1							2	1
XXI		Padre Cristiano Rodrigues	3	3			5	5									8	8
XXII		Arnaldo Medina	8	5			5	4	2	2							15	11
XXIII		Vila Nova	5	4			6	6	1	1							12	11
XXIV		Jovino Santos	5	3			8	4	2	1	1						16	8
XXV		Esplia	8	7			7	6	1	1							16	14
XXVI		Padre Usara	5	4			1	1									6	5
		Total	151	117	1	1	165	144	28	24	1	0	0	0	0	346	286	

Ano Lectivo: 2009/2010
Nível de ensino: Básico

Concelho: Ribeira Grande
A. Alunos matriculados por ano de estudos, sexo e idade

Ano de Estudos	Sexo	Idade em 31 de Dezembro do Ano da Matrícula											Total				
		Matriculas	5 anos	6 anos	7 anos	8 anos	9 anos	10 anos	11 anos	12 anos	13 anos	14 anos		15e+			
1º Ano	MF	Total			331	9	4	1			1						346
	MF	Rep.			1	7	3	1									12
	Fem	Total			159	2	3			1							165
	Fem	Rep.			2	2											4
2º Ano	MF	Total				295	103	27	10	6	5	5	5	1			452
	MF	Rep.				1	49	20	10	6	5	5	1				97
	Fem	Total				129	45	12	3			1	1	1			191
	Fem	Rep.					20	9	3			1		1			34
3º Ano	MF	Total					232	81	43	17	11	5	5	1			390
	MF	Rep.						11	23	11	7	3	1				56
	Fem	Total					130	42	13	3	1						190
	Fem	Rep.						6	7	3							17
4º Ano	MF	Total					1	252	99	58	26	10	7	2			455
	MF	Rep.						1	9	9	6	2	2	1			30
	Fem	Total						138	56	22	5		2	2			225
	Fem	Rep.						1	6	2			2	1			12
5º Ano	MF	Total						1	206	139	47	38	18	8			457
	MF	Rep.							1	3	7	14	5	1			31
	Fem	Total							101	69	16	14	6	2			208
	Fem	Rep.								2	5	2	2	1			12
6º Ano	MF	Total								169	129	66	47	24			435
	MF	Rep.								1	1	4	2	3			11
	Fem	Total								101	57	31	22	5			216
	Fem	Rep.															0
Total	MF	Total	0	331	304	340	362	358	389	219	124	72	36	2535			
	MF	Rep.	0	1	8	52	33	43	30	26	28	9	7	237			
	Fem	Total	0	159	131	178	192	173	195	80	46	30	11	1195			
	Fem	Rep.	0	0	2	22	16	16	7	5	3	4	4	79			
Total	Total	0	172	173	162	170	185	194	139	78	42	25	1340				
	Rep.	0	1	6	30	17	27	23	21	25	5	3	158				

Legenda: MF: ambos os sexos (Masc+Fem); Fem: Feminino, Rep: Repetentes.

Distância à escola (km)*			
≤1 km	>1-3	>3-6	>6
251	66	26	3
73%	19%	8%	1%

293	116	42	1
65%	26%	9%	0%

242	106	32	10
62%	27%	8%	3%

299	108	42	6
66%	24%	9%	1%

270	131	55	1
59%	29%	12%	0%

284	89	61	1
65%	20%	14%	0%

1639	616	258	22
65%	24%	10%	1%

Ano Lectivo: 2009/2010
Nível de ensino: Básico

Concelho: Ribeira Grande
B. Alunos por ano de estudos e sexo segundo o estabelecimento de ensino

Nº do Polo	Nome do Estabelecimento	1º Ano		2º Ano		3º Ano		4º Ano		5º Ano		6º Ano		Total	
		MF	F	MF	F	MF	F	MF	F	MF	F	MF	F	MF	F
I	Nº 1 Roberto Duarte Silva	58	29	58	21	62	35	72	43	65	32	74	38	389	198
	Nº 5 Pinhão	9	5	16	7	7	3	19	8	11	5	11	8	73	36
	Nº 6 M. Joana	4	1	2	1	4	1	3	1	3	1	9	5	25	10
	Nº 7 L. Branco	8	6	11	5	8	5	10	5	19	10	18	8	74	39
	Nº 8 Sinagoga	15	4	11	4	12	4	16	11	15	7	14	3	83	33
	Nº 9 L. Guene	11	2	9	3	6	4	14	5	12	7			52	21
	Nº 15 B.R. Duque	13	5	22	10	12	6	19	9	23	9	15	5	104	44
	Nº 16 Coculi	9	4	12	6	16	8	14	10	8	2	13	9	72	39
	Nº 10 Fajã Domingas Benta	17	13	18	6	11	7	15	5	18	10	19	11	98	52
	Nº 11 L. Beatriz	5	2	11	5	7	5	11	8	14	5			48	25
	Nº 2 Ponta de Sol	35	17	45	19	44	20	60	22	41	19	33	21	258	118
	Nº 3 Fontainhas										3	3	1	6	4
	Nº 4 Formiguiinhas	3	2	8	4	6	4	4	3					20	10
	Nº 13 Corda	15	7	26	15	18	8	19	9	23	16	21	12	122	67
	Nº 14 Lagoa	13	11	29	16	28	11	24	8	26	14	16	10	136	70
	V	Nº 17 Figueiral	8	1	13	4	13	4	17	10	20	8	22	10	93
Nº 18 J Afonso		18	6	21	11	19	7	20	13	19	6	17	7	114	50
VI	Nº 20 Ribeirão	10	6	13	6	9	4	9	5	13	3	12	1	66	25
	Nº 25 Boca de Ambas Ribeiras									32	11	33	17	65	28
VII	Nº 24 Boca Coruja	11	6	9	3	9	6	12	5				41	20	
	Nº 26 Caibros	11	7	13		13	5	12	4				49	16	
VIII	Nº 27 L. Santa	2	1	6	2	2	1	6	4				16	8	
	Nº 21 Chã Pedras											19	10	19	10
IX	Nº 22 Pia Cima	14	6	17	5	17	8	29	11	24	10	21	9	122	49
	Nº 23 Aguada	7	2	7	5	4	2	6	3				24	12	
X	Nº 28 Cabeçadas			18	10								18	10	
	Nº 30 M Velha	20	9	22	13	28	19	25	16	34	14	31	15	160	86
X	Nº 32C. Igreja	10	4	9	4	12	3	7	3	9	6	13	4	60	24
	Nº 34 Cruzinha	7	4	13	3	11	3	6	3	8	3	10	5	55	21
X	Nº 35 Rª Alta	1	1	2	1	3	3	5	3	6	4	1	1	18	13
	Nº 36 Figueiras	12	4	11	2	9	4	2	1	11	3	10	6	55	20
Total		346	165	452	191	390	190	455	225	457	208	435	216	2535	1195

Concelho: Ribeira Grande
C. Alunos repetentes por ano de estudos e sexo segundo o estabelecimento de ensino

Ano Lectivo: 2009/2010
Nível de ensino: Básico

Nº do Polo	Nome do Estabelecimento	1º Ano		2º Ano		3º Ano		4º Ano		5º Ano		6º Ano		Total	
		MF	F	MF	F	MF	F	MF	F	MF	F	MF	F	MF	F
I	Nº 1 Roberto Duarte Silva			9	4	8	4	6	3	4	2	3		30	13
	Nº 5 Pinhão			4	2	1		3	1	1	1			9	4
	Nº 6 M. Joana			1										1	0
	Nº 7 L. Branco			4	2	2	1	1	1			1		8	4
	Nº 8 Sinagoga			1	1	2	1	4	2	1	1			8	4
	Nº 9 L. Guene			2	1									2	1
	Nº 15 B.R. Duque			6	3	3	1			3				12	4
	Nº 16 Coculi	3	1	2	1	3	1					1		9	3
	Nº 10 Fajã d Benta			2										3	0
	Nº 11 L. Beatriz			3										3	0
	Nº 2 Ponta de Sol	1		9	3	4	1	4	1	3	1	1		22	6
	Nº 3 Fontainhas													0	0
	Nº 4 Formiguiinhas	1												1	0
	Nº 13 Corda			3		3	2						1	7	2
	Nº 14 Lagoa			14	5	11	1				3	2		28	8
	Nº 17 Figueiral			3	1						1		1	5	1
Nº 18 J Afonso			4	2	2					2	2		8	4	
Nº 20 Ribeirão			2	2				2	1	1			5	3	
Nº 25 Boca de Ambas Ribeiras										2			2	0	
Nº 24 Boca Coruja	1	1	1										2	1	
Nº 26 Calibros			3		2			1					6	0	
Nº 27 L. Santa			2										2	0	
Nº 21 Chã Pedras												1	1	0	
Nº 22 Pia Cima			2		2					1			5	0	
Nº 23 Aguada													0	0	
Nº 28 Cabeçadas			3										3	0	
Nº 30 M Velha			9	6	6	4	7	3	4	1	1		27	14	
Nº 32C. Igreja			4		3		1	2	2	1			11	2	
Nº 34 Cruzinha			2	1	2		1						5	1	
Nº 35 Rª Alta					1	1							1	1	
Nº 36 Figueiras	6	2	2	2	1	1				2			11	3	
Total	12	4	97	34	56	17	30	12	31	12	11	0	237	79	

Ano Lectivo: 2009/2010
Nível de ensino: Básico

Concelho: Ribeira Grande
D. Turmas e salas segundo o estabelecimento de ensino

Nº do Polo	Nome do Estabelecimento	Turmas Simples						Turmas compostas	Total	Salas		Total	Rácio	
		1º Ano	2º Ano	3º Ano	4º Ano	5º Ano	6º Ano			Estado	Cedida		Arrendada	Al/Tur
I	Nº 1 Roberto Duarte Silva	2	2	3	3	3	3	16		11		11	24	35
	Nº 5 Pinião	1	1	1	1	1	1	6		4		4	12	18
	Nº 6 M. Joana								3	2		2	8	13
	Nº 7 L. Branco					1	1	2	2	4		2	19	37
	Nº 8 Sinagoga	1	1	1	1	1	1	6	3	3		3	14	28
	Nº 9 L. Guene	1	1	1	1	1	1	3	1	4		2	13	26
	Nº 15 B.R. Duque	1	1	1	1	1	1	6	6	3		3	17	35
	Nº 16 Coculi	1	1	1	1	1	1	6	6	6		6	12	12
	Nº 10 Fajã d Benta	1	1	1	1	1	1	6	6	5		5	16	20
	Nº 11 L. Beatriz			1	1	1	1	3	1	4		2	12	24
	Nº 2 Ponta de Sol	2	2	2	3	2	2	13	13	9		9	20	29
	Nº 3 Fontainhas								1	1		1	6	6
	Nº 4 Formiguiinhas								2	2		2	10	10
	Nº 13 Corda	1	1	1	1	1	1	6	6	4		4	20	31
	Nº 14 Lagoa	1	2	1	1	1	1	7	7	4		4	19	34
	Nº 17 Figueiral	1	1	1	1	1	1	6	6	3		3	16	31
Nº 18 J Afonso	1	1	1	1	1	1	6	6	6		6	19	19	
Nº 20 Ribeirão	1	1	1	1	1	1	4	1	5	1	2	13	22	
Nº 25 Boca de Ambas Ribeiras					2	2	4	4	3		3	16	22	
Nº 24 Boca Coruja	1	1	1	1	1	1	4	4	2		2	10	21	
Nº 26 Caibros	1	1	1	1	1	1	4	4	2		2	12	25	
Nº 27 L. Santa								2	2		1	8	16	
Nº 21 Chã Pedras				1	1	1	1	1	1		1	19	19	
Nº 22 Pia Cima	1	1	1	1	1	1	6	6	4		4	20	31	
Nº 23 Aguada								2	2		1	12	24	
Nº 28 Cabeçadas		1					1	1	1		1	18	18	
Nº 30 M Velha	1	1	1	1	2	2	8	8	5		5	20	32	
Nº 32C. Igreja					1	1	2	4	3		3	15	20	
Nº 34 Cruzinha								3	3		2	18	28	
Nº 35 Rê Alta								3	3		2	6	9	
Nº 36 Figueiras								3	3		3	18	18	
Total		19	20	19	22	24	22	126	26	152	101	17	25	

Ano Lectivo: 2009/2010
Nível de ensino: Básico

Concelho: Ribeira Grande
E. Professores por habilitação literária e sexo segundo o estabelecimento de ensino

Nº do Polo	Nome do Estabelecimento	IP		Mag. Primário		2ª Fase		1ª Fase		freq. 2ª Fase		EHPPE		Sem Formação		Total		
		MF	F	MF	F	MF	F	MF	F	MF	F	MF	F	MF	F	MF	F	
I	Nº 1 Roberto Duarte Silva	9	7			7	6									16	13	
	Nº 5 Pinhão	6	1													6	1	
	Nº 6 M. Joana	3	2													3	2	
	Nº 7 L. Branco	4	3													4	3	
	Nº 8 Sinagoga	4	2			1	1									6	3	
	Nº 9 L. Guene	1	1			2	1									4	4	
	Nº 15 B.R. Duque	5	4			1										6	4	
	Nº 16 Coculi	5	4													6	4	
	Nº 10 Fajã d Benta	3	2	2	1											6	3	
	Nº 11 L. Beatriz	3	1			1	1									4	2	
III	Nº 2 Ponta de Sol	9	7			1	1							3	2	13	10	
	Nº 3 Fontainhas	1	1													1	0	
	Nº 4 Formiguiinhas	1	1													2	1	
	Nº 13 Corda	5	4			1	1									6	5	
IV	Nº 14 Lagoa	5	1													7	2	
	Nº 17 Figueiral	5	3					1								6	3	
	Nº 18 J Afonso	5	4					1								6	4	
	Nº 20 Ribeirão	4	3					1	1							5	4	
VI	Nº 25 Boca de Ambas Ribeiras	4	3													4	3	
	Nº 24 Boca Coruja	3	2			1										4	2	
	Nº 26 Calibros	4	2													4	2	
	Nº 27 L. Santa	1	1					1								2	1	
VIII	Nº 21 Chã Pedras	1	1													1	1	
	Nº 22 Pia Cima	4	2											2	1	6	3	
	Nº 23 Aguada	1												1		2	0	
	Nº 28 Cabeçadas	1														1	0	
IX	Nº 30 M Velha	6	2			1										8	2	
	Nº 32C. Igreja	3	3												1	1	4	4
	Nº 34 Cruzinha														3	2	3	2
	Nº 35 Rª Alta	2													1		3	0
X	Nº 36 Figueiras	3	2													3	2	
	Total	111	68	2	1	16	11	10	3	0	0	0	0	13	7	152	90	

Ano Lectivo: 2009/2010
Nível de ensino: Básico

Concelho: Porto Novo
A. Alunos matriculados por ano de estudos, sexo e idade

Ano de Estudos	Sexo	Idade em 31 de Dezembro do Ano da Matrícula															Total
		5 anos	6 anos	7 anos	8 anos	9 anos	10 anos	11 anos	12 anos	13 anos	14 anos	15e+					
1º Ano	MF		324	16		1									1	342	
	Rep.			1		1									1	3	
2º Ano	Fem		168	4												172	
	Rep.															0	
3º Ano	MF			319	106	9	3	1								456	
	Rep.			7	37	10	8	3	1							66	
4º Ano	Fem			139	50	9	4									203	
	Rep.			2	16	5	3	1								27	
5º Ano	MF			282	94	27	15	4	2	5						429	
	Rep.			2	21	10	11	4	2	4						54	
6º Ano	Fem			161	45	7	6									220	
	Rep.			2	9	2	4	1								18	
7º Ano	MF					232	111	37	15	11	9	4	4			419	
	Rep.					16	10	7	4	6	1	1				44	
8º Ano	Fem					134	45	10	5	1	3					198	
	Rep.					7	3	4	3	3						17	
9º Ano	MF						212	94	65	36	23	9	4			439	
	Rep.						3	3	7	6	4	2				23	
10º Ano	Fem							118	47	31	10	9	1			216	
	Rep.								1	3	2	1				7	
11º Ano	MF							208	127	51	32	25	7			443	
	Rep.							1	2	7	8	7				25	
12º Ano	Fem							110	69	16	11	7				213	
	Rep.								1	2		1				4	
Total	MF	0	324	335	388	345	357	211	101	69	39	2528					
	Rep.	0	0	8	39	32	28	16	21	24	13	215					
Total	Fem	0	168	143	211	188	174	173	105	28	8	1222					
	Rep.	0	0	2	18	14	12	7	6	6	2	73					
Total	Masc	0	156	192	177	157	184	106	73	45	31	1306					
	Rep.	0	0	6	21	18	21	10	15	18	11	142					

Legenda: MF: ambos os sexos (Masc+Fem), Fem: Feminino, Rep: Repetentes.

Distância à escola (km)*	
≤1 km	>1-3
311	12
91%	4%
	15
	4%
	1%

390	54	10	2
86%	12%	2%	0%

333	75	19	2
78%	17%	4%	0%

363	37	18	1
87%	9%	4%	0%

359	58	15	7
82%	13%	3%	2%

395	37	7	4
89%	8%	2%	1%

2151	273	84	20
85%	11%	3%	1%

Ano Lectivo: 2009/2010
Nível de ensino: Básico

Concelho: Porto Novo
B. Alunos por ano de estudos e sexo segundo o estabelecimento de ensino

Nº do Polo	Nome do Estabelecimento	1º Ano		2º Ano		3º Ano		4º Ano		5º Ano		6º Ano		Total	
		MF	F	MF	F	MF	F	MF	F	MF	F	MF	F	MF	F
I	Vila	127	65	154	71	153	76	170	84	150	79	164	84	918	459
I/A	Vila-Alto Peixinho	74	41	68	32	85	49	67	32	79	38	79	37	452	229
	Ribeira Fria	2		3	1	5	3	3		6	3	5	1	24	8
II	Sul - Pedra Jorge	2	1	3	1	4		1		1	1	2		13	3
	Mato Estreito														
	Lombo das Lanças														
	Manuel Lopes														
III	Ana Anunciação Jardim	3	3	13	4	13	10	11	3	9	5	11	5	60	30
	Chã de Mato	3	1	7	2	3	1	4	4	4		5	1	26	9
	São Francisco de Assis	6	3	8	4	9	6	1				6	5	30	18
IV	José Pereira Jardim	13	4	21	11	13	5	23	13	21	9	19	10	110	52
	António Lima Santos	14	5	21	7	23	13	15	9	25	9	23	12	121	55
	Alberto Morais	7	4	16	8	11	7	9	5	10	5	12	7	65	36
V	Agostinha Pinto	5	2	10	8	9	3	12	8	5		14	7	55	28
VI	Lombo Figueira	16	7	18	6	11	7	14	4	18	12	15	8	92	44
VII	Tarrafal	11	4	20	7	10	3	10	3	18	11	14	6	83	34
	Covão	2	1	6	1	4	2	8	5					20	9
VIII	Monte Trigo	5		13	7	3	1	5	2	6	3	8	3	40	16
IX	Chã de Manuelinho	5	3	8	2	9	4	8	4	13	9	8	1	51	23
	Chã de Feijal	5	5	6		7	4	6	3	9	5	5	2	38	19
	Eduardo Medina			3	1	1		2	1	5	3	1		12	5
X	Marcelino Silva	11	7	6	2	5	3	5		13	7	5	2	45	21
	Chã de Branquinho	1		2	1	2	1							5	2
	Beatriz			6	2	13	4	6	3	4		10	2	39	11
	Ramos e Platan	8	6	9	5	6	3	8	3	8	5	7	3	46	25
	Chã de Norte	4	1	6	2	5	1	8	3	9	4	7	6	39	17
XI	Chã Queimada	9	4	14	10	13	7	10	4	11	3	13	5	70	33
	Chã Dragoeiro	5	3	13	7	11	7	5	3	10	2	2	1	46	23
	Alfredo Delgado	4	2	2	1	1		8	2	5	3	8	5	28	13
	Total	342	172	456	203	429	220	419	198	439	216	443	213	2528	1222

Ano Lectivo: 2009/2010
Nível de ensino: Básico

Concelho: Porto Novo
C. Alunos repetentes por ano de estudos e sexo segundo o estabelecimento de ensino

Nº do Polo	Nome do Estabelecimento	1º Ano		2º Ano		3º Ano		4º Ano		5º Ano		6º Ano		Total	
		MF	F	MF	F	MF	F	MF	F	MF	F	MF	F	MF	F
I	Vila	2		27	11	16	6	23	10	5	1	13	3	86	31
I/A	Vila-Alto Peixinho					1		1	1	1		5	1	8	2
	Ribeira Fria													0	0
II	Sul - Pedra Jorge					1		1						2	0
	Mato Estreito														
	Lombo das Lanças														
	Manuel Lopes														
III	Ana Anunciação Jardim			2	1	1	1	1	1	1	1			5	3
	Chã de Mato													0	0
	São Francisco de Assis			1		2	2	1						4	2
IV	José Pereira Jardim			2	2	2	1	4	1	1				9	4
	António Lima Santos			1	1	3	1	1		2		1		7	2
	Alberto Morais			5	2	2	1	1	1					8	4
V	Agostinha Pinto			2	1	4	1	1	1					7	3
VI	Lombo Figueira			3	1	1	1	2		1	1	1		8	2
VII	Tarrafal			2	1	2				4	3	1		9	4
	Covão			1										1	0
VIII	Monte Trigo			1	1					1		1		3	1
IX	Chã de Manuelinho			4	1	3	1							7	2
	Chã de Feijoa			2		2	1	3	2	1				8	3
	Eduardo Medina													0	0
X	Marcelino Silva			2				1		2	1			5	1
	Chã de Branquinho													0	0
	Beatriz					5	1	1		1		1		8	0
	Ramos e Platan			3	2	2		1	1	1				7	3
	Chã de Norte			1				1						2	0
XI	Chã Queimada			3	2	4	1	1				2		10	3
	Chã Drageiro	1		4	2	3	1	1		2				10	3
	Alfredo Delgado							1						1	0
Total		3	0	66	27	54	18	44	17	23	7	25	4	215	73

Ano Lectivo: 2009/2010
Nível de ensino: Básico

Concelho: Porto Novo
D. Turmas e salas segundo o estabelecimento de ensino

Nº do Polo	Nome do Estabelecimento	Turmas Simples						Turmas compostas	Total	Salas			Rácio	
		1º Ano	2º Ano	3º Ano	4º Ano	5º Ano	6º Ano			Total	Estado	Cedida	Arrendada	Al/Tur
I	Vila	6	6	7	7	6	6	38	20			20	24	46
I/A	Vila-Alto Peixinho	3	3	4	3	3	3	19	19			19	24	24
	Ribeira Fria							2	2			2	12	12
II	Sul - Pedra Jorge							2	2			2	7	7
	Mato Estreito													
	Lombo das Lanças													
	Manuel Lopes													
III	Ana Anunciação Jardim	1	1	1	1	1	1	6	6	2	2	4	10	15
	Chã de Mato							2	2			1	13	26
	São Francisco de Assis							2	2			1	15	30
IV	José Pereira Jardim	1	1	1	1	1	1	6	6	2	1	3	18	37
	António Lima Santos	1	1	1	1	1	1	6	6	3	3	3	20	40
	Alberto Morais					1	1	2	4	2	2	2	16	33
V	Agostinha Pinto							3	3	3	3	3	18	18
VI	Lombo Figueira	1	1	1	1	1	1	6	6	4	4	4	15	23
VII	Tarrafal	1	1			1	1	4	5	3	3	4	17	21
	Covão							2	2	1	1	1	10	20
VIII	Monte Trigo							3	3	2	2	2	13	20
IX	Chã de Manuelinho							3	3	2	2	2	17	26
	Chã de Feijoa							3	3	2	2	2	13	19
	Eduardo Medina							2	2	1	1	1	6	12
X	Marcelino Silva							3	3	2	2	2	15	23
	Chã de Branquinho							1	1	1	1	1	5	5
	Beatriz		1					2	3	2	2	2	13	20
	Ramos e Platan							3	3	2	2	2	15	23
	Chã de Norte							3	3	2	2	2	13	20
XI	Chã Queimada	1	1	1	1	1	1	6	6	3	3	3	12	23
	Chã Drageiro							3	3	2	2	2	15	23
	Alfredo Delgado							2	2	2	2	2	14	14
Total		15	16	16	16	16	16	94	85	3	4	92	18	27

Ano Lectivo: 2009/2010
Nível de ensino: Básico

Concelho: Porto Novo
E. Professores por habilitação literária e sexo segundo o estabelecimento de ensino

Nº do Polo	Nome do Estabelecimento	IP		Mag. Primário		2ª Fase		1ª Fase		freq. 2ª Fase		EHPPE		Sem Formação		Total	
		MF	F	MF	F	MF	F	MF	F	MF	F	MF	F	MF	F	MF	F
I	Vila	20	15	1		2	2	8	4					7	4	38	25
I/A	Vila-Alto Peixinho	9	7					7	3					3	3	19	13
	Ribeira Fria	1	1					1								2	1
II	Sul - Pedra Jorge	1	1											1	1	2	2
	Mato Estreito																
	Lombo das Lanças																
	Manuel Lopes																
III	Ana Anunciação Jardim	1				1	1							4	2	6	3
	Chã de Mato	2	2													2	2
	São Francisco de Assis	2	1													2	1
IV	José Pereira Jardim	2						4	3							6	3
	António Lima Santos	3	1					1						2		6	1
	Alberto Morais	3	1											1	1	4	2
V	Agostinha Pinto	3	3													3	3
VI	Lombo Figueira	3	2	1	1			1	1					1	1	6	5
VII	Tarrafal	4	2					1								5	2
	Covão	1	1											1		2	1
VIII	Monte Trigo	3														3	0
IX	Chã de Manuelinho	2	1					1								3	1
	Chã de Feijoa	3	2													3	2
	Eduardo Medina	2														2	0
X	Marcelino Silva	1	1					1						1		3	1
	Chã de Branquinho	1	1													1	1
	Beatriz	2	2											1	1	3	3
	Ramos e Platan	3	2													3	2
	Chã de Norte	3	1													3	1
XI	Chã Queimada	6	3													6	3
	Chã Dragoeiro	3	2													3	2
	Alfredo Delgado	2														2	0
Total		86	52	2	1	3	3	25	11	0	0	0	0	22	13	138	80

Ano Lectivo: 2009/2010
Nível de ensino: Básico

Concelho: Paul
A. Alunos matriculados por ano de estudos, sexo e idade

Ano de Estudos	Sexo	Matriculas	Idade em 31 de Dezembro do Ano da Matrícula													Total	
			5 anos	6 anos	7 anos	8 anos	9 anos	10 anos	11 anos	12 anos	13 anos	14 anos	15e+				
1º Ano	MF	Total		116		12	1				1						130
	Rep.					4	1				1						6
	Fem	Total		50		8	1										59
	Rep.					2	1										3
2º Ano	MF	Total				105	24	10	6	2		1	3				151
	Rep.					1	15	10	5	2		1	2				36
	Fem	Total				48	6	4	2								60
	Rep.					2	4	2									8
3º Ano	MF	Total				96	41	17	15	9	4	2	2				184
	Rep.						9	2	3	4	1	1					20
	Fem	Total				53	15	7	8	2	2	1					88
	Rep.						4	1	2	1		1					9
4º Ano	MF	Total				1	90	24	31	22	3	2	2				175
	Rep.						3		6	5	1						15
	Fem	Total					50	11	13	10	1						85
	Rep.						1		3	3							7
5º Ano	MF	Total					1	79	67	26	11	7	3				194
	Rep.							2	1	1	1						5
	Fem	Total					1	41	35	8	3	2	2				92
	Rep.								1	1							2
6º Ano	MF	Total							76	41	25	11	11				164
	Rep.								1	3	6	2	4				16
	Fem	Total							42	14	7	6	4				73
	Rep.									1	1	1	1				4
Total	MF	Total	0	116	117	122	142	126	191	99	44	25	16				998
	Rep.		0	0	5	16	22	7	14	14	9	7	4				98
	Fem	Total	0	50	56	60	70	61	98	34	13	9	6				457
	Rep.		0	0	2	3	9	3	6	6	1	2	1				33
Total	Masc	Total	0	66	61	62	72	65	93	65	31	16	10				541
	Rep.		0	0	3	13	13	4	8	8	8	5	3				65

Legenda: MF: ambos os sexos (Masc+Fem), Fem: Feminino, Rep: Repetentes.

Concelho: Paul
 Ano Lectivo: 2009/2010
 Nível de ensino: Básico

B. Alunos por ano de estudos e sexo segundo o estabelecimento de ensino

Nº do Polo	Nome do Estabelecimento	1º Ano		2º Ano		3º Ano		4º Ano		5º Ano		6º Ano		Total	
		MF	F	MF	F	MF	F	MF	F	MF	F	MF	F	MF	F
I	Januário Leite														
	Vila das Pombas	29	10	33	12	53	24	37	16	65	26	39	16	256	104
	Boca Cabouco							11	3	20	11			31	14
	Eito	17	5	18	10	18	6	17	8			22	8	92	37
	Figueiral	16	8	16	6	11	7	20	13					63	34
	Santa Isabel	4	3	6	3	6	3	4	2	4	1	6	2	30	14
	Chã de João Vaz													55	23
	Chã de Manuel dos Santos	16	11	11	3	14	10	14	8	8	17	10	15	87	49
	Lombinho	12	4	19	5									31	9
	Joaquim Nobre de Oliveira					11	6	11	2	16	6			38	14
III	António Vicente Lopes	16	9	19	9			22	9	17	12			74	39
	Pontinha d'Janela					17	10							17	10
	Júlio César Oliveira Silva	4	2	7	3	9	3	7	5	12	4	15	5	54	22
	Fajã d'Janela	4	3	6	3	10	5	4	1	10	2	8	4	42	18
IV	Ribeira das Pombas	5		10	4	5	4	3	2	9	7	12	6	44	23
	Penedo de Janela					13	5					11	9	24	14
	Pico da Cruz	7	4	6	2	6	3	14	8	12	8	15	8	60	33
	Estância de Pedra														
Total		130	59	151	60	184	88	175	85	194	92	164	73	998	457

Concelho: Paul
 C. Alunos repetentes por ano de estudos e sexo segundo o estabelecimento de ensino

Ano Lectivo: 2009/2010
 Nível de ensino: Básico

Nº do Polo	Nome do Estabelecimento	1º Ano		2º Ano		3º Ano		4º Ano		5º Ano		6º Ano		Total		
		MF	F	MF	F	MF	F	MF	F	MF	F	MF	F	MF	F	
I	Januário Leite															
	Vila das Pombas			5		5	4	4	3	2	1	1			17	8
	Boca Cabouco									1	1				1	1
	Eito			5	2	6	1					1			12	3
	Figueiral	1		4	1	1		1							7	1
	Santa Isabel			2	1	1	1	1	1				3		7	2
II	Chã de João Vaz							1	1			3	1	4	2	
	Chã de Manuel dos Santos			2						1		2		5	0	
	Lombinho			4										4	0	
	Joaquim Nobre de Oliveira					2	2	1						3	2	
	António Vicente Lopes	2	1	3	1			5	2					10	4	
III	Pontinha d' Janela					2	1							2	1	
	Júlio César Oliveira Silva					2								2	0	
	Fajã d' Janela	1		2								3	1	6	1	
	Ribeira das Pombas			3	1									3	1	
	Penedo de Janela											2	2	2	2	
IV	Pico da Cruz	2	2	6	2	1		2	1	1		1		13	5	
	Estância de Pedra															
Total		6	3	36	8	20	9	15	7	5	2	16	4	98	33	

Ano Lectivo: 2009/2010
Nível de ensino: Básico

Concelho: Paul
E. Professores por habilitação literária e sexo segundo o estabelecimento de ensino

Nº do Polo	Nome do Estabelecimento	IP		Mag. Primário		2ª Fase		1ª Fase		freq. 2ª Fase		EHPPE		Sem Formação		Total	
		MF	F	MF	F	MF	F	MF	F	MF	F	MF	F	MF	F	MF	F
I	Januário Leite																
	Vila das Pombas	12	8			1	1									13	9
	Boca Cabouco	2	1													2	1
	Eito	5	4													5	4
	Figueiral	4	2													4	2
	Santa Isabel	3	2													3	2
	Chã de João Vaz	3	3											1		4	3
II	Chã de Manuel dos Santos	6	4													6	4
	Lombinho	2	1													2	1
	Joaquim Nobre de Oliveira	2	2					1	1							3	3
	António Vicente Lopes	4	3					1								5	3
	Pontinha d'Janela	1	1													1	1
III	Júlio César Oliveira Silva	4	4													4	4
	Fajã d'Janela	4	3													4	3
	Ribeira das Pombas	4	3													4	3
	Penedo de Janela	2	2													2	2
	Pico da Cruz	5	3													5	3
Estância de Pedra																	
Total	63	46	0	0	1	1	1	2	1	0	0	0	0	1	0	67	48



**Direcção Geral de Planeamento, Orçamento e Gestão
Serviço de Estudos, Planeamento e Cooperação**



Ensino Secundário Ano Lectivo 2009/2010

Praia, Dezembro de 2010

Ano Lectivo: 2009/2010
Via: Geral + Técnica

Nacional
Nível de ensino: Secundário
A: Alunos matriculados por ano de estudos, sexo e idade

Ano de Estudos	Sexo	Idade em 31 de Dezembro do Ano da Matrícula											Total					
		Matrículas	11 anos	12 anos	13 anos	14 anos	15 anos	16 anos	17 anos	18 anos	19 anos	20 anos		21e+				
7º Ano	MF	Total	184	4739	3894	2799	1631	486	68	2							13803	
		Rep.	1	71	959	1248	895	378	49	2								3603
	Fem	Total	104	2659	1889	1201	675	186	22									6736
		Rep.	36	440	519	371	141	17										1524
8º Ano	MF	Total	1	220	3892	3000	2286	1364	469	58	2						11293	
		Rep.	1	73	541	804	663	257	34	1							2374	
	Fem	Total	134	2277	1555	1133	675	236	26									6036
		Rep.	37	37	276	394	327	128	15									1177
9º Ano	MF	Total	180	3028	2856	2202	1223	302	51	6							9848	
		Rep.	3	95	625	880	679	186	32	4							2504	
	Fem	Total	104	1808	1588	1149	617	160	33	5								5464
		Rep.	3	53	330	462	355	104	20	3								1330
10º Ano	MF	Total	1	241	2290	1986	1598	900	200	23	6						7245	
		Rep.			39	282	391	281	86	10	2						1091	
	Fem	Total			142	1358	1141	866	471	120	13	4					4115	
		Rep.			21	170	230	139	52	6	1						619	
11º Ano	MF	Total	1	224	1768	1624	1271	660	179	33							5760	
		Rep.			1	28	122	188	178	77	13						607	
	Fem	Total			147	1017	916	649	332	95	17						3173	
		Rep.			14	14	50	77	85	32	5						263	
12º Ano	MF	Total			237	1644	1550	1175	567	281							5454	
		Rep.			2	48	229	308	220	168							975	
	Fem	Total			146	983	869	603	293	141							3035	
		Rep.			1	28	123	138	103	85							478	
Total	MF	Total	185	4959	7967	9069	9287	8043	6626	4083	2088	775	321				53403	
		Rep.	1	72	1035	1884	2364	2233	1546	920	605	311	183				11154	
	Fem	Total	104	2793	4270	4706	4901	4314	3640	2175	1088	406	162				28559	
		Rep.	0	36	480	848	1116	1115	808	458	295	144	91				5391	
Masc.	Total	81	2166	3697	4363	4386	3729	2986	1908	1000	369	159				24844		
	Rep.	1	36	555	1036	1248	1118	738	462	310	167	92				5763		

Legenda: MF: ambos os sexos (Masc+Fem), Fem: Feminino, Rep: Repetentes.

Ano Lectivo: 2009/2010
Via: Técnica

Nacional
Ano Complementar Profissionalizante
C: Alunos matriculados no Ano Complementar Profissionalizante por cursos, sexo e idade

Cursos	Sexo	Matriculas	Idade em 31 de Dezembro do Ano da Matrícula											Total	
			11 anos	12 anos	13 anos	14 anos	15 anos	16 anos	17 anos	18 anos	19 anos	20 anos	21e+		
Gestão Comercial	MF	Total									5	13	16	32	66
		Rep.													0
	Fem	Total									2	10	10	21	43
		Rep.													0
Instalações Eléctricas e Automação	MF	Total										3	8	17	28
		Rep.													0
	Fem	Total											1	2	3
		Rep.													0
Técnico de Obra	MF	Total									1	2	1	12	16
		Rep.													0
	Fem	Total										2	1	4	7
		Rep.													0
	MF	Total													0
		Rep.													0
	Fem	Total													0
		Rep.													0
	MF	Total													0
		Rep.													0
	Fem	Total													0
		Rep.													0
	MF	Total													0
		Rep.													0
	Fem	Total													0
		Rep.													0
Total	MF	Total	0	0	0	0	0	0	0	0	6	18	25	61	110
		Rep.	0	0	0	0	0	0	0	0	0	0	0	0	0
	Fem	Total	0	0	0	0	0	0	0	0	2	12	12	27	53
		Rep.	0	0	0	0	0	0	0	0	0	0	0	0	0
Masc.	Total	0	0	0	0	0	0	0	0	4	6	13	34	57	
	Rep.	0	0	0	0	0	0	0	0	0	0	0	0	0	

Legenda: MF: ambos os sexos (Masc+Fem), Fem: Feminino, Rep: Repetentes.

Ano lectivo: 2009/2010
Via. Geral + Técnica

Nacional
Nível de ensino: Secundário
D. Alunos por ano de estudos e sexo segundo o estabelecimento de ensino

Dist. Geográfica	7 Ano		8 Ano		9 Ano		10 Ano		11 Ano		12 Ano		Total		% F	
	MF	F	MF	F	MF	F	MF	F	MF	F	MF	F	MF	F		
Nacional	13803	6736	11293	5464	9848	5464	7245	4115	5760	3173	3454	3765	2064	37601	20010	53%
Região de Sotavento	9698	4794	7907	4205	6183	3915	5119	2888	3729	2144	3765	2064	37601	20010	53%	
Brava	153	81	129	63	125	66	72	45	31	14	59	34	569	303	53%	
Fogo	929	440	777	394	735	393	459	232	303	153	332	157	3535	1769	50%	
Mosteiros	270	140	183	98	154	91	121	58	72	40	67	31	867	458	53%	
São Filipe	562	242	489	239	490	255	291	153	200	97	265	126	2297	1112	48%	
Liceu Dr. Teixeira de Sousa	381	165	334	161	490	255	291	153	200	97	265	126	1961	957	49%	
Esc. Sec. de Ponta Verde	116	45	74	37	0	0	0	0	0	0	0	0	146	82	43%	
Curral Grande	65	32	81	41	0	0	0	0	0	0	0	0	146	73	50%	
Santa Catarina do Fogo	97	58	105	57	91	47	47	21	31	16	16	0	371	199	54%	
Santiago	8398	4166	6799	3637	6193	3386	4456	2533	3537	1940	3338	1854	32721	17516	54%	
Praia	3344	1617	2702	1505	2717	1505	2050	1174	1720	935	1562	887	14095	7573	54%	
Esc. Sec. Pol. Casalinha Ramos (Via Geral)	461	232	334	186	341	169	249	146	205	107	268	164	1858	1004	54%	
Esc. Sec. Pol. Casalinha Ramos (Via Técnica)	316	164	197	105	196	102	102	66	22	10	22	11	855	465	54%	
Esc. Sec. Manuel Lopes	569	286	549	286	444	270	308	174	186	115	236	146	2292	1277	56%	
Esc. Sec. Pedro Gomes	173	83	123	62	146	75	203	122	233	122	178	115	1497	810	54%	
Esc. Sec. Constantino Semedo	388	173	262	146	305	173	233	122	233	122	178	115	1497	810	54%	
Esc. Sec. Amor de Deus	148	77	146	75	170	69	83	45	55	28	64	32	1313	619	53%	
Esc. Sec. Alípio Duarte	372	173	161	78	244	147	264	149	270	150	257	147	1568	844	54%	
Esc. Sec. Alípio Duarte	391	185	323	182	355	185	307	179	200	100	213	114	1789	945	53%	
Esc. Sec. Achada Grande	201	84	262	143	186	96	148	85	112	76	0	0	909	484	53%	
Centro Educativo Miraflores	206	108	143	79	156	84	142	77	91	60	0	0	738	408	55%	
Esc. Sec. de São Francisco	35	19	31	14	0	0	0	0	0	0	0	0	66	33	50%	
Ribeira Grande de Santiago	308	166	0	0	0	0	0	0	0	0	0	0	308	166	54%	
Santa Catarina	1623	824	1302	673	1132	603	733	414	674	370	727	401	6191	3285	53%	
Liceu Amílcar Cabral	1090	563	879	449	712	388	462	263	401	225	399	238	3943	2126	54%	
Escola Técnica G. Duque Henri (Via Geral)	0	0	0	0	212	100	89	47	0	0	0	0	301	147	49%	
(Via Técnica)	533	261	423	224	208	115	182	104	273	145	328	163	601	308	51%	
Esc. Sec. Armando Napoleão Fernandes	198	99	176	85	198	84	47	0	0	0	0	0	1346	704	52%	
São Salvador do Mundo	963	491	743	420	704	380	400	212	345	199	302	159	3457	1861	54%	
Esc. Sec. Alfredo da Cruz Silva	254	116	280	149	235	121	228	141	180	84	113	52	1290	663	51%	
São Lourenço dos Órgãos	531	272	427	226	348	188	267	136	166	95	204	111	1943	1028	53%	
Esc. Sec. Luciano Garcia	570	281	514	278	435	241	297	170	234	137	200	123	2250	1230	55%	
Esc. Sec. Filgênio Tavares	399	190	363	197	316	170	297	170	234	137	200	123	1809	987	55%	
Esc. Sec. de São Miguel	171	91	151	81	119	71	0	0	0	0	0	0	441	243	55%	
Esc. Sec. de Achada Monte	607	300	655	351	424	243	397	239	218	120	230	121	2531	1374	54%	
Esc. Sec. do Tarrafal	277	139	235	127	383	212	270	153	197	103	164	103	1383	740	53%	
Esc. Sec. do Chão Bom	280	141	240	144	41	26	140	88	51	27	36	18	788	444	56%	
Esc. Sec. do Maio	218	107	202	111	130	70	132	78	58	37	36	19	776	422	54%	
Região de Barlavento	4105	1942	3386	1831	2665	1549	2126	1227	1831	1029	1689	971	15802	8549	54%	
Boa Vista	121	62	96	41	90	48	101	66	41	27	33	20	482	264	55%	
Esc. Sec. da Boa Vista	566	272	387	213	305	194	218	138	162	105	127	79	1765	1001	57%	
Sal	346	150	289	165	224	129	209	120	153	81	114	63	1335	708	53%	
Ribeira Brava	180	78	166	97	124	72	140	85	128	66	114	63	852	461	54%	
Esc. Sec. Balleazar Lopes	166	72	123	68	100	57	69	35	25	15	0	0	483	247	51%	
Tarrafal de São Nicolau	1803	875	1503	829	1205	689	965	534	857	465	839	466	7172	3858	54%	
São Vicente	287	153	296	177	245	144	144	77	215	118	213	118	1837	787	57%	
Liceu Ludgero Lima	634	326	494	238	418	218	271	150	208	131	208	131	1922	1079	56%	
Esc. Sec. José Augusto Pinto	245	114	216	121	237	138	186	102	213	130	210	130	2000	1082	54%	
Esc. Sec. Jorge Barbosa	48	23	172	73	204	95	204	98	0	0	0	0	638	285	45%	
Esc. Sec. Salestiana	58	23	172	73	204	95	204	98	0	0	0	0	638	285	45%	
E. T. C. (Via Geral)																
E. T. M. (Via Técnica)																
Santo Antão	1269	583	1111	583	841	489	633	369	618	351	576	343	5048	2718	54%	
Ribeira Grande	527	238	514	269	374	229	285	169	262	147	293	170	2255	1222	54%	
Esc. Sec. Suzete Delgado	348	152	292	169	214	132	160	86	160	99	193	111	1367	749	55%	
Esc. Sec. de Cocul	179	86	222	100	160	97	125	83	102	48	100	59	888	473	53%	
Porto Novo	535	255	451	238	335	188	272	156	231	137	213	128	2037	1102	54%	
Esc. Sec. Técnica do Porto Novo (Via Geral)	70	30	98	45	221	120	200	118	55	41	81	54	725	408	56%	
(Via Técnica)	331	158	239	121	0	0	0	0	0	0	0	0	570	279	49%	
Esc. Sec. do Alto Peixinho	134	67	114	72	114	68	72	38	49	31	25	15	508	291	57%	
Esc. Sec. António Silva Pinto	207	90	146	76	132	72	76	44	125	67	70	45	756	394	52%	
Esc. Sec. Januário Leite																

Ano lectivo: 2009/2010
Via: Técnica

Nacional
Nível de ensino: Secundário
F. Alunos da Via Técnica por cursos e sexo segundo o estabelecimento de ensino

Dist. Geográfica	Liceu / Escola Secundária	11º Ano										12º Ano										Total										
		C. Civil		Cont. e Adm.		Electricidade		Inf. E Gestão		Mecanotecnia		A. Gráficas		Total		C. Civil		Cont. e Adm.		Electricidade		Inf. E Gestão		Mecanotecnia		A. Gráficas		Total		% F		
		MF	F	MF	F	MF	F	MF	F	MF	F	MF	F	MF	F	MF	F	MF	F	MF	F	MF	F	MF	F	MF	F	MF	F	MF	F	
Nacional		195	46	210	162	135	34	137	81	60	21	21	16	758	360	218	64	242	168	143	30	135	84	62	20	15	9	815	375	1573	735	47%
Região de Sotavento		123	32	148	112	94	29	45	19	35	15	0	0	445	207	150	49	170	120	112	26	72	43	46	20	0	0	550	258	995	465	47%
Santiago		123	32	148	112	94	29	45	19	35	15	0	0	445	207	150	49	170	120	112	26	72	43	46	20	0	0	550	258	995	465	47%
Praia	Esc. Sec. Pol. Casalrina Ramos	49	13	47	28	31	2	45	19					172	62	45	10	67	40	38	2	72	43					222	95	394	157	40%
Santa Catarina	Esc. Sec. Técnica Grão Duque Henri	74	19	101	84	63	27			35	15			273	145	105	39	103	80	74	24			46	20			328	163	601	308	51%
Região de Barlavento		72	14	62	50	41	5	92	62	25	6	21	16	313	153	68	15	72	48	31	4	63	41	16	0	15	9	265	117	578	270	47%
São Vicente	Esc. Industrial e Comercial Mindelo	42	7	33	29	25	3	49	31	16	2	21	16	186	88	37	7	18	10	24	2	48	30	16		15	9	158	58	344	146	42%
Santo Antão		30	7	29	21	16	2	43	31	9	4	0	0	127	65	31	8	54	38	7	2	15	11	0	0	0	0	107	59	234	124	53%
Porto Novo	Esc. Sec. Técnica do Porto Novo	30	7	29	21	16	2	43	31	9	4	0	0	127	65	31	8	54	38	7	2	15	11	0	0	0	0	107	59	234	124	53%

G. Síntese dos alunos da Via Técnica por cursos e sexo segundo o estabelecimento de ensino

Dist. Geográfica	Liceu / Escola Secundária	3º ciclo										Total		% F			
		C. Civil		Cont. e Adm.		Electricidade		Inf. E Gestão		Mecanotecnia		A. Gráficas		Total		% F	
		MF	F	MF	F	MF	F	MF	F	MF	F	MF	F	MF	F	MF	F
Nacional		413	110	452	330	278	64	272	165	122	41	36	25	1573	735	47%	
Região de Sotavento		273	81	318	232	206	55	117	62	81	35	0	0	995	465	47%	
Santiago		273	81	318	232	206	55	117	62	81	35	0	0	995	465	47%	
Praia	Esc. Sec. Pol. Casalrina Ramos	94	23	114	68	69	4	117	62	0	0	0	0	394	157	40%	
Santa Catarina	Esc. Sec. Técnica Grão Duque Henri	179	58	204	164	137	51	0	0	81	35	0	0	601	308	51%	
Região de Barlavento		140	29	134	98	72	9	155	103	41	6	36	25	578	270	47%	
São Vicente	Esc. Industrial e Comercial Mindelo	79	14	51	39	49	5	97	61	32	2	36	25	344	146	42%	
Santo Antão		61	15	83	59	23	4	58	42	9	4	0	0	234	124	53%	
Porto Novo	Esc. Sec. Técnica do Porto Novo	61	15	83	59	23	4	58	42	9	4	0	0	234	124	53%	

Ano lectivo: 2009/2010
Via: Técnica

Nacional
Ano Complementar Profissionalizante
G: Alunos matriculados no Ano Complementar Profissionalizante por cursos, sexo e idade, segundo estabelecimento de ensino

Dist. Geográfica	Liceu / Escola Secundária	Gestão Comercial		Instalações El. e Automação		Técnico de Obra		Total		% F	
		MF	F	MF	F	MF	F	MF	F		
Nacional		66	43	28	3	16	7	0	110	53	48%
Região de Sotavento		21	20	15	2	16	7	0	52	29	56%
Brava	Esc. Sec. Eugénio Távares	0	0	0	0	0	0	0	0	0	0
Fogo	Mosteiros	0	0	0	0	0	0	0	0	0	0
São Filipe	Liceu Dr. Teixeira de Sousa	0	0	0	0	0	0	0	0	0	0
	Esc. Sec. de Ponta Verde	0	0	0	0	0	0	0	0	0	0
	Curral Grande	0	0	0	0	0	0	0	0	0	0
Santa Catarina do Fogo	Esc. Sec. de Cova Figueira	0	0	0	0	0	0	0	0	0	0
Santiago		21	20	15	2	16	7	0	52	29	56%
Praia	Liceu Domingos Ramos	0	0	0	0	0	0	0	0	0	0
	Esc. Sec. Pol. Cesallina Ramos (Via Geral)	0	0	0	0	0	0	0	0	0	0
	Esc. Sec. Pol. Cesallina Ramos (Via Técnica)	0	0	0	0	0	0	0	0	0	0
	Esc. Sec. Manuel Lopes	0	0	0	0	0	0	0	0	0	0
	Esc. Sec. Pedro Gomes	0	0	0	0	0	0	0	0	0	0
	Esc. Sec. Constantino Semedo	0	0	0	0	0	0	0	0	0	0
	Esc. Sec. Amor de Deus	0	0	0	0	0	0	0	0	0	0
	Esc. Sec. Domingo Jacinto P. Costa	0	0	0	0	0	0	0	0	0	0
	Esc. Sec. António	0	0	0	0	0	0	0	0	0	0
	Esc. Sec. António	0	0	0	0	0	0	0	0	0	0
	Centro Educativo Miraflores	0	0	0	0	0	0	0	0	0	0
	Esc. Sec. de São Francisco	0	0	0	0	0	0	0	0	0	0
Ribeira Grande de Santiago	Esc. Sec. Salineiro	21	20	15	2	16	7	0	52	29	56%
Santa Catarina	Liceu Amílcar Cabral	0	0	0	0	0	0	0	0	0	0
	Escola Técnica G. Duque Henri (Via Geral)	0	0	0	0	0	0	0	0	0	0
	(Via Técnica)	0	0	0	0	0	0	0	0	0	0
	Esc. Sec. Amândio Napolitano Fernandes	21	20	15	2	16	7	0	52	29	56%
São Salvador do Mundo	Esc. Sec. dos Picos	0	0	0	0	0	0	0	0	0	0
Santa Cruz	Esc. Sec. Alfredo da Cruz Silva	0	0	0	0	0	0	0	0	0	0
São Lourenço dos Órgãos	Esc. Sec. Luciano Garcia	0	0	0	0	0	0	0	0	0	0
São Domingos	Esc. Sec. de São Domingos	0	0	0	0	0	0	0	0	0	0
São Miguel	Esc. Sec. de São Miguel	0	0	0	0	0	0	0	0	0	0
	Es. Sec. de Agnada Boianha	0	0	0	0	0	0	0	0	0	0
Tarrafal	Esc. Sec. do Tarrafal	0	0	0	0	0	0	0	0	0	0
Maió	Esc. Sec. do Maió	45	23	13	1	0	0	0	58	24	41%
Região de Barlavento		45	23	13	1	0	0	0	58	24	41%
Boa Vista	Esc. Sec. da Boa Vista	0	0	0	0	0	0	0	0	0	0
Sai	Esc. Sec. Olavo Moniz	0	0	0	0	0	0	0	0	0	0
São Nicolau	Esc. Sec. Baltazar Lopes	0	0	0	0	0	0	0	0	0	0
Ribeira Brava	Esc. Sec. do Tarrafal	0	0	0	0	0	0	0	0	0	0
Tarrafal de São Nicolau	Esc. Sec. do Tarrafal	29	17	13	1	0	0	0	42	18	43%
São Vicente		29	17	13	1	0	0	0	42	18	43%
Liceu Ludgero Lima		0	0	0	0	0	0	0	0	0	0
	Esc. Sec. José Augusto Pinto	0	0	0	0	0	0	0	0	0	0
	Esc. Sec. Jorge Barbosa	0	0	0	0	0	0	0	0	0	0
	Esc. Sec. Mariana	0	0	0	0	0	0	0	0	0	0
	Esc. Sec. Maria (Via Geral)	0	0	0	0	0	0	0	0	0	0
	E. I. C. M. (Via Técnica)	29	17	13	1	0	0	0	42	18	43%
Santo Antão		16	6	0	0	0	0	0	16	6	38%
Ribeira Grande	Esc. Sec. Suzete Delgado	0	0	0	0	0	0	0	0	0	0
	Esc. Sec. do Cocul	0	0	0	0	0	0	0	0	0	0
Porto Novo	Esc. Sec. Técnica do Porto Novo (Via Geral)	16	6	0	0	0	0	0	16	6	38%
	(Via Técnica)	0	0	0	0	0	0	0	0	0	0
	Esc. Sec. do Alto Peixinho	0	0	0	0	0	0	0	0	0	0
	Esc. Sec. António Silva Pinto	16	6	0	0	0	0	0	16	6	38%
Paul	Esc. Sec. Januário Leite	0	0	0	0	0	0	0	0	0	0

Ano lectivo: 2009/2010
Via: Geral + Técnica

Nacional
Nível de ensino: Secundário
H. Alunos repetentes por ano de estudos e sexo segundo o estabelecimento de ensino

Dist. Geográfica	7.º Ano		8.º Ano		9.º Ano		10.º Ano		11.º Ano		12.º Ano		Total		
	MF	F	MF	F	MF	F	MF	F	MF	F	MF	F	MF	F	
Nacional	3603	1524	2374	1177	2504	1330	1091	619	607	263	975	621	293	11154	5391
Região de Setúbal	2448	1063	1601	788	1884	994	791	436	354	154	621	293	7699	3728	
Brava	24	11	9	5	18	6	9	5	2	0	11	5	73	32	
Esc. Sec. Eugénio Tavares															
Fogo	176	71	110	48	187	106	83	44	15	5	26	7	597	281	
Esc. Sec. dos Mosteiros	65	27	11	8	29	13	14	10	5	2	8	2	132	62	
Mosteiros															
São Filipe	84	29	75	28	119	67	54	24	8	1	18	5	358	154	
Liceu Dr. Teixeira de Sousa	59	20	57	23	119	67	54	24	8	1	18	5	315	140	
Esc. Sec. de Ponta Verde	17	7	9	0	0	0	0	0	0	0	0	0	26	7	
Esc. Sec. Curral Grande	8	2	9	5	5	0	0	0	0	0	0	0	17	7	
Santa Catarina do Fogo	27	15	24	12	39	26	15	10	2	2	2	0	107	65	
Esc. Sec. de Cova Figueira															
Santinho	2188	954	1457	719	1655	870	681	374	334	148	574	277	6889	3342	
Praia	863	346	533	266	643	339	313	179	135	52	162	70	2649	1252	
Liceu Domingos Ramos	102	40	57	29	71	39	22	14	22	6	26	20	300	148	
Esc. Sec. Pol. Cesaltina Ramos (Via Geral)	112	57	28	13	33	19	11	10	1	0	5	70	188	99	
Esc. Sec. Pol. Cesaltina Ramos (Via Técnica)															
Esc. Sec. Manuel Lopes	147	59	96	38	123	73	66	43	18	5	10	23	485	232	
Esc. Sec. Manuel Lopes	35	105	59	103	56	52	26	6	3	3	2	4	485	232	
Esc. Sec. Constantino Semedo	122	45	36	19	74	42	22	17	34	15	13	5	304	143	
Esc. Sec. Amar de Deus	42	20	14	7	19	9	19	12	5	2	14	4	113	54	
Esc. Sec. Cónego Jacinto P. Costa	62	22	36	17	57	30	39	24	16	6	18	5	228	104	
Esc. Sec. Abílio Duarte	101	35	46	26	60	27	34	13	2	4	13	7	262	114	
Esc. Sec. Achada Grande	73	26	96	49	77	35	36	13	2	2	0	0	284	125	
Centro Educativo Miraflores	13	5	15	8	26	9	12	5	0	0	0	0	66	27	
Esc. Sec. de São Francisco	4	2	4	1	0	0	0	0	0	0	0	0	8	3	
Ribeira Grande de Santiago	124	58	0	0	0	0	0	0	0	0	0	0	124	58	
Esc. Sec. de Salgueiro															
Santa Catarina	464	208	310	159	308	136	114	66	94	45	216	116	1506	720	
Liceu Amílcar Cabral	370	150	265	131	172	82	62	35	57	27	87	44	908	474	
Escola Técnica Góuque Henri (Via Geral)	0	0	0	0	76	33	22	11	42	18	129	72	171	44	
Escola Técnica Góuque Henri (Via Técnica)															
Esc. Sec. Armando Napoleão Fernandes	134	55	45	28	60	26	0	0	0	0	0	0	239	109	
São Salvador do Mundo	33	17	40	20	93	50	13	8	0	0	0	0	179	95	
Esc. Sec. Carlos Alberto Gonçalves															
Santa Cruz	272	127	184	93	246	137	35	17	37	20	61	24	835	418	
Esc. Sec. Alfredo da Cruz Silva															
São Lourenço dos Órgãos	56	25	55	28	72	38	56	38	25	11	19	7	283	147	
Esc. Sec. Luciano Garcia															
São Domingos	143	70	98	44	106	58	44	21	12	6	25	10	428	209	
Esc. Sec. Fulbêncio Tavares	110	45	90	44	94	54	33	16	20	9	42	21	396	192	
São Miguel	110	43	78	38	96	50	30	16	0	0	0	0	319	173	
Esc. Sec. de São Miguel	13	8	21	13	13	0	0	0	0	0	0	0	41	23	
Esc. Sec. de Achada do Monte															
Tarrafal	120	48	138	65	98	58	73	39	11	5	49	29	489	244	
Esc. Sec. do Tarrafal	88	24	93	37	69	40	51	28	7	5	46	29	324	163	
Esc. Sec. do Chão Bom	62	24	45	28	29	18	22	11	4	0	3	0	165	81	
Esc. Sec. do Chão Bom															
Maio	60	27	25	16	24	12	18	13	3	1	10	4	140	73	
Esc. Sec. do Maio															
Região de Barlavento	1155	461	773	389	620	336	300	183	253	109	354	185	4282	2052	
Boa Vista	33	11	25	12	26	10	17	8	1	1	5	4	107	46	
Esc. Sec. da Boa Vista															
Sai	173	83	83	38	78	50	20	12	21	6	16	7	391	196	
Esc. Sec. Olavo Montiz															
Ribeira Brava	87	27	45	23	16	5	28	19	7	2	16	11	199	87	
Esc. Sec. Balazar Lopes	23	6	26	15	6	3	16	13	5	1	16	11	92	49	
Tarrafal de São Nicolau	64	21	19	8	10	2	12	6	2	1	0	0	107	38	
Esc. Sec. do Tarrafal															
São Vicente	534	213	380	196	342	183	143	80	170	83	201	101	1760	855	
Liceu Ludgero Lima	54	23	74	46	67	33	26	18	38	23	41	20	293	150	
Esc. Sec. de São Vicente	214	102	99	62	94	53	42	20	40	22	45	31	532	292	
Esc. Sec. José Barbosa	149	47	133	62	73	45	35	22	66	29	69	36	525	241	
Esc. Sec. Salazar	49	17	31	12	57	29	13	7	0	0	0	0	150	65	
E. L. C. M. (Via Geral)	58	23	43	14	56	15	27	13	0	0	0	0	184	65	
E. L. C. M. (Via Técnica)	0	0	0	0	0	0	0	0	26	8	46	14	72	22	
E. L. C. M. (Via Técnica)															
Santo Antão	338	127	240	120	158	88	92	64	54	18	116	62	1825	875	
Ribeira Grande	130	48	115	57	63	36	42	32	21	6	38	37	429	216	
Esc. Sec. Suzete Delgado	102	35	58	45	28	19	24	17	23	17	23	27	279	142	
Esc. Sec. do Corral	28	13	38	12	35	17	18	13	10	3	21	14	150	74	
Porto Novo	159	59	83	41	60	35	27	18	24	9	45	18	398	180	
Esc. Sec. Técnica do Porto Novo (Via Geral)	17	6	28	12	39	22	17	11	5	4	19	10	125	65	
Esc. Sec. do Alto Peixinho (Via Técnica)															
Esc. Sec. António Silva Pinto	106	43	40	23	0	0	0	0	18	5	24	8	42	13	
Esc. Sec. António Silva Pinto	36	20	15	6	21	13	10	7	0	0	0	0	146	66	
Paul	49	20	42	22	35	17	23	14	9	3	13	7	171	83	
Esc. Sec. António Leite															

Ano lectivo: 2009/2010
Via: Geral + Técnica

Nacional
Nível de ensino: Secundário
I: Turmas por ano de estudos e salas segundo o estabelecimento de ensino

Nacional	Dist. Geográfica	Liceu / Escola Secundária	Turmas							Total Turmas	Salas			Total Salas		
			7 ano	8 ano	9 ano	10 ano	11 ano	12 ano	Estado		Cedida	Arrendada				
Região de Sotavento	Brava	Esc. Sec. Eugénio Tavares	386	329	292	241	214	198	1660	850	80	2	932			
			265	225	207	169	141	128	1135	571	62	2	635			
Santiago	Praia	Esc. Sec. dos Mosteiros	5	5	4	3	3	3	23	13	13	0	13			
			25	23	20	16	10	10	104	40	18	0	58			
			6	4	4	4	2	2	22	10	2	2	12			
			16	16	13	10	6	8	69	30	10	0	40			
			11	11	13	10	6	8	59	30	10	0	30			
			3	2	3	3	2	2	5	5	5	5	5	5		
			2	3	3	3	2	2	13	6	6	6	6	6		
			3	3	3	3	2	2	13	6	6	6	6	6		
			229	192	179	145	126	113	984	510	41	0	551	551		
			99	78	81	68	63	57	446	224	31	0	255	255		
Santiago	Praia	Liceu Domingos Ramos	14	12	11	8	8	11	64	36	36	0	36			
			10	6	6	3	1	1	27	17	17	0	0			
			14	14	12	10	7	7	64	36	3	3	36			
			10	8	8	7	6	6	43	29	3	3	32			
			5	5	4	3	3	3	22	12	12	12	12			
			11	11	8	9	10	9	53	26	13	13	26			
			14	9	12	12	6	7	60	30	13	13	30			
			6	4	5	5	3	3	23	13	13	13	13			
			1	1	1	5	4	4	25	13	2	2	13			
			8	8	8	5	4	2	2	7	7	4	0	113		
Santiago	Praia	Liceu Amílcar Cabral	43	41	35	28	24	26	197	109	4	0	113			
			30	29	8	3	12	14	126	65	11	11	65			
			13	12	6	5	5	12	24	17	4	4	27			
			5	5	5	5	5	18	9	9	9	9	9			
			22	17	16	10	9	7	81	36	6	6	42			
			6	7	5	7	3	3	34	18	18	18	18			
			14	13	10	7	8	8	60	30	0	0	30			
			15	14	14	10	8	6	67	33	0	0	33			
			5	4	4	4	4	13	7	7	7	7	7			
			17	17	12	12	9	6	73	44	0	0	44			
Santiago	Praia	Esc. Sec. do Tarrafal	10	11	11	8	6	5	51	34	34	34	34			
			7	6	1	4	3	1	22	10	10	10				
			6	5	4	5	2	2	24	8	8	8				
			121	104	85	72	73	70	525	279	18	0	297			
			4	4	4	4	3	3	22	12	12	12	12			
			16	11	9	6	5	4	51	26	4	4	26			
			10	9	8	8	5	4	44	19	5	0	24			
			5	5	5	5	4	4	28	11	5	5	16			
			5	4	3	3	3	1	16	8	8	8	8			
			55	47	37	35	34	35	243	117	13	0	130			
Santiago	Praia	Liceu Ludgero Lima	9	9	7	6	9	10	50	26	26	26	26			
			19	12	7	8	8	7	61	33	33	33				
			18	13	9	7	8	10	65	33	33	33				
			6	7	6	6	7	6	26	13	13	13				
			2	7	7	8	8	8	24	25	25	25				
			36	33	27	19	26	24	165	105	0	0	105			
			Santiago	Praia	Esc. Sec. Suzete Delgado	15	15	13	9	8	12	72	43	0	0	43
						10	9	7	5	5	4	44	26	26	26	
						5	6	6	4	3	3	28	17	17	17	
						16	14	10	7	14	10	71	45	0	0	45
2	3	6				5	5	3	22	17	17	17				
10	7	7				5	7	5	12	17	17	17				
10	7	4				4	2	4	2	17	17	17				
4	4	4				4	4	2	20	11	11	11				
5	4	4				3	4	4	22	17	17	17				
Santiago	Praia	Esc. Sec. António Silva Pinto				10	10	10	10	10	10	10	10	10	10	10
			7	6	6	6	6	6	42	22	22	22				
			6	6	6	6	6	6	24	12	12	12				
			121	104	85	72	73	70	525	279	18	0	297			
			4	4	4	4	3	3	22	12	12	12				
			16	11	9	6	5	4	51	26	4	4	26			
			10	9	8	8	5	4	44	19	5	0	24			
			5	5	5	5	4	4	28	11	5	5	16			
			5	4	3	3	3	1	16	8	8	8				
			55	47	37	35	34	35	243	117	13	0	130			
Santiago	Praia	Liceu Ludgero Lima	9	9	7	6	9	10	50	26	26	26	26			
			19	12	7	8	8	7	61	33	33	33				
			18	13	9	7	8	10	65	33	33	33				
			6	7	6	6	7	6	26	13	13	13				
			2	7	7	8	8	8	24	25	25	25				
			36	33	27	19	26	24	165	105	0	0	105			
			Santiago	Praia	Esc. Sec. Suzete Delgado	15	15	13	9	8	12	72	43	0	0	43
						10	9	7	5	5	4	44	26	26	26	
						5	6	6	4	3	3	28	17	17	17	
						16	14	10	7	14	10	71	45	0	0	45
2	3	6				5	5	3	22	17	17	17				
10	7	7				5	7	5	12	17	17	17				
10	7	4				4	2	4	2	17	17	17				
4	4	4				4	4	2	20	11	11	11				
5	4	4				3	4	4	22	17	17	17				

Ano Lectivo: 2009/2010
Via: Geral + Técnica

Nacional
Nível de ensino: Secundário
K: Professores por habilitação literária e sexo segundo a disciplina que lecciona

Disciplina	Mestrado/Pós-Graduação		Licenciatura		C. Superior s/ Licenciatura		Freq. C. Sup. c/ Licenciatura		Freq. C. Sup. s/ Licenciatura		Curso Médio		Curso Médio		Frequência Curso Médio		Ano Zero		1.º Ano		Ex-2º Ano C. Complementar		Hab. literária inf. a 12º Ano		Total		
	MF	F	MF	F	MF	F	MF	F	MF	F	MF	F	MF	F	MF	F	MF	F	MF	F	MF	F	MF	F	MF	F	MF
Língua Portuguesa	9	6	161	101	115	62	34	20	1	1	4	3	3	1	1	7	3	6	1	1	1	1	1	339	197		
Língua Estrangeira (Francês)	4	2	102	57	58	23	24	8	2	1	3	2	1	1	10	3	4	2					208	98			
Língua Estrangeira (Inglês)	1	1	129	68	75	31	26	10			2	1				7	1	1					242	112			
Matemática	7	4	98	34	119	36	61	25	3	1	13	3	3	1	2	1	13	4	2				321	109			
Homem e Ambiente	2	2	41	30	22	15	2	2			6	2				1	1	1					83	56			
Estudos Científicos	1	1	31	13	33	9	21	7	1		13	3	1			1	1	3	1				113	38			
Mundo Contemporâneo	2		36	20	15	11	1	1			1	1				2							57	33			
Introdução à Act. Económica	2	1	34	22	8	3	5	1			6	5				4	2						60	34			
Educação Tecnológica																								0	0		
Educ. Visual e Tecnológica	1	1	30	19	43	13	20	4	2		17	5	5	2		21	11	5	2			4	148	61			
Educação Artística	1		2																				3	0			
Educação Física	2	1	44	12	75	13	7	1			4	1	1			3						2	138	28			
Formação Pessoal e Social	5	2	71	48	24	11	11	6	1	1	6	3	2	1	2	1	6	4	1				129	77			
Química			18	6	21	5	10	1			1					1		1					52	12			
Física	1		20	2	21	1	9	3	1		1					1							54	6			
Química e Física			9		20	9	4	2															33	11			
História	2	1	48	22	24	9	2	2	1	1								1					78	35			
Geografia	3	1	52	26	28	10	4	3															87	40			
Ciências Naturais	2	1	42	26	28	16	3	2			1	1											76	46			
Geologia	1	1	6	1	1																		8	2			
Filosofia	3		39	19	8	3					1					1	1						52	23			
Cultura Cabo-Verdiana	2		30	20	15	6	1	1															48	27			
Geometria Descritiva			14	3	4		2				1					1							22	3			
História da Arte																							0	0			
Economia	1		23	11	6	4	4	1			1	1				1	1						36	18			
Psicologia	2		24	13			2	1															28	14			
Biologia	1		17	11	4	1	1																23	12			
Direito			18	1	2																		20	1			
Sociologia			22	14	1		1	1															24	15			
Latim	1		3																				4	0			
Desenho			9	2	10	4	8				6	1				3	1	2				1	39	8			
Utilização Computador	3		26	8	19	11	6	1			4					2	1	1					64	21			
Outras (especificar)*	1		26	6	44	16	2	1			8					2							86	24			
Total	60	25	1225	615	843	322	271	104	12	4	99	32	18	6	10	5	100	38	29	5	8	5	2675	1161			

* Os Professores da Via técnica encontram-se dentro da categoria da disciplina Outros (especificar)

Ano lectivo: 2009/2010
Nível de ensino: Secundário

Nacional
L: Aprovados por ano de estudo e sexo, segundo estabelecimento de ensino

Dist. Geográfica	7.º Ano		8.º Ano		9.º Ano		10.º Ano		11.º Ano		12.º Ano		Total	
	MF	F	MF	F	MF	F	MF	F	MF	F	MF	F	MF	F
Nacional	8668	4659	7880	4355	6093	3444	5550	3162	2589	3215	1915	35932	20124	14201
Região de Sotavento	6228	3347	5695	3096	4460	2471	3924	2226	3131	1762	2215	1299	25653	14201
Brava	106	61	94	44	72	42	50	35	28	14	37	23	387	219
Fogo	665	324	632	323	430	223	346	171	253	133	214	100	2540	1274
Moisés	166	86	153	81	100	57	89	42	30	30	36	25	614	321
São Filipe	421	193	406	199	263	134	223	115	173	87	158	75	1644	803
Liceu Dr. Teixeira de Sousa	291	132	282	135	263	134	223	115	173	87	158	75	1390	678
Esc. Sec. de Ponta Verde	79	36	66	34	30	16	22	11	13	7	10	5	145	70
Esc. Sec. de Curral Grande	51	25	58	30	30	16	22	11	13	7	10	5	109	55
Santa Catarina do Fogo	78	45	73	43	67	32	34	14	30	16	16	282	150	150
Santiago	5338	2897	4857	2665	3870	2154	3410	1951	2805	1588	1942	1164	22222	12419
Praia	2165	1156	1890	1057	1698	961	1523	897	1434	819	1026	635	9736	5525
Liceu Domingos Ramos	293	161	244	149	228	120	175	107	157	90	176	115	1273	742
Esc. Sec. Polyvalente Cesaltina Ramos (Via Geral)	222	117	154	83	122	72	70	48	71	42	59	33	594	336
(Via Técnica)														
Esc. Sec. Manuel Lopes	372	198	373	207	297	172	234	139	174	118	152	87	1111	611
Esc. Sec. Pedro Gomes	199	107	199	111	172	102	159	90	136	82	102	63	1613	930
Esc. Sec. Conselheiro Semedo	243	133	189	111	172	102	159	90	136	82	102	63	1613	930
Esc. Sec. de Ilhéus	120	69	124	66	90	52	58	27	45	23	36	21	1049	524
Esc. Sec. do Santo Peregrino da Costa	271	141	127	61	150	84	108	246	141	186	115	1164	666	
Esc. Sec. Nhilo Duarte	230	124	205	125	207	113	258	153	135	78	122	79	1157	672
Esc. Sec. Achada Grande	100	50	166	90	107	59	113	69	87	56	0	573	324	
Centro Educativo Miraflores	168	90	121	69	128	73	120	64	77	51	0	614	347	
São Francisco	28	14	25	11								53	25	25
Ribeira Grande de Santiago	230	132	0	0	0	0	0	0	0	0	0	0	230	132
Santa Catarina	938	528	967	508	693	361	593	328	496	276	339	189	4026	2190
Liceu Amílcar Cabral	581	337	697	364	424	230	399	227	305	170	227	140	2633	1468
Escola Técnica G. Duque Henri (Via Geral)													187	84
(Via Técnica)													155	83
Esc. Sec. Amândio Napoleão Fernandes	357	191	270	144	136	72	140	76	0	0	0	0	303	483
São Salvador do Mundo	120	68	133	69	133	75	72	42	0	0	0	0	458	254
Esc. Sec. Carlos Alberto Gonçalves													2091	1141
Santa Cruz	533	307	443	270	377	201	268	132	249	140	161	91	2051	1141
Esc. Sec. Alfredo de Cruz Silva													574	314
São Lourenço do Orogãos	191	94	244	135	213	112	200	126	167	80	99	27	1074	574
Esc. Sec. Luciano Garcia													574	314
São Domingos	309	171	323	169	175	101	107	136	82	112	66	66	1256	696
Esc. Sec. Trindade Tavares													696	346
São Miguel	395	210	371	197	316	188	248	139	136	88	112	77	1578	899
Esc. Sec. de São Miguel													899	449
Esc. Sec. de Achada do Monte	155	81	130	68	106	64	0	0	0	0	0	0	391	213
Tarafal	457	231	486	260	265	155	305	180	187	103	133	79	1833	1008
Esc. Sec. do Tarafal													1008	508
Esc. Sec. do Chão Bom	233	124	209	126	39	24	110	67	43	25	25	13	659	379
Maio	119	65	112	64	88	52	118	69	45	27	22	12	504	289
Esc. Sec. do Maio													289	139
Região de Barlavento	2440	1312	2185	1259	1633	973	1626	936	1395	827	1000	616	10279	5923
Boa Vista	83	49	73	36	62	33	71	46	38	25	18	12	345	201
Sai	264	144	235	134	136	90	162	103	105	73	66	44	968	588
São Nicolau	211	110	164	97	149	87	157	90	140	75	67	38	888	497
Ribeira Brava	115	60	95	56	88	50	104	62	118	62	67	38	587	328
Esc. Sec. Baltazar Lopes													328	168
Tarafal de São Nicolau	96	50	69	41	61	37	53	28	22	13	0	0	301	169
São Vicente	1028	561	953	568	671	400	752	413	627	370	462	275	4493	2587
Liceu Ludgero Lima	203	113	200	129	123	73	101	54	148	87	121	71	896	527
Esc. Sec. Augusto Pinto	220	126	175	105	160	109	160	109	130	142	113	68	1135	712
Esc. Sec. Jorge Barbosa	224	127	154	93	149	88	147	84	0	0	0	0	1231	728
Esc. Sec. M. (Via Geral)	28	12	104	46	81	35	170	82	0	0	0	0	363	176
(Via Técnica)													176	93
Santo Antão	854	448	760	424	615	363	484	284	485	284	387	247	3585	2050
Ribeira Grande	344	181	351	194	275	173	203	113	210	118	110	128	1593	907
Esc. Sec. Suzete Delgado													907	457
Esc. Sec. Cocul	226	114	204	122	158	104	121	62	132	79	114	70	955	551
Porto Novo	374	198	315	178	227	128	214	131	186	114	140	94	1456	843
Esc. Sec. Porto Novo (Via Geral)													843	413
(Via Técnica)	51	27	58	29	146	75	160	102	94	50	56	34	150	84
Esc. Sec. Alto Pelinho	229	120	169	89									209	120
Esc. Sec. António Silva Pinto	94	51	88	60	81	53	54	29	44	27	23	14	364	234
Paul	136	69	94	52	113	62	67	40	89	52	37	25	536	300

Ano lectivo: 2009/2010
Via: Geral

Nacional
Nível de ensino: Secundário
M. Aprovados no 3º ciclo por áreas curriculares anos de estudos e sexo segundo o estabelecimento de ensino

Dist. Geográfica	Liceu / Escola Secundária						11º Ano						12º Ano						Total		% F				
	Artes		C. Tecnologia		E. Social		Humanística		Total		Artes		C. Tecnologia		E. Social		Humanística		Total		Total		% F		
	MF	F	MF	F	MF	F	MF	F	MF	F	MF	F	MF	F	MF	F	MF	F	MF	F	MF	F	MF	F	
Nacional	6	3	1155	539	1298	794	1466	971	3945	2307	13	10	585	452	814	508	1134	783	2847	1754	6792	4061	60%	60%	
Região de Setúbal	0	0	792	360	916	546	1079	691	2787	1597	13	10	595	289	565	354	832	535	1985	1198	4772	2795	59%	59%	
Brava			6	2	7	6	15	6	28	14			6	3	18	11	13	9	37	23	65	37	57%	57%	
Fogo			0	49	11	97	42	107	80	253	133	0	48	16	65	26	101	58	214	100	467	233	50%	50%	
Mosteiros			0	0	0	0	0	0	0	0	0	0	0	0	0	0	0	0	0	0	0	0	0%	0%	
São Filipe			0	49	11	70	34	54	42	173	87	0	48	16	37	18	73	41	158	75	331	162	49%	49%	
Liceu Dr. Teófilo de Sousa			49	11	70	34	54	42	173	87			48	16	37	18	73	41	158	75	331	162	49%	49%	
Esc. Sec. de Ponta Verde																									
Cunhal Grande																									
Santa Catarina do Escuro			10	3	20	13	30	16																	
Esc. Sec. de Cova Fiúzeira																									
Santiago	0	0	737	347	789	487	935	589	2461	1423	13	10	541	280	470	311	688	462	1712	1063	4173	2486	60%	60%	
Praia			0	381	183	439	271	461	306	1281	760	13	10	292	161	242	163	361	249	908	583	2189	1343	61%	61%
Esc. Sec. Pol. Cesaltina Ramos (Via Geral)			78	41	41	26	38	23	157	90	13	10	51	28	48	33	64	44	176	115	333	205	62%	62%	
Liceu Domínios Ramos			17	8																					
Esc. Sec. Pol. Cesaltina Ramos (Via Técnica)																									
Esc. Sec. Manuel Lopes			45	28	44	30	85	54	174	112			71	36	10	8	82	58	163	102	337	214	64%	64%	
Esc. Sec. Pedro Gomes			34	4	46	37	76	55	195	98			50	28	61	43	26	137	90	303	188	62%	62%		
Esc. Sec. Constantino Semedo			56	21	44	35	76	55	195	98			50	28	61	43	26	137	90	303	188	62%	62%		
Esc. Sec. Amor de Deus			17	5	14	5	18	13	145	123			8	3	15	8	13	10	20	26	157	117	61%	61%	
Esc. Sec. António P. Costa			57	24	97	59	92	58	246	141			48	26	58	35	80	54	186	115	431	256	59%	59%	
Esc. Sec. Abílio Duarte			45	20	40	25	50	33	135	78			34	21	34	21	54	37	122	79	257	157	61%	61%	
Esc. Sec. Achada Grande																									
Centro Educativo Miraflores			36	20	30	23	11	8	77	51															
Esc. Sec. de São Francisco																									
Ribeira Grande de Santiago																									
Esc. Sec. de Salmeiro																									
Santa Catarina			0	68	38	103	53	134	79	305	170	0	50	29	63	39	114	72	227	140	532	310	58%	58%	
Liceu Amílcar Cabral			68	38	103	53	134	79	305	170			50	29	63	39	114	72	227	140	532	310	58%	58%	
Escola Técnica G. Diogo Henri (Via Geral)																									
(Via Técnica)																									
Esc. Sec. Armando Napoleão Fernandes																									
São Salvador do Mundo																									
Esc. Sec. Carlos Alberto Gonçalves																									
Santa Cruz			81	35	82	52	86	53	249	140			63	29	35	21	63	41	161	91	410	231	56%	56%	
Esc. Sec. Alfredo da Cruz Silva																									
São Lourenço dos Órgãos			39	6	65	39	63	35	167	80			24	6	20	12	15	9	59	27	226	107	47%	47%	
Esc. Sec. Luciano Garcia																									
São Domingos			53	26	11	7	72	40	136	82			40	20	15	9	57	37	112	66	248	148	60%	60%	
Esc. Sec. Fulgêncio Lavares																									
São Miguel			0	51	26	53	37	32	25	136	88	0	0	21	14	53	37	38	26	112	79	248	148	67%	67%
Esc. Sec. de São Miguel																									
Esc. Sec. de Achada Ribeite			51	26	53	37	32	25	136	88			21	14	53	37	38	26	112	77	248	148	67%	67%	
Tarrafal			0	64	33	36	28	87	103	0	0	0	51	21	42	30	40	28	133	79	320	182	57%	57%	
Esc. Sec. do Tarrafal																									
Esc. Sec. de Chão Bom			48	25	27	20	69	33	144	78			26	8	42	30	40	28	108	66	252	144	57%	57%	
Esc. Sec. de Chão Bom																									
Esc. Sec. de Chão Bom			16	8	9	8	18	9	43	25			25	13	25	13	25	13	68	38	56%	56%	56%	56%	
Esc. Sec. de Chão Bom																									
Esc. Sec. do Meio			23	11	22	16	45	27					12	6	10	6	10	6	22	12	67	39	58%	58%	
Região de Barlavento	6	3	363	179	382	248	407	280	1158	710	7	1	286	153	247	154	322	248	862	556	2020	1266	63%	63%	
Boa Vista			11	4	16	13	11	8	38	25			4	2	8	5	6	5	18	12	56	37	66%	66%	
Esc. Sec. da Boa Vista																									
Saí			42	18	35	30	28	25	105	73			33	16	21	17	12	11	66	44	171	117	68%	68%	
Esc. Sec. Olavo Moniz																									
São Nicolau			0	29	10	77	42	34	23	140	75	0	0	10	4	36	19	21	15	67	38	207	113	55%	55%
Ribeira Brava																									
Esc. Sec. Baltazar Lopes			29	10	55	29	34	23	118	62			10	4	36	19	21	15	67	38	185	100	54%	54%	
Tarrafal de São Nicolau																									
Esc. Sec. do Tarrafal			22	13	22	13	22	13																	
São Vicente			6	3	189	98	131	96	158	106	484	303	7	1	145	82	73	50	155	116	380	249	64%	64%	
Liceu Ludgero Lima																									
Esc. Sec. José Carlos Pinto			6	3	62	27	69	53	59	40	130	120	7	1	35	27	31	23	38	20	121	71	56%	56%	
Esc. Sec. José Barbosa																									
Esc. Sec. Suesiana			71	39	31	27	44	30	146	96			57	32											

Ano lectivo: 2009/2010
Via: Técnica

Nacional
Nível de ensino: Secundário
N: Aprovados por cursos, ano de estudos e sexo segundo o estabelecimento de ensino

Dist. Geográfica	Liceu / Escola Secundária	11º Ano												12º Ano												Total						
		C. Civil		Cont. e Adm.		Electricidade		Inf. E Gestão		Mecanotecnia		A. Gráficas		Total		C. Civil		Cont. e Adm.		Electricidade		Inf. E Gestão		Mecanotecnia		A. Gráficas		Total				
		MF	F	MF	F	MF	F	MF	F	MF	F	MF	F	MF	F	MF	F	MF	F	MF	F	MF	F	MF	F	MF	F	MF	F			
Nacional		132	33	184	143	97	20	109	63	47	13	12	10	581	282	86	19	116	77	74	18	65	40	20	3	7	4	368	161	949	443	47%
Região de Sotavento		78	21	128	98	70	19	41	18	27	9	0	0	344	165	53	14	75	47	57	14	34	23	11	3	0	0	230	101	574	266	46%
Santiago		78	21	128	98	70	19	41	18	27	9	0	0	344	165	53	14	75	47	57	14	34	23	11	3	0	0	230	101	574	266	46%
	Esc. Sec. Pol. Casalina Ramos	39	12	46	27	27	2	41	18					153	59	21	5	42	23	21	1	34	23					118	52	271	111	41%
	Esc. Sec. Técnica Grão Duque Henri	39	9	82	71	43	17			27	9			191	106	32	9	33	24	36	13		11	3				112	49	303	155	51%
Região de Barlavento		54	12	56	45	27	1	68	45	20	4	12	10	237	117	33	5	41	30	17	4	31	17	9	0	7	4	138	60	375	177	47%
	Esc. Industrial e Comercial Mindelo	34	5	31	27	17		36	24	13	1	12	10	143	67	20	3	10	6	13	2	23	11	9	7	4	82	26	225	93	41%	
Santo Antão		20	7	25	18	10	1	32	21	7	3	0	0	94	50	13	2	31	24	4	2	8	6	0	0	0	0	56	34	150	84	56%
	Esc. Sec. Técnica do Porto Novo	20	7	25	18	10	1	32	21	7	3	0	0	94	50	13	2	31	24	4	2	8	6	0	0	0	0	56	34	150	84	56%

O. Síntese dos alunos da Via Técnica Aprovados por cursos e sexo segundo o estabelecimento de ensino

Dist. Geográfica	Liceu / Escola Secundária	3º ciclo												Total		
		C. Civil		Cont. e Adm.		Electricidade		Inf. E Gestão		Mecanotecnia		A. Gráficas		Total		
		MF	F	MF	F	MF	F	MF	F	MF	F	MF	F	MF	F	
Nacional		218	52	300	220	171	38	174	103	67	16	19	14	949	443	47%
Região de Sotavento		131	35	203	145	127	33	75	41	38	12	0	0	574	266	46%
Santiago		131	35	203	145	127	33	75	41	38	12	0	0	574	266	46%
	Esc. Sec. Pol. Casalina Ramos	60	17	88	50	48	3	75	41	0	0	0	0	271	111	41%
	Esc. Sec. Técnica Grão Duque Henri	71	18	115	95	79	30	0	0	38	12	0	0	303	155	51%
Região de Barlavento		87	17	97	75	44	5	99	62	29	4	19	14	375	177	47%
	Esc. Industrial e Comercial Mindelo	54	8	41	33	30	2	59	35	22	1	19	14	225	93	41%
Santo Antão		33	9	56	42	14	3	40	27	7	3	0	0	150	84	56%
	Esc. Sec. Técnica do Porto Novo	33	9	56	42	14	3	40	27	7	3	0	0	150	84	56%

Ano lectivo: 2009/2010
Nível de ensino: Secundário

Nacional
P: Reprovados por ano de estudo e sexo, segundo estabelecimento de ensino

Dist. Geográfica	Liceu / Escola Secundária	7 Ano		8 Ano		9 Ano		10 Ano		11 Ano		12 Ano		Total	
		MF	F	MF	F	MF	F	MF	F	MF	F	MF	F	MF	F
Nacional		3782	1612	2525	1241	3008	1626	1298	711	844	380	1840	917	13297	6487
Região de Setúbal		2617	1126	1667	818	2229	1179	952	520	542	249	1251	607	9258	4499
Brava	Esc. Sec. Eugénio Tavares	21	11	21	11	39	17	14	7	2	2	19	9	116	55
Fopo		182	80	82	35	234	123	82	44	29	14	94	46	703	342
Mosteiros	Esc. Sec. Mosteiros	72	39	21	9	45	27	19	8	11	6	2	2	170	91
São Filipe		98	32	46	21	175	89	52	29	18	8	92	44	481	223
	Liceu Dr. Teixeira de Sousa	22	21	31	14	175	89	32	23	18	8	32	44	433	206
	Esc. de Ponta da Moura	22	21	31	14	175	89	32	23	18	8	32	44	433	206
	Esc. Sec. de Garrai Grande	11	7	13	6									24	13
	Esc. Sec. de Cova Figueira	12	9	15	5	14	7	11	7					52	28
Santiago		2362	1012	1506	742	1921	1024	844	462	502	229	1134	548	8269	4017
Praia		876	373	638	310	869	467	451	235	215	87	424	188	3524	1670
	Liceu Domingos Ramos	132	58	78	38	94	43	39	21	16	8	31	14	469	216
	Esc. Sec. Politécnica Casalrina Ramos (Via Geral)	72	32	31	13	62	32	23	12	5	2	9	3	202	94
	Esc. Sec. Politécnica (Via Técnica)													84	37
	Esc. Sec. Manuel Lopes	165	78	150	69	118	80	65	31	9	2	56	34	563	294
	Esc. Sec. Pedro Gomes	124	51	83	46	152	86	66	28	12	5	44	24	481	240
	Esc. Sec. Constantino Semedo	87	25	65	37	91	46	48	32	28	9	14	6	333	155
	Esc. Sec. Amor de Deus	73	27	7	3	16	14	18	10	16	3	18	5	103	50
	Esc. Sec. António Pereira	125	40	10	6	22	16	20	14	10	5	12	7	348	165
	Esc. Sec. António Pereira (Via Geral)	125	40	10	6	22	16	20	14	10	5	12	7	348	165
	Esc. Sec. António Pereira (Via Técnica)	81	25	72	38	71	32	29	11	20	16	12	8	273	122
	Centro Educativo Miraflores	34	17	21	10	24	11	21	12	13	8			112	56
	São Francisco	7	5	5	3									12	8
Ribeira Grande de Santiago	Esc. Sec. de Salgueiro	67	28											67	28
Santa Catarina		562	250	269	132	382	213	113	72	127	66	315	166	1768	899
	Liceu Amílcar Cabral	423	189	143	64	254	142	50	29	80	46	137	77	1087	547
	Escola Técnica G. Duque Henri (Via Geral)					61	32	27	16					88	48
	(Via Técnica)														
	Esc. Sec. Armandu Napoleão Fernandes	139	61	126	68	67	39	36	27	47	20	178	89	225	109
São Salvador do Mundo	Esc. Sec. Carlos Alberto Gonçalves	55	23	34	12	50	24	12	5					151	64
Santa Cruz	Esc. Sec. Alfredo de Cruz Silva	318	138	230	106	231	128	85	49	47	27	118	56	1029	504
São Lourenço dos Órgãos	Esc. Sec. Luciano Garcia	43	17	29	11	17	8	20	11	12	4	53	25	174	76
São Domingos	Esc. Sec. Fulgêncio Tavares	169	87	89	52	149	74	57	27	30	13	92	45	586	298
São Miguel		113	45	98	53	88	39	37	22	64	30	67	35	467	224
	Esc. Sec. de São Miguel	100	36	83	45	76	33	37	22	64	30	67	35	427	201
	Esc. Sec. do Olho Bom	13	9	15	8	12	6							40	23
	Esc. Sec. de Achada Monte														
Tarafal		109	51	118	135	71	69	41	7	7	2	65	23	503	254
	Esc. Sec. do Tarafal	79	43	93	53	135	71	48	27	4	2	57	19	416	215
	Esc. Sec. do Olho Bom	30	8	25	13	21	14	3	0	3	0	8	4	87	39
	Esc. Sec. do Olho Bom														
	Esc. Sec. do Olho Bom														
Mato		52	23	58	30	35	15	12	7	9	6	4	4	170	85
Região de Barlavento		1165	486	858	423	779	447	346	191	302	131	589	310	4039	1988
Boa Vista		23	10	13	3	23	13	23	15	2	1	14	7	98	49
Sai		190	96	102	55	128	78	37	20	37	20	53	33	547	302
	Esc. Sec. Olavo Moniz														
Ribeira Brava	Esc. Sec. Baltazar Lopes	43	14	57	31	31	20	27	17	4		42	23	204	105
Tarafal de São Nicolau		50	19	39	19	34	17	13	5	3	2			139	62
	Esc. Sec. do Tarafal														
São Vicente		587	251	395	202	383	211	150	82	168	68	328	172	2612	986
	Liceu Ludovico Lima	58	27	37	18	82	40	32	16	97	20	78	41	312	105
	Esc. Sec. Américo Pinto	217	102	110	66	58	32	40	22	23	3	81	42	529	262
	Esc. Sec. Jorge Barbosa	240	86	146	62	97	57	44	21	75	34	108	59	710	310
	Escola Salesiana	63	22	42	22	65	41	25	14					195	99
	E. I. C. M. (Via Geral)	9	4	41	20	81	42	18	9					149	75
	(Via Técnica)														
Santo Antão		272	96	251	113	180	98	96	52	88	40	152	75	1039	471
Ribeira Grande		111	41	112	50	89	50	53	37	37	17	57	27	459	222
	Esc. Sec. Suetete Delgado	59	24	45	25	47	23	27	17	16	10	55	27	249	126
	Esc. Sec. Cosful	52	17	67	25	42	27	26	20	21	7	2	0	210	96
Porto Novo		107	41	102	45	81	43	38	14	27	12	67	32	422	187
	Esc. Sec. Porto Novo (Via Geral)	12	3	26	11	59	32	26	9	3	0	18	8	144	63
	(Via Técnica)														
	Esc. Sec. Alto Peixinho	72	30	56	24									70	35
	Esc. Sec. António Silva Pinto	23	8	20	10	22	11	12	5	2	1	1	0	128	54
Paul	Esc. Sec. João Leite	54	14	37	18	10	5	5	1	24	11	28	16	158	65

Ano lectivo: 2009/2010
Via: Técnica

Nacional
Nível de ensino: Secundário
Q. Reprovados por cursos anos de estudos e sexo segundo o estabelecimento de ensino

Dist. Geográfica	11º Ano												12º Ano												Total						
	C. Civil		Cont. e Adm.		Electricidade		Inf. E Gestão		Mecanotecnia		A. Gráficas		Total		C. Civil		Cont. e Adm.		Electricidade		Inf. E Gestão		Mecanotecnia		A. Gráficas		Total				
	MF	F	MF	F	MF	F	MF	F	MF	F	MF	F	MF	F	MF	F	MF	F	MF	F	MF	F	MF	F	MF	F	MF	F			
Nacional	46	10	8	5	17	7	19	12	11	6	3	3	104	43	110	34	106	79	56	9	56	37	32	10	6	5	366	174	470	217	46%
Região de Sotavento	35	9	4	1	11	6	2	0	7	5	0	0	59	21	77	25	79	62	42	9	25	14	27	10	0	0	250	120	309	141	46%
Santiago	35	9	4	1	11	6	2	0	7	5	0	0	59	21	77	25	79	62	42	9	25	14	27	10	0	0	250	120	309	141	46%
Praia	8	1			2								12	1	18	4	18	12	11	1	25	14					72	31	84	32	38%
Santa Catarina	27	8	4	1	9	6			7	5			47	20	59	21	61	50	31	8							178	89	225	109	48%
Região de Barlavento	11	1	4	4	6	1	17	12	4	1	3	3	45	22	33	9	27	17	14	0	31	23	5	0	6	5	116	54	161	76	47%
São Vicente	5	1	1	1	3	1	9	5	2	3	3	23	11	16	4	6	3	11									68	30	91	41	45%
Santo Antão	6	0	3	3	3	0	8	7	2	1	0	0	22	11	17	5	21	14	3	0	7	5	0	0	0	0	48	24	70	35	50%
Porto Novo	6		3	3	3		8	7	2	1			22	11	17	5	21	14	3		7	5					48	24	70	35	50%

R. Síntese dos alunos da Via Técnica Aprobados por cursos e sexo segundo o estabelecimento de ensino

Dist. Geográfica	3º ciclo												Total			
	C. Civil		Cont. e Adm.		Electricidade		Inf. E Gestão		Mecanotecnia		A. Gráficas		Total		% F	
	MF	F	MF	F	MF	F	MF	F	MF	F	MF	F	MF	F	MF	F
Nacional	156	44	114	84	73	16	75	49	43	16	9	8	470	217	46%	
Região de Sotavento	112	34	83	63	53	15	27	14	34	15	0	0	309	141	46%	
Santiago	112	34	83	63	53	15	27	14	34	15	0	0	309	141	46%	
Praia	26	5	18	12	13	1	27	14	0	0	0	0	84	32	38%	
Santa Catarina	86	29	65	51	40	14	0	0	34	15	0	0	225	109	48%	
Região de Barlavento	44	10	31	21	20	1	48	35	9	1	9	8	161	76	47%	
São Vicente	21	5	7	4	14	1	33	23	7	0	9	8	91	41	45%	
Santo Antão	23	5	24	17	6	0	15	12	2	1	0	0	70	35	50%	
Porto Novo	23	5	24	17	6	0	15	12	2	1	0	0	70	35	50%	

Ano Lectivo: 2009/2010
Via: Geral + Técnica
Privado

Ano de Estudos	Sexo	Matrículas	Idade em 31 de Dezembro do Ano da Matrícula											Total	
			11 anos	12 anos	13 anos	14 anos	15 anos	16 anos	17 anos	18 anos	19 anos	20 anos	21+		
7º Ano	MF	Total					7	21	48	60	48	53	33	201	471
		Rep.					3	8	10	8	3	3		13	48
	Fem	Total					2	10	17	25	28	31	19	122	254
		Rep.						4	3	3	2	1	0	11	24
8º Ano	MF	Total					1	7	25	92	111	100	79	351	766
		Rep.						4	20	23	17	9	49	122	122
	Fem	Total					1	2	10	39	52	46	36	191	377
		Rep.						1	6	12	10	7	32	68	68
9º Ano	MF	Total					2	16	114	221	242	196	736	1527	1527
		Rep.					1	5	36	62	68	29	92	293	293
	Fem	Total					2	11	59	117	128	112	481	910	910
		Rep.					1	4	15	30	33	15	61	159	159
10º Ano	MF	Total						3	41	177	220	225	1145	1811	1811
		Rep.						4	28	49	34	114	229	229	
	Fem	Total						3	18	75	134	138	706	1074	1074
		Rep.							2	14	24	18	67	125	125
11º Ano	MF	Total					3	16	23	36	95	156	1134	1463	1463
		Rep.						1	1	6	5	53	66	66	66
	Fem	Total					3	12	16	23	50	84	701	889	889
		Rep.						1	1	5	2	29	38	38	38
12º Ano	MF	Total						4	27	56	109	150	1890	2236	2236
		Rep.						7	18	38	53	489	605	605	
	Fem	Total						2	23	40	69	89	1143	1366	1366
		Rep.						6	17	24	33	284	364	364	
Total	MF	Total	0	0	0	0	8	33	112	357	649	819	839	5457	8274
		Rep.	0	0	0	0	3	9	19	76	135	181	130	810	1363
	Fem	Total	0	0	0	0	3	17	55	180	335	458	478	3344	4870
		Rep.	0	0	0	0	0	8	33	76	97	75	484	778	778
Masc.	Total	0	0	0	0	5	16	57	177	314	361	361	2113	3404	
	Rep.	0	0	0	0	3	4	11	43	59	84	55	326	585	

Legenda: MF: ambos os sexos (Masc+Fem); Fem: Feminino; Rep: Repetentes.

Distância à escola (km)*	
≤3km	>3-10

324	110	37
69%	23%	8%

558	131	77
73%	17%	10%

1052	336	139
69%	22%	9%

1252	373	186
69%	21%	10%

999	333	131
68%	23%	9%

1537	462	237
69%	21%	11%

5722	1745	807
60%	29%	11%

Ano Lectivo: 2009/2010
Privado

Nacional
Nível de ensino: Secundário

1 - Alunos

A. Alunos Matriculados por ano de estudos e sexo

Dist. Geográfica	7 Ano		8 Ano		9 Ano		10 Ano		11 Ano		12 Ano		Total		% F
	MF	F	MF	F	MF	F	MF	F	MF	F	MF	F	MF	F	
Nacional	471	254	766	377	1527	910	1811	1074	1463	889	2236	1366	8274	4870	59%

B. Alunos Repetentes por ano de estudos e sexo

Dist. Geográfica	7 Ano		8 Ano		9 Ano		10 Ano		11 Ano		12 Ano		Total		% F
	MF	F	MF	F	MF	F	MF	F	MF	F	MF	F	MF	F	
Nacional	48	24	122	68	293	159	229	125	66	38	605	364	1363	778	57%

C. Alunos Aprovados por ano de estudos e sexo

Dist. Geográfica	7 Ano		8 Ano		9 Ano		10 Ano		11 Ano		12 Ano		Total		% F
	MF	F	MF	F	MF	F	MF	F	MF	F	MF	F	MF	F	
Nacional	316	179	535	315	1011	620	1352	854	1105	695	1276	807	5595	3470	62%

D. Alunos Reprovados por ano de estudos e sexo

Dist. Geográfica	7 Ano		8 Ano		9 Ano		10 Ano		11 Ano		12 Ano		Total		% F
	MF	F	MF	F	MF	F	MF	F	MF	F	MF	F	MF	F	
Nacional	17	5	55	21	161	89	146	80	48	23	395	242	822	460	56%

2 - Recursos

A. Turmas e Salas

Dist. Geográfica	Turmas			Salas			Total Salas
	7 ano	10 ano	12 ano	Estado Cedido	Arrend. Próprias	Total	
Nacional	17	24	46	61	72	261	153
						124	29

B. Professores por habilitações literárias

Dist. Geográfica	Mestrado/Pós Graduação		Licenciatura		C. Superior s/ Licenciatura		Frequência Curso Superior		Curso Médio		Frequência Curso Médio		Ano Zero/12º Ano		Hab. Literária inf. 12º Ano		Total	
	MF	F	MF	F	MF	F	MF	F	MF	F	MF	F	MF	F	MF	F	MF	F
Nacional	34	11	482	184	218	66	41	4	27	4	2	1	27	10	13	0	847	282

Ano Lectivo: 2009/2010
 Nível de ensino: Secundário
 Via: Geral

Concelho: Brava
 Nome do Estabelecimento: Escola Secundária Eugénio Tavares
 A. Alunos matriculados por ano de estudos, sexo e idade

Ano de Estudos	Sexo	Matrículas	Idade em 31 de Dezembro do Ano da Matrícula											Total				
			11 anos	12 anos	13 anos	14 anos	15 anos	16 anos	17 anos	18 anos	19 anos	20 anos	21e+					
7º Ano	MF	Total		77	36	26	11	1	2									153
	Rep.			9	8	5	1	1										24
	Fem	Total		42	19	13	6	1										81
	Rep.			6	3	2												11
8º Ano	MF	Total	3	76	34	14	2											129
	Rep.			3	6													9
	Fem	Total		41	14	7	1											63
	Rep.			3	2													5
9º Ano	MF	Total		2	57	32	21	10	3									125
	Rep.			1	3	8	4	2										18
	Fem	Total		1	36	16	9	3	1									66
	Rep.			1	1	3	1											6
10º Ano	MF	Total			1	35	11	19	4	2								72
	Rep.				3	5	1											9
	Fem	Total			1	22	7	12	2	1								45
	Rep.				1	4												5
11º Ano	MF	Total			1	14	5	7	4									31
	Rep.							2										2
	Fem	Total			1	10	1	2										14
	Rep.																	0
12º Ano	MF	Total					2	22	16	9	2	8						59
	Rep.						2	2	4	0	3	11						11
	Fem	Total					1	13	12	3	1	4	34					34
	Rep.							2	1	1	2	5						5
Total	MF	Total	0	80	114	118	93	51	58	30	13	4	8					569
	Rep.		0	0	9	12	14	12	12	5	6	0	3					73
	Fem	Total	0	42	61	64	52	28	30	17	3	2	4	303				303
	Rep.		0	0	6	7	5	4	5	2	1	0	2	32				32
Total	Masc.	Total	0	38	53	54	41	23	28	13	10	2	4	266				266
	Rep.		0	0	3	5	9	8	7	3	5	0	1	41				41

Legenda: MF: ambos os sexos (Masc+Fem); Fem: Feminino; Rep: Repetentes.

Ano Lectivo: 2009/2010
Via: Geral

Concelho: Brava
Nome do Estabelecimento: Escola Secundária Eugénio Tavares
B. Professores por habilitação literária e sexo segundo a disciplina que lecciona

Disciplina	Mestrado / Pós-Graduação		Licenciatura		C. Superior s/ Licenciatura		Freq. C. Sup. c/ Licenciatura		Freq. C. Sup. s/ Licenciatura		Curso Médio		Curso Médio		Ano Zero		1.º Ano		Ex-2º Ano C. Complementar		Hab. literária inf. a 12º Ano		Total		
	MF	F	MF	F	MF	F	MF	F	MF	F	MF	F	MF	F	MF	F	MF	F	MF	F	MF	F	MF	F	
Língua Portuguesa			3				2																	5	0
Língua Estrangeira (Francês)							3	1																3	1
Língua Estrangeira (Inglês)			1				1					1												3	0
Matemática			1				2											1						4	0
Homem e Ambiente							1	1										1						1	1
Estudos Científicos																		1						1	0
Mundo Contemporâneo																								0	0
Introdução à Act. Económica			1				1																	2	0
Educação Tecnológica																								0	0
Educ. Visual e Tecnológica																		2	1					2	1
Educação Artística																								0	0
Educação Física							2	1																3	1
Formação Pessoal e Social							1									1	1							2	1
Química							1																	1	0
Física							1																	1	0
Química e Física																								0	0
História																								2	0
Geografia							1																	1	0
Ciências Naturais							1																	1	0
Geologia																								0	0
Filosofia																								1	0
Cultura Cabo-Verdiana																								1	0
Geometria Descritiva																								0	0
História da Arte																								0	0
Economia							1	1																1	1
Psicologia							1	1	0	0														1	1
Biologia																								0	0
Direito																								0	0
Sociologia																								0	0
Labim																								0	0
Desenho																								0	0
Utilização Computador							1	1																2	1
Outras (especificar)																								0	0
Total	0	0	13	2	16	4	0	0	0	0	0	1	0	0	0	2	1	4	1	0	0	1	0	37	8

Ano Lectivo: 2009/2010
 Nível de ensino: Secundário
 Via: Geral

Concelho: Mosteiros
 Nome do Estabelecimento: Escola Secundária dos Mosteiros
 A. Alunos matriculados por ano de estudos, sexo e idade

Ano de Estudos	Sexo	Matriculas	Idade em 31 de Dezembro do Ano da Matrícula											Total				
			11 anos	12 anos	13 anos	14 anos	15 anos	16 anos	17 anos	18 anos	19 anos	20 anos	21e+					
7º Ano	MF	Total	92	87	56	29	5	1										270
	Rep.		1	21	22	15	5	1										65
	Fem	Total	49	46	27	15	3											140
	Rep.		10	7	7	3												27
8º Ano	MF	Total	1	66	70	26	19	1										183
	Rep.			1	2	3	4	1										11
	Fem	Total		39	36	11	12											98
	Rep.		1	1	2	4												8
9º Ano	MF	Total			56	56	25	16	1									154
	Rep.					9	10	9	1									29
	Fem	Total			34	36	14	7										91
	Rep.					5	5	3										13
10º Ano	MF	Total				32	50	25	12	2								121
	Rep.						1	8	3	2								14
	Fem	Total				17	23	12	4	2								58
	Rep.						1	6	1	2								10
11º Ano	MF	Total				4	21	32	10	4	1							72
	Rep.									4	1							5
	Fem	Total				3	15	16	4	1	1							40
	Rep.									1	1							2
12º Ano	MF	Total					3	17	27	16	3	1						67
	Rep.								4	3		1						8
	Fem	Total					2	10	11	8								31
	Rep.								1	1								2
Total	MF	Total	0	93	153	182	147	123	92	50	22	4	1					867
	Rep.		0	1	22	24	27	20	19	8	9	1	1					132
	Fem	Total	0	49	85	97	82	69	45	19	11	1	0					458
	Rep.		0	0	11	8	14	13	9	2	4	1	0					62
Total	Masc.	Total	0	44	68	85	65	54	47	31	11	3	1					409
	Rep.		0	1	11	16	13	7	10	6	5	0	1					70

Legenda: MF: ambos os sexos (Masc+Fem), Fem: Feminino, Rep: Repetentes.

Distância à escola (km)*	
≤3km	>3-10
138	116
51%	43%
6%	

77	99
42%	54%
4%	

65	83
42%	54%
4%	

46	71
38%	59%
3%	

22	45
31%	63%
7%	

32	31
48%	46%
6%	

380	445
44%	51%
5%	

Ano Lectivo: 2009/2010
Via: Geral

Concelho: Mosteiros
Nome do Estabelecimento: Escola Secundária dos Mosteiros
B. Professores por habilitação literária e sexo segundo a disciplina que lecciona

Disciplina	Mestrado/Pós-Graduação		Licenciatura		C. Superior s/ Licenciatura		Freq. C. Sup. c/ Licenciatura		Freq. C. Sup. s/ Licenciatura		Curso Médio		Frequência Curso Médio		Ano Zero		12º Ano		Ex-2º Ano C. Complementar		Hab. literária inf. a 12º Ano		Total		
	MF	F	MF	F	MF	F	MF	F	MF	F	MF	F	MF	F	MF	F	MF	F	MF	F	MF	F	MF	F	
Língua Portuguesa			2				1											1						5	0
Língua Estrangeira (Francês)	1				1													1						3	0
Língua Estrangeira (Inglês)			3	1																				3	1
Matemática			1		2							1												4	1
Homem e Ambiente			1		1																			2	0
Estudos Científicos					1																			2	0
Mundo Contemporâneo			1																					1	0
Introdução à Act. Económica																								0	0
Educação Tecnológica																								0	0
Educ. Visual e Tecnológica					1													1						2	0
Educação Artística																								0	0
Educação Física					2																			2	0
Formação Pessoal e Social			1	1															1					2	1
Química																								0	0
Física																								0	0
Química e Física																								0	0
História			2	1																				2	1
Geografia					1																			1	0
Ciências Naturais					1																			1	0
Geologia																								0	0
Filosofia																								0	0
Cultura Cabo-Verdiana	1																							1	0
Geometria Descritiva																								0	0
História da Arte																								0	0
Economia			1																					1	0
Psicologia			1																					1	0
Biologia																								0	0
Direito																								0	0
Sociologia					1																			1	0
Latim																								0	0
Desenho																			1					1	0
Utilização Computador																								0	0
Outras (especificar)																								0	0
Total	2	0	14	3	11	0	0	0	0	1	0	0	0	1	1	0	0	4	0	2	0	0	0	35	4

Ano Lectivo: 201
Via: Geral

Concelho: São Filipe
Nível de ensino: Secundário
B. Professores por habilitação literária e sexo segundo a disciplina que lecciona

Disciplina	Mestrado/Pós-Graduação		Licenciatura		C. Superior s/ Licenciatura		Freq. C. Sup. c/ Licenciatura		Freq. C. Sup. s/ Licenciatura		Curso Médio		Curso Médio		Ano Zero		12º Ano		Ex-2º Ano C. Complementar		Hab. literária inf. a 12º Ano		Total	
	MF	F	MF	F	MF	F	MF	F	MF	F	MF	F	MF	F	MF	F	MF	F	MF	F	MF	F	MF	F
Língua Portuguesa			8	5														3	2	4				15
Língua Estrangeira (Francês)			6	2	1	1														1				8
Língua Estrangeira (Inglês)			6	1	3	3												1		1				11
Matemática			5	1	3			1									3	1	1					13
Homem e Ambiente			1														1		1					3
Estudos Científicos			3	1	2																			5
Mundo Contemporâneo			1	1													1							2
Introdução à Act. Económica			2	2													1		1					3
Educação Tecnológica																								0
Educ. Visual e Tecnológica					3							1					1			1				6
Educação Artística																								0
Educação Física			1	3																				4
Formação Pessoal e Social			1	2	1						1	1					1		1					6
Química					1															1				2
Física			2																					2
Química e Física					1																			1
História			3																	1				4
Geografia			2																					2
Ciências Naturais			3	2																				3
Geologia					1																			1
Filosofia			1	1	1																			2
Cultura Cabo-Verdiana			3	1																				3
Geometria Descritiva					1																			1
História da Arte																								0
Economia			2																					2
Psicologia			2																					2
Biologia			2	1																				2
Direito			1																					1
Sociologia																								0
Latim																								0
Desenho			1	1	1	1														1				3
Utilização Computador			2															1						3
Outras (especificar)																								0
Total	0	0	58	18	23	6	1	0	0	0	0	1	1	2	0	0	0	13	5	12	0	0	110	

Ano Lectivo: 2009/2010
 Nível de ensino: Secundário
 Via: Geral

Concelho: São Filipe
 Nome do Estabelecimento: Escola Secundária Dr. Teixeira de Sousa
 A. Alunos matriculados por ano de estudos, sexo e idade

Ano de Estudos	Sexo	Matriculadas	Idade em 31 de Dezembro do Ano da Matrícula												Total			
			11 anos	12 anos	13 anos	14 anos	15 anos	16 anos	17 anos	18 anos	19 anos	20 anos	21e+					
7º Ano	MF	Total		117	124	86	49	5										381
	Rep.				21	18	5											59
	Fem	Total		56	59	34	16											165
	Rep.				7	4												20
8º Ano	MF	Total	2	116	100	68	34	13	1									334
	Rep.				13	23	13	8										57
	Fem	Total	1	64	44	29	15	8										161
	Rep.				4	9	6	4										23
9º Ano	MF	Total	4	118	164	121	82	1										490
	Rep.				4	31	43	41										119
	Fem	Total	1	69	81	63	40	1										255
	Rep.				1	16	29	21										67
10º Ano	MF	Total	7	81	78	66	54	5										291
	Rep.				1	15	19	16	3									54
	Fem	Total	4	52	41	33	20	3										153
	Rep.				1	6	8	6	3									24
11º Ano	MF	Total	4	64	65	53	13	1										200
	Rep.				2	3	2	1										8
	Fem	Total	3	36	26	23	8	1										97
	Rep.								1									1
12º Ano	MF	Total	6	93	90	59	8	9										265
	Rep.				3	7	3	5										18
	Fem	Total	3	49	39	28	5	2										126
	Rep.				1	1	2	1										5
Total	MF	Total	0	119	244	311	366	308	319	199	77	9	9	9	9	9	9	1961
	Rep.		0	0	15	38	73	76	70	22	12	4	5	5	5	5	5	315
	Fem	Total	0	57	124	151	181	158	156	83	39	6	2	2	2	2	2	957
	Rep.		0	0	9	12	30	41	33	7	4	3	1	1	1	1	1	140
Total	Masc.	Total	0	62	120	160	185	150	163	116	38	3	7	7	7	7	7	1004
	Rep.		0	0	6	26	43	35	37	15	8	1	4	4	4	4	4	175

Legenda: MF: ambos os sexos (Masc+Fem), Fem: Feminino, Rep: Repetentes.

Distância à escola (km)*		
≤3km	>3-10	>10
200	94	87
52%	25%	23%

200	98	36
60%	29%	11%

197	148	145
40%	30%	30%

134	77	80
46%	26%	27%

69	62	69
35%	31%	35%

100	57	108
38%	22%	41%

900	536	525
46%	27%	27%

Ano Lectivo: 2010
Via: Geral

Concelho: São Filipe
Nome do Estabelecimento: Escola Secundária Dr. Teixeira de Sousa
B. Professores por habilitação literária e sexo segundo a disciplina que lecciona

Disciplina	Mestrado/Pós-Graduação		Licenciatura		C. Superior s/ Licenciatura		Freq. C. Sup. c/ Licenciatura		Freq. C. Sup. s/ Licenciatura		Curso Médio		Frequência Curso Médio		Ano Zero		12º Ano		Ex-2º Ano C. Complementar		Hab. literária inf. a 12º Ano		Total	
	MF	F	MF	F	MF	F	MF	F	MF	F	MF	F	MF	F	MF	F	MF	F	MF	F	MF	F	MF	F
Língua Portuguesa			7	4														2	1	4				13
Língua Estrangeira (Francês)			6	2	1	1														1				8
Língua Estrangeira (Inglês)			6	1	1	1												1		1				9
Matemática			4		3		1											3	1	1				12
Homem e Ambiente																		1		1				2
Estudos Científicos			2		1																			3
Mundo Contemporâneo			1	1														1						2
Introdução à Act. Económica																		1	1					1
Educação Tecnológica																								0
Educ. Visual e Tecnológica					2								1							1				4
Educação Artística					0																			0
Educação Física			1		3																			4
Formação Pessoal e Social			1		1	1							1						1					4
Química					1															1				2
Física			2																					2
Química e Física					1																			1
História			3																	1				4
Geografia			2																					2
Ciências Naturais			3	2																				3
Geologia					1																			1
Filosofia			1	1	1																			2
Cultura Cabo-Verdiana			3	1																				3
Geometria Descritiva					1																			1
História da Arte																								0
Economia			2																					2
Psicologia			2																					2
Biologia			2	1																				2
Direito			1																					1
Sociologia																								0
Latim																								0
Desenho			1		1																1			3
Utilização Computador			2																					3
Outras (especificar)																								0
Total	0	0	52	13	18	3	1	0	0	0	0	0	2	0	0	0	0	11	4	12	0	0	0	96

Ano Lectivo: 2009/2010
 Nível de ensino: Secundário
 Via: Geral

Concelho: São Filipe
 Nome do Estabelecimento: Escola Secundária de Ponta Verde
 A. Alunos matriculados por ano de estudos, sexo e idade

Ano de Estudos	Sexo	Matriculadas	Idade em 31 de Dezembro do Ano da Matrícula										Total				
			11 anos	12 anos	13 anos	14 anos	15 anos	16 anos	17 anos	18 anos	19 anos	20 anos		21e+			
7º Ano	MF	Total		21	43	29	18	5									116
	Rep.				5	5	2										17
	Fem	Total		10	19	8	7	1									45
	Rep.				3	3	1										7
8º Ano	MF	Total			17	32	11	8	5	1							74
	Rep.				3	2	2	2									9
	Fem	Total			10	16	6	4	1								37
	Rep.																0
9º Ano	MF	Total															0
	Rep.																0
	Fem	Total															0
	Rep.																0
10º Ano	MF	Total															0
	Rep.																0
	Fem	Total															0
	Rep.																0
11º Ano	MF	Total															0
	Rep.																0
	Fem	Total															0
	Rep.																0
12º Ano	MF	Total															0
	Rep.																0
	Fem	Total															0
	Rep.																0
Total	MF	Total	0	21	60	61	29	13	5	1	0	0	0	0	0	0	190
	Rep.		0	0	5	8	7	4	2	0	0	0	0	0	0	0	26
	Fem	Total	0	10	29	24	13	5	1	0	0	0	0	0	0	0	82
	Rep.		0	0	3	3	1	0	0	0	0	0	0	0	0	0	7
Masc.	Total		0	11	31	37	16	8	4	1	0	0	0	0	0	0	108
	Rep.		0	0	2	5	6	4	2	0	0	0	0	0	0	0	19

Distância à escola (km)*	
≤3km	>3-10
36	63
31%	54%

17	15%
----	-----

38	26	10
51%	35%	14%

--	--

--	--

--	--

--	--

74	89	27
39%	47%	14%

Legenda: MF: ambos os sexos (Masc+Fem), Fem: Feminino, Rep: Repetentes.

Ano Lectivo: 201
Via: Geral

Concelho: São Filipe
Nome do Estabelecimento: Escola Secundária de Ponta Verde
B. Professores por habilitação literária e sexo segundo a disciplina que lecciona

Disciplina	Mestrado/Pós-Graduação		Licenciatura		C. Superior s/ Licenciatura		Freq. C. Sup. c/ Licenciatura		Freq. C. Sup. s/ Licenciatura		Curso Médio		Curso Médio		Ano Zero		12º Ano		Ex-2º Ano C. Complementar		Hab. literária inf. a 12º Ano		Total	
	MF	F	MF	F	MF	F	MF	F	MF	F	MF	F	MF	F	MF	F	MF	F	MF	F	MF	F	MF	F
Língua Portuguesa																		1						1
Língua Estrangeira (Francês)																								0
Língua Estrangeira (Inglês)																								1
Matemática				1																				1
Homem e Ambiente																								0
Estudos Científicos																								1
Mundo Contemporâneo																								0
Introdução à Act. Económica																								1
Educação Tecnológica																								0
Educ. Visual e Tecnológica																								1
Educação Artística																								0
Educação Física																								0
Formação Pessoal e Social														1										1
Química																								0
Física																								0
Química e Física																								0
História																								0
Geografia																								0
Ciências Naturais																								0
Geologia																								0
Filosofia																								0
Cultura Cabo-Verdiana																								0
Geometria Descritiva																								0
História da Arte																								0
Economia																								0
Psicologia																								0
Biologia																								0
Direito																								0
Sociologia																								0
Latim																								0
Desenho																								0
Utilização Computador																								0
Outras (especificar)																								0
Total	0	0	2	2	2	2	1	0	0	0	0	1	1	0	0	0	0	2	1	0	0	0	7	

Concelho: São Filipe

Nome do Estabelecimento: Escola Secundária de Curral Grande

A. Alunos matriculados por ano de estudos, sexo e idade

Ano Lectivo: 2009/2010

Nível de ensino: Secundário

Via: Geral

Ano de Estudos	Sexo	Idade em 31 de Dezembro do Ano da Matriculação										Total						
		Matriculados		11 anos	12 anos	13 anos	14 anos	15 anos	16 anos	17 anos	18 anos		19 anos	20 anos	21e+			
7º Ano	MF	Total			26	20	8	8	3									65
	Rep.			1	4	2	1											8
	Fem	Total		15	9	3	5											32
	Rep.				1	1												2
8º Ano	MF	Total			26	28	14	5	7	1								81
	Rep.			2	2	1	1	1	3									9
	Fem	Total			14	15	7	2	3									41
	Rep.				2	1	1	1										5
9º Ano	MF	Total																0
	Rep.																	0
	Fem	Total																0
	Rep.																	0
10º Ano	MF	Total																0
	Rep.																	0
	Fem	Total																0
	Rep.																	0
11º Ano	MF	Total																0
	Rep.																	0
	Fem	Total																0
	Rep.																	0
12º Ano	MF	Total																0
	Rep.																	0
	Fem	Total																0
	Rep.																	0
Total	MF	Total	0	26	46	36	22	8	7	1	0	0	0	0	0	0	0	146
	Rep.		0	0	3	6	3	2	3	0	0	0	0	0	0	0	0	17
	Fem	Total	0	15	23	18	12	2	3	0	0	0	0	0	0	0	0	73
	Rep.		0	0	0	3	2	1	1	0	0	0	0	0	0	0	0	7
Total	Masc.	Total	0	11	23	18	10	6	4	1	0	0	0	0	0	0	0	73
	Rep.		0	0	3	3	1	1	2	0	0	0	0	0	0	0	0	10

Legenda: MF: ambos os sexos (Masc+Fem), Fem: Feminino, Rep: Repetentes.

Distância à escola (km)*		
≤3km	>3-10	>10
14	45	6
22%	69%	9%

14	49	18
17%	60%	22%

28	94	24
19%	64%	16%

Ano Lectivo: 201
Via: Geral

Concelho: São Filipe
Nome do Estabelecimento: Escola Secundária de Curral Grande
B. Professores por habilitação literária e sexo segundo a disciplina que lecciona

Disciplina	Mestrado/Pós-Graduação		Licenciatura		C. Superior s/ Licenciatura		Freq. C. Sup. c/ Licenciatura		Freq. C. Sup. s/ Licenciatura		Curso Médio		Frequência Curso Médio		Ano Zero		1.º Ano		Ex-2º Ano C. Complementar		Hab. Literária inf. a 12º Ano		Total		
	MF	F	MF	F	MF	F	MF	F	MF	F	MF	F	MF	F	MF	F	MF	F	MF	F	MF	F	MF	F	
Língua Portuguesa			1		1																			1	
Língua Estrangeira (Francês)																								0	
Língua Estrangeira (Inglês)					1		1																	1	
Matemática																								0	
Homem e Ambiente			1																					1	
Estudos Científicos			1		1																			1	
Mundo Contemporâneo																								0	
Introdução à Act. Económica			1		1																			1	
Educação Tecnológica																								0	
Educ. Visual e Tecnológica					1																			1	
Educação Artística																								0	
Educação Física																								0	
Formação Pessoal e Social					1																			1	
Química																								0	
Física																								0	
Química e Física																								0	
História																								0	
Geografia																								0	
Ciências Naturais																								0	
Geologia																								0	
Filosofia																								0	
Cultura Cabo-Verdiana																								0	
Geometria Descritiva																								0	
História da Arte																								0	
Economia																								0	
Psicologia																								0	
Biologia																								0	
Direito																								0	
Sociologia																								0	
Latim																								0	
Desenho																								0	
Utilização Computador																								0	
Outras (especificar)																								0	
Total	0	0	4	3	3	1	0	0	0	0	0	0	0	0	0	0	0	0	0	0	0	0	0	7	

Ano Lectivo: 2009/2010
 Nível de ensino: Secundário
 Via: Geral

Concelho: Santa Catarina - Fogo
 Nome do Estabelecimento: Escola Secundária de Cova Figueira
 A. Alunos matriculados por ano de estudos, sexo e idade

Ano de Estudos	Sexo	Matriculas	Idade em 31 de Dezembro do Ano da Matrícula											Total			
			11 anos	12 anos	13 anos	14 anos	15 anos	16 anos	17 anos	18 anos	19 anos	20 anos	21e+				
7º Ano	MF	Total		26	30	22	14	4	1								97
	Rep.			7	9	6	4	1									27
	Fem	Total		17	16	14	9	2									58
	Rep.			3	5	5	2										15
8º Ano	MF	Total	2	25	32	21	13	9	3								105
	Rep.			1	5	8	4	3									24
	Fem	Total	2	13	17	10	9	5	1								57
	Rep.			1	2	4	3	1									12
9º Ano	MF	Total	4	14	20	27	16	9	1								91
	Rep.			1	7	14	11	6									39
	Fem	Total	2	10	8	12	10	4	1								47
	Rep.				3	10	9	4									26
10º Ano	MF	Total			2	13	14	10	5	3							47
	Rep.					2	5	5	3								15
	Fem	Total				4	6	5	4	2							21
	Rep.					1	3	4	2								10
11º Ano	MF	Total					14	5	5	4	2	1					31
	Rep.										1	1					2
	Fem	Total					8	2	2	2	1	1	1				16
	Rep.										1	1	2				2
12º Ano	MF	Total															0
	Rep.																0
	Fem	Total															0
	Rep.																0
Total	MF	Total	0	28	59	70	68	72	41	22	8	2	1				371
	Rep.		0	0	8	15	21	24	20	14	3	1	1				107
	Fem	Total	0	19	31	41	31	37	22	11	5	1	1				199
	Rep.		0	0	4	7	12	16	13	9	2	1	1				65
Total	Masc.	Total	0	9	28	29	37	35	19	11	3	1	0				172
	Rep.		0	0	4	8	9	8	7	5	1	0	0				42

Legenda: MF: ambos os sexos (Masc+Fem), Fem: Feminino, Rep: Repetentes.

Distância à escola (km)*	
≤3km	>3-10
30	66
31%	68%
1%	1%

42	63
40%	60%
0%	0%

38	53
42%	58%
0%	0%

20	27
43%	57%
0%	0%

20	11
----	----

150	220
40%	59%
1	0%

Ano Lectivo: 200
Via: Geral

Concelho: Santa Catarina do Fogo
Nome do Estabelecimento: Escola Secundária de Cova Figueira
B. Professores por habilitação literária e sexo segundo a disciplina que lecciona

Disciplina	Mestrado/Pós-Graduação		Licenciatura		C. Superior s/ Licenciatura		Freq. C. Sup. c/ Licenciatura		Freq. C. Sup. s/ Licenciatura		Curso Médio		Frequência Curso Médio		Ano Zero		12º Ano		Ex-2º Ano C. Complementar		Hab. literária inf. a 12º Ano		Total		
	MF	F	MF	F	MF	F	MF	F	MF	F	MF	F	MF	F	MF	F	MF	F	MF	F	MF	F	MF	F	
Língua Portuguesa			2		2																			2	
Língua Estrangeira (Francês)			1		1																			1	
Língua Estrangeira (Inglês)			1		1																			2	
Matemática						1																		1	
Homem e Ambiente							1																	1	
Estudos Científicos																								1	
Mundo Contemporâneo					1																			1	
Introdução à Act. Económica																								0	
Educação Tecnológica																								0	
Educ. Visual e Tecnológica						1																		2	
Educação Artística																								0	
Educação Física						1																		1	
Formação Pessoal e Social					1																			2	
Química							1																	1	
Física																								0	
Química e Física																								0	
História																								0	
Geografia					1																			1	
Ciências Naturais					1																			1	
Geologia																								0	
Filosofia																								0	
Cultura Cabo-Verdiana					1																			1	
Geometria Descritiva																								0	
História da Arte																								0	
Economia																								0	
Psicologia																								0	
Biologia																								0	
Direito																								0	
Sociologia																								0	
Latim																								0	
Desenho																								0	
Utilização Computador																								0	
Outras (especificar)																								0	
Total	0	0	0	9	6	6	6	0	0	0	0	0	0	0	0	0	0	3	3	0	0	0	0	18	

Ano Lectivo: 2009/2010
Via Geral + Técnica

Concelho: Praia
Nível de ensino: Secundário
A. Alunos matriculados por ano de estudos, sexo e idade

Ano de Estudos	Sexo	Matriculadas		Idade em 31 de Dezembro do Ano da Matriculada											Total			
		11 anos	12 anos	13 anos	14 anos	15 anos	16 anos	17 anos	18 anos	19 anos	20 anos	21e+						
7º Ano	MF	40	1352	859	629	353	105	6										3344
	Rep.		9	269	294	199	87	5										
	Total	16	755	390	269	141	44	2										1617
	Rep.		3	104	117	85	35	2										
8º Ano	MF		58	1057	719	501	267	90	10									2702
	Rep.			14	139	187	137	50	6									533
	Total		36	613	368	248	136	47	7									1455
	Rep.			7	77	87	67	25	3									266
9º Ano	MF			60	1009	728	556	279	74	8								2717
	Rep.				26	169	243	154	44	5	2							643
	Total			35	589	410	277	148	40	4	2							1505
	Rep.				18	91	112	87	27	3	1							339
10º Ano	MF				104	768	554	371	196	47	7	3						2050
	Rep.					14	95	108	67	22	5	2						313
	Total				61	455	315	201	113	22	5	2						1174
	Rep.					8	61	63	32	10	4	1						179
11º Ano	MF				1	91	605	478	333	152	47	13						1720
	Rep.						6	40	41	29	16	3						135
	Total					58	331	272	165	79	23	7						935
	Rep.						3	14	13	14	6	2						52
12º Ano	MF						94	546	427	260	155	80						1562
	Rep.						1	7	36	33	36	49						162
	Total						57	342	237	131	80	40						887
	Rep.								6	19	8	25						70
Total	MF	40	1410	1976	2462	2441	2181	1770	1040	467	212	96						14095
	Rep.	0	9	283	459	569	569	364	194	89	59	54						2649
	Total	16	791	1038	1287	1312	1160	1012	562	236	110	49						7573
	Rep.	0	3	111	212	271	278	197	94	35	23	28						1252
Masc.	Total	24	619	938	1175	1129	1021	758	478	231	102	47						6522
	Rep.	0	6	172	247	298	291	167	100	54	36	26						1397

Legenda: MF: ambos os sexos (Masc+Fem), Fem: Feminino, Rep: Repetentes.

Distância à escola (km)*	
≤3km	>3-10
2688	618
80%	18%

2076	538	88
77%	20%	3%

1970	616	131
73%	23%	5%

1591	391	68
78%	19%	3%

1233	448	39
72%	26%	2%

1066	439	57
68%	28%	4%

10624	3050	421
75%	22%	3%

Ano Lectivo: 2009/2010
Via: Geral + Técnica

Concelho: Praia
Nível de ensino: Secundário
B. Professores por habilitação literária e sexo segundo a disciplina que lecciona

Disciplina	Mestrado/Pós-Graduação		Licenciatura		C. Superior s/ Licenciatura		Freq. C. Sup. c/ Licenciatura		Freq. C. Sup. s/ Licenciatura		Curso Médio		Frequência Curso Médio		Ano Zero		12º Ano		Ex-2º Ano C. Complementar		Hab. literária inf. a 12º Ano		Total		
	MF	F	MF	F	MF	F	MF	F	MF	F	MF	F	MF	F	MF	F	MF	F	MF	F	MF	F	MF	F	
Língua Portuguesa	5	4	44	29	35	20	3	3	3												1	1	88	57	
Língua Estrangeira (Francês)	2	1	23	15	21	9	8	1																57	29
Língua Estrangeira (Inglês)	1	1	37	18	15	6	9	5								1								63	30
Matemática	4	3	36	15	21	8	20	10				4												86	36
Homem e Ambiente			13	10	8	5	1	1																23	16
Estudos Científicos			5	2	12	5	9	2				1												28	11
Mundo Contemporâneo	1		8	5	8	6						1												18	12
Introdução à Act. Económica			10	5	4	3																		15	8
Educação Tecnológica																								0	0
Educ. Visual e Tecnológica	1	1	8	5	8	2	3	1				6	2	1	1								3	38	22
Educação Artística								0																0	0
Educação Física	1		18	5	21	3	1	0				1												42	9
Formação Pessoal e Social	1		19	18	8	3	4	2				1												33	24
Química			3	2	6	3	5	1																14	6
Física			3		8	1	2	1																14	2
Química e Física			3		9	4	1																	13	4
História	1	1	12	6	7	4																		20	11
Geografia	1	1	15	11	10	3	1	1																27	16
Ciências Naturais	2	1	12	11	7	5																		21	17
Geologia			3	1																				3	1
Filosofia	1		15	10	2	1																		18	11
Cultura Cabo-Verdiana	1		8	6	4	2																		13	8
Geometria Descritiva			3	1	1							1												7	1
História da Arte																								0	0
Economia			10	6			2	1																13	8
Psicologia	1		5	4																				6	4
Biologia			6	5			1																	7	5
Direito			6		2																			8	0
Sociologia			9	6																				9	6
Latim	1																							1	0
Desenho			2				2					1												6	0
Utilização Computador	1		8	2	8	5	2					1												21	7
Outras (especificar)			3	1	9	4																		15	6
Total	25	13	347	199	234	102	75	29	0	0	17	6	2	2	1	0	16	7	6	5	4	4	727	367	

Ano Lectivo: 2009/2010
 Nível de ensino: Secundário
 Via: Geral

Concelho: Praia
 Nome do Estabelecimento: Liceu Domingos Ramos
 A. Alunos matriculados por ano de estudos, sexo e idade

Ano de Estudos	Sexo	Idade em 31 de Dezembro do Ano da Matrícula										Total			
		11 anos	12 anos	13 anos	14 anos	15 anos	16 anos	17 anos	18 anos	19 anos	20 anos		21e+		
7º Ano	MF	Total	5	229	110	79	32	6							461
	Rep.				40	15	6								102
	Fem	Total	3	127	54	32	16								232
	Rep.				18	13	9								40
8º Ano	MF	Total	6	165	77	47	37	2							334
	Rep.				2	15	20								57
	Fem	Total	4	99	39	24	19	1							186
	Rep.				1	11	9	8							29
9º Ano	MF	Total	8	158	85	62	14	12	2						341
	Rep.				6	21	28	11	4	1					71
	Fem	Total	5	81	45	23	7	7	1						169
	Rep.				2	14	13	5	4	1					39
10º Ano	MF	Total	17	107	99	22	4								249
	Rep.				4	14	3	1							22
	Fem	Total	9	67	58	11	1								146
	Rep.				3	8	3								14
11º Ano	MF	Total	8	100	49	43	4								205
	Rep.				3	7	11	1							22
	Fem	Total	5	58	25	18	1								107
	Rep.				1	5									6
12º Ano	MF	Total	38	98	89	35	6								268
	Rep.				4	12	7	1	2						26
	Fem	Total	23	63	57	16	4	1							164
	Rep.				4	11	3	1	1						20
Total	MF	Total	5	235	283	331	279	342	185	148	41	6	3	1858	
	Rep.		0	0	43	61	60	71	25	28	9	1	2	300	
	Fem	Total	3	131	158	161	157	181	107	83	18	4	1	1004	
	Rep.		0	0	19	26	35	29	13	20	4	1	1	148	
Total	Masc.	Total	2	104	125	170	122	161	78	65	23	2	2	854	
	Rep.		0	0	24	35	25	42	12	8	5	0	1	152	

Legenda: MF: ambos os sexos (Masc+Fem), Fem: Feminino, Rep: Repetentes.

Distância à escola (km)*		
≤3km	>3-10	>10
277	184	
60%	40%	0%

256	75	3
77%	22%	1%

190	118	33
56%	35%	10%

139	102	8
56%	41%	3%

101	100	4
49%	49%	2%

113	144	11
42%	54%	4%

1076	723	59
58%	39%	3%

Ano Lectivo: 2009/2010
Via: Geral

Concelho: Praia
Nome do Estabelecimento: Liceu Domingos Ramos
B. Professores por habilitação literária e sexo segundo a disciplina que lecciona

Disciplina	Mestrado/Pós-Graduação		Licenciatura		C. Superior s/ Licenciatura		Freq. C. Sup. c/ Licenciatura		Freq. C. Sup. s/ Licenciatura		Curso Médio		Frequência Curso Médio		Ano Zero		12º Ano		Ex-2º Ano C. Complementar		Hab. literária inf. a 12º Ano		Total		
	MF	F	MF	F	MF	F	MF	F	MF	F	MF	F	MF	F	MF	F	MF	F	MF	F	MF	F	MF	F	
Língua Portuguesa	1	1	8	4	5	1	1	1	1											0	0	0	0	15	7
Língua Estrangeira (Francês)	1	1	3	3	6	4														0	0	0	0	10	8
Língua Estrangeira (Inglês)			8	3			2	1												0	0	0	0	10	4
Matemática	3	2	7	2	2	1	2	2												0	0	0	0	14	7
Homem e Ambiente			1	1	2	2														0	0	0	0	3	3
Estudos Científicos			1	1	2	1														1	1	0	0	4	3
Mundo Contemporâneo			1	1	2	1														0	0	0	0	3	1
Introdução à Act. Económica			1	1	1	1														0	0	0	0	2	1
Educação Tecnológica					2															0	0	0	0	0	0
Educ. Visual e Tecnológica																				0	0	0	0	0	0
Educação Artística																				2	2	0	0	5	2
Educação Física	1		3	1	3	1														0	0	0	0	7	2
Formação Pessoal e Social			3	3			1	1												0	0	0	0	4	4
Química			1	1																0	0	0	0	1	1
Física					2															0	0	0	0	2	0
Química e Física					3	1														0	0	0	0	3	1
História			2	1	1	1														0	0	0	0	3	2
Geografia			2	1	3															0	0	0	0	5	1
Ciências Naturais			1	1	1	1														0	0	0	0	2	2
Geologia			1																	0	0	0	0	1	0
Filosofia			3	2																0	0	0	0	3	2
Cultura Cabo-Verdiana					1															0	0	0	0	1	0
Geometria Descritiva			1																	0	0	0	0	1	0
História de Arte																				0	0	0	0	0	0
Economia			1																	0	0	0	0	1	0
Psicologia	1																			0	0	0	0	1	0
Biologia			1	1																0	0	0	0	1	1
Direito			2																	0	0	0	0	2	0
Sociologia			2	1																0	0	0	0	2	1
Latim																				0	0	0	0	0	0
Desenho																				1	0	0	0	1	0
Utilização Computador			2	2																0	0	0	0	2	2
Outras (especificar)																				0	0	0	0	1	1
Total	7	4	55	28	36	15	6	5	0	0	0	0	0	0	0	0	0	0	4	3	0	0	110	56	

Ano Lectivo: 2009/2010
 Nível de ensino: Secundário
 Via: Geral

Concelho: Praia
 Nome do Estabelecimento: Escola Secundária Cônego Jacinto Peregrino da Costa
 A. Alunos matriculados por ano de estudos, sexo e idade

Ano de Estudos	Sexo	Idade em 31 de Dezembro do Ano da Matrícula											Distância à escola (km)*						
		11 anos	12 anos	13 anos	14 anos	15 anos	16 anos	17 anos	18 anos	19 anos	20 anos	21e+	Total	≤3km	>3-10	>10			
7º Ano	MF		8	154	99	70	37	4								341	31		
	Rep.			4	28	15	11	4									92%	8%	0%
	Total	2	89	40	27	12	3												
	Rep.		2	11	4	2	3												
8º Ano	MF		8	64	37	29	15	6	2							136	23	2	
	Rep.		1	11	9	4	2									84%	14%	1%	
	Total	4	31	17	15	9	1	1											
	Rep.			6	5	5	1	1											
9º Ano	MF		5	92	65	60	17	5								186	53	5	
	Rep.		4	15	27	6	4									76%	22%	2%	
	Total	4	53	45	33	10	2												
	Rep.			4	8	12	4	2											
10º Ano	MF		16	71	60	38	18	1								239	18	7	
	Rep.		4	8	11	8	7	1								91%	7%	3%	
	Total	10	43	33	20	11													
	Rep.		3	7	6	3	5												
11º Ano	MF		19	92	70	52	24	11	2							223	45	2	
	Rep.		2	5	4	2	3									83%	17%	1%	
	Total	11	54	40	26	11	7	1											
	Rep.		2	2	1	1	1												
12º Ano	MF		17	99	65	46	27	3								203	51	3	
	Rep.		1	2	6	3	5	1								79%	20%	1%	
	Total	10	62	37	23	14	1												
	Rep.		1	2	2	1	1												
Total	MF	8	162	168	215	221	248	252	162	88	39	5	1568						
	Rep.	0	4	29	31	39	51	28	24	12	9	1	228						
	Total	2	93	75	107	126	142	145	86	45	21	2	844						
	Rep.	0	2	11	14	18	29	13	9	5	2	1	104						
Masc.	Total	6	69	93	108	95	106	107	76	43	18	3	724						
	Rep.	0	2	18	17	21	22	15	15	7	7	0	124						

Legenda: MF: ambos os sexos (Masc+Fem), Fem: Feminino, Rep: Repetentes.

Concelho: Praia
 Nome do Estabelecimento: Escola Secundária Cônego Jacinto Peregrino da Costa
 B. Professores por habilitação literária e sexo segundo a disciplina que lecciona

Ano Lectivo: 2009/2010
 Via: Geral

Disciplina	Mestrado/Pós-Graduação		Licenciatura		C. Superior s/ Licenciatura		Freq. C. Sup. c/ Licenciatura		Freq. C. Sup. s/ Licenciatura		Curso Médio		Frequência Curso Médio		Ano Zero		12º Ano		Ex-2º Ano C. Complementar		Hab. literária inf. a 12º Ano		Total		
	MF	F	MF	F	MF	F	MF	F	MF	F	MF	F	MF	F	MF	F	MF	F	MF	F	MF	F	MF	F	
Língua Portuguesa	1	1	5	3	3	1															1	1	10	6	
Língua Estrangeira (Francês)			2	2	4	1	1																7	3	
Língua Estrangeira (Inglês)			2		4	1									1								7	1	
Matemática			4	1	2	1	4	3															10	5	
Homem e Ambiente			1		2	1																	3	1	
Estudos Científicos			1		2	1																	3	1	
Mundo Contemporâneo			1	1	1	1																	2	2	
Introdução à Act. Económica			1																				1	1	
Educação Tecnológica																							0	0	
Educ. Visual e Tecnológica											1											3	3	4	3
Educação Artística																							0	0	
Educação Física			2	1	3																		5	1	
Formação Pessoal e Social			1	1	1	1	1																3	1	
Química					1	1																	1	1	
Física					2	1																	2	1	
Química e Física			1		1																		2	0	
História			1	1	2																		3	1	
Geografia			2	2	3																		5	2	
Ciências Naturais			1	1	1	1																	2	2	
Geologia																							0	0	
Filosofia			3	1	1																		4	1	
Cultura Cabo-Verdiana			1	1	1	1																	2	2	
Geometria Descritiva			1																				1	0	
História da Arte																							0	0	
Economia			1	1																			1	1	
Psicologia			1	1																			1	1	
Biologia										1													1	0	
Direito			1																				1	0	
Sociologia			2	1																			2	1	
Latim																							0	0	
Desenho											1												1	0	
Utilização Computador			2																				2	0	
Outras (especificar)			1																				1	0	
Total	1	1	38	19	34	11	7	3	0	0	2	0	0	0	0	1	0	0	0	0	0	4	4	87	38

Ano Lectivo: 2009/2010
 Nível de ensino: Secundário
 Via: Geral

Concelho: Praia
 Nome do Estabelecimento: Escola Secundária Pedro Gomes
 A. Alunos matriculados por ano de estudos, sexo e idade

Ano de Estudos	Sexo	Idade em 31 de Dezembro do Ano da Matriculação											Total					
		Matriculados		11 anos	12 anos	13 anos	14 anos	15 anos	16 anos	17 anos	18 anos	19 anos		20 anos	21e+			
7º Ano	MF	Total	1	69	59	60	42	24	2								257	
		Rep.		1	11	29	27	16	1									85
	Fem	Total		39	22	24	23	12	1									121
		Rep.			2	9	15	8	1									35
8º Ano	MF	Total	1	51	72	80	48	19	1								272	
		Rep.		1	30	36	24	13	1								105	
	Fem	Total	1	32	43	36	21	13									146	
		Rep.		1	22	17	10	9									59	
9º Ano	MF	Total		5	128	99	65	55	20	3							375	
		Rep.			3	22	25	37	14	2							103	
	Fem	Total		2	83	47	29	27	13	2							203	
		Rep.			3	11	11	20	10	1							56	
10º Ano	MF	Total		6	66	59	53	41	7								233	
		Rep.			1	8	17	19	6	1							52	
	Fem	Total		4	34	30	29	23	1								122	
		Rep.			3	10	12	1									26	
11º Ano	MF	Total		6	52	58	38	17	5								178	
		Rep.			4	4	2										6	
	Fem	Total		5	29	36	25	8									103	
		Rep.			2		1										3	
12º Ano	MF	Total		7	83	49	27	16									182	
		Rep.			3												3	
	Fem	Total		5	56	29	15	10									115	
		Rep.			2												2	
Total	MF	Total	1	70	115	266	293	255	270	149	51	24	3				1497	
		Rep.	0	1	12	62	86	73	72	37	8	2	1				354	
	Fem	Total	0	40	56	154	145	126	162	90	24	12	1				810	
		Rep.	0	0	3	34	43	32	42	24	1	1	1				181	
Masc.	Total	1	30	59	112	148	129	108	59	27	12	2				687		
	Rep.	0	1	9	28	43	41	30	13	7	1	0				173		

Legenda: MF: ambos os sexos (Masc+Fem), Fem: Feminino, Rep: Repetentes.

Distância à escola (km)*	
≤3km	>3-10
148	102
58%	40%
3%	

126	106	40
46%	39%	15%

196	145	34
52%	39%	9%

148	61	24
64%	26%	10%

109	55	14
61%	31%	8%

109	63	10
60%	35%	5%

836	532	129
56%	36%	9%

Concelho: Praia
 Nome do Estabelecimento: Escola Secundária Pedro Gomes
 B. Professores por habilitação literária e sexo segundo a disciplina que lecciona

Ano Lectivo: 2009/2010
 Via: Geral

Disciplina	Mestrado/Pós-Graduação		Licenciatura		C. Superior s/ Licenciatura		Freq. C. Sup. c/ Licenciatura		Freq. C. Sup. s/ Licenciatura		Curso Médio		Frequência Curso Médio		Ano Zero		12º Ano		Ex-2º Ano C. Complementar		Hab. Literária inf. a 12º Ano		Total				
	MF	F	MF	F	MF	F	MF	F	MF	F	MF	F	MF	F	MF	F	MF	F	MF	F	MF	F	MF	F			
Língua Portuguesa			3	2	7	5														2				10	7		
Língua Estrangeira (Francês)			3	1	2																2				7	3	
Língua Estrangeira (Inglês)	1	1	3	2			3	2																	7	5	
Matemática	1	1	5	3	1	1	2	2																	9	7	
Homem e Ambiente			2	2	1	1																			3	3	
Estudos Científicos					1						1														2	1	
Mundo Contemporâneo	1		1	1																					2	1	
Introdução à Act. Económica			2																						2	0	
Educação Tecnológica																									0	0	
Educ. Visual e Tecnológica			2	1			1	1			1														4	3	
Educação Artística											1														0	0	
Educação Física			2		1		1																		4	0	
Formação Pessoal e Social	1		1	1	1		1	1																	4	2	
Química			1				1	0																	2	0	
Física																									0	0	
Química e Física			1		1	1																			2	1	
História					2	1																				2	1
Geografia			1	1	1	1	1	1																		3	3
Ciências Naturais	1	1	2	2																						3	3
Geologia			1																							1	0
Filosofia	1				1	1																				2	1
Cultura Cabo-Verdiana	1																									1	0
Geometria Descritiva					1																					1	0
História da Arte																										0	0
Economia			2	2																						2	2
Psicologia			1																							1	0
Biologia																										0	0
Dirreto			1																							1	0
Sociologia			1	1																						1	1
Latim																										0	0
Desenho																										0	0
Utilização Computador	1																									2	0
Outras (especificar)																										0	0
Total	8	3	35	19	20	11	10	7	0	0	2	2	0	0	0	0	0	0	0	2	2	0	0	78	44		

Concelho: Praia
 Nome do Estabelecimento: Escola Secundária Constantino Semedo
 B. Professores por habilitação literária e sexo segundo a disciplina que lecciona

Ano Lectivo: 2009/2010
 Via: Geral

Disciplina	Mestrado/Pós-Graduação		Licenciatura		C. Superior s/ Licenciatura		Freq. C. Sup. c/ Licenciatura		Freq. C. Sup. s/ Licenciatura		Curso Médio		Frequência Curso Médio		Ano Zero		12º Ano		Ex-2º Ano C. Complementar		Hab. literária inf. a 12º Ano		Total	
	MF	F	MF	F	MF	F	MF	F	MF	F	MF	F	MF	F	MF	F	MF	F	MF	F	MF	F	MF	F
Língua Portuguesa	1		3	1	3	2	1	1															8	4
Língua Estrangeira (Francês)			1	1	3	1																	4	2
Língua Estrangeira (Inglês)			4		3	1																	7	1
Matemática			2	1	6	2																	8	3
Homem e Ambiente			2	1																			2	1
Estudos Científicos					1	1																	2	0
Mundo Contemporâneo			1	1	1	1																	2	2
Introdução à Act. Económica			1		1																		2	0
Educação Tecnológica																							0	0
Educ. Visual e Tecnológica	1	1	1	1	2	1					1	1											5	3
Educação Artística			2		1																		0	0
Educação Física			2		1																		3	0
Formação Pessoal e Social			2	1	1	1																	3	2
Química							1	1															1	1
Física					1	1																	2	0
Química e Física					1	1																	1	1
História			2	1																			2	1
Geografia			1	1	1	1																	2	2
Ciências Naturais			1		2	1																	3	1
Geologia																							0	0
Filosofia			2	2																			2	2
Cultura Cabo-Verdiana			1	1																			1	1
Geometria Descritiva							1																1	0
História da Arte																							1	0
Economia			1	1																			0	0
Psicologia			1	1																			1	1
Biologia			1	1																			1	1
Direito																							0	0
Sociologia																							0	0
Latim																							0	0
Desenho							1																1	0
Utilização Computador							1																1	0
Outras (especificar)																							0	0
Total	2	1	30	14	27	12	6	2	0	0	0	0	0	1	1	0	0	0	0	0	0	0	66	30

Ano Lectivo: 2009/2010
 Nível de ensino: Secundário
 Via: Geral + Técnica

Concelho: Praia
 Nome do Estabelecimento: Escola Secundária Polivalente Cesaltina Ramos
 A. Alunos matriculados por ano de estudos, sexo e idade

Ano de Estudos	Sexo	Idade em 31 de Dezembro do Ano da Matrícula											Total					
		Matrículas		11 anos	12 anos	13 anos	14 anos	15 anos	16 anos	17 anos	18 anos	19 anos		20 anos	21e+			
7º Ano	MF	Total	1	131	82	62	30	10										316
	Rep.			1	38	41	22	10										112
	Fem	Total	1	73	33	37	14	6										164
	Rep.			1	12	27	11	6										57
8º Ano	MF	Total	3	73	55	44	13	6	3	6	3							197
	Rep.			1	3	12	4	6	2	6	2							28
	Fem	Total	42	24	25	8	3	3	3	3								105
	Rep.			1	5	2	2	3	2	3	2							13
9º Ano	MF	Total	3	53	45	46	33	16	16	33	16							196
	Rep.			4	13	12	4	4	12	12	4							33
	Fem	Total	3	27	26	24	21	8	8	21	11	2						109
	Rep.			3		3	11	2	2	11	2							19
10º Ano	MF	Total			2	64	13	10	10	10	10	2	1					102
	Rep.					2	4	3	3	4	3	2	2					11
	Fem	Total			2	36	8	8	9	8	9	2	1					66
	Rep.					1	4	3	3	4	3	2	2					10
11º Ano	MF	Total	1	9	66	33	32	34	16	3	34	16	3	194				194
	Rep.				4		4	7	12	1	12	1	24					24
	Fem	Total			6	26	9	6	16	8	16	8	1	72				72
	Rep.					4	5	9	4	5	4	5	9					9
12º Ano	MF	Total			6	59	53	45	37	44	44	244						244
	Rep.					7	10	14	34	65								65
	Fem	Total			2	34	20	18	12	20	20	106						106
	Rep.					1	3	3	16	16	3	23						23
Total	MF	Total	1	134	158	173	192	154	141	114	79	55	48	1249				1249
	Rep.		0	1	39	44	38	29	26	16	17	28	35	273				273
	Fem	Total	1	73	78	90	107	74	75	46	34	22	22	622				622
	Rep.		0	1	12	28	19	12	18	8	7	10	16	131				131
Total	Masc.	Total	0	61	80	83	85	80	66	68	45	33	26	627				627
	Rep.		0	0	27	16	19	17	8	8	10	18	19	142				142

Legenda: MF: ambos os sexos (Masc+Fem), Fem: Feminino, Rep: Repetentes.

Distância à escola (km)*	
≤3km	>3-10
255	54
81%	17%
2%	7%

139	52	6
71%	26%	3%

139	51	6
71%	26%	3%

74	27	1
----	----	---

99	86	9
51%	44%	5%

93	125	26
38%	51%	11%

799	395	55
64%	32%	4%

Ano Lectivo: 2009/2010
 Nível de ensino: Secundário
 Via: Técnica

Concelho: Praia
 Nome do Estabelecimento: Escola Secundária Polivalente Cesaltina Ramos
 A. Alunos matriculados por ano de estudos, sexo e idade

Ano de Estudos	Sexo	Matriculas	Idade em 31 de Dezembro do Ano da Matrícula										Total				
			11 anos	12 anos	13 anos	14 anos	15 anos	16 anos	17 anos	18 anos	19 anos	20 anos		21e+			
7º Ano	MF	Total															
	Rep.																
	Fem	Total															
	Rep.																
8º Ano	MF	Total															
	Rep.																
	Fem	Total															
	Rep.																
9º Ano	MF	Total															
	Rep.																
	Fem	Total															
	Rep.																
10º Ano	MF	Total															
	Rep.																
	Fem	Total															
	Rep.																
11º Ano	MF	Total				1	6	59	26	28	33	16	3	172			
	Rep.																
	Fem	Total				4	22	6	5	16	8	1	62				
	Rep.																
12º Ano	MF	Total						5	49	50	39	35	44	222			
	Rep.																
	Fem	Total						1	26	19	17	12	20	95			
	Rep.																
Total	MF	Total	0	0	0	1	6	64	75	78	72	51	47	394			
	Rep.		0	0	0	0	0	0	3	6	16	25	35	85			
	Fem	Total	0	0	0	0	4	23	32	24	33	20	21	157			
	Rep.		0	0	0	0	0	0	0	1	7	8	16	32			
Total	Masc.	Total	0	0	0	1	2	41	43	54	39	31	26	237			
	Rep.		0	0	0	0	0	0	3	5	9	17	19	53			

Legenda: MF: ambos os sexos (Masc+Fem); Fem: Feminino, Rep: Repetentes.

Concelho: Praia
 Nome do Estabelecimento: Escola Secundária Polivalente Cesaltina Ramos
 B. Professores por habilitação literária e sexo segundo a disciplina que lecciona

Ano Lectivo: 2009/2010
 Via: Geral + Técnica

Disciplina	Mestrado/Pós-Graduação		C. Superior s/ Licenciatura		Licenciatura		C. Superior s/ Licenciatura		Freq. C. Sup. c/ Licenciatura		Freq. C. Sup. s/ Licenciatura		Curso Médio		Frequência Curso Médio		Ano Zero		12º Ano		Ex-2º Ano C. Complementar		Hab. literária inf. a 12º Ano		Total			
	MF	F	MF	F	MF	F	MF	F	MF	F	MF	F	MF	F	MF	F	MF	F	MF	F	MF	F	MF	F	MF	F		
Língua Portuguesa	1	1	5	5	3	2																				9	8	
Língua Estrangeira (Francês)			3	1	1	1																					4	1
Língua Estrangeira (Inglês)			6	6	1																						7	6
Matemática			1	1	6	2														1							8	2
Homem e Ambiente			1	1	1															1							3	1
Estudos Científicos					2	1																					2	1
Mundo Contemporâneo					1	1																					1	1
Introdução à Act. Económica					1	1																					1	1
Educação Tecnológica																											0	0
Educ. Visual e Tecnológica																				5		5					5	5
Educação Artística																											0	0
Educação Física			2	2	3																						5	0
Formação Pessoal e Social			2	2																							2	2
Química					1																						1	0
Física			3		1	1														1							4	0
Química e Física					1	1																					1	1
História			1																								1	0
Geografia					1	1																					1	1
Ciências Naturais																											0	0
Geologia																											0	0
Filosofia			1	1																							1	1
Cultura Cabo-Verdiana					1	1																					1	1
Geometria Descritiva																					1						1	0
História da Arte																											1	0
Economia			1																								0	0
Psicologia																											1	0
Biologia			1																								0	0
Direito																											0	0
Sociologia																											0	0
Latim																											0	0
Desenho																											0	0
Utilização Computador			1		4	3																					5	3
Outras (especificar)			2	1	9	4																					11	5
Total	1	1	30	16	36	18	0	0	0	0	0	0	0	0	0	0	0	0	0	0	0	0	0	0	0	76	40	

Ano Lectivo: 2009/2010
 Nível de ensino: Secundário
 Via: Geral

Concelho: Praia
 Nome do Estabelecimento: Escola Secundária Abílio Duarte
 A. Alunos matriculados por ano de estudos, sexo e idade

Ano de Estudos	Sexo	Idade em 31 de Dezembro do Ano da Matriculação											Total					
		Matriculados		11 anos	12 anos	13 anos	14 anos	15 anos	16 anos	17 anos	18 anos	19 anos		20 anos	21e+			
7º Ano	MF	Total	5	136	117	80	42	10	1									391
	Rep.				36	23	7	1										101
	Fem	Total	3	80	56	31	12	3										185
	Rep.				14	5	2											35
8º Ano	MF	Total	4	126	95	56	30	12	12									323
	Rep.				15	13	14	3										46
	Fem	Total	4	76	55	27	16	4	4									182
	Rep.				1	6	7	1										26
9º Ano	MF	Total	2	128	119	53	40	10	3									355
	Rep.				12	19	20	8	1									60
	Fem	Total	2	78	64	17	19	4	1									185
	Rep.				8	5	11	3										27
10º Ano	MF	Total				21	103	77	58	36	7	4	1					307
	Rep.						10	10	10	9	2	2	1					34
	Fem	Total				12	67	39	34	21	3	3						179
	Rep.						4	6	2	2	1	2						15
11º Ano	MF	Total				16	60	53	34	24	10	3						200
	Rep.						3	2	2	2		1						8
	Fem	Total				10	29	26	13	14	5	3						100
	Rep.							1	1	1	1	1						4
12º Ano	MF	Total					10	70	55	38	30	10						213
	Rep.							1	3	2	7							13
	Fem	Total					4	39	26	21	17	7						114
	Rep.							1	2		4							7
Total	MF	Total	5	140	245	324	336	240	234	135	72	44	14					1549
	Rep.		0	0	35	51	48	50	38	22	7	9	2					171
	Fem	Total	3	84	134	176	180	108	122	64	39	25	10					69
	Rep.		0	0	15	25	19	18	20	8	2	6	1					4
Total	Masc.	Total	2	56	111	148	156	132	112	71	33	19	4					844
	Rep.		0	0	20	26	29	32	18	14	5	3	1					148

Legenda: MF: ambos os sexos (Masc+Fem), Fem: Feminino, Rep: Repetentes.

Ano Lectivo: 2009/2010
Via: Geral

Concelho: Praia
Nome do Estabelecimento: Escola Secundária Abílio Duarte
B. Professores por habilitação literária e sexo segundo a disciplina que lecciona

Disciplina	Mestrado/Pós-Graduação		Licenciatura		C. Superior s/ Licenciatura		Freq. C. Sup. c/ Licenciatura		Freq. C. Sup. s/ Licenciatura		Curso Médio		Frequência Curso Médio		Ano Zero		12º Ano		Ex-2º Ano C. Complementar		Hab. literária Inf. a 12º Ano		Total	
	MF	F	MF	F	MF	F	MF	F	MF	F	MF	F	MF	F	MF	F	MF	F	MF	F	MF	F	MF	F
Língua Portuguesa			4	3	7	3																	11	6
Língua Estrangeira (Francês)			4	3	2	2	1																7	5
Língua Estrangeira (Inglês)			1	1	6	4																	7	5
Matemática			8	5			3	1															11	6
Homem e Ambiente			2	2	1	1																	3	3
Estudos Científicos			1	1	1	1																	3	1
Mundo Contemporâneo			2	1	1																		3	1
Introdução à Act. Económica			2	2																			2	2
Educação Tecnológica			1	1	1	1																	0	0
Educ. Visual e Tecnológica			1	1	1	1																	3	1
Educação Artística																							0	0
Educação Física			3	2	2																		5	2
Educação Física			3	3	1	1																	5	3
Formação Pessoal e Social			1	1	1	1																	4	1
Química																							0	0
Física																							0	0
Química e Física									1														1	0
História			2	1																			2	1
Geografia	1	1	3	3																			4	4
Ciências Naturais			2	2	2	1																	4	3
Geologia																							0	0
Filosofia			1																				1	0
Cultura Cabo-Verdiana			2	1																			2	1
Geometria Descritiva																							0	0
História da Arte																							0	0
Economia			1	1					1														2	1
Psicologia			1	1																			1	1
Biologia																							0	0
Direito			1																				1	0
Sociologia			1	1																			1	1
Latim																							0	0
Desenho																							1	0
Utilização Computador					2	2						1											3	2
Outras (especificar)																							0	0
Total	1	1	46	34	27	14	12	12	1	0	0	1	0	0	0	0	0	0	0	0	0	0	87	50

Concelho: Praia
 Nome do Estabelecimento: Escola Secundária Manuel Lopes
 B. Professores por habilitação literária e sexo segundo a disciplina que lecciona

Ano Lectivo: 2009/2010
 Via: Geral

Disciplina	Mestrado/Pós-Graduação		Licenciatura		C. Superior s/ Licenciatura		Freq. C. Sup. c/ Licenciatura		Freq. C. Sup. s/ Licenciatura		Curso Médio		Frequência Curso Médio		Ano Zero		12º Ano		Ex-2º Ano C. Complementar		Hab. literária inf. a 12º Ano		Total	
	MF	F	MF	F	MF	F	MF	F	MF	F	MF	F	MF	F	MF	F	MF	F	MF	F	MF	F	MF	F
Língua Portuguesa	1	1	7	3	3	3	1	1	1	1													12	8
Língua Estrangeira (Francês)	1		2	2	3	3	3	3															9	2
Língua Estrangeira (Inglês)			4	2			2	2															6	4
Matemática			4	1	1	1	2	2			3												10	1
Homem e Ambiente			2	1			1	1															3	2
Estudos Científicos			1				3	2															4	2
Mundo Contemporâneo					2	2																	2	2
Introdução à Act. Económica			1	1	1	1											1						3	2
Educação Tecnológica			3	2			1				2	1											0	0
Educ. Visual e Tecnológica																							6	3
Educação Artística			1		4	1																	0	0
Educação Física			3	3	2	2																	5	1
Formação Pessoal e Social																							5	5
Química					1																		1	0
Física					1																		1	0
Química e Física			1		2																		3	0
História			1		2	2																	3	2
Geografia			2		1																		3	0
Ciências Naturais			2	2																			2	2
Geologia																							0	0
Filosofia			3	2																			3	2
Cultura Cabo-Verdiana					1																		1	0
Geometria Descritiva			1	1						1													2	1
História da Arte																							0	0
Economia							1	1										1	1				2	2
Psicologia			1	1																			1	1
Biologia			2	2																			2	2
Direito					1																		1	0
Sociologia			1	1																			1	1
Latim																							0	0
Desenho			1																				1	0
Utilização Computador			1				1																2	0
Outras (especificar)																							0	0
Total	2	1	44	24	25	11	15	7	0	0	6	1	0	0	0	0	0	2	1	0	0	0	94	45

Ano Lectivo: 2009/2010
 Nível de ensino: Secundário
 Via: Geral

Concelho: Praia
 Nome do Estabelecimento: Escola Secundária Amor de Deus
 A. Alunos matriculados por ano de estudos, sexo e idade

Ano de Estudos	Sexo	Idade em 31 de Dezembro do Ano da Matrícula											Total				
		Matrículas		11 anos	12 anos	13 anos	14 anos	15 anos	16 anos	17 anos	18 anos	19 anos		20 anos	21e+		
7º Ano	MF	Total	1	80	30	27	8	2									148
	Rep.				13	21	6	2									42
	Fem	Total		42	17	13	4	1									77
	Rep.			7	10	2	1										20
8º Ano	MF	Total	7	85	34	15	2	2	1	2							146
	Rep.			6	5	1	1	1	1	1							14
	Fem	Total	6	46	13	6	2	1	1	1							75
	Rep.				2	3	1	1	1								7
9º Ano	MF	Total		8	64	22	22	3	1								120
	Rep.			1	7	10	1										19
	Fem	Total		5	39	11	11	3									69
	Rep.				2	6	1										9
10º Ano	MF	Total		3	33	23	13	10	1								83
	Rep.			1	8	6	3	1									19
	Fem	Total		1	16	15	8	5									45
	Rep.				7	4	1										12
11º Ano	MF	Total			2	23	12	7	7	2							55
	Rep.				1	1	2	1	1	2							5
	Fem	Total				12	7	4	2	1							28
	Rep.				1	1											2
12º Ano	MF	Total					5	22	16	11	5						64
	Rep.						3	4	4	4	3						14
	Fem	Total					3	13	10	2	2						33
	Rep.							1	1	1	2						4
Total	MF	Total	1	87	123	128	80	77	51	36	19	7					616
	Rep.		0	0	13	28	19	21	9	8	7	4					113
	Fem	Total	0	48	68	66	37	44	32	20	4	3					327
	Rep.		0	0	7	12	7	15	7	2	0	1					54
Total	Masc.	Total	1	39	55	62	43	33	19	16	15	4					289
	Rep.		0	0	6	16	12	6	2	6	7	3					59

Legenda: MF: ambos os sexos (Masc+Fem), Fem: Feminino, Rep: Repetentes.

Ano Lectivo: 2009/2010
Via: Geral

Concelho: Praia
Nome do Estabelecimento: Escola Secundária Amor de Deus
B. Professores por habilitação literária e sexo segundo a disciplina que lecciona

Disciplina	Mestrado/Pós-Graduação		Licenciatura		C. Superior s/ Licenciatura		Freq. C. Sup. c/ Licenciatura		Freq. C. Sup. s/ Licenciatura		Curso Médio		Frequência Curso Médio		Ano Zero		12º Ano		Ex-2º Ano C. Complementar		Hab. literária inf. a 12º Ano		Total		
	MF	F	MF	F	MF	F	MF	F	MF	F	MF	F	MF	F	MF	F	MF	F	MF	F	MF	F	MF	F	
Língua Portuguesa			3	3	1	1																		4	4
Língua Estrangeira (Francês)			1	1			1																	2	1
Língua Estrangeira (Inglês)			3	1			1																	4	1
Matemática			1	2	1	2																		5	1
Homem e Ambiente					1																			1	0
Estudos Científicos					1																			2	0
Mundo Contemporâneo																								1	0
Introdução à Act. Económica			1	1																				1	1
Educação Tecnológica			1	1	1	1																		0	0
Educ. Visual e Tecnológica																								2	2
Educação Artística							2																	0	0
Educação Física																								2	0
Formação Pessoal e Social			1	1	1	1																		2	1
Química					1	1																		1	1
Física							1																	1	0
Química e Física																								0	0
História	1	1	1	1																				2	2
Geografia			1	1																				1	1
Ciências Naturais			1	1																				1	1
Geologia			1	1																				1	1
Filosofia			1	1																				1	1
Cultura Cabo-Verdiana			1	1																				1	1
Geometria Descritiva																								0	0
História da Arte																								0	0
Economia			1	1																				1	1
Psicologia																								0	0
Biologia																								0	0
Direito			1	1																				1	0
Sociologia			1	1																				1	1
Latim	1																							1	0
Desenho					1																			1	0
Utilização Computador							1																	1	0
Outras (especificar)																								0	0
Total	2	1	22	16	12	4	5	0	0	0	0	0	0	0	0	0	0	0	0	0	0	0	41	21	

Ano Lectivo: 2009/2010
 Nível de ensino: Secundário
 Via: Geral

Concelho: Praia
 Nome do Estabelecimento: Escola Secundária de Achada Grande
 A. Alunos matriculados por ano de estudos, sexo e idade

Ano de Estudos	Sexo	Matriculas	Idade em 31 de Dezembro do Ano da Matrícula											Total			
			11 anos	12 anos	13 anos	14 anos	15 anos	16 anos	17 anos	18 anos	19 anos	20 anos	21e+				
7º Ano	MF	Total	1	59	47	40	36	17	1								201
	Rep.				20	19	13	1									73
	Fem	Total	1	30	16	15	10	11	1								84
	Rep.				4	7	6	8	1								26
8º Ano	MF	Total		1	71	73	58	38	21								262
	Rep.				6	18	32	26	14								96
	Fem	Total	1	41	40	28	19	14									143
	Rep.				4	8	14	13	10								49
9º Ano	MF	Total		3	51	56	43	32									186
	Rep.				4	27	25	20	1								77
	Fem	Total		2	32	33	19	10									96
	Rep.				4	15	10	6									35
10º Ano	MF	Total		5	46	36	37	22	2								148
	Rep.				2	11	10	12	1								36
	Fem	Total		3	34	18	15	15									85
	Rep.				1	5	2	5									13
11º Ano	MF	Total		3	31	45	27	5	1								112
	Rep.					1	1	1									2
	Fem	Total		2	18	30	22	3	1								76
	Rep.					1	1	2									2
12º Ano	MF	Total															0
	Rep.																0
	Fem	Total															0
	Rep.																0
Total	MF	Total	1	60	121	169	199	165	136	49	8	1	0	0	0	0	909
	Rep.		0	0	26	42	80	75	45	13	3	0	0	0	0	0	284
	Fem	Total	1	31	59	90	107	85	70	37	3	1	0	0	0	0	484
	Rep.		0	0	8	19	36	36	19	6	1	0	0	0	0	0	125
Total	Masc.	Total	0	29	62	79	92	80	66	12	5	0	0	0	0	0	425
	Rep.		0	0	18	23	44	39	26	7	2	0	0	0	0	0	159

Distância à escola (km)*	
≤3km	>3-10
187	14
93%	7%
0%	0%

222	39	1
85%	15%	0%

135	44	7
73%	24%	4%

101	38	9
68%	26%	6%

85	26	1
----	----	---

730	161	18
80%	18%	2%

Legenda: MF: ambos os sexos (Masc+Fem); Fem: Feminino; Rep: Repetentes.

Ano Lectivo: 2009/2010
Via: Geral

Concelho: Praia
Nome do Estabelecimento: Escola Secundária de Achada Grande
B. Professores por habilitação literária e sexo segundo a disciplina que lecciona

Disciplina	Mestrado / Pós-Graduação		Licenciatura		C. Superior s/ Licenciatura		Freq. C. Sup. c/ Licenciatura		Freq. C. Sup. s/ Licenciatura		Curso Médio		Frequência Curso Médio		Ano Zero		12º Ano		Ex-2º Ano C. Complementar		Hab. literária inf. a 12º Ano		Total			
	MF	F	MF	F	MF	F	MF	F	MF	F	MF	F	MF	F	MF	F	MF	F	MF	F	MF	F	MF	F		
Língua Portuguesa			3	2	1	1																		6	2	
Língua Estrangeira (Francês)							2	1								1	1								3	2
Língua Estrangeira (Inglês)					1	1	2	1																	3	1
Matemática					1	1	4	1																	5	1
Homem e Ambiente			1	1																					1	1
Estudos Científicos							2																		2	0
Mundo Contemporâneo			1	1																					1	1
Introdução à Act. Económica			1																						1	0
Educação Tecnológica												2	1												0	0
Educ. Visual e Tecnológica					1	1																			3	1
Educação Artística																									0	0
Educação Física			1	1	1	1					1														3	1
Formação Pessoal e Social	1		1	1			1	1																	3	2
Química							1																		1	0
Física					1	1																			1	0
Química e Física																									0	0
História									1																1	0
Geografia			1	1																					1	1
Ciências Naturais	1		1	1																					2	1
Geologia																									0	0
Filosofia																									0	0
Cultura Cabo-Verdiana																									0	0
Geometria Descritiva																									0	0
História da Arte																									0	0
Economia																									0	0
Psicologia																									0	0
Biologia																									0	0
Direito																									0	0
Sociologia																									0	0
Latim																									0	0
Desenho																									0	0
Utilização Computador			1	1																					1	1
Outras (especificar)			1	1																					1	1
Total	2	0	12	9	7	1	14	4	0	0	3	1	0	0	0	1	1	0	0	0	0	0	0	39	16	

Ano Lectivo: 2009/2010
 Nível de ensino: Secundário
 Via: Geral

Concelho: Praia
 Nome do Estabelecimento: Centro Educativo Miraflores
 A. Alunos matriculados por ano de estudos, sexo e idade

Ano de Estudos	Sexo	Matriculas	Idade em 31 de Dezembro do Ano da Matrícula											Total				
			11 anos	12 anos	13 anos	14 anos	15 anos	16 anos	17 anos	18 anos	19 anos	20 anos	21e+					
7º Ano	MF	Total	9	148	28	17	4											206
	Rep.			1	6	5	1											13
	Fem	Total	3	85	12	8												108
	Rep.			3	2													5
8º Ano	MF	Total	12	93	19	12	3	4										143
	Rep.		0	1	3	7	2	2										15
	Fem	Total	7	50	8	9	3	2										79
	Rep.		2	4	2													8
9º Ano	MF	Total	14	90	16	28	8											156
	Rep.		2	3	18	3												26
	Fem	Total	8	52	6	14	4											84
	Rep.		2	1	6	0												9
10º Ano	MF	Total	14	85	23	18	1	1										142
	Rep.			5	6	1												12
	Fem	Total	7	47	15	7	1											77
	Rep.			3	2													5
11º Ano	MF	Total	11	54	19	7												91
	Rep.																	0
	Fem	Total	8	37	10	5												60
	Rep.																	0
12º Ano	MF	Total																0
	Rep.																	0
	Fem	Total																0
	Rep.																	0
Total	MF	Total	9	160	135	140	128	108	49	8	1	0	0	0	0	0	0	738
	Rep.		0	1	7	10	11	25	11	1	0	0	0	0	0	0	0	66
	Fem	Total	3	92	70	75	70	69	23	5	1	0	0	0	0	0	0	408
	Rep.		0	0	3	6	5	11	2	0	0	0	0	0	0	0	0	27
Masc.	Total		6	68	65	65	58	39	26	3	0	0	0	0	0	0	0	330
	Rep.		0	1	4	4	6	14	9	1	0	0	0	0	0	0	0	39

Legenda: MF: ambos os sexos (Masc+Fem), Fem: Feminino, Rep: Repetentes.

Ano Lectivo: 2009/2010
Via: Geral

Concelho: Praia
Nome do Estabelecimento: Centro Educativo Miraflores
B. Professores por habilitação literária e sexo segundo a disciplina que lecciona

Disciplina	Mestrado/Pós-Graduação		Licenciatura		C. Superior s/ Licenciatura		Freq. C. Sup. c/ Licenciatura		Freq. C. Sup. s/ Licenciatura		Curso Médio		Frequência Curso Médio		Ano Zero		12º Ano		Ex-2º Ano C. Complementar		Hab. literária inf. a 12º Ano		Total	
	MF	F	MF	F	MF	F	MF	F	MF	F	MF	F	MF	F	MF	F	MF	F	MF	F	MF	F	MF	F
Língua Portuguesa			1	1	2	2																	3	3
Língua Estrangeira (Francês)			3	2			1																4	2
Língua Estrangeira (Inglês)			3	3			1																4	3
Matemática			3	2	1						1												5	2
Homem e Ambiente			1	1																			1	1
Estudos Científicos					1	1																	2	1
Mundo Contemporâneo																							0	0
Introdução à Act. Económica																							0	0
Educação Tecnológica																							0	0
Educ. Visual e Tecnológica					1						1												2	0
Educação Artística																							0	0
Educação Física			2	1																			2	1
Formação Pessoal e Social			2	2	1																		3	2
Química					1	1																	2	1
Física					1	1					1												1	1
Química e Física																							0	0
História			1																				1	0
Geografia			1																				1	0
Ciências Naturais			1	1																			1	1
Geologia																							0	0
Filosofia																							0	0
Cultura Cabo-Verdiana			2	2																			2	2
Geometria Descritiva																							0	0
História da Arte																							0	0
Economia			2																				2	0
Psicologia																							0	0
Biologia			1	1																			1	1
Direito																							0	0
Sociologia			1																				1	0
Latim																							0	0
Desenho																							0	0
Utilização Computador			1																				2	0
Outras (especificar)																							0	0
Total	0	0	25	16	7	4	6	1	0	0	2	0	0	0	0	0	0	0	0	0	0	0	40	21

Ano Lectivo: 2009/2010
 Nível de ensino: Secundário
 Via: Geral

Concelho: Praia
 Nome do Estabelecimento: Escola Secundária de São Francisco
 A. Alunos matriculados por ano de estudos, sexo e idade

Ano de Estudos	Sexo	Matriculas	Idade em 31 de Dezembro do Ano da Matrícula											Total			
			11 anos	12 anos	13 anos	14 anos	15 anos	16 anos	17 anos	18 anos	19 anos	20 anos	21e+				
7º Ano	MF	Total		20	8	3	4										35
	Rep.				1	1	2										4
	Fem	Total		11	5	1	2										19
	Rep.				1	1	1										2
8º Ano	MF	Total			16	9	3	3									31
	Rep.				3	1											4
	Fem	Total			7	3	2	2									14
	Rep.						1										1
9º Ano	MF	Total															0
	Rep.																0
	Fem	Total															0
	Rep.																0
10º Ano	MF	Total															0
	Rep.																0
	Fem	Total															0
	Rep.																0
11º Ano	MF	Total															0
	Rep.																0
	Fem	Total															0
	Rep.																0
12º Ano	MF	Total															0
	Rep.																0
	Fem	Total															0
	Rep.																0
Total	MF	Total	0	20	24	12	7	3	0	0	0	0	0	0	0	0	66
	Rep.		0	0	1	4	3	0	0	0	0	0	0	0	0	0	8
	Fem	Total	0	11	12	4	4	2	0	0	0	0	0	0	0	0	33
	Rep.		0	0	0	1	2	0	0	0	0	0	0	0	0	0	3
Masc.	Total		0	9	12	8	3	1	0	0	0	0	0	0	0	0	33
	Rep.		0	0	1	3	1	0	0	0	0	0	0	0	0	0	5

Legenda: MF: ambos os sexos (Masc+Fem), Fem: Feminino, Rep: Repetentes.

Ano Lectivo: 2009/2010
Via: Geral

Concelho: Praia
Nome do Estabelecimento: Escola Secundária de São Francisco
B. Professores por habilitação literária e sexo segundo a disciplina que lecciona

Disciplina	Mestrado/Pós-Graduação		Licenciatura		C. Superior s/ Licenciatura		Freq. C. Sup. c/ Licenciatura		Freq. C. Sup. s/ Licenciatura		Curso Médio		Frequência Curso Médio		Ano Zero		12º Ano		Ex-2º Ano C. Complementar		Hab. literária inf. a 12º Ano		Total		
	MF	F	MF	F	MF	F	MF	F	MF	F	MF	F	MF	F	MF	F	MF	F	MF	F	MF	F	MF	F	
Língua Portuguesa			1																					1	
Língua Estrangeira (Francês)																								0	
Língua Estrangeira (Inglês)			1																					1	
Matemática							1																	1	
Homeim e Ambiente																								0	
Estudos Científicos					1																			1	
Mundo Contemporâneo											1													1	
Introdução à Act. Económica																								0	
Educação Tecnológica																								0	
Educ. Visual e Tecnológica																								0	
Educação Artística																								0	
Educação Física											1													1	
Formação Pessoal e Social																								0	
Química																								0	
Física																								0	
Química e Física																								0	
História																								0	
Geografia																								0	
Ciências Naturais																								0	
Geologia																								0	
Filosofia																								0	
Cultura Cabo-Verdiana																								0	
Geometria Descritiva																								0	
História da Arte																								0	
Economia																								0	
Psicologia																								0	
Biologia																								0	
Direito																								0	
Sociologia																								0	
Latim																								0	
Desenho																								0	
Utilização Computador																								0	
Outras (especificar)																								0	
Total	0	0	2	1	1	1	0	1	1	1	0	2	2	0	0	0	0	0	0	0	0	0	0	6	4

Ano Lectivo: 2009/2010
 Nível de ensino: Secundário
 Via: Geral

Concelho: Ribeira Grande de Santiago
 Nome do Estabelecimento: Escola Secundária de Salineiro
 A. Alunos matriculados por ano de estudos, sexo e idade

Ano de Estudos	Sexo	Matriculadas		Idade em 31 de Dezembro do Ano da Matricúla											Total		
		11 anos	12 anos	13 anos	14 anos	15 anos	16 anos	17 anos	18 anos	19 anos	20 anos	21e+					
7º Ano	MF	Total	11	82	91	82	38	4									308
	Rep.		1	79	35	4											124
7º Ano	Fem	Total	5	56	49	36	18	2									166
	Rep.		1	35	16	2											58
8º Ano	MF	Total															0
	Rep.																0
8º Ano	Fem	Total															0
	Rep.																0
9º Ano	MF	Total															0
	Rep.																0
9º Ano	Fem	Total															0
	Rep.																0
10º Ano	MF	Total															0
	Rep.																0
10º Ano	Fem	Total															0
	Rep.																0
11º Ano	MF	Total															0
	Rep.																0
11º Ano	Fem	Total															0
	Rep.																0
12º Ano	MF	Total															0
	Rep.																0
12º Ano	Fem	Total															0
	Rep.																0
Total	MF	Total	11	82	91	82	38	4									308
	Rep.		0	1	5	79	35	4									124
Total	Fem	Total	5	56	49	36	18	2									166
	Rep.		0	1	4	35	16	2									58
Total	Masc.	Total	6	26	42	46	20	2									142
	Rep.		0	0	1	44	19	2									66

Legenda: MF: ambos os sexos (Masc+Fem), Fem: Feminino, Rep: Repetentes.

Ano Lectivo: 2009/2010
Via: Geral

Concelho: Ribeira Grande de Santiago
Nome do Estabelecimento: Escola Secundária de Salmeiro
B. Professores por habilitação literária e sexo segundo a disciplina que lecciona

Disciplina	Mestrado / Pós-Graduação		Licenciatura		C. Superior s/ Licenciatura		Freq. C. Sup. c/ Licenciatura		Freq. C. Sup. s/ Licenciatura		Curso Médio		Frequência Curso Médio		Ano Zero		12º Ano		Ex-2º Ano C. Complementar		Hab. literária inf. a 12º Ano		Total	
	MF	F	MF	F	MF	F	MF	F	MF	F	MF	F	MF	F	MF	F	MF	F	MF	F	MF	F	MF	F
Língua Portuguesa			1	1				1															2	1
Língua Estrangeira (Francês)			2	2																			2	2
Língua Estrangeira (Inglês)			1																				1	0
Matemática			2																				2	0
Homem e Ambiente	1	1			1																		2	1
Estudos Científicos					1																		1	0
Mundo Contemporâneo																							0	0
Introdução à Act. Económica																							0	0
Educação Tecnológica																							0	0
Educ. Visual e Tecnológica							1																1	0
Educação Artística																							0	0
Educação Física																							1	0
Formação Pessoal e Social					1																		1	0
Química																							1	0
Física																							0	0
Química e Física																							0	0
História																							0	0
Geografia																							0	0
Ciências Naturais																							0	0
Geologia																							0	0
Filosofia																							0	0
Cultura Cabo-Verdiana																							0	0
Geometria Descritiva																							0	0
História da Arte																							0	0
Economia																							0	0
Psicologia																							0	0
Biologia																							0	0
Direito																							0	0
Sociologia																							0	0
Latim																							0	0
Desenho																							0	0
Utilização Computador																							0	0
Outras (especificar)																							0	0
Total	1	1	7	3	3	0	2	0	0	0	0	0	0	0	0	0	0	0	0	0	0	13	4	

Ano Lectivo: 2009/2010
 Nível de ensino: Secundário
 Via: Geral

Concelho: São Domingos
 Nome do Estabelecimento: Escola Secundária de São Domingos
 A. Alunos matriculados por ano de estudos, sexo e idade

Ano de Estudos	Sexo	Idade em 31 de Dezembro do Ano da Matrícula											Distância à escola (km)*				
		Matrículas	11 anos	12 anos	13 anos	14 anos	15 anos	16 anos	17 anos	18 anos	19 anos	20 anos	21e+	Total	≤3km	>3-10	>10
7º Ano	MF	Total	3	174	160	134	45	9	6						119	219	193
	Rep.				45	60	31	5	2						22%	41%	36%
	Fem	Total	1	101	90	53	24	2	1								
	Rep.				24	26	18	1	1								
8º Ano	MF	Total	9	127	115	100	56	20							160	149	118
	Rep.			1	29	34	25	9							37%	35%	28%
	Fem	Total	5	74	59	51	27	10									
	Rep.				15	15	9	5									
9º Ano	MF	Total	2	116	89	63	60	16	2						130	159	59
	Rep.				4	27	33	31	10	1					37%	46%	17%
	Fem	Total	2	69	51	27	25	12	2								
	Rep.				3	16	19	11	8	1							
10º Ano	MF	Total	3	82	60	60	60	52	9	1					127	90	50
	Rep.				1	15	9	16	3						48%	34%	19%
	Fem	Total	1	44	33	33	18	7									
	Rep.				6	7	5	3									
11º Ano	MF	Total	4	56	57	28	19	2							70	58	38
	Rep.						3	4	4	1					42%	35%	23%
	Fem	Total	3	33	39	12	7	1									
	Rep.				2	2	2	2									
12º Ano	MF	Total	5	47	66	51	26	9	204						84	90	30
	Rep.				6	8	7	4	25						41%	44%	15%
	Fem	Total	2	26	36	27	13	7	111								
	Rep.				1	3	4	2	10								
Total	MF	Total	3	183	289	368	320	249	250	162	81	29	9	1943	690	765	488
	Rep.		0	0	46	93	93	78	54	36	16	8	4	428	36%	39%	25%
	Fem	Total	1	106	166	182	173	124	134	78	43	14	7	1028			
	Rep.		0	0	24	44	49	35	26	16	9	4	2	209			
Masc.	Total	2	77	123	186	147	125	116	84	38	15	2	915				
	Rep.	0	0	22	49	44	43	28	20	7	4	2	219				

Legenda: MF: ambos os sexos (Masc+Fem), Fem: Feminino, Rep: Repetentes.

Ano Lectivo: 2009/2010
Via: Geral

Concelho: São Domingos
Nome do Estabelecimento: Escola Secundária de São Domingos
B. Professores por habilitação literária e sexo segundo a disciplina que lecciona

Disciplina	Mestrado/Pós-Graduação		Licenciatura		C. Superior s/ Licenciatura		Freq. C. Sup. c/ Licenciatura		Freq. C. Sup. s/ Licenciatura		Curso Médio		Frequência Curso Médio		Ano Zero		12º Ano		Ex-2º Ano C. Complementar		Hab. literária inf. a 12º Ano		Total	
	MF	F	MF	F	MF	F	MF	F	MF	F	MF	F	MF	F	MF	F	MF	F	MF	F	MF	F	MF	F
Língua Portuguesa			5	4	4	2	2	1															11	7
Língua Estrangeira (Francês)			4	3			3	2															7	5
Língua Estrangeira (Inglês)				4	2	3																	7	2
Matemática			5	1	3	3	1								1								12	2
Homem e Ambiente			2	2																			2	2
Estudos Científicos			1	1	1	2	1				1												5	2
Mundo Contemporâneo			2	1																			2	1
Introdução à Act. Económica	1	1	1	1																			2	2
Educação Tecnológica																							0	0
Educ. Visual e Tecnológica			2	2	1	1	3	1															6	4
Educação Artística			2																				2	0
Educação Física				3																			3	0
Formação Pessoal e Social			1	1	2	1	1	1															4	3
Química				1																			1	0
Física							1	0															1	0
Química e Física				2	2	1																	2	1
História			1	2																			3	0
Geografia			2	1	1																		3	1
Ciências Naturais			2	1																			2	1
Geologia																							0	0
Filosofia			1	1																			2	0
Cultura Cabo-Verdiana			1	1																			1	1
Geometria Descritiva																							0	0
História da Arte																							0	0
Economia			1																				1	0
Psicologia	1																						1	0
Biologia	1																						1	0
Direito			1																				1	0
Sociologia																							0	0
Latim																							0	0
Desenho			1	1			1																2	1
Utilização Computador	2				1	1																	3	1
Outras (especificar)																							0	0
Total	5	1	35	20	26	8	19	7	0	0	1	0	0	0	1	0	0	0	0	0	0	0	87	36

Ano Lectivo: 2009/2010
Via: Geral + Técnica

Concelho: Santa Catarina
Nível de Ensino: Secundário
A. Alunos matriculados por ano de estudos, sexo e idade

Ano de Estudos	Sexo	Matriculadas	Idade em 31 de Dezembro do Ano da Matrícula										Total						
			11 anos	12 anos	13 anos	14 anos	15 anos	16 anos	17 anos	18 anos	19 anos	20 anos		21e+					
7º Ano	MF	Total	51	430	492	346	217	70	15	2									1623
	Rep.		1	25	146	133	104	44	9	2									464
	Fem	Total	30	252	233	163	109	30	7										824
	Rep.		10	69	60	49	16	4											208
8º Ano	MF	Total		55	367	287	337	183	66	6	1								1302
	Rep.		1	9	49	110	101	35	4	1									310
	Fem	Total		36	219	145	157	84	30	2									673
	Rep.			5	26	55	17	1											159
9º Ano	MF	Total			36	263	315	268	191	48	11								1132
	Rep.			1	19	56	97	102	27	6									308
	Fem	Total			22	152	182	133	83	24	7								603
	Rep.			1	12	30	38	40	13	2									136
10º Ano	MF	Total				24	196	206	202	84	19	2							733
	Rep.					5	29	47	24	8	1								114
	Fem	Total				16	115	113	114	47	9								414
	Rep.					2	14	21	16	3									56
11º Ano	MF	Total				35	170	156	156	114	40	3							674
	Rep.					1	6	10	32	23	20	2							94
	Fem	Total				23	97	80	80	67	23								370
	Rep.					3	3	3	16	14	9								45
12º Ano	MF	Total						36	154	186	179	103	69						727
	Rep.							1	15	44	63	49	44						216
	Fem	Total						20	93	110	85	52	41						401
	Rep.							1	9	26	28	25	27						116
Total	MF	Total	51	485	895	920	1100	933	784	482	324	145	72						6191
	Rep.		1	26	156	201	276	278	218	133	101	70	46						1506
	Fem	Total	30	288	474	476	586	477	407	263	168	75	41						3285
	Rep.		0	10	75	98	136	127	94	72	47	34	27						720
Total	Masc.	Total	21	197	421	444	514	456	377	219	156	70	31						2906
	Rep.		1	16	81	103	140	151	124	61	54	36	19						786

Legenda: MF: ambos os sexos (Masc+Fem), Fem: Feminino, Rep: Repetentes.

Distância à escola (km)*	
≤3km	>3-10
567	699
35%	43%

470	598
36%	46%

416	542
37%	48%

283	328
39%	45%

188	408
28%	61%

229	389
31%	54%

2153	2964
35%	48%

1074	17%
------	-----

Ano Lectivo: 2009/2010
Via: Geral + Técnica

Concelho: Santa Catarina
Nível de Ensino: Secundário
B. Professores por habilitação literária e sexo segundo a disciplina que lecciona

Disciplina	Mestrado/Pós-Graduação		Licenciatura		C. Superior s/ Licenciatura		Freq. C. Sup. c/ Licenciatura		Freq. C. Sup. s/ Licenciatura		Curso Médio		Frequência Curso Médio		Ano Zero		12º Ano		Ex-2º Ano C. Complementar		Hab. literária inf. a 12º Ano		Total		
	MF	F	MF	F	MF	F	MF	F	MF	F	MF	F	MF	F	MF	F	MF	F	MF	F	MF	F	MF	F	
Língua Portuguesa			21	14	7	2	8	6			1													37	22
Língua Estrangeira (Francês)			16	6	4		6	3			2	1								1				29	10
Língua Estrangeira (Inglês)			8	3	8	1	5	1											3					24	5
Matemática	1		12	2	13	6	8	3			1								1					36	11
Homem e Ambiente			7	6	1	1					2													10	7
Estudos Científicos			3	1	2	1	2	1			2								2	1				11	4
Mundo Contemporâneo	1		4	2	2	1																		7	3
Introdução à Act. Económica			6	3	1																			7	3
Educação Tecnológica																								0	0
Educ. Visual e Tecnológica			7	6	5	2	2			1	1								1					16	9
Educação Artística	1																							1	0
Educação Física	1	1	2		5																			8	1
Formação Pessoal e Social	2	1	7	4	2	2	1			1									2					15	7
Química			3	1	2																			5	1
Física			2	1	3		2	1																7	2
Química e Física			2				1	1																3	1
História			2	1	4		1	1																7	2
Geografia			4	1	2		1	1																7	2
Ciências Naturais			7	3	1		1			1	1													10	4
Geologia																								0	0
Filosofia			2	1	2																			4	1
Cultura Cabo-Verdiana			3	2	3																			6	2
Geometria Descritiva			2	1	1																			3	1
História da Arte																								0	0
Economia					1	1																		1	1
Psicologia			1																					1	0
Biologia			1	1																				1	1
Direito			1																					1	0
Sociologia			2	1	1																			3	1
Latim																								0	0
Desenho					1		2																1	4	0
Utilização Computador			3	1	2	1	1																	6	2
Outras (especificar)	1		9	2	15	6	1			6			2										34	8	
Total	7	2	137	63	88	24	42	18	0	0	17	3	2	0	0	0	0	9	1	1	1	0	304	111	

Ano Lectivo: 2009/2010
 Nível de ensino: Secundário
 Via: Geral

Concelho: Santa Catarina
 Nome do Estabelecimento: Liceu Amílcar Cabral
 A. Alunos matriculados por ano de estudos, sexo e idade

Ano de Estudos	Sexo	Idade em 31 de Dezembro do Ano da Matriculação											Distância à escola (km)*					
		Matriculados		11 anos	12 anos	13 anos	14 anos	15 anos	16 anos	17 anos	18 anos	19 anos	20 anos	21e+	Total	≤3km	>3-10	>10
7º Ano	MF	Total	47	309	305	222	147	48	10	2						320	482	288
	Rep.	1	24	108	86	74	30	5	2							29%	44%	26%
	Fem	Total	27	175	154	104	80	19	4									
	Rep.	10	56	36	38	11	2											
8º Ano	MF	Total	47	246	177	221	132	49	6	1						281	409	189
	Rep.	1	8	44	93	87	27	4	1							32%	47%	22%
	Fem	Total	31	145	84	100	63	24	2									
	Rep.	4	22	46	46	12	1											
9º Ano	MF	Total	30	194	220	160	95	12	1							220	341	151
	Rep.	1	16	41	58	51	5									31%	48%	21%
	Fem	Total	19	114	129	78	38	9	1									
	Rep.	1	12	20	23	17	4											
10º Ano	MF	Total	22	126	139	124	43	8								184	195	83
	Rep.	5	26	39	18	4										40%	42%	18%
	Fem	Total	15	76	78	68	22	4										
	Rep.	2	13	17	12	1												
11º Ano	MF	Total	34	147	87	87	39	7								142	209	50
	Rep.	1	6	6	22	13	4									35%	52%	12%
	Fem	Total	23	89	44	44	22	3										
	Rep.	3	2	12	8	2												
12º Ano	MF	Total	32	110	114	100	32	11								144	212	43
	Rep.	1	11	24	30	14	7									36%	53%	11%
	Fem	Total	20	69	74	49	19	7										
	Rep.	1	7	15	11	5												
Total	MF	Total	47	356	581	615	748	658	475	264	149	39	11			1291	1848	804
	Rep.	1	25	117	146	214	208	139	75	48	18	7				33%	47%	20%
	Fem	Total	27	206	318	317	408	347	247	151	76	22	7					
	Rep.	0	10	61	70	106	97	57	44	20	7	5						
Total	Masc.	Total	20	150	263	298	340	311	228	113	73	17	4					
	Rep.	1	15	56	76	108	111	82	31	28	11	2						

Legenda: MF: ambos os sexos (Masc+Fem), Fem: Feminino, Rep: Repetentes.

Ano Lectivo: 2009/2010
Via: Geral

Concelho: Santa Catarina
Nome do Estabelecimento: Liceu Amícar Cabral
B. Professores por habilitação literária e sexo segundo a disciplina que lecciona

Disciplina	Mestrado/Pós-Graduação		Licenciatura		C. Superior s/ Licenciatura		Freq. C. Sup. c/ Licenciatura		Freq. C. Sup. s/ Licenciatura		Curso Médio		Frequência Curso Médio		Ano Zero		12º Ano		Ex-2º Ano C. Complementar		Hab. literária inf. a 12º Ano		Total	
	MF	F	MF	F	MF	F	MF	F	MF	F	MF	F	MF	F	MF	F	MF	F	MF	F	MF	F	MF	F
Língua Portuguesa			12	8	5	2	6	5			1												24	15
Língua Estrangeira (Francês)			10	3	3		4	3			1								1				19	6
Língua Estrangeira (Inglês)			5	2	6	1	2	1										2					15	4
Matemática	1		10	1	5	2	6	3															22	6
Homem e Ambiente			6	6							1												7	6
Estudos Científicos			2	1			2	1			2							2	1				8	3
Mundo Contemporâneo	1		2	1	2	1																	5	2
Introdução à Act. Económica			5	2	1																		6	2
Educação Tecnológica																							0	0
Educ. Visual e Tecnológica			6	5	3	2	2																11	7
Educação Artística	1																						1	0
Educação Física	1	1			2																		3	1
Formação Pessoal e Social			4	2	1	1	1				1												9	3
Química			2	1	1																		3	1
Física			1	1	2																		3	1
Química e Física			2																				2	0
História			1		4																		5	0
Geografia			4	1	1																		5	1
Ciências Naturais			4	1	1		1																6	1
Geologia																							0	0
Filosofia			2	1	2																		4	1
Cultura Cabo-Verdiana			1	1	3																		4	1
Geometria Descritiva					1																		1	0
História da Arte																							0	0
Economia					1	1																	1	1
Psicologia			1																				1	0
Biologia			1	1																			1	1
Direito			1																				1	0
Sociologia			2	1	1																		3	1
Latim																							0	0
Desenho																							0	0
Utilização Computador			2		2	1	1															1	2	0
Outras (especificar)	1		2																				3	0
Total	5	1	88	39	47	11	26	13	0	0	6	0	0	0	0	0	0	6	1	1	1	0	180	65

Ano Lectivo: 2009/2010
 Nível de ensino: Secundário
 Via: Geral

Concelho: Santa Catarina
 Nome do Estabelecimento: Escola Secundária Armando Napoleão Fernandes
 A. Alunos matriculados por ano de estudos, sexo e idade

Ano de Estudos	Sexo	Matriculas	Idade em 31 de Dezembro do Ano da Matrícula										Total				
			11 anos	12 anos	13 anos	14 anos	15 anos	16 anos	17 anos	18 anos	19 anos	20 anos		21e+			
7º Ano	MF	Total	4	121	187	124	70	22	5								533
	Rep.			38	47	30	14	4									134
	Fem	Total	3	77	79	59	29	11	3								261
	Rep.			13	24	11	5	2									55
8º Ano	MF	Total	8	121	110	116	51	17									423
	Rep.			1	5	17	14	8									45
	Fem	Total	5	74	61	57	21	6									224
	Rep.			1	4	9	9	5									28
9º Ano	MF	Total	5	52	57	47	34	10	3								208
	Rep.			3	7	21	22	5	2								60
	Fem	Total	3	29	35	26	16	4	2								115
	Rep.				6	8	9	2	1								26
10º Ano	MF	Total	2	60	56	49	14	1									182
	Rep.																0
	Fem	Total	1	35	30	28	10										104
	Rep.																0
11º Ano	MF	Total															0
	Rep.																0
	Fem	Total															0
	Rep.																0
12º Ano	MF	Total															0
	Rep.																0
	Fem	Total															0
	Rep.																0
Total	MF	Total	4	129	313	288	303	176	105	24	4	0	0	0	0	0	1346
	Rep.		0	1	39	55	54	49	34	5	2	0	0	0	0	0	239
	Fem	Total	3	82	156	150	156	88	53	14	2	0	0	0	0	0	704
	Rep.		0	0	14	28	26	22	16	2	1	0	0	0	0	0	109
Masc.	Total		1	47	157	138	147	88	52	10	2	0	0	0	0	0	642
	Rep.		0	1	25	27	28	27	18	3	1	0	0	0	0	0	130

Legenda: MF: ambos os sexos (Masc+Fem), Fem: Feminino, Rep: Repetentes.

Ano Lectivo: 2009
Via: Geral

Concelho: Santa Catarina
Nome do Estabelecimento: Armando Napoleão Fernandes
B. Professores por habilitação literária e sexo segundo a disciplina que lecciona

Disciplina	Mestrado/Pós-Graduação		Licenciatura		C. Superior s/ Licenciatura		Freq. C. Sup. c/ Licenciatura		Freq. C. Sup. s/ Licenciatura		Curso Médio		Frequência Curso Médio		Ano Zero		12º Ano		Ex-2º Ano C. Complementar		Hab. literária inf. a 12º Ano		Total			
	MF	F	MF	F	MF	F	MF	F	MF	F	MF	F	MF	F	MF	F	MF	F	MF	F	MF	F	MF	F		
Língua Portuguesa					7	5																		7	5	
Língua Estrangeira (Francês)					5	3																			6	3
Língua Estrangeira (Inglês)					2	1			1																5	1
Matemática					2	1			4	3															7	3
Homem e Ambiente					1	1			1	1															3	1
Estudos Científicos					1	1			2	1															3	1
Mundo Contemporâneo					2	1																			2	1
Introdução à Act. Económica					1	1																			1	1
Educação Tecnológica																									0	0
Educ. Visual e Tecnológica					1	1			2																5	1
Educação Artística																									0	0
Educação Física									2																2	0
Formação Pessoal e Social	2	1			2	1			1	1															5	1
Química									1																1	0
Física									1																1	0
Química e Física																									0	0
História									1	1															1	1
Geografia																									1	1
Ciências Naturais									2	1															2	1
Geologia																									0	0
Filosofia																									0	0
Cultura Cabo-Verdiana									1	1															1	1
Geometria Descritiva									1	1															1	1
História da Arte																									0	0
Economia																									0	0
Psicologia																									0	0
Biologia																									0	0
Direito																									0	0
Sociologia																									0	0
Latim																									0	0
Desenho																									0	0
Utilização Computador																									2	1
Outras (especificar)																									1	0
Total	2	1	30	19	16	6	4	4	1	1	0	0	3	1	0	0	0	0	0	0	0	0	0	57	0	

* os professores que aparecem em outros são da Via Técnica

Ano Lectivo: 2009/2010
 Nível de ensino: Secundário
 Via: Técnica

Concelho: Santa Catarina
 Nome do Estabelecimento: Escola Técnica Grão Duque Henri
 A. Alunos matriculados por ano de estudos, sexo e idade

Ano de Estudos	Sexo	Idade em 31 de Dezembro do Ano da Matriculação										Total											
		Matriculadas	11 anos	12 anos	13 anos	14 anos	15 anos	16 anos	17 anos	18 anos	19 anos		20 anos	21e+									
7º Ano	MF	Total																					0
	Rep.																						0
	Fem	Total																					0
	Rep.																						0
8º Ano	MF	Total																					0
	Rep.																						0
	Fem	Total																					0
	Rep.																						0
9º Ano	MF	Total																					0
	Rep.																						0
	Fem	Total																					0
	Rep.																						0
10º Ano	MF	Total																					0
	Rep.																						0
	Fem	Total																					0
	Rep.																						0
11º Ano	MF	Total								1	23	69	69	75	33	3							273
	Rep.									4	10	10	10	16	2								42
	Fem	Total								8	36	36	45	20									145
	Rep.									1	4	4	6	7									18
12º Ano	MF	Total								4	44	72	79	71	58								328
	Rep.									4	20	20	33	35	37								129
	Fem	Total									24	36	36	33	34								163
	Rep.									2	11	17	20	22	22								72
Total	MF	Total	0	0	0	0	0	0	1	27	113	141	154	104	61								601
	Rep.		0	0	0	0	0	0	0	0	8	30	43	51	39								171
	Fem	Total	0	0	0	0	0	0	0	8	60	72	81	53	34								308
	Rep.		0	0	0	0	0	0	0	3	15	23	27	22	22								90
Total	Masc.	Total	0	0	0	0	0	0	1	19	53	69	73	51	27								293
	Rep.		0	0	0	0	0	0	0	5	15	20	24	17	17								81

Legenda: MF: ambos os sexos (Masc+Fem), Fem: Feminino, Rep: Repetentes.

Distância à escola (km)*	
≤3km	>3-10
	>10

46	199	28
17%	73%	10%

85	177	66
26%	54%	20%

131	376	94
22%	63%	16%

Ano Lectivo: 2009/2010
Via: Técnica

Concelho: Santa Catarina
Nome do Estabelecimento: Escola Técnica Grão Duque Henri
A. Alunos matriculados no Ano Complementar Profissionalizante por cursos, sexo e idade

Cursos	Sexo	Idade em 31 de Dezembro do Ano da Matrícula										Total	Distância à escola (km)*			
		Matriculados														
		11 anos	12 anos	13 anos	14 anos	15 anos	16 anos	17 anos	18 anos	19 anos	20 anos	21e+	≤3km	>3-10	>10	
Gestão Comercial	MF								1	7	3	10	21	7	6	8
	Rep.												0	33%	29%	38%
	Fem								1	6	3	10	20			
	Rep.												0			
Instalações Eléctricas e Automação	MF										5	10	15		15	
	Rep.												0	0%	100%	0%
	Fem										1	1	2			
	Rep.												0			
Técnico de Obras	MF								1	2	1	12	16		16	
	Rep.												0	0%	100%	0%
	Fem									2	1	4	7			
	Rep.												0			
	MF												0			
	Rep.												0			
	Fem												0			
	Rep.												0			
	MF												0			
	Rep.												0			
	Fem												0			
	Rep.												0			
Total	MF	0	0	0	0	0	0	0	2	9	9	32	52	7	37	8
	Rep.	0	0	0	0	0	0	0	0	0	0	0	0	13%	71%	15%
	Fem	0	0	0	0	0	0	0	1	8	5	15	29			
	Rep.	0	0	0	0	0	0	0	0	0	0	0	0			
	Masc.	0	0	0	0	0	0	0	1	1	4	17	23			
	Rep.	0	0	0	0	0	0	0	0	0	0	0	0			

Legenda: MF: ambos os sexos (Masc+Fem), Fem: Feminino, Rep: Repetentes.

Ano Lectivo: 2009/2010
Via: Técnica

Concelho: Santa Catarina
Nome do Estabelecimento: Escola Técnica Grão Duque Henri
B. Professores por habilitação literária e sexo segundo a disciplina que lecciona

Disciplina	Mestrado/Pós-Graduação		C. Superiores/Licenciatura		Freq. C. Sup. c/ Licenciatura		Freq. C. Sup. s/ Licenciatura		Curso Médio		Frequência Curso Médio		Ano Zero		12º Ano		Ex-2º Ano C. Complementar		Hab. literária inf. a 12º Ano		Total	
	MF	F	MF	F	MF	F	MF	F	MF	F	MF	F	MF	F	MF	F	MF	F	MF	F	MF	F
Língua Portuguesa			2	1	2			1													6	2
Língua Estrangeira (Francês)			1		1				1												4	1
Língua Estrangeira (Inglês)			1		1				2												4	0
Matemática					4	1			2						1						7	1
Homem e Ambiente																					0	0
Estudos Científicos																					0	0
Mundo Contemporâneo																					0	0
Introdução à Act. Económica																					0	0
Educação Tecnológica																					0	0
Educ. Visual e Tecnológica																					0	0
Educação Artística																					0	0
Educação Física			2		1																3	0
Formação Pessoal e Social			1		1																1	1
Química			1																		1	0
Física			1						2	1											3	1
Química e Física									1	1											1	1
História									1	1											1	1
Geografia					1																1	0
Ciências Naturais			1	1						1	1										2	2
Geologia																					0	0
Filosofia																					0	0
Cultura Cabo-Verdiana			1																		1	0
Geometria Descritiva			1																		1	0
História da Arte																					0	0
Economia																					0	0
Psicologia																					0	0
Biologia																					0	0
Direito																					0	0
Sociologia																					0	0
Latim																					0	0
Desenho																					0	0
Utilização Computador																					0	0
Outras (especificar)			7	2	15	6	1			6		2									31	8
Total	0	0	19	5	25	7	12	4	0	8	2	2	0	0	1	0	0	0	0	0	67	18

* os professores que aparecem em outros são da Via Técnica

Ano Lectivo: 2009/2010
 Nível de ensino: Secundário
 Via: Geral

Concelho: São Salvador do Mundo
 Nome do Estabelecimento: Escola Secundária Carlos Alberto Gonçalves
 A. Alunos matriculados por ano de estudos, sexo e idade

Ano de Estudos	Sexo	Matriculas	Idade em 31 de Dezembro do Ano da Matrícula										Total					
			11 anos	12 anos	13 anos	14 anos	15 anos	16 anos	17 anos	18 anos	19 anos	20 anos		21e+				
7º Ano	MF	Total	7	75	61	25	17	13										198
	Rep.			1	4	6	12	10										33
	Fem	Total	5	41	31	11	9	2										99
	Rep.			1	3	5	7	1										17
8º Ano	MF	Total	8	59	44	44	42	18	5									176
	Rep.			2	4	21	10	3										40
	Fem	Total	2	35	20	20	6	2										85
	Rep.			2	2	10	5	1										20
9º Ano	MF	Total	2	43	60	40	44	7	2									198
	Rep.			2	26	24	34	5	2									93
	Fem	Total	1	23	30	21	27	3										105
	Rep.			1	10	14	23	2										50
10º Ano	MF	Total	3	21	24	16	17	3										84
	Rep.			3	2	8												13
	Fem	Total	2	11	16	9	7	2										47
	Rep.			3	1	4												8
11º Ano	MF	Total																0
	Rep.																	0
	Fem	Total																0
	Rep.																	0
12º Ano	MF	Total																0
	Rep.																	0
	Fem	Total																0
	Rep.																	0
Total	MF	Total	7	83	122	115	140	95	65	24	5	0	0	0	0	0	0	656
	Rep.		0	1	6	12	59	47	39	13	2	0	0	0	0	0	0	179
	Fem	Total	5	43	67	56	70	45	38	10	2	0	0	0	0	0	0	336
	Rep.		0	1	5	8	27	23	25	6	0	0	0	0	0	0	0	95
Masc.	Total		2	40	55	59	70	50	27	14	3	0	0	0	0	0	0	320
	Rep.		0	0	1	4	32	24	14	7	2	0	0	0	0	0	0	84

Legenda: MF: ambos os sexos (Masc+Fem), Fem: Feminino, Rep: Repetentes.

Ano Lectivo: 2009/2010
Via: Geral

Concelho: São Salvador do Mundo
Nome do Estabelecimento: Escola Secundária Carlos Alberto Gonçalves
B. Professores por habilitação literária e sexo segundo a disciplina que lecciona

Disciplina	Mestrado/Pós-Graduação		Licenciatura		C. Superior s/ Licenciatura		Freq. C. Sup. c/ Licenciatura		Freq. C. Sup. s/ Licenciatura		Curso Médio		Frequência Curso Médio		Ano Zero		12º Ano		Ex-2º Ano C. Complementar		Hab. literária inf. a 12º Ano		Total		
	MF	F	MF	F	MF	F	MF	F	MF	F	MF	F	MF	F	MF	F	MF	F	MF	F	MF	F	MF	F	
Língua Portuguesa			1	1	2	1																	3	2	
Língua Estrangeira (Francês)			2	2																				2	2
Língua Estrangeira (Inglês)					3	2																		3	2
Matemática			1		3																			4	0
Homem e Ambiente			1																					1	0
Estudos Científicos					1							2	1			1	1							4	2
Mundo Contemporâneo																								0	0
Introdução à Act. Económica			1	1																				1	1
Educação Tecnológica																								0	0
Educ. Visual e Tecnológica																								0	0
Educação Artística																								0	0
Educação Física			1		1																			2	0
Formação Pessoal e Social			2	1	1																			3	1
Química			1																					1	0
Física			1																					1	0
Química e Física																								0	0
História			1																					1	0
Geografia			1	1																				1	1
Ciências Naturais			1	1																				1	1
Geologia																								0	0
Filosofia																								0	0
Cultura Cabo-Verdiana			1	1																				1	1
Geometria Descritiva																								0	0
História da Arte																								0	0
Economia																								0	0
Psicologia																								0	0
Biologia																								0	0
Direito																								0	0
Sociologia																								0	0
Latim																								0	0
Desenho																								1	0
Utilização Computador						1																		0	0
Outras (especificar)																								0	0
Total	0	0	15	8	12	3	0	0	0	0	0	2	1	0	0	1	0	0	0	0	0	0	30	13	

Ano Lectivo: 2009/2010
 Nível de ensino: Secundário
 Via: Geral

Concelho: Santa Cruz
 Nome do Estabelecimento: Escola Secundária Alfredo da Cruz Silva
 A. Alunos matriculados por ano de estudos, sexo e idade

Ano de Estudos	Sexo	Matrículas	Idade em 31 de Dezembro do Ano da Matrícula											Total				
			11 anos	12 anos	13 anos	14 anos	15 anos	16 anos	17 anos	18 anos	19 anos	20 anos	21e+					
7º Ano	MF	Total	7	275	271	213	150	44	3									963
	Rep.			15	68	83	69	35	2									272
	Fem	Total	4	160	145	102	59	20	1									491
	Rep.			9	36	39	27	16										127
8º Ano	MF	Total		7	201	192	203	104	35	1								743
	Rep.			20	38	59	47	20										184
	Fem	Total		4	131	100	118	50	17									420
	Rep.			10	10	20	33	22	8									93
9º Ano	MF	Total		23	139	228	207	87	20									704
	Rep.			2	14	71	99	46	14									246
	Fem	Total		14	74	132	111	38	11									380
	Rep.			2	4	43	60	19	9									137
10º Ano	MF	Total		1	15	110	118	107	44	5								400
	Rep.				6	9	14	6										35
	Fem	Total			5	67	62	52	23	3								212
	Rep.				3	5	7	2										17
11º Ano	MF	Total					8	85	127	84	37	4						345
	Rep.						3	8	16	8	2							37
	Fem	Total					4	50	82	46	14	3						199
	Rep.						3	2	9	5	1							20
12º Ano	MF	Total					6	94	89	92	21							302
	Rep.						5	15	31	10								61
	Fem	Total					4	51	51	44	9							159
	Rep.						3	3	8	10	3							24
Total	MF	Total	7	282	496	559	699	564	453	238	134	25	0	0	0	0	0	3457
	Rep.		0	15	90	135	205	193	95	51	39	12	0	0	0	0	0	835
	Fem	Total	4	164	290	281	380	297	241	131	61	12	0	0	0	0	0	1861
	Rep.		0	9	48	63	106	106	39	28	15	4	0	0	0	0	0	418
Total	Masc.	Total	3	118	206	278	319	267	212	107	73	13	0	0	0	0	0	1596
	Rep.		0	6	42	72	99	87	56	23	24	8	0	0	0	0	0	417

Legenda: MF: ambos os sexos (Masc+Fem), Fem: Feminino, Rep: Repetentes.

Distância à escola (km)*	
≤3km	>3-10
46	556
5%	58%

114	378	251
15%	51%	34%

81	421	202
12%	60%	29%

34	284	82
9%	71%	21%

34	223	88
10%	65%	26%

37	169	96
12%	56%	32%

346	2031	1080
10%	59%	31%

Ano Lectivo: 2009/2010
Via: Geral

Concelho: Santa Cruz
Nome do Estabelecimento: Escola Secundária Alfredo da Cruz Silva
B. Professores por habilitação literária e sexo segundo a disciplina que lecciona

Disciplina	Mestrado/Pós-Graduação		Licenciatura		C. Superior s/ Licenciatura		Freq. C. Sup. c/ Licenciatura		Freq. C. Sup. s/ Licenciatura		Curso Médio		Frequência Curso Médio		Ano Zero		12º Ano		Ex-2º Ano C. Complementar		Hab. literária inf. a 12º Ano		Total	
	MF	F	MF	F	MF	F	MF	F	MF	F	MF	F	MF	F	MF	F	MF	F	MF	F	MF	F	MF	F
Língua Portuguesa			4	1	4	1	9	3															17	5
Língua Estrangeira (Francês)			1		3		2	1					1					3					10	1
Língua Estrangeira (Inglês)			2	1	7	1	1											1					11	2
Matemática			2		2		10	4										1					15	4
Homem e Ambiente			3	2																			3	2
Estudos Científicos			1	1	2		2	1															5	2
Mundo Contemporâneo			3	1	1		1																4	2
Introdução à Act. Económica			1				1																2	0
Educação Tecnológica			1		1		5											1		1			8	1
Educ. Visual e Tecnológica																							0	0
Educação Artística																							0	0
Educação Física					8		3																8	3
Formação Pessoal e Social			2	1	1		2	2															5	3
Química			1		4		1																6	0
Física			1		1		1																3	0
Química e Física																							0	0
História			2	1	1																		3	1
Geografia	1		4	1	0																		5	1
Ciências Naturais			1				1	1															2	1
Geologia																							0	0
Filosofia	1		2		1		1																4	1
Cultura Cabo-Verdiana							1																1	0
Geometria Descritiva																							0	0
História da Arte																							0	0
Economia					1		1																2	0
Psicologia			1				1																2	0
Biologia			3	1																			3	1
Direito			1	1																			1	1
Sociologia																							0	0
Latim																							0	0
Desenho			1				1																2	0
Utilização Computador			1										1										2	0
Outras (especificar)																							0	0
Total	2	0	38	11	38	7	38	12	0	0	0	0	2	0	0	0	6	1	0	0	0	0	124	31

Ano Lectivo: 2009/2010
 Nível de ensino: Secundário
 Via: Geral

Concelho: São Lourenço dos Órgãos
 Nome do Estabelecimento: Escola Secundária Luciano Garcia
 A. Alunos matriculados por ano de estudos, sexo e idade

Ano de Estudos	Sexo	Idade em 31 de Dezembro do Ano da Matrícula											Total					
		Matrículas		11 anos	12 anos	13 anos	14 anos	15 anos	16 anos	17 anos	18 anos	19 anos		20 anos	21e+			
7º Ano	MF	Total	1	92	68	51	27	15										254
	Rep.			2	14	23	12	5										56
	Fem	Total	1	50	34	17	9	5										116
	Rep.			1	10	8	4	2										25
8º Ano	MF	Total	1	92	73	67	32	12	3									280
	Rep.			1	11	24	11	6	2									55
	Fem	Total	1	58	41	28	13	7	1									149
	Rep.			1	4	13	4	5	1									28
9º Ano	MF	Total	1	68	70	36	33	17	8	2								235
	Rep.			1	19	12	21	11	7	1								72
	Fem	Total	1	43	32	17	14	7	6	2								121
	Rep.			1	7	7	12	4	6	1								38
10º Ano	MF	Total	4	61	44	44	27	3										228
	Rep.			1	9	12	23	11										56
	Fem	Total	2	42	27	26	24	18	2									141
	Rep.			7	8	15	8											38
11º Ano	MF	Total	4	54	44	49	18	8	3									180
	Rep.			1	4	5	8	6	1									25
	Fem	Total	30	22	20	5	5	2	84									84
	Rep.			1	1	2	3	4	0									11
12º Ano	MF	Total	1	18	42	32	12	8	113									113
	Rep.			1	2	9	3	4	19									19
	Fem	Total	1	7	21	12	7	4	52									52
	Rep.			1	1	3	2	1	7									7
Total	MF	Total	1	93	161	196	229	183	151	155	85	25	11	1290				1290
	Rep.		0	2	15	35	56	38	44	43	35	10	5	283				283
	Fem	Total	1	51	92	103	111	93	76	73	41	16	6	663				663
	Rep.		0	1	11	13	24	21	27	22	20	7	1	147				147
Total	Masc.	Total	0	42	69	93	118	90	75	82	44	9	5	627				627
	Rep.		0	1	4	22	32	17	17	21	15	3	4	136				136

Legenda: MF: ambos os sexos (Masc+Fem); Fem: Feminino, Rep: Repetentes.

Ano Lectivo: 2009/2010
Via: Geral

Concelho: São Lourenço dos Órgãos
Nome do Estabelecimento: Escola Secundária Luciano Garcia
B. Professores por habilitação literária e sexo segundo a disciplina que lecciona

Disciplina	Mestrado/Pós-Graduação		Licenciatura		C. Superior s/ Licenciatura		Freq. C. Sup. c/ Licenciatura		Freq. C. Sup. s/ Licenciatura		Curso Médio		Frequência Curso Médio		Ano Zero		12º Ano		Ex-2º Ano C. Complementar		Hab. literária inf. a 12º Ano		Total		
	MF	F	MF	F	MF	F	MF	F	MF	F	MF	F	MF	F	MF	F	MF	F	MF	F	MF	F	MF	F	
Língua Portuguesa			4	3	1																			5	3
Língua Estrangeira (Francês)			3	1																				3	1
Língua Estrangeira (Inglês)			2	1	2	1	1	1																5	3
Matemática			2	1	3		2																	7	1
Homem e Ambiente			1	1																				1	1
Estudos Científicos			1	1	1	1																		2	2
Mundo Contemporâneo			1	1																				1	1
Introdução à Act. Económica		1	1	1																				2	1
Educação Tecnológica																								0	0
Educ. Visual e Tecnológica							2																	2	0
Educação Artística																								0	0
Educação Física					3																			3	0
Formação Pessoal e Social	1		1				1																	3	0
Química			1				1																	2	0
Física							1	1																1	1
Química e Física					1	1																		1	1
História					1																			1	0
Geografia					2	1																		3	0
Ciências Naturais					2	2																		2	2
Geologia					1																			1	0
Filosofia																								0	0
Cultura Cabo-Verdiana					1	1																		1	1
Geometria Descritiva																								0	0
História da Arte																								0	0
Economia																								0	0
Psicologia																								0	0
Biologia					1	1	1																	2	1
Direito																								0	0
Sociologia							1	1																1	1
Latim																								0	0
Desenho							1	1																2	0
Utilização Computador							1																	1	0
Outras (especificar)																								0	0
Total	2	0	25	14	15	3	10	3	0	0	0	0	0	0	0	0	0	0	0	0	0	0	52	20	

Ano Lectivo: 2009/2010
Via: Geral

Concelho: São Miguel
Nível de ensino: Secundário
A. Alunos matriculados por ano de estudos, sexo e idade

Ano de Estudos	Sexo	Matriculas	Idade em 31 de Dezembro do Ano da Matrícula											Total				
			11 anos	12 anos	13 anos	14 anos	15 anos	16 anos	17 anos	18 anos	19 anos	20 anos	21e+					
7º Ano	MF	Total	4	202	162	120	63	16	3									570
	Rep.			2	29	44	25	13										113
	Fem	Total	3	110	83	61	19	5										281
	Rep.			2	18	23	7	5										55
8º Ano	MF	Total	4	193	147	100	43	25	2									514
	Rep.			6	28	37	16	11	1									99
	Fem	Total	3	114	77	52	18	14										278
	Rep.			3	14	17	5	5										44
9º Ano	MF	Total	14	142	133	84	48	14										435
	Rep.			4	25	27	24	9										89
	Fem	Total	8	86	70	44	28	5										241
	Rep.			4	12	17	4											54
10º Ano	MF	Total	18	98	70	74	29	7	1									297
	Rep.				7	15	7	4										33
	Fem	Total	11	54	51	36	15	2	1									170
	Rep.				4	8	3	1										16
11º Ano	MF	Total	14	70	67	44	36	3										234
	Rep.			3	2	4	10	1										20
	Fem	Total	13	43	38	23	17	3										137
	Rep.			1	1	2	4	1										9
12º Ano	MF	Total	12	59	57	43	23	6										200
	Rep.			2	12	13	11	4										42
	Fem	Total	7	41	40	21	11	3										123
	Rep.				2	9	5	3										21
Total	MF	Total	4	206	369	427	408	295	276	146	86	27	6					2250
	Rep.		0	2	35	76	87	66	54	33	27	12	4					396
	Fem	Total	3	113	205	235	208	168	157	83	40	15	3					1230
	Rep.		0	2	21	41	36	32	33	18	10	4	2					199
Total	Masc.	Total	1	93	164	192	200	127	119	63	46	12	3					1020
	Rep.		0	0	14	35	51	34	21	15	17	8	2					197

Legenda: MF: ambos os sexos (Masc+Fem), Fem: Feminino, Rep: Repetentes.

Distância à escola (km)*	
≤3km	>3-10
395	165
69%	29%

278	183	53
54%	36%	10%

343	89	3
79%	20%	1%

214	83	0
72%	28%	0%

108	113	13
46%	48%	6%

111	82	7
56%	41%	4%

1449	715	86
64%	32%	4%

Ano Lectivo: 2009/2010
Via: Geral

Concelho: São Miguel
Nome do Estabelecimento: Escola Secundária de São Miguel
B. Professores por habilitação literária e sexo segundo a disciplina que lecciona

Disciplina	Mestrado/Pós-Graduação		Licenciatura		C. Superior s/ Licenciatura		Freq. C. Sup. c/ Licenciatura		Freq. C. Sup. s/ Licenciatura		Curso Médio		Frequência Curso Médio		Ano Zero		12º Ano		Ex-2º Ano C. Complementar		Hab. Iliterária inf. a 12º Ano		Total		
	MF	F	MF	F	MF	F	MF	F	MF	F	MF	F	MF	F	MF	F	MF	F	MF	F	MF	F	MF	F	
Língua Portuguesa			8	4	3	3	3	2																14	9
Língua Estrangeira (Francês)			5	1	2	2	1																	8	3
Língua Estrangeira (Inglês)			5	5	2	2	3	1																10	8
Matemática			5	1	3	1	3				1			1										13	2
Homem e Ambiente			4	2																				4	2
Estudos Científicos			1	1	2	2																		5	1
Mundo Contemporâneo			1	1	1	1																		2	1
Introdução à Act. Económica			2	1			1																	3	1
Educação Tecnológica																								0	0
Educ. Visual e Tecnológica			2	1	2	1	1	1										1						6	3
Educação Artística																								0	0
Educação Física			3		1	1																		5	0
Formação Pessoal e Social			3	2			1	1			1													5	3
Química							2	2																4	0
Física			1		1																			2	0
Química e Física																								0	0
História			3		1	1																		4	1
Geografia			3	2	2																			5	2
Ciências Naturais			3	2																				3	2
Geologia			3	2																				0	0
Filosofia																								3	2
Cultura Cabo-Verdiana			1	1			1	1																2	2
Geometria Descritiva							1																	1	0
História da Arte																								0	0
Economia			1		1	1	1																	3	1
Psicologia			2	1																				2	1
Biologia			1																					1	0
Direito																								0	0
Sociologia																								0	0
Latin																								0	0
Desenho			2	1																				2	1
Utilização Computador			1				1	1																2	1
Outras (especificar)																								0	0
Total	0	0	60	27	23	12	22	7	0	0	2	0	1	0	0	0	0	0	0	0	0	0	0	109	46

Ano Lectivo: 2009/2010
 Nível de ensino: Secundário
 Via: Geral

Concelho: São Miguel
 Nome do Estabelecimento: Escola Secundária de São Miguel
 A. Alunos matriculados por ano de estudos, sexo e idade

Ano de Estudos	Sexo	Matriculas	Idade em 31 de Dezembro do Ano da Matrícula											Total				
			11 anos	12 anos	13 anos	14 anos	15 anos	16 anos	17 anos	18 anos	19 anos	20 anos	21e+					
7º Ano	MF	Total	3	128	122	80	49	14	3									399
	Rep.			2	26	37	23	12										100
	Fem	Total	2	69	61	41	13	4										190
	Rep.			2	16	18	7	4										47
8º Ano	MF	Total	4	134	105	69	34	17										363
	Rep.			4	25	27	14	8										78
	Fem	Total	3	77	56	35	16	10										197
	Rep.			1	12	15	5	5										38
9º Ano	MF	Total	9	107	85	63	39	13										316
	Rep.			4	21	23	20	8										76
	Fem	Total	5	64	41	36	20	4										170
	Rep.			4	9	16	13	3										45
10º Ano	MF	Total			18	98	70	74	29	7	1							297
	Rep.					7	15	7	4									33
	Fem	Total			11	54	51	36	15	2	1							170
	Rep.					4	8	3	1									16
11º Ano	MF	Total				14	70	67	44	36	3							234
	Rep.					3	2	4	10	1								20
	Fem	Total				13	43	38	23	17	3							137
	Rep.					1	1	2	4	1								9
12º Ano	MF	Total					12	59	57	43	23	6						200
	Rep.						2	12	13	11	4							42
	Fem	Total					7	41	40	21	11	3						123
	Rep.							2	9	5	3	2						21
Total	MF	Total	3	132	265	310	315	263	259	143	86	27	6					1809
	Rep.		0	2	30	66	71	59	47	31	27	12	4					349
	Fem	Total	2	72	143	172	156	157	145	82	40	15	3					987
	Rep.		0	2	17	34	31	30	29	17	10	4	2					176
Total	Masc.	Total	1	60	122	138	159	106	114	61	46	12	3					822
	Rep.		0	0	13	32	40	29	18	14	17	8	2					173

Legenda: MF: ambos os sexos (Masc+Fem), Fem: Feminino, Rep: Repetentes.

Ano Lectivo: 2009/2010
Via: Geral

Concelho: São Miguel
Nome do Estabelecimento: Escola Secundária de São Miguel
B. Professores por habilitação literária e sexo segundo a disciplina que lecciona

Disciplina	Mestrado/Pós-Graduação		Licenciatura		C. Superior s/ Licenciatura		Freq. C. Sup. c/ Licenciatura		Freq. C. Sup. s/ Licenciatura		Curso Médio		Frequência Curso Médio		Ano Zero		12º Ano		Ex-2º Ano C. Complementar		Hab. Literária inf. a 12º Ano		Total	
	MF	F	MF	F	MF	F	MF	F	MF	F	MF	F	MF	F	MF	F	MF	F	MF	F	MF	F	MF	F
Língua Portuguesa			7	4	1	1	3	2															11	7
Língua Estrangeira (Francês)			4	1	1	1	1																6	2
Língua Estrangeira (Inglês)			4	4	2	2	2	1															8	7
Matemática			4	1	3	1	2				1												10	2
Homem e Ambiente			2	1																			2	1
Estudos Científicos			1	1	1	1																	3	1
Mundo Contemporâneo			1																				1	0
Introdução à Act. Económica			1	1			1																2	1
Educação Tecnológica			2	1			1	1										1					4	2
Educ. Visual e Tecnológica																							0	0
Educação Artística			2		1		1																4	0
Educação Física			2	2			1	1															3	3
Formação Pessoal e Social					1		2																3	0
Química			1		1																		2	0
Física																							0	0
Química e Física																							3	0
História			3																				4	1
Geografia			2	1	2																		3	2
Ciências Naturais			3	2																			0	0
Geologia																							3	2
Filosofia			3	2																			2	2
Cultura Cabo-Verdiana			1	1			1	1															1	0
Geometria Descritiva							1																0	0
História da Arte																							2	0
Economia			1				1																2	1
Psicologia			2	1																			1	0
Biologia			1																				0	0
Direito																							0	0
Sociologia																							0	0
Latim																							0	0
Desenho			2	1																			2	1
Utilização Computador			1				1	1															2	1
Outras (especificar)																							0	0
Total	0	0	50	24	13	5	19	7	0	0	1	0	0	0	0	0	0	0	0	0	0	0	84	36

Ano Lectivo: 2009/2010
 Nível de ensino: Secundário
 Via: Geral

Concelho: São Miguel
 Nome do Estabelecimento: Escola Secundária de Achada do Monte
 A. Alunos matriculados por ano de estudos, sexo e idade

Ano de Estudos	Sexo	Matriculas	Idade em 31 de Dezembro do Ano da Matrícula												Total		
			11 anos	12 anos	13 anos	14 anos	15 anos	16 anos	17 anos	18 anos	19 anos	20 anos	21e+				
7º Ano	MF	Total	1	74	40	40	14	2									171
	Rep.				3	7	2	1									13
	Fem	Total	1	41	22	20	6	1									91
	Rep.				2	5	1										8
8º Ano	MF	Total			59	42	31	9	8	2							151
	Rep.				2	3	10	2	3	1							21
	Fem	Total			37	21	17	2	4								81
	Rep.				2	2	2										6
9º Ano	MF	Total			5	35	48	21	9	1							119
	Rep.					4	4	4	4	1							13
	Fem	Total			3	22	29	8	8	1							71
	Rep.					1	3	1	4	1							9
10º Ano	MF	Total															0
	Rep.																0
	Fem	Total															0
	Rep.																0
11º Ano	MF	Total															0
	Rep.																0
	Fem	Total															0
	Rep.																0
12º Ano	MF	Total															0
	Rep.																0
	Fem	Total															0
	Rep.																0
Total	MF	Total	1	74	104	117	93	32	17	3							441
	Rep.		0	0	5	10	16	7	7	2							47
	Fem	Total	1	41	62	63	52	11	12	1							243
	Rep.		0	0	4	7	5	2	4	1							23
Masc.	Total		0	33	42	54	41	21	5	2							198
	Rep.		0	0	1	3	11	5	3	1							24

Legenda: MF: ambos os sexos (Masc+Fem), Fem: Feminino, Rep: Repetentes.

Ano Lectivo: 2009/2010

Via: Geral

Concelho: São Miguel
 Nome do Estabelecimento: Escola Secundária de Achada do Monte
 B. Professores por habilitação literária e sexo segundo a disciplina que lecciona

Disciplina	Mestrado/Pós-Graduação		C. Superior s/ Licenciatura		Freq. C. Sup. c/ Licenciatura		Freq. C. Sup. s/ Licenciatura		Curso Médio		Frequência Curso Médio		Ano Zero		12º Ano		Ex-2º Ano C. Complementar		Hab. literária inf. a 12º Ano		Total	
	MF	F	MF	F	MF	F	MF	F	MF	F	MF	F	MF	F	MF	F	MF	F	MF	F	MF	F
Língua Portuguesa			1	2																	3	2
Língua Estrangeira (Francês)			1	1																	2	1
Língua Estrangeira (Inglês)			1		1																2	1
Matemática			1			1					1										3	0
Homem e Ambiente			2	1																	2	1
Estudos Científicos				1		1															2	0
Mundo Contemporâneo				1		1															1	1
Introdução à Act. Económica			1																		1	0
Educação Tecnológica																					0	0
Educ. Visual e Tecnológica				2		1															2	1
Educação Artística																					0	0
Educação Física			1																		1	0
Formação Pessoal e Social			1						1												2	0
Química				1																	1	0
Física																					0	0
Química e Física																					0	0
História				1		1															1	1
Geografia			1		1																1	1
Ciências Naturais																					0	0
Geologia																					0	0
Filosofia																					0	0
Cultura Cabo-Verdiana																					0	0
Geometria Descritiva																					0	0
História da Arte				1		1															0	0
Economia																					0	0
Psicologia																					0	0
Biologia																					0	0
Direito																					0	0
Sociologia																					0	0
Latim																					0	0
Desenho																					0	0
Utilização Computador																					0	0
Outras (especificar)																					0	0
Total	0	0	10	3	10	7	3	0	0	0	1	0	1	0	0	0	0	0	0	0	25	10

Ano Lectivo: 2009/2010
 Nível de ensino: Secundário
 Via: Geral

Concelho: Tarrafal
 Nível de Ensino: Secundário
 A. Alunos matriculados por ano de estudos, sexo e idade

Ano de Estudos	Sexo	Matriculadas	Idade em 31 de Dezembro do Ano da Matriculada											Total				
			11 anos	12 anos	13 anos	14 anos	15 anos	16 anos	17 anos	18 anos	19 anos	20 anos	21e+					
7º Ano	MF	Total	8	245	167	93	64	24	6									607
	Rep.			2	29	35	33	16	5									120
	Fem	Total	5	132	85	41	24	12	1									300
	Rep.			1	12	14	13	7	1									48
8º Ano	MF	Total	6	216	212	127	127	67	25	2								655
	Rep.			2	42	51	28	15										138
	Fem	Total	5	123	107	62	36	17	1									351
	Rep.			2	17	26	12	8										65
9º Ano	MF	Total	7	138	119	75	44	25	15	1								424
	Rep.			1	12	25	29	20	10	1								98
	Fem	Total	5	78	66	41	25	17	10	1								243
	Rep.			6	16	15	13	7	1									58
10º Ano	MF	Total	6	109	103	96	60	21	2									397
	Rep.			2	12	21	26	11	1									73
	Fem	Total	5	65	57	60	33	17	2									239
	Rep.			2	5	11	12	8	1									39
11º Ano	MF	Total	13	82	61	38	20	4										218
	Rep.			4	1	5	1											11
	Fem	Total	8	51	34	15	10	2										120
	Rep.			2														5
12º Ano	MF	Total	8	65	56	49	27	25										230
	Rep.			1	7	11	17	13										49
	Fem	Total	4	38	28	29	10	12										121
	Rep.			5	8	8												29
Total	MF	Total	8	251	390	449	432	359	297	181	105	34	25	2531				
	Rep.		0	2	31	78	98	81	75	54	37	20	13	489				
	Fem	Total	5	137	213	231	225	201	175	94	66	15	12	1374				
	Rep.		0	1	14	31	47	40	37	30	26	10	8	244				
Masc.	Total		3	114	177	218	207	158	122	87	39	19	13	1157				
	Rep.		0	1	17	47	51	41	38	24	11	10	5	245				

Legenda: MF: ambos os sexos (Masc+Fem), Fem: Feminino, Rep: Repetentes.

Distância à escola (km)*		
≤3km	>3-10	>10
411	149	47
68%	25%	8%

487	106	62
74%	16%	9%

250	129	45
59%	30%	11%

242	117	38
61%	29%	10%

157	37	24
72%	17%	11%

145	47	38
63%	20%	17%

1692	585	254
67%	23%	10%

Ano Lectivo: 2009/2010
Via: Geral

Concelho: Tarrafal
Nível de ensino: Secundário
B. Professores por habilitação literária e sexo segundo a disciplina que lecciona

Disciplina	Mestrado/Pós-Graduação		Licenciatura		C. Superiores/Licenciatura		Freq. C. Sup. c/Licenciatura		Freq. C. Sup. s/Licenciatura		Curso Médio		Frequência Curso Médio		Ano Zero		12º Ano		Ex-2º Ano C. Complementar		Hab. literária inf. a 12º Ano		Total	
	MF	F	MF	F	MF	F	MF	F	MF	F	MF	F	MF	F	MF	F	MF	F	MF	F	MF	F	MF	F
Língua Portuguesa			7	4	9	3											1	1					17	8
Língua Estrangeira (Francês)			3	1	4	1																	7	2
Língua Estrangeira (Inglês)			8	3	4	2	2	1															14	6
Matemática			4	1	7	1	1	1									1	1					13	2
Homem e Ambiente			1	1	1						1	1											4	3
Estudos Científicos	1	1	3	1	1	1																	5	3
Mundo Contemporâneo			1														1						2	0
Introdução à Act. Económica			1	1			1										1	1					3	2
Educação Tecnológica																							0	0
Educ. Visual e Tecnológica			2	1	4												1						7	1
Educação Artística																							0	0
Educação Física			1		3	1	2	1															6	2
Formação Pessoal e Social			3	1	2	1																	5	2
Química			3	1																			3	1
Física			2		2																		4	0
Química e Física																							0	0
História			2	2	2	1																	4	3
Geografia	1		2		2																		3	0
Ciências Naturais			3	1	1																		4	1
Geologia																							0	0
Filosofia			2																				2	0
Cultura Cabo-Verdiana			1		1																		2	0
Geometria Descritiva			2																				2	0
História da Arte																							0	0
Economia			1																				1	0
Psicologia			2	1																			2	1
Biologia			1																				1	0
Direito																							0	0
Sociologia			1	1																			1	1
Latim																							0	0
Desenho																							0	0
Utilização Computador			1		1																		2	0
Outras (especificar)			1		1	1																	2	1
Total	2	1	58	20	43	11	6	3	0	0	1	1	0	0	0	0	0	3	6	0	0	116	39	

Ano Lectivo: 2009/2010
 Nível de ensino: Secundário
 Via: Geral

Concelho: Tarrafal
 Nome do Estabelecimento: Escola Secundária do Tarrafal
 A. Alunos matriculados por ano de estudos, sexo e idade

Ano de Estudos	Sexo	Idade em 31 de Dezembro do Ano da Matrícula											Total				
		Matrículas		11 anos	12 anos	13 anos	14 anos	15 anos	16 anos	17 anos	18 anos	19 anos		20 anos	21e+		
7º Ano	MF	Total	8	158	70	46	32	12	1								327
	Rep.			2	15	18	14	8	1								58
	Fem	Total	5	82	34	21	9	8									159
	Rep.			1	6	9	4	4									24
8º Ano	MF	Total	5	141	131	91	30	15	2								415
	Rep.			2	27	37	15	12									93
	Fem	Total	4	78	63	39	13	9	1								207
	Rep.			2	10	14	4	7									37
9º Ano	MF	Total	7	138	115	65	32	18	7	1							383
	Rep.			1	12	20	19	13	3	1							69
	Fem	Total	5	78	62	35	17	14	5	1							217
	Rep.				6	13	8	10	2	1							40
10º Ano	MF	Total	6	71	61	70	35	12	2								257
	Rep.			1	8	17	7	1									51
	Fem	Total	5	43	31	40	20	10	2								151
	Rep.			1	4	8	6	1									28
11º Ano	MF	Total	10	66	49	29	11	2									167
	Rep.				3		4										7
	Fem	Total	5	41	29	11	6	1									93
	Rep.				2		3										5
12º Ano	MF	Total	8	163	218	321	319	242	220	128	72	29	23				1743
	Rep.			2	17	46	64	51	53	37	25	18	11				324
Total	Fem	Total	5	86	117	167	158	132	126	69	46	12	12				930
	Rep.			1	8	19	25	25	25	23	19	10	8				163
	Masc.	Total	3	77	101	154	161	110	94	59	26	17	11				813
	Rep.			1	9	27	39	26	28	14	6	8	3				161

Legenda: MF: ambos os sexos (Masc+Fem), Fem: Feminino, Rep: Repetentes.

Distância à escola (km)*	
≤3km	>3-10
204	87
62%	27%
	11%

293	71	51
71%	17%	12%

217	121	45
57%	32%	12%

151	69	37
59%	27%	14%

113	30	24
68%	18%	14%

120	44	30
62%	23%	15%

1098	422	223
63%	24%	13%

Ano Lectivo: 2009/2010
Via: Geral

Concelho: Tarrafal
Nome do Estabelecimento: Escola Secundária do Tarrafal
B. Professores por habilitação literária e sexo segundo a disciplina que lecciona

Disciplina	Mestrado/Pós-Graduação		Licenciatura		C. Superior s/ Licenciatura		Freq. C. Sup. c/ Licenciatura		Freq. C. Sup. s/ Licenciatura		Curso Médio		Frequência Curso Médio		Ano Zero		1.º Ano		Ex-2º Ano C. Complementar		Hab. literária inf. a 12º Ano		Total				
	MF	F	MF	F	MF	F	MF	F	MF	F	MF	F	MF	F	MF	F	MF	F	MF	F	MF	F	MF	F			
Língua Portuguesa			4	2	7	2											1	1						12	5		
Língua Estrangeira (Francês)			2		3	1																			5	1	
Língua Estrangeira (Inglês)			5	1	2		2	1																	9	2	
Matemática			2	1	5		1	1										1							9	2	
Homem e Ambiente			1	1														1								2	2
Estudos Científicos	1	1	1	1	1	1																			3	3	
Mundo Contemporâneo			1															1								2	0
Introdução à Act. Económica			1	1														1	1							2	2
Educação Tecnológica			1															1								0	0
Educ. Visual e Tecnológica						2																				4	0
Educação Artística			1																							0	0
Educação Física			1		2	1	1																			4	1
Formação Pessoal e Social			2	1	2	1																				4	2
Química			2	1																						2	1
Física			1		2																					3	0
Química e Física																										0	0
História			1	1	2	1																				3	2
Geografia	1		2																							3	0
Ciências Naturais			3	1	1																					4	1
Geologia																										0	0
Filosofia			2																							2	0
Cultura Cabo-Verdiana					1																					1	0
Geometria Descritiva			1																							1	0
História da Arte																										0	0
Economia			1																							1	0
Psicologia			1																							1	0
Biologia																										0	0
Direito																										0	0
Sociologia			1	1																						0	0
Latim																										1	1
Desenho																										0	0
Utilização Computador																										0	0
Outras (especificar)			1		1	1																				2	1
Total	2	1	37	12	31	8	4	2	0	0	0	0	0	0	0	0	0	6	3	0	0	0	0	0	80	26	

Ano Lectivo: 2009/2010
 Nível de ensino: Secundário
 Via: Geral

Concelho: Tarrafal
 Nome do Estabelecimento: Escola Secundária de Chão Bom
 A. Alunos matriculados por ano de estudos, sexo e idade

Ano de Estudos	Sexo	Idade em 31 de Dezembro do Ano da Matricúla												Total
		Matricúlas												
		11 anos	12 anos	13 anos	14 anos	15 anos	16 anos	17 anos	18 anos	19 anos	20 anos	21e+		
7º Ano	MF		87	97	47	32	12	5					280	
	Rep.			14	17	19	8	4					62	
	Total		50	51	20	15	4	1					141	
	Rep.			6	5	9	3	1					24	
8º Ano	MF		1	75	81	36	37	10					240	
	Rep.			15	14	13	3						45	
	Total		1	45	44	23	23	8					144	
	Rep.			7	12	8	1						28	
9º Ano	MF					4	10	12	7	8			41	
	Rep.						5	10	7	7			29	
	Total					4	6	8	3	5			26	
	Rep.						3	7	3	5			18	
10º Ano	MF					38	42	26	25	9			140	
	Rep.					1	4	4	9	4			22	
	Total					22	26	20	13	7			88	
	Rep.					1	1	3	4	2			11	
11º Ano	MF					3	16	12	9	9	2		51	
	Rep.						1	1	1	1	1		4	
	Total					3	10	5	4	4	1		27	
	Rep.												0	
12º Ano	MF						12	12	7	3	2		36	
	Rep.									1	2		3	
	Total						7	5	4	2			18	
	Rep.												0	
Total	MF	0	88	172	128	113	117	77	53	33	5	2	788	
	Rep.	0	0	14	32	34	30	22	17	12	2	2	165	
	Total	0	51	96	64	67	69	49	25	20	3	0	444	
	Rep.	0	0	6	12	22	15	12	7	7	0	0	81	
Total	MF	0	37	76	64	46	48	28	28	13	2	2	344	
	Rep.	0	0	8	20	12	15	10	10	5	2	2	84	

Legenda: MF: ambos os sexos (Masc+Fem), Fem: Feminino, Rep: Repetentes.

Distância à escola (km)*	
≤3km	>3-10
207	62
74%	22%

194	35
80%	20%

33	8
80%	20%

91	48
65%	34%

44	7
86%	14%

25	3
	8

594	163
75%	21%

	31
	4%

Ano Lectivo: 2009/2010
Via: Geral

Concelho: Tarrafal
Nome do Estabelecimento: Escola Secundária de Chão Bom
B. Professores por habilitação literária e sexo segundo a disciplina que lecciona

Disciplina	Mestrado/Pós-Graduação		Licenciatura		C. Superior s/ Licenciatura		Freq. C. Sup. c/ Licenciatura		Freq. C. Sup. s/ Licenciatura		Curso Médio		Frequência Curso Médio		Ano Zero		12º Ano		Ex-2º Ano C. Complementar		Hab. literária inf. a 12º Ano		Total	
	MF	F	MF	F	MF	F	MF	F	MF	F	MF	F	MF	F	MF	F	MF	F	MF	F	MF	F	MF	F
Língua Portuguesa			3	2	2	1																	5	3
Língua Estrangeira (Francês)			1	1	1																		2	1
Língua Estrangeira (Inglês)			3	2	2	2																	5	4
Matemática			2		2																		4	0
Homem e Ambiente					1						1	1											2	1
Estudos Científicos			2																				2	0
Mundo Contemporâneo																							0	0
Introdução à Act. Económica						1																	1	0
Educação Tecnológica																							0	0
Educ. Visual e Tecnológica			1	1	2																		3	1
Educação Artística																							0	0
Educação Física					1	1	1																2	1
Formação Pessoal e Social			1																				1	0
Química			1																				1	0
Física			1																				1	0
Química e Física																							0	0
História			1	1																			1	1
Geografia																							0	0
Ciências Naturais																							0	0
Geologia																							0	0
Filosofia																							0	0
Cultura Cabo-Verdiana			1																				1	0
Geometria Descritiva			1																				1	0
História da Arte																							0	0
Economia																							0	0
Psicologia			1	1																			1	1
Biologia			1																				1	0
Direito																							0	0
Sociologia																							0	0
Latim																							0	0
Desenho																							0	0
Utilização Computador			1		1																		2	0
Outras (especificar)																							0	0
Total	0	0	21	8	12	3	2	1	0	0	1	1	0	0	0	0	0	0	0	0	0	0	36	13

Ano Lectivo: 2009/2010
 Nível de ensino: Secundário
 Via: Geral

Concelho: Maio
 Nome do Estabelecimento: Escola Secundária do Maio
 A. Alunos matriculados por ano de estudos, sexo e idade

Ano de Estudos	Sexo	Idade em 31 de Dezembro do Ano da Matricula												Total				
		Matriculas	11 anos	12 anos	13 anos	14 anos	15 anos	16 anos	17 anos	18 anos	19 anos	20 anos	21e+					
7º Ano	MF	Total		60	57	36	34	24	7									218
	Rep.				8	13	14	18	7									60
	Fem	Total		32	30	19	18	6	2									107
	Rep.				7	8	6	4	2									27
8º Ano	MF	Total		1	75	47	38	31	9	1								202
	Rep.				4	4	6	13	2									25
	Fem	Total		1	42	20	21	21	5	1								111
	Rep.				3	4	8	1										16
9º Ano	MF	Total			32	45	35	14	4									130
	Rep.				1	4	14	5										24
	Fem	Total			17	28	17	7	1									70
	Rep.					3	7	2	0									12
10º Ano	MF	Total			4	36	40	31	17	4								132
	Rep.					1	6	7	3	1								18
	Fem	Total			3	21	22	18	12	2								78
	Rep.					1	5	6	1									13
11º Ano	MF	Total					14	16	14	13	1							58
	Rep.								1	2								3
	Fem	Total					9	11	9	7	1							37
	Rep.								1									1
12º Ano	MF	Total						7	8	8	10	3						36
	Rep.								1	2	5	2						10
	Fem	Total						3	6	5	3	2						19
	Rep.								1	1	1	1						4
Total	MF	Total	0	61	132	119	153	144	84	44	25	10	4					776
	Rep.		0	0	8	18	25	51	21	5	5	5	2					140
	Fem	Total	0	33	72	59	88	75	46	29	14	3	3					422
	Rep.		0	0	7	11	14	24	11	2	2	1	1					73
Total	Masc.	Total	0	28	60	60	65	69	38	15	11	7	1					354
	Rep.		0	0	1	7	11	27	10	3	3	4	1					67

Legenda: MF: ambos os sexos (Masc+Fem); Fem: Feminino, Rep: Repetentes.

Ano Lectivo: 2008/2009
Via: Geral

Concelho: Maio
Nome do Estabelecimento: Escola Secundária do Maio
B. Professores por habilitação literária e sexo segundo a disciplina que lecciona

Disciplina	Mestrado/Pós-Graduação		Licenciatura		C. Superior s/ Licenciatura		Freq. C. Sup. c/ Licenciatura		Freq. C. Sup. s/ Licenciatura		Curso Médio		Frequência Curso Médio		Ano Zero		12º Ano		Ex-2º Ano C. Complementar		Hab. literária inf. a 12º Ano		Total		
	MF	F	MF	F	MF	F	MF	F	MF	F	MF	F	MF	F	MF	F	MF	F	MF	F	MF	F	MF	F	
Língua Portuguesa			2	2	2	2	1																	4	3
Língua Estrangeira (Francês)			2	2	1	1																		3	2
Língua Estrangeira (Inglês)			1	1	2	2																		3	1
Matemática					3	2					1													4	2
Homem e Ambiente										1														1	0
Estudos Científicos			1	1						1														2	1
Mundo Contemporâneo																								0	0
Introdução à Act. Económica					1	1																		1	0
Educação Tecnológica																								0	0
Educ. Visual e Tecnológica					1	1					1					1								3	1
Educação Artística																								0	0
Educação Física			1	1							1													2	0
Formação Pessoal e Social			1	1	1	1																		2	1
Química																								0	0
Física					1	1																		1	0
Química e Física			1	1	1	1																		1	1
História																								1	1
Geografia					1	1																		1	1
Ciências Naturais			1	1																				1	0
Geologia																								0	0
Filosofia			1	1																				1	0
Cultura Cabo-Verdiana			1	1																				1	1
Geometria Descritiva																								0	0
História da Arte																								0	0
Economia			1	1																				1	0
Psicologia																								0	0
Biologia																								0	0
Direito			1	1																				1	0
Sociologia			1	1																				1	1
Latim																								0	0
Desenho																								0	0
Utilização Computador			1	1																				1	0
Outras (especificar)																								0	0
Total	0	0	16	9	14	6	6	0	0	0	5	0	0	0	0	0	0	1	1	0	0	0	0	36	16

Ano Lectivo: 2009/2010
 Nível de ensino: Secundário
 Via: Geral

Concelho: Boa Vista
 Nome do Estabelecimento: Escola Secundária da Boa Vista
 A. Alunos matriculados por ano de estudos, sexo e idade

Ano de Estudos	Sexo	Matriculas	Idade em 31 de Dezembro do Ano da Matrícula												Total			
			11 anos	12 anos	13 anos	14 anos	15 anos	16 anos	17 anos	18 anos	19 anos	20 anos	21e+					
7º Ano	MF	Total	49	25	27	15	5											121
	Rep.			5	15	8	5											33
7º Ano	Fem	Total	36	10	10	6												62
	Rep.			2	6	3												11
8º Ano	MF	Total		41	26	16	8	4	1									96
	Rep.			11	5	6	2	1										25
8º Ano	Fem	Total		19	12	7	2	1										41
	Rep.				7	2	2	1										12
9º Ano	MF	Total			35	24	14	12	5									90
	Rep.				8	9	5	4										26
9º Ano	Fem	Total			23	12	7	4	2									48
	Rep.					5	3	2										10
10º Ano	MF	Total			1	40	26	12	17	5								101
	Rep.				1	5	5	4	2									17
10º Ano	Fem	Total			1	30	15	7	9	4								66
	Rep.					2	4	1	1									8
11º Ano	MF	Total				2	19	10	4	4	1							41
	Rep.						1	1										1
11º Ano	Fem	Total				2	11	9	2	2								27
	Rep.						1											1
12º Ano	MF	Total					1	8	13	6	3	2						33
	Rep.							3	1	1								5
12º Ano	Fem	Total						5	8	4	2	1	20					20
	Rep.								2	1	0	1						4
Total	MF	Total	0	49	66	89	97	73	46	40	15	4	3	482				268
	Rep.		0	0	5	26	22	25	13	12	3	0	1	107				56%
Total	Fem	Total	0	36	29	46	57	35	26	21	10	2	2	264				118
	Rep.		0	0	2	13	5	9	9	5	2	0	1	46				24%
Total	Masc.	Total	0	13	37	43	40	38	20	19	5	2	1	218				96
	Rep.		0	0	3	13	17	16	4	7	1	0	0	61				20%

Legenda: MF: ambos os sexos (Masc+Fem); Fem: Feminino, Rep: Repetentes.

Ano Lectivo: 2009/2010
Via: Geral

Concelho: Boa Vista
Nome do Estabelecimento: Escola Secundária da Boa Vista
B. Professores por habilitação literária e sexo segundo a disciplina que lecciona

Disciplina	Mestrado/Pós-Graduação		Licenciatura		C. Superior s/ Licenciatura		Freq. C. Sup. c/ Licenciatura		Freq. C. Sup. s/ Licenciatura		Curso Médio		Frequência Curso Médio		Ano Zero		12º Ano		Ex-2º Ano C. Complementar		Hab. literária inf. a 12º Ano		Total	
	MF	F	MF	F	MF	F	MF	F	MF	F	MF	F	MF	F	MF	F	MF	F	MF	F	MF	F	MF	F
Língua Portuguesa			2	1	1	1									1								4	3
Língua Estrangeira (Francês)			2		1	1																	3	1
Língua Estrangeira (Inglês)			2	2	1	1																	3	2
Matemática			1		2																		3	0
Homem e Ambiente					1	1																	1	1
Estudos Científicos											1	1											1	1
Mundo Contemporâneo			1																				1	0
Introdução à Act. Económica																							0	0
Educação Tecnológica																							0	0
Educ. Visual e Tecnológica			1	1			1																2	1
Educação Artística						2																	0	0
Educação Física												1											2	0
Formação Pessoal e Social			1																				2	0
Química					1	1																	1	1
Física																							0	0
Química e Física																							0	0
História			1	1																			1	1
Geografia			1																				1	0
Ciências Naturais					1																		1	0
Geologia			2																				0	0
Filosofia											1												1	0
Cultura Cabo-Verdiana																							0	0
Geometria Descritiva																							0	0
História da Arte																							0	0
Economia			1	1																			1	1
Psicologia																							0	0
Biologia																							0	0
Direito																							0	0
Sociologia																							0	0
Latim																							0	0
Desenho						1																	1	0
Utilização Computador																							0	0
Outras (especificar)																							0	0
Total	0	0	14	6	10	4	1	0	0	0	3	1	0	0	1	1	0	0	0	0	0	29	12	

Ano Lectivo: 2009/2010
 Nível de ensino: Secundário
 Via: Geral

Concelho: Sal
 Nome do Estabelecimento: Escola Secundária Olavo Moniz
 A. Alunos matriculados por ano de estudos, sexo e idade

Ano de Estudos	Sexo	Matrículas	Idade em 31 de Dezembro do Ano da Matrícula												Total		
			11 anos	12 anos	13 anos	14 anos	15 anos	16 anos	17 anos	18 anos	19 anos	20 anos	21e+				
7º Ano	MF	Total	14	210	144	124	59	12	3								566
	Rep.			5	56	70	30	9	3								173
	Fem	Total	9	116	72	43	24	5	3								272
	Rep.		4	32	28	12	4	3									83
8º Ano	MF	Total	19	151	151	56	74	72	12	3							387
	Rep.			6	17	28	28	3	1								83
	Fem	Total	9	86	32	44	38	2	2								213
	Rep.		2	7	15	12	1	1									38
9º Ano	MF	Total	2	78	88	109	25	3									305
	Rep.			7	20	34	16	1									78
	Fem	Total	2	56	53	66	15	2									194
	Rep.			4	14	20	11	1									50
10º Ano	MF	Total		18	70	55	42	31	1								218
	Rep.			1	2	12	4	1									20
	Fem	Total		7	44	38	24	23	1								138
	Rep.					9	2	1									12
11º Ano	MF	Total			6	51	52	46	6	1							162
	Rep.				2	8	9	2									21
	Fem	Total			3	30	38	31	3								105
	Rep.					1	4	1									6
12º Ano	MF	Total			5	48	36	29	9								127
	Rep.				3	4	6	3									16
	Fem	Total			3	29	21	22	4								79
	Rep.					1	2	3	1								7
Total	MF	Total	14	229	297	276	297	304	182	119	36	10	1				1765
	Rep.		0	5	62	94	79	75	45	19	9	3	0				391
	Fem	Total	9	125	160	138	168	180	111	79	26	4	1				1001
	Rep.		0	4	34	39	41	36	26	10	5	1	0				196
	Masc.	Total	5	104	137	138	129	124	71	40	10	6	0				764
	Rep.		0	1	28	55	38	39	19	9	4	2	0				195

Legenda: MF: ambos os sexos (Masc+Fem), Fem: Feminino, Rep: Repetentes.

Distância à escola (km)*		
≤3km	>3-10	>10
417	74	75
74%	13%	13%

285	39	63
74%	10%	16%

249	23	33
82%	8%	11%

173	17	28
79%	8%	13%

132	8	22
81%	5%	14%

104	13	10
82%	10%	8%

1360	174	231
77%	10%	13%

Ano Lectivo: 2009/2010
Via: Geral

Concelho: Sal
Nome do Estabelecimento: Escola Secundária Olavo Moniz
B. Professores por habilitação literária e sexo segundo a disciplina que lecciona

Disciplina	Mestrado/Pós-Graduação		C. Superior s/ Licenciatura		C. Superior s/ Licenciatura		Freq. C. Sup. c/ Licenciatura		Freq. C. Sup. s/ Licenciatura		Curso Médio		Curso Médio		Ano Zero		12º Ano		Ex-2º Ano C. Complementar		Hab. literária Inf. a 12º Ano		Total			
	MF	F	MF	F	MF	F	MF	F	MF	F	MF	F	MF	F	MF	F	MF	F	MF	F	MF	F	MF	F		
Língua Portuguesa			5	5	2	2	2	1	1			1	1											9	9	
Língua Estrangeira (Francês)			3		2																			5	0	
Língua Estrangeira (Inglês)			5	2	2																			7	2	
Matemática			1		4	1	2	1										2	2					9	4	
Homem e Ambiente					2	2														1				3	2	
Estudos Científicos			3	2														1		1				5	2	
Mundo Contemporâneo			1	1														1						1	1	
Introdução à Act. Económica								1	1															2	1	
Educação Tecnológica																								0	0	
Educ. Visual e Tecnológica					2	1					1	1						2	1	1				6	2	
Educação Artística																								0	0	
Educação Física			2	1	2																			4	1	
Formação Pessoal e Social			3	3														1	1					4	4	
Química			1																					1	0	
Física			2	1					1															3	1	
Química e Física																								0	0	
História					2																				2	0
Geografia			1	1				1	1															2	2	
Ciências Naturais					1	1																		1	1	
Geologia			1																					1	0	
Filosofia																								0	0	
Cultura Cabo-Verdiana					1	1																		1	1	
Geometria Descritiva			1																					1	0	
História da Arte																								0	0	
Economia																								0	0	
Psicologia			1	1																				1	1	
Biologia					1	1																		1	1	
Direito																								0	0	
Sociologia																								0	0	
Latim			2																					2	0	
Desenho																		1	1					1	1	
Utilização Computador			2	1																				2	1	
Outras (especificar)																								0	0	
Total	0	0	34	18	21	9	6	4	0	0	2	1	0	0	0	0	0	8	5	3	0	0	74	37		

Ano Lectivo: 2009/2010
 Nível de ensino: Secundário
 Via: Geral

Concelho: Ribeira Brava
 Nome do Estabelecimento: Escola Secundária Baltazar Lopes da Silva
 A. Alunos matriculados por ano de estudos, sexo e idade

Ano de Estudos	Sexo	Matriculas	Idade em 31 de Dezembro do Ano da Matrícula											Total					
			11 anos	12 anos	13 anos	14 anos	15 anos	16 anos	17 anos	18 anos	19 anos	20 anos	21e+						
7º Ano	MF	Total	8	60	68	23	19	2										180	
		Rep.			2	6	13	2											23
	Fem	Total	5	35	22	8	8												78
		Rep.			2	4													6
8º Ano	MF	Total	2	64	47	28	24	1										166	
		Rep.		2	2	12	10											26	
	Fem	Total	1	39	26	19	12											97	
		Rep.		1	8	6												15	
9º Ano	MF	Total	5	37	33	23	24	2										124	
		Rep.		1	1	4												6	
	Fem	Total	2	25	19	17	9											72	
		Rep.		1	2													3	
10º Ano	MF	Total	2	23	56	40	16	2	1									140	
		Rep.		6	8	1	1											16	
	Fem	Total		11	41	25	7											85	
		Rep.		6	7													13	
11º Ano	MF	Total	7	39	36	28	16	1	1									128	
		Rep.		1	1	3												5	
	Fem	Total	6	22	20	11	6	1										66	
		Rep.		1														1	
12º Ano	MF	Total	4	20	49	27	13	1										114	
		Rep.		9	3	4												16	
	Fem	Total	1	11	26	16	8	1										63	
		Rep.		4	3	4												11	
Total	MF	Total	8	62	137	109	110	148	121	95	45	15	2					852	
		Rep.	0	0	4	8	26	19	13	11	7	4	0					92	
	Fem	Total	5	36	63	59	63	93	65	44	22	10	1					461	
		Rep.	0	0	1	2	13	12	9	5	3	4	0					49	
Masc.	Total	3	26	74	50	47	55	56	51	23	5	1					391		
	Rep.	0	0	3	6	13	7	4	6	4	0	0					43		

Legenda: MF: ambos os sexos (Masc+Fem), Fem: Feminino, Rep: Repetentes.

Ano Lectivo: 2009/2010
Via: Geral

Concelho: Ribeira Brava
Nome do Estabelecimento: Escola Secundária Baltazar Lopes da Silva
B. Professores por habilitação literária e sexo segundo a disciplina que lecciona

Disciplina	Mestrado/Pós-Graduação		Licenciatura		C. Superior s/ Licenciatura		Freq. C. Sup. c/ Licenciatura		Freq. C. Sup. s/ Licenciatura		Curso Médio		Frequência Curso Médio		Ano Zero		12º Ano		Ex-2º Ano C. Complementar		Hab. Literária inf. a 12º Ano		Total		
	MF	F	MF	F	MF	F	MF	F	MF	F	MF	F	MF	F	MF	F	MF	F	MF	F	MF	F	MF	F	
Língua Portuguesa			2	2	1	1																		4	2
Língua Estrangeira (Francês)			3	1																				3	1
Língua Estrangeira (Inglês)			4	1																				4	1
Matemática			1	1	5	1			1															7	2
Homem e Ambiente			1	1																				1	1
Estudos Científicos					1													1						2	0
Mundo Contemporâneo					1																			1	0
Introdução à Act. Económica					1																			1	1
Educação Tecnológica																								0	0
Educ. Visual e Tecnológica					2	1																		2	1
Educação Artística																								0	0
Educação Física					2	1																		2	1
Formação Pessoal e Social			1	1																				1	1
Química																								0	0
Física			1																					1	0
Química e Física			1		1																			2	0
História			1		1																			2	0
Geografia			1	1	1	1																		2	2
Ciências Naturais			1	1	1	1																		2	1
Geologia																								0	0
Filosofia			1	1																				1	1
Cultura Cabo-Verdiana			1	1																				1	1
Geometria Descritiva																								0	0
História da Arte																								0	0
Economia																								0	0
Psicologia			1																					1	0
Biologia																								0	0
Direito			1																					1	0
Sociologia			1																					1	0
Latim																								0	0
Desenho																								0	0
Utilização Computador			1	1																				2	2
Outras (especificar)																								0	0
Total	0	0	24	12	16	5	0	0	2	0	0	0	0	1	1	0	0	1	0	0	0	0	44	18	

Ano Lectivo: 2009/2010
 Nível de ensino: Secundário
 Via: Geral

Concelho: Tarrafal de São Nicolau
 Nome do Estabelecimento: Escola Secundária do Tarrafal de São Nicolau
 A. Alunos matriculados por ano de estudos, sexo e idade

Ano de Estudos	Sexo	Matriculas	Idade em 31 de Dezembro do Ano da Matrícula											Total					
			11 anos	12 anos	13 anos	14 anos	15 anos	16 anos	17 anos	18 anos	19 anos	20 anos	21e+						
7º Ano	MF	Total	3	48	41	44	22	6	2									166	
		Rep.		2	8	29	17	6	2										64
	Fem	Total	2	22	21	18	8	1											72
		Rep.		3	11	6	1												21
8º Ano	MF	Total		33	40	27	16	6	1									123	
		Rep.		3	7	6	3											19	
	Fem	Total		24	22	13	7	2										68	
		Rep.		1	2	3	2											8	
9º Ano	MF	Total		2	27	35	28	7	1									100	
		Rep.			4	5	1											10	
	Fem	Total		1	17	19	15	5										57	
		Rep.			1	1												2	
10º Ano	MF	Total			1	10	31	15	10	2								69	
		Rep.				3	5	3	1									12	
	Fem	Total				7	17	5	4	2								35	
		Rep.					2	1	2	1								6	
11º Ano	MF	Total				1	5	11	3	5								25	
		Rep.					1	1	1									2	
	Fem	Total				1	4	7	2	1								15	
		Rep.					1											1	
12º Ano	MF	Total																0	
		Rep.																0	
	Fem	Total																0	
		Rep.																0	
Total	MF	Total	3	48	76	112	95	86	41	15	7	0	0	0	0	0	0	483	
		Rep.	0	2	8	32	28	20	12	3	2	0	0	0	0	0	0	107	
	Fem	Total	2	22	46	57	48	44	19	6	3	0	0	0	0	0	0	247	
		Rep.	0	0	3	12	9	7	4	2	1	0	0	0	0	0	0	38	
Masc.	Total	1	26	30	55	47	42	22	9	4	0	0	0	0	0	0	236		
	Rep.	0	2	5	20	19	13	8	1	1	0	0	0	0	0	0	69		

Distância à escola (km)*	
≤3km	>3-10
138	28
83%	17%

99	7	17
80%	6%	14%

70	25	5
70%	25%	5%

54	6	9
78%	9%	13%

21	1	3
----	---	---

382	39	62
79%	8%	13%

Legenda: MF: ambos os sexos (Masc+Fem); Fem: Feminino; Rep: Repetentes.

Ano Lectivo: 2009/2010
Via: Geral

Concelho: Tarráfal de São Nicolau
Nome do Estabelecimento: Escola Secundária do Tarráfal de São Nicolau
B. Professores por habilitação literária e sexo segundo a disciplina que lecciona

Disciplina	Mestrado / Pós-Graduação		Licenciatura		C. Superior s/ Licenciatura		Freq. C. Sup. c/ Licenciatura		Freq. C. Sup. s/ Licenciatura		Curso Médio		Frequência Curso Médio		Ano Zero		12º Ano		Ex-2º Ano C. Complementar		Hab. literária inf. a 12º Ano		Total	
	MF	F	MF	F	MF	F	MF	F	MF	F	MF	F	MF	F	MF	F	MF	F	MF	F	MF	F	MF	F
Língua Portuguesa				1	1	2																	3	1
Língua Estrangeira (Francês)			1	1																			1	1
Língua Estrangeira (Inglês)			1		1																		2	0
Matemática					1		1								1	1							3	2
Homem e Ambiente															1	1							1	1
Estudos Científicos				1																			1	0
Mundo Contemporâneo				1	1																		1	1
Introdução à Act. Económica				1	1																		2	1
Educação Tecnológica																							0	0
Educ. Visual e Tecnológica											1									1			2	0
Educação Artística																							0	0
Educação Física						2																	2	0
Formação Pessoal e Social				1	1																		2	1
Química																							0	0
Física																							0	0
Química e Física					1																		1	0
História																							0	0
Geografia																							0	0
Ciências Naturais				1	1																		2	1
Geologia																							0	0
Filosofia																							0	0
Cultura Cabo-Verdiana																							0	0
Geometria Descritiva																							0	0
História da Arte																							0	0
Economia																							0	0
Psicologia																							0	0
Biologia																							0	0
Direito																							0	0
Sociologia																							0	0
Latim																							0	0
Desenho																							0	0
Utilização Computador							1																1	0
Outras (especificar)																							0	0
Total	0	0	0	8	5	9	1	1	1	1	1	0	0	0	1	0	0	0	0	0	0	0	24	9

Ano Lectivo: 2009/2010
Via: Geral + Técnica

Concelho: São Vicente
Nível de Ensino: Secundário
A. Alunos matriculados por ano de estudos, sexo e idade

Ano de Estudos	Sexo	Matrículas	Idade em 31 de Dezembro do Ano da Matrícula										Total					
			11 anos	12 anos	13 anos	14 anos	15 anos	16 anos	17 anos	18 anos	19 anos	20 anos		21e+				
7º Ano	Total		17	628	503	360	224	62	9									1803
	Rep.			2	127	178	148	60	9									524
	Total	Fem	11	347	249	144	87	33	4									875
	Rep.	Fem		2	47	69	60	31	4									213
8º Ano	Total		1	27	552	373	276	197	70	6							1	1503
	Rep.			2	87	119	121	45	6									380
	Total	Fem		20	322	208	131	104	40	4								829
	Rep.	Fem			43	57	66	26	4									196
9º Ano	Total				4	402	335	283	153	27	1							1205
	Rep.				5	88	130	103	16									342
	Total	Fem			248	182	152	91	16									689
	Rep.	Fem			1	49	68	57	8									183
10º Ano	Total					17	321	248	232	132	13	2						965
	Rep.					5	31	62	39	4	2							143
	Total	Fem			14	183	139	122	67	8	1							534
	Rep.	Fem				3	19	37	17	3	1							80
11º Ano	Total					14	216	223	216	131	50	7						857
	Rep.					7	22	50	62	23	6							170
	Total	Fem				8	122	123	116	72	21	3						465
	Rep.	Fem				3	15	23	32	7	2							82
12º Ano	Total						25	261	235	186	100	32						839
	Rep.						9	51	73	48	20							201
	Total	Fem					19	151	133	95	54	14						466
	Rep.	Fem					5	25	40	22	9							101
Total	Total	MF	18	655	1059	1152	1170	1031	948	616	331	152	40					7172
	Rep.	MF	0	2	129	270	360	349	250	162	139	73	26					1760
	Total	Fem	11	367	571	614	591	569	531	336	175	76	17					3858
	Rep.	Fem	0	2	47	113	169	187	144	77	75	30	11					855
Total	Total	Masc.	7	288	488	538	579	462	417	280	156	76	23					3314
	Rep.	Masc.	0	0	82	157	191	162	106	85	64	43	15					905

Legenda: MF: ambos os sexos (Masc+Fem), Fem: Feminino, Rep: Repetentes.

Distância à escola (km)*	
≤3km	>3-10
>10	>10

1586	169	48
88%	9%	3%

1376	106	21
92%	7%	1%

1116	66	23
93%	5%	2%

923	31	11
96%	3%	1%

800	44	13
93%	5%	2%

754	78	7
90%	9%	1%

6555	494	123
91%	7%	2%

Ano Lectivo: 2009/2010
Via: Geral

Concelho: São Vicente
Nível de Ensino: Secundário
B. Professores por habilitação literária e sexo segundo a disciplina que lecciona

Disciplina	Mestrado/Pós-Graduação		Licenciatura		C. Superior s/ Licenciatura		Freq. C. Sup. c/ Licenciatura		Freq. C. Sup. s/ Licenciatura		Curso Médio		Frequência Curso Médio		Ano Zero		12º Ano		Ex-2º Ano C. Complementar		Hab. literária inf. a 12º Ano		Total	
	MF	F	MF	F	MF	F	MF	F	MF	F	MF	F	MF	F	MF	F	MF	F	MF	F	MF	F	MF	F
Língua Portuguesa	3	1	22	14	28	22	3	3	3	1	1	1	1										57	41
Língua Estrangeira (Francês)	1	1	14	12	9	5	3	1	1	1	1	1	1					2					31	21
Língua Estrangeira (Inglês)			24	19	11	5	2	1	1	1	1	1	1										38	26
Matemática	2	1	16	10	20	11	5	1	1	1	1	6	3	1									51	27
Homeopatia e Ambiente	1	1	3	3	4	4					2	1											10	9
Estudos Científicos			6	1	3	1	4	2			1	1							1				16	4
Mundo Contemporâneo			6	4	2	2																	8	6
Introdução à Act. Económica			3	2			1				5	4											9	6
Educação Tecnológica																							0	0
Educ. Visual e Tecnológica			5	3	9	4	1	1	1	1	5	2	1									1	23	10
Educação Artística																							0	0
Educação Física			13	4	6	2	1				1											1	22	6
Formação Pessoal e Social	1	1	14	9	2	1	1	1	1	1	1	1	1	1									21	13
Química			4	2	1	1																	6	2
Física	1		3	2	2						1												7	0
Química e Física			2		3	1																	5	1
História			9	5	2	2	1	1	1	1													13	9
Geografia			8	5	5	4																	13	9
Ciências Naturais					12	8	1	1															13	9
Geologia	1	1	1																				2	1
Filosofia	1		6	2																			7	2
Cultura Cabo-Verdiana			5	2	2	2																	7	4
Geometria Descritiva			3	1	1																		4	1
História da Arte																							0	0
Economia			3	2	1																		4	2
Psicologia			4	3			1	1															5	4
Biologia			1	1	1																		2	1
Direito			3																				3	0
Sociologia			4	3																			4	3
Latim			1																				1	0
Desenho			1	1	5	3					2												8	3
Utilização Computador			3	1	1	1	2				2									1			9	2
Outras (especificar)			10	3	17	5					2												29	8
Total	11	6	197	111	147	82	27	11	5	4	30	14	5	1	0	0	2	0	2	0	2	1	428	230

Ano Lectivo: 2009/2010
 Nível de ensino: Secundário
 Via: Geral

Concelho: São Vicente
 Nome do Estabelecimento: Liceu Ludjero Lima
 A. Alunos matriculados por ano de estudos, sexo e idade

Ano de Estudos	Sexo	Idade em 31 de Dezembro do Ano da Matriculação											Total					
		Matriculadas		11 anos	12 anos	13 anos	14 anos	15 anos	16 anos	17 anos	18 anos	19 anos		20 anos	21e+			
7º Ano	MF	Total	16	139	60	45	20	7										287
	Rep.				17	18	12	7										54
7º Ano	Fem	Total	10	80	33	19	6	5										153
	Rep.				9	6	4	5										24
8º Ano	MF	Total	20	113	71	47	33	9	3									296
	Rep.				29	19	19	4	3									74
8º Ano	Fem	Total	15	75	37	25	16	7	2									177
	Rep.				19	12	10	3	2									46
9º Ano	MF	Total			105	68	46	17	9									245
	Rep.				2	22	20	12	6									62
9º Ano	Fem	Total			63	38	23	14	6									144
	Rep.				1	15	10	4										39
10º Ano	MF	Total			3	35	31	39	20	3								131
	Rep.					3	3	13	5	2								26
10º Ano	Fem	Total			3	17	19	26	11	1								77
	Rep.					1	2	11	3	1								18
11º Ano	MF	Total			7	93	54	42	13	6								215
	Rep.					3	12	15	6	2								38
11º Ano	Fem	Total			2	50	32	25	8	1								118
	Rep.					1	9	9	4									23
12º Ano	MF	Total			11	85	59	44	12	2								213
	Rep.					13	23	4	1	41								41
12º Ano	Fem	Total			8	51	31	18	8	2								118
	Rep.						7	10	2									20
Total	MF	Total	16	159	173	224	177	221	204	133	60	18	2					1387
	Rep.		0	0	17	49	56	52	41	42	31	6	1					295
Total	Fem	Total	10	95	108	122	88	121	130	75	27	9	2					787
	Rep.		0	0	9	26	32	28	32	25	15	2	1					170
Total	Masc.	Total	6	64	65	102	89	100	74	58	33	9	0					600
	Rep.		0	0	8	23	24	24	9	17	16	4	0					125

Legenda: MF: ambos os sexos (Masc+Fem), Fem: Feminino, Rep: Repetentes.

Ano Lectivo: 2009/2010
Via: Geral

Concelho: São Vicente
Nome do Estabelecimento: Liceu Ludjero Lima
B. Professores por habilitação literária e sexo segundo a disciplina que lecciona

Disciplina	Mestrado/Pós-Graduação		Licenciatura		C. Superior s/ Licenciatura		Freq. C. Sup. c/ Licenciatura		Freq. C. Sup. s/ Licenciatura		Curso Médio		Frequência Curso Médio		Ano Zero		12º Ano		Ex-2º Ano C. Complementar		Hab. literária inf. a 12º Ano		Total		
	MF	F	MF	F	MF	F	MF	F	MF	F	MF	F	MF	F	MF	F	MF	F	MF	F	MF	F	MF	F	
Língua Portuguesa	1		4	2	2	6	5																	11	7
Língua Estrangeira (Francês)			1	1	1	5	4			1	1													7	6
Língua Estrangeira (Inglês)			7	5	1	1																		8	5
Matemática	1		1	1	6	2			1	1														9	3
Homem e Ambiente			1	1	1																			1	1
Estudos Científicos			1	1	1															1				2	1
Mundo Contemporâneo			2	2																				2	2
Introdução à Act. Económica											1													1	0
Educação Tecnológica																								0	0
Educ. Visual e Tecnológica					2				1															3	0
Educação Artística																								0	0
Educação Física			3	1	3	2																		6	3
Formação Pessoal e Social			3	3																				3	3
Química			1	1	1																			2	0
Física	1		1	1	1																			3	0
Química e Física																								0	0
História			3	1																				3	1
Geografia			1	1	2	2																		3	3
Ciências Naturais					3	2																		3	2
Geologia	1	1																						1	1
Filosofia	1		2																					3	0
Cultura Cabo-Verdiana			1	1																				1	0
Geometria Descritiva			1	1																				1	0
História da Arte																								0	0
Economia			1	1	1																			2	1
Psicologia			1	1																				1	1
Biologia			1	1																				1	1
Direito			1	1																				1	0
Sociologia			1	1																				1	0
Latim			1	1																				1	0
Desenho					1																			1	0
Utilização Computador			1	1	1	1															1			3	1
Outras (especificar)			1	1																				1	1
Total	5	1	41	22	33	18	0	0	3	2	1	0	0	0	0	0	0	0	0	2	0	0	0	85	43

Ano Lectivo: 2009/2010
 Nível de ensino: Secundário
 Via: Geral

Concelho: São Vicente
 Nome do Estabelecimento: Escola Secundária José Augusto Pinto
 A. Alunos matriculados por ano de estudos, sexo e idade

Ano de Estudos	Sexo	Matriculas	Idade em 31 de Dezembro do Ano da Matrícula											Total			
			11 anos	12 anos	13 anos	14 anos	15 anos	16 anos	17 anos	18 anos	19 anos	20 anos	21e+				
7º Ano	MF	Total	1	154	207	144	100	26	2								634
	Rep.				51	76	60	25	2								214
	Fem	Total	1	88	111	72	38	15	1								326
	Rep.				22	40	25	14	1								102
8º Ano	MF	Total			100	113	78	77	25	1							394
	Rep.				18	34	33	13	1								99
	Fem	Total			65	64	45	48	15	1							238
	Rep.				7	19	26	9	1								62
9º Ano	MF	Total			1	43	65	90	42	3							244
	Rep.				1	16	45	29	3								94
	Fem	Total			24	37	54	22	2								139
	Rep.					12	27	14	2								55
10º Ano	MF	Total			1	50	57	62	46	2							218
	Rep.					1	4	18	19								42
	Fem	Total				29	32	36	23								120
	Rep.					1	3	11	5								20
11º Ano	MF	Total				5	57	59	81	21	1						224
	Rep.					4	5	15	15	1							40
	Fem	Total				4	36	34	38	12	1						125
	Rep.					2	5	4	10	1							22
12º Ano	MF	Total					3	65	65	56	18	1					208
	Rep.						4	9	20	11	1						45
	Fem	Total					3	42	43	32	10	1					131
	Rep.						4	4	5	14	7	1					31
Total	MF	Total	1	154	308	301	298	310	255	196	79	19	1				1922
	Rep.		0	0	51	95	111	111	71	47	35	12	1				534
	Fem	Total	1	88	176	160	153	188	150	107	44	11	1				1079
	Rep.		0	0	22	47	57	72	44	17	24	8	1				292
	Masc.	Total	0	66	132	141	145	122	105	89	35	8	0				843
	Rep.		0	0	29	48	54	39	27	30	11	4	0				242

Legenda: MF: ambos os sexos (Masc+Fem), Fem: Feminino, Rep: Repetentes.

Ano Lectivo: 2009/2010
Via: Geral

Concelho: São Vicente
Nome do Estabelecimento: Escola Secundária José Augusto Pinto
B. Professores por habilitação literária e sexo segundo a disciplina que lecciona

Disciplina	Mestrado/Pós-Graduação		Licenciatura		C. Superior s/ Licenciatura		Freq. C. Sup. c/ Licenciatura		Freq. C. Sup. s/ Licenciatura		Curso Médio		Frequência Curso Médio		Ano Zero		12º Ano		Ex-2º Ano C. Complementar		Hab. literária inf. a 12º Ano		Total	
	MF	F	MF	F	MF	F	MF	F	MF	F	MF	F	MF	F	MF	F	MF	F	MF	F	MF	F	MF	F
Língua Portuguesa			8	3	5	3	1	1															14	7
Língua Estrangeira (Francês)			2	2	2	1	1	1											2				7	3
Língua Estrangeira (Inglês)			4	3	3	3	2	1															9	7
Matemática			5	4	4	3	2				1												13	7
Homem e Ambiente	1	1	1	1	1	1																	3	3
Estudos Científicos			3				1	1						1									5	1
Mundo Contemporâneo			2	1																			2	1
Introdução à Act. Económica			1	1			1																2	1
Educação Tecnológica																							0	0
Educ. Visual e Tecnológica			2	1			1				2			1									6	1
Educação Artística																							0	0
Educação Física			1				1																2	0
Formação Pessoal e Social			2	1	1	1	1						1		1								5	2
Química							1																1	0
Física																							0	0
Química e Física			1		1																		2	0
História			2	2																			2	2
Geografia			1	1	2	1																	3	2
Ciências Naturais					2		1																3	1
Geologia																							0	0
Filosofia			2	1																			2	1
Cultura Cabo-Verdiana			2	1																			2	1
Geometria Descritiva			1																				1	0
História da Arte																							0	0
Economia			1																				1	0
Psicologia			1	1																			1	1
Biologia							1																1	0
Direito			1																				1	0
Sociologia			2	2																			2	2
Latim																							0	0
Desenho																							1	0
Utilização Computador																							1	0
Outras (especificar)			1																				1	0
Total	1	1	46	25	22	12	14	4	0	0	4	0	4	0	4	1	0	2	0	0	0	0	93	43

Ano Lectivo: 2009/2010
 Nível de ensino: Secundário
 Via: Geral

Concelho: São Vicente
 Nome escola: Escola Secundária Jorge Barbosa
 A. Alunos matriculados por ano de estudos, sexo e idade

Ano de Estudos	Sexo	Matriculadas	Idade em 31 de Dezembro do Ano da Matrícula									Distância à escola (km)*					
			11 anos	12 anos	13 anos	14 anos	15 anos	16 anos	17 anos	18 anos	19 anos	20 anos	21e+	≤3km	>3-10	>10	
7º Ano	MF	Total		189	164	121	75	20	6						535	33	7
	Rep.			24	49	51	19	6							93%	6%	1%
8º Ano	Fem	Total	104	75	40	29	9	2							395	27	4
	Rep.		6	13	18	8	2								93%	6%	1%
9º Ano	MF	Total		2	148	107	86	60	21	2					254	13	8
	Rep.			2	16	39	54	20	2						92%	5%	3%
10º Ano	Fem	Total		80	64	38	26	11	1						227	4	1
	Rep.			9	19	22	11	1							98%	2%	0%
11º Ano	MF	Total		1	85	65	71	48	4	1					224	7	1
	Rep.			1	8	25	38	2							97%	3%	0%
12º Ano	Fem	Total		64	34	39	34	2							251	7	2
	Rep.			0	3	14	28								97%	3%	1%
Total	MF	Total		7	69	59	57	37	3						1886	91	23
	Rep.			7	6	16	11	2							94%	5%	1%
Total	Fem	Total		7	48	33	28	19	2						224	7	1
	Rep.			4	10	6	2								97%	3%	0%
Total	MF	Total		19	53	56	66	66	31	7					224	7	1
	Rep.			2	13	30	15	6							97%	3%	0%
Total	Fem	Total		15	34	34	37	11	3						251	7	2
	Rep.			1	7	15	4	2							97%	3%	1%
Total	MF	Total		4	71	77	60	37	11						1886	91	23
	Rep.			3	25	20	16	5							94%	5%	1%
Total	Fem	Total		4	50	42	33	25	5						224	7	1
	Rep.			1	11	12	10	2							97%	3%	1%
Total	MF	Total	0	191	313	320	295	233	256	176	130	68	18	2000			
	Rep.		0	0	26	65	98	104	85	53	52	31	11	525			
Total	Fem	Total	0	104	155	175	149	126	159	98	72	36	8	1082			
	Rep.		0	0	6	22	40	48	53	25	29	14	4	241			
Total	Masc.	Total	0	87	158	145	146	107	97	78	58	32	10	918			
	Rep.		0	0	20	43	58	56	32	28	23	17	7	284			

Legenda: MF: ambos os sexos (Masc+Fem), Fem: Feminino, Rep: Repetentes.

Ano Lectivo: 2009/2010
Via: Geral

Concelho: São Vicente
Nome escola: Escola Secundária Jorge Barbosa
B. Professores por habilitação literária e sexo segundo a disciplina que lecciona

Disciplina	Mestrado/Pós-Graduação		Licenciatura		C. Superior s/ Licenciatura		Freq. C. Sup. c/ Licenciatura		Freq. C. Sup. s/ Licenciatura		Curso Médio		Frequência Curso Médio		Ano Zero		12º Ano		Ex-2º Ano C. Complementar		Hab. literária inf. a 12º Ano		Total		
	MF	F	MF	F	MF	F	MF	F	MF	F	MF	F	MF	F	MF	F	MF	F	MF	F	MF	F	MF	F	
Língua Portuguesa	1		3	3	9	6	2	2			1	1												16	12
Língua Estrangeira (Francês)			5	3	1		2	1			1	1												9	5
Língua Estrangeira (Inglês)			4	4	5	2						0												9	6
Matemática			2	1	5	4	2	1			5	3												14	9
Homem e Ambiente					2	2					1													3	2
Estudos Científicos			1	1	1	1	3	1			1												6	2	
Mundo Contemporâneo			1	1	1	1																	2	1	
Introdução à Act. Económica										2	2												2	2	
Educação Tecnológica																							0	0	
Educ. Visual e Tecnológica			1	1	3					2	1										1	1	7	2	
Educação Artística																							0	0	
Educação Física			4	2	1																1		6	2	
Formação Pessoal e Social			4	3																			4	3	
Química			2	1																			2	1	
Física			1																				1	0	
Química e Física																							0	0	
História			2				1	1															3	1	
Geografia			4	2																			4	2	
Ciências Naturais					3	2																	3	2	
Geologia			1							1	1												1	0	
Filosofia			2	1																			2	1	
Cultura Cabo-Verdiana			1	1	1	1																	2	2	
Geometria Descritiva																							1	0	
História da Arte																							0	0	
Economia			1	1																			1	1	
Psicologia			1					1	1														2	1	
Biologia																							0	0	
Direito			1																				1	0	
Sociologia			1	1																			1	1	
Latim																							0	0	
Desenho																							1	0	
Utilização Computador																							1	0	
Outras (especificar)																							0	0	
Total	1	0	44	23	33	19	11	7	0	0	13	8	0	0	0	0	0	0	0	0	2	1	104	58	

Ano Lectivo: 2009/2010
 Nível de ensino: Secundário
 Via: Geral

Concelho: São Vicente
 Nome do Estabelecimento: Escola Secundária Salesiana
 A. Alunos matriculados por ano de estudos, sexo e idade

Ano de Estudos	Sexo	Matrículas	Idade em 31 de Dezembro do Ano da Matrícula											Total			
			11 anos	12 anos	13 anos	14 anos	15 anos	16 anos	17 anos	18 anos	19 anos	20 anos	21e+				
7º Ano	MF	Total	146	55	37	9	1	1									249
	Rep.		2	18	22	5	1	1									49
7º Ano	Fem	Total	75	26	8	4	1	1									114
	Rep.		2	6	5	3	1	1									17
8º Ano	MF	Total		125	44	28	13	4									215
	Rep.			11	12	6	2	2									31
8º Ano	Fem	Total		73	25	11	10	2									121
	Rep.			2	4	5	1	1									12
9º Ano	MF	Total	1	110	65	31	22	8									237
	Rep.		2	21	18	12	4	4									57
9º Ano	Fem	Total		65	39	20	10	4									138
	Rep.			12	12	3	2	2									29
10º Ano	MF	Total	4	101	33	30	11	1									180
	Rep.			5	4	3	1	1									13
10º Ano	Fem	Total	3	60	20	12	7										102
	Rep.			4	4	3	7										7
11º Ano	MF	Total															0
	Rep.																0
11º Ano	Fem	Total															0
	Rep.																0
12º Ano	MF	Total															0
	Rep.																0
12º Ano	Fem	Total															0
	Rep.																0
Total	MF	Total	0	146	181	195	203	78	57	19	0	1	1	1	1	1	881
	Rep.		0	2	18	35	38	30	19	7	0	1	1	0	0	0	150
Total	Fem	Total	0	75	99	101	114	50	25	11	0	0	0	0	0	0	475
	Rep.		0	2	6	7	19	21	5	5	0	0	0	0	0	0	65
Total	Masc.	Total	0	71	82	94	89	28	32	8	0	1	1	1	1	1	406
	Rep.		0	0	12	28	19	9	14	2	0	1	1	0	0	0	85

Legenda: MF: ambos os sexos (Masc+Fem); Fem: Feminino; Rep: Repetentes.

Ano Lectivo: 2009/2010
Via: Geral

Concelho: São Vicente
Nome do Estabelecimento: Escola Secundária Salesiana
B. Professores por habilitação literária e sexo segundo a disciplina que lecciona

Disciplina	Mestrado/Pós-Graduação		Licenciatura		C. Superior s/ Licenciatura		Freq. C. Sup. c/ Licenciatura		Freq. C. Sup. s/ Licenciatura		Curso Médio		Frequência Curso Médio		Ano Zero		12º Ano		Ex-2º Ano C. Complementar		Hab. literária Inf. a 12º Ano		Total		
	MF	F	MF	F	MF	F	MF	F	MF	F	MF	F	MF	F	MF	F	MF	F	MF	F	MF	F	MF	F	
Língua Portuguesa			2	2	4	4																		6	6
Língua Estrangeira (Francês)	1	1	2	2																				3	3
Língua Estrangeira (Inglês)			3	3	1						1	1												5	4
Matemática			4	2			1																	5	2
Homem e Ambiente											1	1												1	1
Estudos Científicos			1	1	1																			2	0
Mundo Contemporâneo			1	1																				1	1
Introdução à Act. Económica			1	1																				2	2
Educação Tecnológica			2	2	1	1					1	1												0	0
Educ. Visual e Tecnológica																								4	4
Educação Artística																								0	0
Educação Física			2	1																				3	1
Educação Física			2	1																				3	1
Formação Pessoal e Social	1	1	3	1							1	1												5	3
Química																								0	0
Física																								0	0
Química e Física			1	1	2	1																		3	1
História					1	1																		1	1
Geografia			1																					1	0
Ciências Naturais					2	2																		2	2
Geologia																								0	0
Filosofia																								0	0
Cultura Cabo-Verdiana					1	1																		1	1
Geometria Descritiva																								0	0
História da Arte																								0	0
Economia																								0	0
Psicologia																								0	0
Biologia																								0	0
Direito																								0	0
Sociologia																								0	0
Latim																								0	0
Desenho																								0	0
Utilização Computador			1	1																				2	1
Outras (especificar)																								0	0
Total	2	2	24	16	13	10	2	0	0	0	5	5	1	0	0	0	0	0	0	0	0	0	47	33	

Ano Lectivo: 2009/2010
 Nível de ensino: Secundário
 Via: Geral + Técnica

Concelho: São Vicente
 Nome do Estabelecimento: Escola Industrial e Comercial do Mindelo
 A. Alunos matriculados por ano de estudos, sexo e idade

Ano de Estudos	Sexo	Matriculas	Idade em 31 de Dezembro do Ano da Matrícula											Total										
			11 anos	12 anos	13 anos	14 anos	15 anos	16 anos	17 anos	18 anos	19 anos	20 anos	21e+											
7º Ano	MF	Total				17	13	20	8															58
	Rep.					17	13	20	8															58
	Fem	Total				4	5	10	4															23
	Rep.					4	5	10	4															23
8º Ano	MF	Total	1	5	66	38	37	14	11															172
	Rep.				13	15	9	6																43
	Fem	Total		5	29	18	12	4	5															73
	Rep.				6	3	3	2																14
9º Ano	MF	Total		1	59	72	45	24	3															204
	Rep.				21	21	22	12	1															56
	Fem	Total			32	34	16	11	2															95
	Rep.				7	5	3																	15
10º Ano	MF	Total			2	66	68	44	18	5	1													204
	Rep.				1	13	11	1	1															27
	Fem	Total			1	29	35	20	7	5	1													98
	Rep.				1	6	5																	13
11º Ano	MF	Total				2	47	57	37	31	12													186
	Rep.					3	7	3	7	11	5													26
	Fem	Total				2	21	23	19	15	8													88
	Rep.							3	3	2														8
12º Ano	MF	Total				7	40	34	26	33	18													158
	Rep.					2	4	10	17	13														46
	Fem	Total				4	8	17	12	11	6													58
	Rep.							2	4	3	5													14
Total	MF	Total	1	5	84	112	197	189	176	92	62	46	18											860
	Rep.		0	0	17	26	57	52	34	13	21	23	13											88%
	Fem	Total	0	5	33	56	87	84	67	45	32	20	6											435
	Rep.		0	0	4	11	21	18	10	5	7	6	5											87
	Masc.	Total	1	0	51	56	110	105	109	47	30	26	12											547
	Rep.		0	0	13	15	36	34	24	8	14	17	8											169

Ano Lectivo: 2009/2010
 Nível de ensino: Secundário
 Via: Técnica

Concelho: São Vicente
 Nome do Estabelecimento: Escola Industrial e Comercial do Mindelo
 A. Alunos matriculados por ano de estudos, sexo e idade

Ano de Estudos	Sexo	Matriculas	Idade em 31 de Dezembro do Ano da Matrícula										Total				
			11 anos	12 anos	13 anos	14 anos	15 anos	16 anos	17 anos	18 anos	19 anos	20 anos		21e+			
7º Ano	MF	Total															
	Rep.																
8º Ano	Fem	Total															
	Rep.																
9º Ano	MF	Total															
	Rep.																
10º Ano	Fem	Total															
	Rep.																
11º Ano	MF	Total						2	47	57	37	31	12				186
	Rep.									3	7	11	5				26
12º Ano	Fem	Total						2	21	23	19	15	8				88
	Rep.									3	3	2					8
Total	MF	Total						7	40	34	26	33	18				158
	Rep.								2	4	10	17	13				46
Total	Fem	Total						4	8	17	12	11	6				58
	Rep.									2	4	3					14
Total	MF	Total	0	0	0	0	0	2	54	97	71	57	45	18			344
	Rep.		0	0	0	0	0	0	0	5	11	21	22	13			72
Total	Fem	Total	0	0	0	0	0	2	25	31	36	27	19	6			146
	Rep.		0	0	0	0	0	0	0	0	5	7	5	5			22
Total	Masc.	Total	0	0	0	0	0	0	29	66	35	30	26	12			198
	Rep.		0	0	0	0	0	0	0	5	6	14	17	8			50

Legenda: MF: ambos os sexos (Masc+Fem), Fem: Feminino, Rep: Repetentes.

Distância à escola (km)*	
≤3km	>3-10
	>10

--	--

--	--

--	--

--	--

162	24
87%	13%
	0%

113	43
72%	27%
	1%

275	67
80%	19%
	1%

Ano Lectivo: 2009/2010
Via: Técnica

Concelho: São Vicente
Nome do Estabelecimento: Escola Industrial e Comercial do Mindelo
A. Alunos matriculados no Ano Complementar Profissionalizante por cursos, sexo e idade

Cursos	Sexo	Idade em 31 de Dezembro do Ano da Matriculação											Total					
		Matriculadas		11 anos	12 anos	13 anos	14 anos	15 anos	16 anos	17 anos	18 anos	19 anos		20 anos	21e+			
Gestão Comercial	MF	Total								3		4		12		10		29
	Rep.																	0
	Fem	Total										3		6		8		17
	Rep.																	0
Instalações Eléctricas e Automação	MF	Total										3		3		7		13
	Rep.																	0
	Fem	Total													1		1	1
	Rep.																	0
	MF	Total																0
	Rep.																	0
	Fem	Total																0
	Rep.																	0
	MF	Total																0
	Rep.																	0
	Fem	Total																0
	Rep.																	0
	MF	Total																0
	Rep.																	0
	Fem	Total																0
	Rep.																	0
	MF	Total																0
	Rep.																	0
	Fem	Total																0
	Rep.																	0
Total	MF	Total	0	0	0	0	0	0	0	0	3	7	15	17	42			
	Rep.		0	0	0	0	0	0	0	0	0	0	0	0	0			
	Fem	Total	0	0	0	0	0	0	0	0	3	6	9	18				
	Rep.		0	0	0	0	0	0	0	0	0	0	0	0				
Total	Masc.	Total	0	0	0	0	0	0	0	3	4	9	8	24				
	Rep.		0	0	0	0	0	0	0	0	0	0	0	0				

Legenda: MF: ambos os sexos (Masc+Fem), Fem: Feminino, Rep: Repetentes.

Distância à escola (km)*		
≤3km	>3-10	>10
25	3	1
86%	10%	3%

12	1	0%
92%	8%	0%

37	4	1
88%	10%	2%

Ano Lectivo: 2009/2010
Via: Geral + Técnica

Concelho: São Vicente
Nome do Estabelecimento: Escola Industrial e Comercial do Mindelo
B. Professores por habilitação literária e sexo segundo a disciplina que lecciona

Disciplina	Mestrado/Pós-Graduação		Licenciatura		C. Superior s/ Licenciatura		Freq. C. Sup. c/ Licenciatura		Freq. C. Sup. s/ Licenciatura		Curso Médio		Frequência Curso Médio		Ano Zero		12º Ano		Ex-2º Ano C. Complementar		Hab. literária inf. a 12º Ano		Total			
	MF	F	MF	F	MF	F	MF	F	MF	F	MF	F	MF	F	MF	F	MF	F	MF	F	MF	F	MF	F		
Língua Portuguesa	1	1	5	4	4	4																		10	9	
Língua Estrangeira (Francês)			4	4	1																				5	4
Língua Estrangeira (Inglês)			6	4	1																				7	4
Matemática	1	1	4	3	5	2																			10	6
Homem e Ambiente			1	1	1	1																			2	2
Estudos Científicos			1		1																				1	0
Mundo Contemporâneo					1	1																			1	1
Introdução à Act. Económica			1								1	1													2	1
Educação Tecnológica																									0	0
Educ. Visual e Tecnológica					3	3																			3	3
Educação Artística																									0	0
Educação Física			3		2																				5	0
Formação Pessoal e Social			2	1	1				1	1															4	2
Química			1	1																					1	1
Física			1		1						1														3	0
Química e Física			2	2	1	1			1	1															0	0
História			1	1	1				1	1															4	4
Geografia			1	1	1																				2	2
Ciências Naturais					2	2																			2	2
Geologia																									0	0
Filosofia																									0	0
Cultura Cabo-Verdiana			1																						0	0
Geometria Descritiva			1		1																				1	0
História da Arte																									1	1
Economia																									0	0
Psicologia			1	1																					1	1
Biologia																									0	0
Direito																									0	0
Sociologia																									0	0
Latim																									0	0
Desenho					4	3																			5	3
Utilização Computador																									2	0
Outras (especificar)			8	2	17	5																			27	7
Total	2	2	42	25	46	23	0	0	2	2	2	7	1	0	0	0	0	0	0	0	0	0	0	99	53	

Ano Lectivo: 2009/2010
Via: Geral

Concelho: Ribeira Grande
Nível de Ensino: Secundário
A. Alunos matriculados por ano de estudos, sexo e idade

Ano de Estudos	Sexo	Matrículas	Idade em 31 de Dezembro do Ano da Matrícula										Total					
			11 anos	12 anos	13 anos	14 anos	15 anos	16 anos	17 anos	18 anos	19 anos	20 anos		21e+				
7º Ano	MF	Total	4	190	137	121	57	16	2									527
	Rep.				31	47	36	15	1									130
	Fem	Total	4	109	60	42	16	7										238
	Rep.				10	19	12	7										48
8º Ano	MF	Total	9	180	153	78	60	21	12	1								514
	Rep.				1	27	29	31	18	9								115
	Fem	Total	4	102	84	37	28	11	3									269
	Rep.				15	15	13	11	3									57
9º Ano	MF	Total	5	133	128	81	20	7										374
	Rep.				2	19	24	14	4									63
	Fem	Total	1	89	76	47	11	5										229
	Rep.				1	10	15	8	2									36
10º Ano	MF	Total	5	92	95	60	24	8	1									285
	Rep.				1	14	11	11	4	1								42
	Fem	Total	3	57	59	32	13	5										169
	Rep.				1	13	10	5	3									32
11º Ano	MF	Total	6	93	75	71	10	6	1									262
	Rep.				7	11	1	2										21
	Fem	Total	4	55	39	40	5	3	1									147
	Rep.				3	2	1											6
12º Ano	MF	Total	16	113	87	50	20	7										293
	Rep.				1	21	17	13	6									58
	Fem	Total	13	66	46	27	14	4										170
	Rep.				1	13	10	9	4									37
Total	MF	Total	4	199	322	412	361	291	201	69	27	8						2255
	Rep.		0	0	32	76	85	84	52	22	16	6						429
	Fem	Total	4	113	163	218	190	209	159	107	37	5						1222
	Rep.		0	0	10	35	38	48	33	25	14	4						216
Total	Masc.	Total	0	86	159	194	171	152	132	94	32	10	3					1033
	Rep.		0	0	22	41	47	36	19	8	7	2						213

Legenda: MF: ambos os sexos (Masc+Fem), Fem: Feminino, Rep: Repetentes.

Ano Lectivo: 2009/2010
Via: Geral

Concelho: Ribeira Grande
Nível de Ensino: Secundário
B. Professores por habilitação literária e sexo segundo a disciplina que lecciona

Disciplina	Mestrado/Pós-Graduação		C. Superior s/ Licenciatura		Licenciatura		Freq. C. Sup. c/ Licenciatura		Freq. C. Sup. s/ Licenciatura		Curso Médio		Frequência Curso Médio		Ano Zero		12º Ano		Ex-2º Ano C. Complementar		Hab. literária inf. a 12º Ano		Total		
	MF	F	MF	F	MF	F	MF	F	MF	F	MF	F	MF	F	MF	F	MF	F	MF	F	MF	F	MF	F	
Língua Portuguesa	1	1	4	3	2	2					1	1												19	9
Língua Estrangeira (Francês)			4	3	2	1	1																	8	5
Língua Estrangeira (Inglês)			10	3	3													1						14	6
Matemática					12	1	2	1	1															15	1
Homem e Ambiente			1	1	2	1	1	1																4	3
Estudos Científicos					1						3							1	1					5	1
Mundo Contemporâneo			2	2																				2	2
Introdução à Act. Económica			2	2	1																			3	2
Educação Tecnológica																								0	0
Educ. Visual e Tecnológica			1		2		1	1	1		1	1												7	1
Educação Artística																								0	0
Educação Física			2	2	4						2													8	2
Formação Pessoal e Social			5	2	1	1	1																	6	3
Química					1	1	1				1													2	1
Física			1		1		1																	3	0
Química e Física							1	1																1	1
História	1		2	2	1	1																		4	3
Geografia			2	1	2	1																		4	2
Ciências Naturais			1	1	1																			2	1
Geologia																								0	0
Filosofia			2	1																				2	1
Cultura Cabo-Verdiana					3	1																		3	1
Geometria Descritiva			1																					1	0
História da Arte																								0	0
Economia	1				1	1																		2	1
Psicologia			1	1																				1	1
Biologia			1	1	1																			2	1
Direito			2																					2	0
Sociologia			2	2																				2	2
Látim																								0	0
Desenho					1						2	1												3	1
Utilização Computador					3	3																		3	3
Outras (especificar)																								0	0
Total	3	1	49	28	51	19	7	2	4	0	10	2	1	1	0	0	0	3	1	0	0	0	0	128	54

Ano Lectivo: 2009/2010
 Nível de ensino: Secundário
 Via: Geral

Concelho: Ribeira Grande
 Nome do Estabelecimento: Escola Secundária Suzete Delgado
 A. Alunos matriculados por ano de estudos, sexo e idade

Ano de Estudos	Sexo	Matrículas	Idade em 31 de Dezembro do Ano da Matrícula											Total				
			11 anos	12 anos	13 anos	14 anos	15 anos	16 anos	17 anos	18 anos	19 anos	20 anos	21e+					
7º Ano	MF	Total	3	127	80	84	40	13	1									348
	Rep.																	102
7º Ano	Fem	Total	3	74	32	26	13	4										152
	Rep.																	35
8º Ano	MF	Total	6	111	73	39	36	14	12	1								292
	Rep.																	77
8º Ano	Fem	Total	3	72	46	19	18	8	3									169
	Rep.																	45
9º Ano	MF	Total	2	86	61	51	9	5										214
	Rep.																	28
9º Ano	Fem	Total	60	31	32	5	4											132
	Rep.																	19
10º Ano	MF	Total	3	54	53	29	13	7	1									160
	Rep.																	24
10º Ano	Fem	Total	1	31	32	12	6	4										86
	Rep.																	17
11º Ano	MF	Total	4	62	40	44	5	4	1									160
	Rep.																	11
11º Ano	Fem	Total	3	40	24	27	3	1	1									99
	Rep.																	3
12º Ano	MF	Total	11	83	48	33	15	3										193
	Rep.																	37
12º Ano	Fem	Total	9	48	25	17	11	1	1									111
	Rep.																	23
Total	MF	Total	3	133	193	246	198	226	176	122	46	20	4					1367
	Rep.		0	0	24	55	53	54	28	36	15	12	2					279
Total	Fem	Total	3	77	104	133	97	135	97	65	24	12	2					749
	Rep.		0	0	7	25	27	32	19	17	8	6	1					142
Total	Masc.	Total	0	56	89	113	101	91	79	57	22	8	2					618
	Rep.		0	0	17	30	26	22	9	19	7	6	1					137

Legenda: MF: ambos os sexos (Masc+Fem); Fem: Feminino, Rep: Repetentes.

Ano Lectivo: 2009/2010
Via: Geral

Concelho: Ribeira Grande
Nome do Estabelecimento: Escola Secundária Suzete Delgado
B. Professores por habilitação literária e sexo segundo a disciplina que lecciona

Disciplina	Mestrado/Pós-Graduação		Licenciatura		C. Superior s/ Licenciatura		Freq. C. Sup. c/ Licenciatura		Freq. C. Sup. s/ Licenciatura		Curso Médio		Curso Médio		Frequência Curso Médio		Ano Zero		12º Ano		Ex-2º Ano C. Complementar		Hab. literária inf. a 12º Ano		Total		
	MF	F	MF	F	MF	F	MF	F	MF	F	MF	F	MF	F	MF	F	MF	F	MF	F	MF	F	MF	F	MF	F	
Língua Portuguesa			2	2	7	2	2	2																		11	4
Língua Estrangeira (Francês)			1	1	2	2	2	1		1																5	3
Língua Estrangeira (Inglês)			6	3	3	3																				9	6
Matemática					8	1				1																9	1
Homem e Ambiente					2	1	1	1																		3	2
Estudos Científicos												2								1	1					3	1
Mundo Contemporâneo																										0	0
Introdução à Act. Económica			2	2	1																					3	2
Educação Tecnológica																										0	0
Educ. Visual e Tecnológica			1		1					1										1						4	0
Educação Artística																										0	0
Educação Física			1	1	2						2															5	1
Formação Pessoal e Social			3	1	1	1	1																			4	2
Química					1	1																				1	1
Física			1							1																2	0
Química e Física								1	1																	1	1
História			1	1	1	1																				2	2
Geografia					2	1																				2	1
Ciências Naturais					1																					1	0
Geologia																										0	0
Filosofia			1	1																						1	1
Cultura Cabo-Verdiana					3	1																				3	1
Geometria Descritiva			1																							1	0
História da Arte																										0	0
Economia	1																									1	0
Psicologia																										0	0
Biologia					1																					1	0
Direito			1																							1	0
Sociologia			1	1																						1	1
Latim																										0	0
Desenho					1																					1	0
Utilização Computador					2	2																				2	2
Outras (especificar)																										0	0
Total	1	0	22	13	39	16	5	2	4	0	4	0	0	0	0	0	0	0	0	2	1	0	0	0	77	32	

Ano Lectivo: 2009/2010
 Nível de ensino: Secundário
 Via: Geral

Concelho: Ribeira Grande
 Nome do Estabelecimento: Escola Secundária de Cocoli
 A. Alunos matriculados por ano de estudos, sexo e idade

Ano de Estudos	Sexo	Matriculas	Idade em 31 de Dezembro do Ano da Matrícula											Total			
			11 anos	12 anos	13 anos	14 anos	15 anos	16 anos	17 anos	18 anos	19 anos	20 anos	21e+				
7º Ano	MF	Total	1	63	57	37	17	3	1								179
	Rep.				7	8	10	3									28
	Fem	Total	1	35	28	16	3	3									86
	Rep.				3	5	2	3									13
8º Ano	MF	Total		3	69	80	39	24	7								222
	Rep.				1	11	10	10	6								38
	Fem	Total		1	30	38	18	10	3								100
	Rep.				4	4	3	2	3								12
9º Ano	MF	Total			3	47	67	30	11	2							160
	Rep.				2	11	13	7	2								35
	Fem	Total			1	29	45	15	6	1							97
	Rep.				1	5	7	3	1								17
10º Ano	MF	Total			2	38	42	31	11	1							125
	Rep.					1	4	6	6	1							18
	Fem	Total			2	26	27	20	7	1							83
	Rep.					1	4	6	3	1							15
11º Ano	MF	Total					2	31	35	27	5	2					102
	Rep.							5	5	5							10
	Fem	Total					1	15	15	13	2	2					48
	Rep.							2	1								3
12º Ano	MF	Total						5	30	39	17	5	4				100
	Rep.								7	6	4	4	4				21
	Fem	Total						4	18	21	10	3	3				59
	Rep.								3	5	3	3	3				14
Total	MF	Total	1	66	129	166	163	135	115	79	23	7	4				888
	Rep.		0	0	8	21	32	30	24	20	7	4	4				150
	Fem	Total	1	36	59	85	93	74	62	42	13	5	3				473
	Rep.		0	0	3	10	11	16	14	8	6	3	3				74
Masc.	Total		0	30	70	81	70	61	53	37	10	2	1				415
	Rep.		0	0	5	11	21	14	10	12	1	1	1				76

Legenda: MF: ambos os sexos (Masc+Fem), Fem: Feminino, Rep: Repetentes.

Ano Lectivo: 2009/2010
Via: Geral

Concelho: Ribeira Grande
Nome do Estabelecimento: Escola Secundária de Coculi
E. Professores por habilitação literária e sexo segundo a disciplina que lecciona

Disciplina	Mestrado/Pós-Graduação		Licenciatura		C. Superior s/ Licenciatura		Freq. C. Sup. c/ Licenciatura		Freq. C. Sup. s/ Licenciatura		Curso Médio		Frequência Curso Médio		Ano Zero		12º Ano		Ex-2º Ano C. Complementar		Hab. literária inf. a 12º Ano		Total		
	MF	F	MF	F	MF	F	MF	F	MF	F	MF	F	MF	F	MF	F	MF	F	MF	F	MF	F	MF	F	
Língua Portuguesa	1		5	2	1	1						1	1											8	5
Língua Estrangeira (Francês)			3	2																				3	2
Língua Estrangeira (Inglês)			4															1						5	0
Matemática					4			2																6	0
Homem e Ambiente			1	1																				1	1
Estudos Científicos					1						1													2	0
Mundo Contemporâneo			2	2																				2	2
Introdução à Act. Económica																								0	0
Educação Tecnológica																								0	0
Educ. Visual e Tecnológica					1						1			1										3	1
Educação Artística																								0	0
Educação Física			1	1	2																			3	1
Formação Pessoal e Social			2	1																				2	1
Química											1													1	0
Física					1																			1	0
Química e Física																								1	0
História	1		1	1																				2	1
Geografia			2	1																				2	1
Ciências Naturais			1	1																				1	1
Geologia																								0	0
Filosofia			1																					1	0
Cultura Cabo-Verdiana																								0	0
Geometria Descritiva																								0	0
História da Arte																								0	0
Economia					1	1																		1	1
Psicologia			1	1																				1	1
Biologia			1	1																				1	1
Direito			1																					1	0
Sociologia			1	1																				1	1
Latim																								0	0
Desenho												2	1											2	1
Utilização Computador					1	1																		1	1
Outras (especificar)																								0	0
Total	2	1	27	15	12	3	2	0	0	0	6	2	1	1	0	0	0	1	0	0	0	0	51	22	

Concelho: Porto Novo
Nível de ensino: Secundário
B. Professores por habilitação literária e sexo segundo a disciplina que lecciona

Disciplina	Mestrado/Pós-Graduação		Licenciatura		C. Superior s/ Licenciatura		Freq. C. Sup. c/ Licenciatura		Freq. C. Sup. s/ Licenciatura		Curso Médio		Frequência Curso Médio		Ano Zero		12º Ano		Ex-2º Ano C. Complementar		Hab. literária Inf. a 1º Ano		Total			
	MF	F	MF	F	MF	F	MF	F	MF	F	MF	F	MF	F	MF	F	MF	F	MF	F	MF	F	MF	F		
Língua Portuguesa			7	3	1	1	2	1									2	2	1					13	4	
Língua Estrangeira (Francês)			6	3	3	1											2	2							11	6
Língua Estrangeira (Inglês)			6	5	3	2											1	1							10	8
Matemática			3	1	5	1	3	3								3	1	1							15	6
Homem e Ambiente			1	1												3	2								4	3
Estudos Científicos			1								1					2	1								4	1
Mundo Contemporâneo			1				1	1																	2	1
Introdução à Act. Económica			1	1						1	1														2	2
Educação Tecnológica																									0	0
Educ. Visual e Tecnológica							1	1			1					2	1								5	2
Educação Artística																									0	0
Educação Física					1	1	2									3									6	1
Formação Pessoal e Social			2	2												1	1								3	3
Química			1													1									2	0
Física					1	1	1																		2	0
Química e Física			1	1	1	1																			2	1
História			2	2																					2	2
Geografia			2	1			1																		3	1
Ciências Naturais			2	2	1																				3	2
Geologia																									0	0
Filosofia			2	1												1	1								3	2
Cultura Cabo-Verdiana			2	2																					2	2
Geometria Descritiva			2																						2	0
História da Arte																									0	0
Economia			1	1						1	1														2	2
Psicologia			1																						1	0
Biologia																									0	0
Direito			1																						1	0
Sociologia			1																						1	0
Latim																									0	0
Desenho								1								1									2	0
Utilização Computador			2	1							1														3	1
Outras (especificar)					2	2	1	1																	6	1
Total	0	0	51	26	18	6	13	7	0	0	5	2	1	0	0	0	22	10	2	0	0	0	0	112	51	

Ano Lectivo: 2009/2010
 Nível de ensino: Secundário
 Via: Técnica

Concelho: Porto Novo
 Nome do Estabelecimento: Escola Secundária do Porto Novo
 A. Alunos matriculados por ano de estudos, sexo e idade

Ano de Estudos	Sexo	Matriculadas	Idade em 31 de Dezembro do Ano da Matrícula										Total				
			11 anos	12 anos	13 anos	14 anos	15 anos	16 anos	17 anos	18 anos	19 anos	20 anos		21e+			
7º Ano	MF	Total															0
	Rep.																0
	Fem	Total															0
	Rep.																0
8º Ano	MF	Total															0
	Rep.																0
	Fem	Total															0
	Rep.																0
9º Ano	MF	Total															0
	Rep.																0
	Fem	Total															0
	Rep.																0
10º Ano	MF	Total															0
	Rep.																0
	Fem	Total															0
	Rep.																0
11º Ano	MF	Total					3	45	27	27	27	22	22	2	1	127	
	Rep.						7	7	4	6	1	18					
	Fem	Total					2	25	11	17	9	1	1	65			
	Rep.						2	2	1	2	5						
12º Ano	MF	Total						5	27	22	26	16	11	107			
	Rep.						4	15	12	15	11	2	59				
	Fem	Total												8			
	Rep.																
Total	MF	Total	0	0	0	0	3	50	54	49	48	18	12	234			
	Rep.		0	0	0	0	0	0	7	6	14	8	7	42			
	Fem	Total	0	0	0	0	2	29	26	29	24	12	2	124			
	Rep.		0	0	0	0	0	0	2	1	5	5	0	13			
Total	Masc.	Total	0	0	0	0	1	21	28	20	24	6	10	110			
	Rep.		0	0	0	0	0	0	5	5	3	7	29				

Legenda: MF: ambos os sexos (Masc+Fem), Fem: Feminino, Rep: Repetentes.

Distância à escola (km)*	
≤3km	>3-10

--	--

--	--

--	--

--	--

122	5
96%	0%
	4%

104	2	1
97%	2%	1%

226	2	6
97%	1%	3%

Ano Lectivo: 2009/2010
 Nível de ensino: Secundário
 Via: Técnica

Concelho: Porto Novo
 Nome do Estabelecimento: Escola Secundária do Porto Novo
 A. Alunos matriculados no Ano Complementar Profissionalizante por cursos, sexo e idade

Ano de Estudos	Sexo	Matrículas	Idade em 31 de Dezembro do Ano da Matrícula										Total			
			11 anos	12 anos	13 anos	14 anos	15 anos	16 anos	17 anos	18 anos	19 anos	20 anos		21e+		
Gestão Comercial	MF	Total										1	2	1	12	16
	Rep.															0
	Fem	Total										1	1	1	3	6
	Rep.															0
	MF	Total														0
	Rep.															0
	Fem	Total														0
	Rep.															0
	MF	Total														0
	Rep.															0
	Fem	Total														0
	Rep.															0
	MF	Total														0
	Rep.															0
	Fem	Total														0
	Rep.															0
	MF	Total														0
	Rep.															0
	Fem	Total														0
	Rep.															0
	MF	Total														127
	Rep.															18
	Fem	Total														65
	Rep.															5
	MF	Total														107
	Rep.															24
	Fem	Total														59
	Rep.															8
Total	MF	Total	0	0	0	0	0	0	0	0	0	1	2	1	12	250
	Rep.		0	0	0	0	0	0	0	0	0	0	0	0	0	42
	Fem	Total	0	0	0	0	0	0	0	0	0	1	1	1	3	130
	Rep.		0	0	0	0	0	0	0	0	0	0	0	0	0	13
	Masc.	Total	0	0	0	0	0	0	0	0	0	0	1	0	9	10
	Rep.		0	0	0	0	0	0	0	0	0	0	0	0	0	0

Legenda: MF: ambos os sexos (Masc+Fem), Fem: Feminino, Rep: Repetentes.

Ano Lectivo: 2009/2010
Via: Geral + Técnica

Concelho: Porto Novo
Nome do Estabelecimento: Escola Secundária Técnica do Porto Novo
B. Professores por habilitação literária e sexo segundo a disciplina que lecciona

Disciplina	Mestrado/Pós-Graduação		Licenciatura		C. Superior s/ Licenciatura		Freq. C. Sup. c/ Licenciatura		Freq. C. Sup. s/ Licenciatura		Curso Médio		Frequência Curso Médio		Ano Zero		12º Ano		Ex-2º Ano C. Complementar		Hab. literária Inf. a 12º Ano		Total					
	MF	F	MF	F	MF	F	MF	F	MF	F	MF	F	MF	F	MF	F	MF	F	MF	F	MF	F	MF	F				
Língua Portuguesa			3				1											1						4	0			
Língua Estrangeira (Francês)			1	1	3	1													1						5	3		
Língua Estrangeira (Inglês)			4	4	2	1																				6	5	
Matemática			3	1	2													2	1	1						8	2	
Homem e Ambiente																										0	0	
Estudos Científicos											1															1	0	
Mundo Contemporâneo			1				1	1																		2	1	
Introdução à Act. Económica			1	1																						1	1	
Educação Tecnológica																										0	0	
Educ. Visual e Tecnológica											1															1	0	
Educação Artística																										0	0	
Educação Física								2																		2	0	
Formação Pessoal e Social			2	2																						2	0	
Química			1															1								2	0	
Física					1		1																			2	0	
Química e Física			1																							1	0	
História																											0	0
Geografia			1	1																							1	1
Ciências Naturais			1	1	1																					2	1	
Geologia																										0	0	
Filosofia			1	1																							1	1
Cultura Cabo-Verdiana			1	1																							1	1
Geometria Descritiva			2																								2	0
História da Arte																											0	0
Economia											1	1															1	1
Psicologia			1																								1	0
Biologia																											0	0
Direito			1																								1	0
Sociologia			1																								1	0
Latim																											0	0
Desenho											1																2	0
Utilização Computador			1									1															2	0
Outras (especificar)			3		2		1	1																			6	1
Total	0	0	30	13	11	2	7	2	0	0	4	1	0	0	0	0	0	5	2	1	0	0	0	58	20			

Ano Lectivo: 2009/2010
 Nível de ensino: Secundário
 Via: Geral

Concelho: Porto Novo
 Nome do Estabelecimento: Escola Secundária Alto Peixinho
 A. Alunos matriculados por ano de estudos, sexo e idade

Ano de Estudos	Sexo	Matriculas	Idade em 31 de Dezembro do Ano da Matricula																	Total
			11 anos	12 anos	13 anos	14 anos	15 anos	16 anos	17 anos	18 anos	19 anos	20 anos	21e+							
7º Ano	MF		2	117	103	58	41	10											331	
	Rep.			32	38	26	10												106	
7º Ano	Total		2	61	53	23	18	1											158	
	Rep.			16	13	13	1												43	
8º Ano	MF				91	71	45	23	8	1									239	
	Rep.			2	10	9	13	6											40	
8º Ano	Total				52	32	21	12	3	1									121	
	Rep.			1	6	6	7	3											23	
9º Ano	MF																		0	
	Rep.																		0	
9º Ano	Total																		0	
	Rep.																		0	
10º Ano	MF																		0	
	Rep.																		0	
10º Ano	Total																		0	
	Rep.																		0	
11º Ano	MF																		0	
	Rep.																		0	
11º Ano	Total																		0	
	Rep.																		0	
12º Ano	MF																		0	
	Rep.																		0	
12º Ano	Total																		0	
	Rep.																		0	
Total	MF		2	117	194	129	86	33	8	1	0	0	0	0	0	0	0	0	570	
	Rep.		0	0	34	48	35	23	6	0	0	0	0	0	0	0	0	0	146	
Total	Total		2	61	105	55	39	13	3	1	0	0	0	0	0	0	0	0	279	
	Rep.		0	0	17	19	8	3	0	0	0	0	0	0	0	0	0	0	66	
Total	Total		0	56	89	74	47	20	5	0	0	0	0	0	0	0	0	0	291	
	Rep.		0	0	17	29	16	15	3	0	0	0	0	0	0	0	0	0	80	

Legenda: MF: ambos os sexos (Masc+Fem), Fem: Feminino, Rep: Repetentes.

Distância à escola (km)*		
≤3km	>3-10	>10
267	33	31
81%	10%	9%

198	16	25
83%	7%	10%

465	49	56
82%	9%	10%

Ano Lectivo: 2009/2010
Via: Geral

Concelho: Porto Novo
Nome do Estabelecimento: Escola Secundária Alto Peixinho
B. Professores por habilitação literária e sexo segundo a disciplina que lecciona

Disciplina	Mestrado/Pós-Graduação		Licenciatura		C. Superior s/ Licenciatura		Freq. C. Sup. c/ Licenciatura		Freq. C. Sup. s/ Licenciatura		Curso Médio		Frequência Curso Médio		Ano Zero		12º Ano		Ex-2º Ano C. Complementar		Hab. Literária Inf. a 12º Ano		Total		
	MF	F	MF	F	MF	F	MF	F	MF	F	MF	F	MF	F	MF	F	MF	F	MF	F	MF	F	MF	F	
Língua Portuguesa			2	2	1	1	1	1										1						6	3
Língua Estrangeira (Francês)			1	1														1	1					2	2
Língua Estrangeira (Inglês)																		1	1					1	1
Matemática						3	3																	3	3
Homem e Ambiente																		3	2					3	2
Estudos Científicos																		2	1					2	1
Mundo Contemporâneo																								0	0
Introdução à Act. Económica									1	1														1	1
Educação Tecnológica																								0	0
Educ. Visual e Tecnológica								1	1									2	1					3	2
Educação Artística																								0	0
Educação Física					1	1																		3	1
Formação Pessoal e Social																								0	0
Química																								0	0
Física																								0	0
Química e Física																								0	0
História				1	1																			1	1
Geografia								1																1	0
Ciências Naturais																								0	0
Geologia																								0	0
Filosofia																								0	0
Cultura Cabo-Verdiana																								0	0
Geometria Descritiva																								0	0
História da Arte																								0	0
Economia																								0	0
Psicologia																								0	0
Biologia																								0	0
Direito																								0	0
Sociologia																								0	0
Lalim																								0	0
Desenho																								0	0
Utilização Computador																								0	0
Outras (especificar)																								0	0
Total	0	0	4	4	2	1	6	5	0	0	1	1	1	0	0	0	0	12	6	1	0	0	0	26	17

Ano Lectivo: 2009/2010
 Nível de ensino: Secundário
 Via: Geral

Concelho: Porto Novo
 Nome do Estabelecimento: Escola Secundária António Silva Pinto
 A. Alunos matriculados por ano de estudos, sexo e idade

Ano de Estudos	Sexo	Matriculadas	Idade em 31 de Dezembro do Ano da Matrícula										Total					
			11 anos	12 anos	13 anos	14 anos	15 anos	16 anos	17 anos	18 anos	19 anos	20 anos		21e+				
7º Ano	MF	Total		25	49	26	25	8	1									134
	Rep.		1	8	9	14	3	1										36
	Fem	Total	17	26	14	9	1											67
	Rep.		1	3	3	3												10
8º Ano	MF	Total	5	27	32	19	24	7										114
	Rep.				2	6	5	2										15
	Fem	Total	3	20	24	9	12	4										72
	Rep.				2	2	2											6
9º Ano	MF	Total			23	36	31	18	4	2								114
	Rep.				6	8	3	3	1									21
	Fem	Total			18	24	14	9	1	2								68
	Rep.				5	4	2	1	1									13
10º Ano	MF	Total				15	12	18	21	4	1	1						72
	Rep.						2	2	4	2								10
	Fem	Total				10	9	9	8	2								38
	Rep.						2	2	3									7
11º Ano	MF	Total					9	20	10	6	3	1						49
	Rep.								1	1								1
	Fem	Total					7	11	6	3	3	1						31
	Rep.																	0
12º Ano	MF	Total					3	4	7	5	4	2						25
	Rep.							1	1	1	1	2						2
	Fem	Total					2	1	6	4	2							15
	Rep.																	0
Total	MF	Total	0	30	76	81	95	87	68	42	17	8	4					508
	Rep.		0	1	8	11	26	18	8	7	5	0	1					85
	Fem	Total	0	20	46	56	52	45	34	21	11	5	1					291
	Rep.		0	1	3	5	10	8	4	4	1	0	0					36
Total	Masc.	Total	0	10	30	25	43	42	34	21	6	3	3					217
	Rep.		0	0	5	6	16	10	4	3	4	0	1					49

Legenda: MF: ambos os sexos (Masc+Fem), Fem: Feminino, Rep: Repetentes.

Ano Lectivo: 2009/2010
Via: Geral

Concelho: Porto Novo
Nome do Estabelecimento: Escola Secundária António Silva Pinto
B. Professores por habilitação literária e sexo segundo a disciplina que lecciona

Disciplina	Mestrado/Pós-Graduação		Licenciatura		C. Superior s/ Licenciatura		Freq. C. Sup. c/ Licenciatura		Freq. C. Sup. s/ Licenciatura		Curso Médio		Frequência Curso Médio		Ano Zero		12º Ano		Ex-2º Ano C. Complementar		Hab. literária inf. a 12º Ano		Total		
	MF	F	MF	F	MF	F	MF	F	MF	F	MF	F	MF	F	MF	F	MF	F	MF	F	MF	F	MF	F	
Língua Portuguesa				2		1												1						3	1
Língua Estrangeira (Francês)				4		1																		4	1
Língua Estrangeira (Inglês)				2		1		1																3	2
Matemática						3		1										1						4	1
Homem e Ambiente				1		1																		1	1
Estudos Científicos				1																				1	0
Mundo Contemporâneo																								0	0
Introdução à Act. Económica																								0	0
Educação Tecnológica											1													1	0
Educ. Visual e Tecnológica																								0	0
Educação Artística																								1	0
Educação Física																		1						1	0
Formação Pessoal e Social																		1	1					1	1
Química																								0	0
Física																								0	0
Química e Física						1		1																1	1
História				1		1																		1	1
Geografia				1																				1	0
Ciências Naturais				1		1																		1	1
Geologia																								0	0
Filosofia				1		1												1						2	1
Cultura Cabo-Verdiana				1		1																		1	1
Geometria Descritiva																								0	0
História da Arte																								0	0
Economia				1		1																		1	1
Psicologia																								0	0
Biologia																								0	0
Direito																								0	0
Sociologia																								0	0
Latim																								0	0
Desenho																								0	0
Utilização Computador						1		1																1	1
Outras (especificar)																								0	0
Total	0	0	17	9	5	3	0	0	0	0	0	0	0	1	0	0	0	5	2	0	0	0	28	14	

Ano Lectivo: 2009/2010
 Nível de ensino: Secundário
 Via: Geral

Concelho: Paul
 Nome do Estabelecimento: Escola Secundária Januário Leite
 A. Alunos matriculados por ano de estudos, sexo e idade

Ano de Estudos	Sexo	Matriculas	Idade em 31 de Dezembro do Ano da Matrícula											Total				
			11 anos	12 anos	13 anos	14 anos	15 anos	16 anos	17 anos	18 anos	19 anos	20 anos	21e+					
7º Ano	MF	Total	4	63	66	40	23	10	1									207
	Rep.			3	14	12	8											49
	Fem	Total	1	35	27	17	8	2										90
	Rep.			1	8	4	5	2										20
8º Ano	MF	Total	1	39	49	27	23	6	1									146
	Rep.			1	10	15	13	3										42
	Fem	Total	1	22	24	14	12	2	1									76
	Rep.			1	5	8	7	1										22
9º Ano	MF	Total		7	35	42	24	17	7									132
	Rep.				2	10	8	10	5									35
	Fem	Total		7	18	21	12	10	4									72
	Rep.				1	4	3	6	3									17
10º Ano	MF	Total				2	26	24	13	9	2							76
	Rep.							7	8	6	2							23
	Fem	Total				2	14	10	9	7	2							44
	Rep.							2	5	5	2							14
11º Ano	MF	Total					4	27	40	35	18	1						125
	Rep.								1	5	3							9
	Fem	Total					2	17	22	18	7	1						67
	Rep.								1	1	1							3
12º Ano	MF	Total						1	21	19	25	4						70
	Rep.								1	4	7	1						13
	Fem	Total						1	16	12	13	3						45
	Rep.									2	4	1						7
Total	MF	Total	4	64	112	126	122	109	98	71	45	5	0					756
	Rep.		0	3	15	24	37	36	23	20	12	1	0					171
	Fem	Total	1	36	56	61	59	54	59	42	22	4	0					394
	Rep.		0	1	9	10	17	14	13	11	7	1	0					83
Total	Masc.	Total	3	28	56	65	63	55	39	29	23	1	0					362
	Rep.		0	2	6	14	20	22	10	9	5	0	0					88

Legenda: MF: ambos os sexos (Masc+Fem); Fem: Feminino; Rep: Repetentes.

Ano Lectivo: 2009/2010
Via: Geral

Concelho: Paul
Nome do Estabelecimento: Escola Secundária Januário Leite
B. Professores por habilitação literária e sexo segundo a disciplina que lecciona

Disciplina	Mestrado/Pós-Graduação		Licenciatura		C. Superior s/ Licenciatura		Freq. C. Sup. c/ Licenciatura		Freq. C. Sup. s/ Licenciatura		Curso Médio		Frequência Curso Médio		Ano Zero		12º Ano		Ex-2º Ano C. Complementar		Hab. literária inf. a 12º Ano		Total		
	MF	F	MF	F	MF	F	MF	F	MF	F	MF	F	MF	F	MF	F	MF	F	MF	F	MF	F	MF	F	
Língua Portuguesa			3	1	2	1																		5	2
Língua Estrangeira (Francês)			1	1	1	1												1						3	1
Língua Estrangeira (Inglês)			2	1	2	1																		4	2
Matemática					4	4																		4	4
Homem e Ambiente																								1	0
Estudos Científicos					1	1																		2	0
Mundo Contemporâneo					1																			1	0
Introdução à Act. Económica																								0	0
Educação Tecnológica																								0	0
Educ. Visual e Tecnológica					1	1																		2	1
Educação Artística																								0	0
Educação Física																								2	1
Formação Pessoal e Social					1	1																		2	2
Química																								0	0
Física					1	1																		1	0
Química e Física								1																1	0
História					1	1																		2	0
Geografia					1	1																		2	0
Ciências Naturais																								0	0
Geologia																								0	0
Filosofia					1	1																		1	1
Cultura Cabo-Verdiana					1																			1	0
Geometria Descritiva																								0	0
História da Arte																								0	0
Economia					1	1																		1	1
Psicologia					1	1																		1	1
Biologia																								0	0
Direito																								0	0
Sociologia																								0	0
Latim																								0	0
Desenho																								1	0
Utilização Computador																								1	0
Outras (especificar)																								1	0
Total	0	0	16	6	19	10	1	0	0	0	1	0	0	0	0	0	0	0	0	0	0	0	38	16	

Instituto Pedagógico



Ensino Médio Ano Lectivo 2009/2010

Praia, Dezembro de 2010

Nacional
 Instituto Pedagógico de Cabo Verde
 Ano Lectivo: 2009/2010
 Nível de ensino: Médio

A . Alunos matriculados por ano de estudos e sexo segundo o curso

IP_CV	Cursos	Ano de estudos												Total		
		1º Ano		2º Ano		3º Ano		3º Ano		3º Ano		Total				
		F	M	F	M	F	M	F	M	F	M	F	M			
	Complemento FEPROF	0	0	0	0	0	0	0	0	0	0	0	0	0	0	0
	Formação em Exercício Presencial	42	16	58	41	27	68	11	20	31	94	63	157	0	0	0
	Formação Intensiva	0	0	0	0	0	0	0	0	0	0	0	0	0	0	0
	Formação Inicial Regular	115	51	166	46	36	82	0	0	0	161	87	248	0	0	0
	Formação a Distância	0	0	0	53	29	82	0	0	0	53	29	82	0	0	0
	Monitores de Infância em Exercício	0	0	0	0	0	0	0	0	0	0	0	0	0	0	0
	Educadores de Infância Regular	0	0	0	21	2	23	67	5	72	88	7	95	0	0	0
	Educadores de Infância em Exercício	58	0	58	68	0	68	28	1	29	154	1	155	0	0	0
	Total	215	67	282	229	94	323	106	26	132	550	187	737			

B. Professores por sexo e habilitação literária segundo as escolas de formação

Concelhos	F			M			MF		
	F	M	MF	F	M	MF	F	M	MF
Praia	17	10	27						
Santa Catarina	4	15	19						
São Vicente	13	7	20						
Total	34	32	66						

Concelhos	Professores por nível de formação segundo os Polos						
	Dout	Mest	Pós-G	Licen	Bac	E. Técni?P_IP/EI	Total
Praia	0	13	1	9	2	0	27
Santa Catarina	0	2	0	16	1	0	19
São Vicente	0	4	4	11	1	0	20
Total	0	19	5	36	4	0	66

C. Salas por escolas de formação

Concelhos	Salas
Praia	9
Santa Catarina	6
São Vicente	5
Total	20

D. Bolsistas no País financiados pelo Governo de Cabo Verde

Concelhos	Bolsistas		
	F	M	MF
Praia	23	6	29
Santa Catarina	3	2	5
São Vicente	24	4	28
Total	50	12	62

Santa Catarina
Escola de Formação de Professores do Ensino Básico de Assomada
A. Alunos matriculados por ano de estudos e sexo segundo o curso
Ano Lectivo: 2009/2010
Nível de ensino: Médio

Polo	Cursos	Ano de estudos												Total			
		1º Ano		2º Ano		3º Ano		Total		Total		Total					
		F	M	F	M	F	M	F	M	F	M	F	M				
Santa Catarina	Complemento FEPROF			0				0						0	0	0	0
	Formação em Exercício Presencial	16	10	26	18	15	33	11	20	31	45	90					
	Formação Intensiva			0			0				0	0					
	Formação Inicial Regular	14	19	33	18	14	32			0	32	33					
	Formação a Distância			0			0				0	0					
	Monitores de Infância em Exercício			0			0				0	0					
	Educadores de Infância Regular			0			0				0	0					
	Educadores de Infância em Exercício	31		31	33		33	28	1	29	92	1	93				
Total	61	29	90	69	29	98	39	21	60	169	79	248					

B. Professores por sexo e habilitação literária segundo a escola de formação

Professores	F	M	MF
Total	4	15	19

Polos	Professores por nível de formação, segundo os Polos						
	Dout	Mest	Pós-G	Licen	Bac	CM	EEP_IP/EHP
Santa Catarina		2		16	1		19
Total	0	2	0	16	1	0	19

C. Salas por escola de formação

Total salas	6
-------------	---

D. Bolseiros no País financiados pelo Governo de Cabo Verde

Concelhos	Bolsseiros		
	F	M	MF
Santa Catarina	3	2	5



Ministério
de Educação
e Desporto

Direcção Geral de Planeamento, Orçamento e Gestão
Serviço de Estudos, Planeamento e Cooperação



Ensino Superior Ano Lectivo 2009/2010

Praia, Dezembro de 2010

Ano Lectivo: 2009/2010
Nível de ensino: Superior

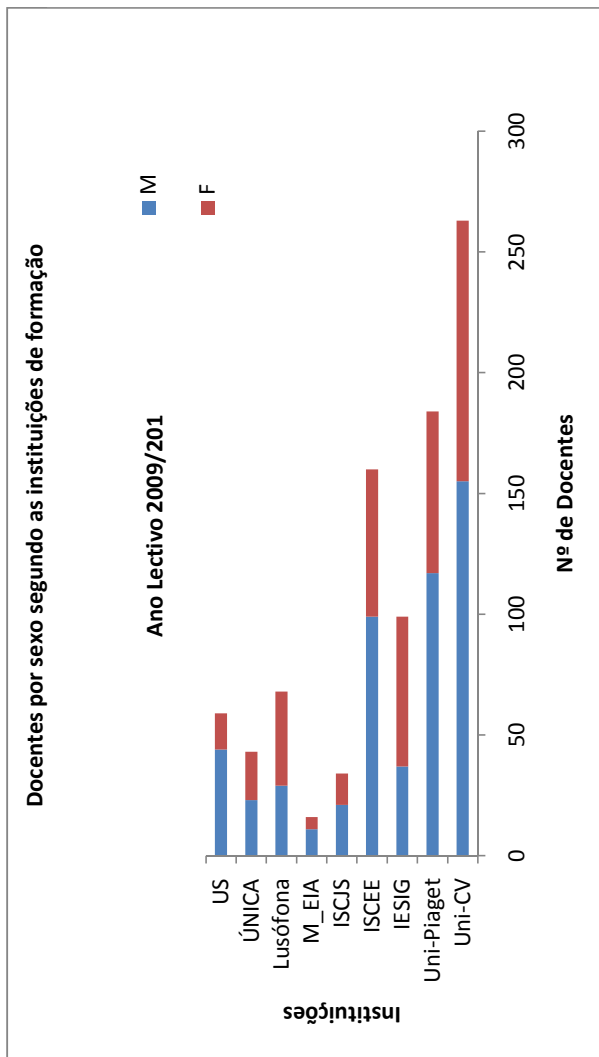
Nacional
A. Alunos matriculados por ano de estudos e sexo segundo as instituições de formação

Instituição	Ano de Estudos												Total	
	1º Ano		2º Ano		3º Ano		4º Ano		5º Ano		Total		MF	F
	MF	F	MF	F	MF	F	MF	F	MF	F	MF	F		
Universidade Pública de Cabo Verde (Uni-CV)	1535	760	1177	602	821	411	411	248	106	64	4050	2085		
Universidade Jean Piaget de Cabo Verde (Uni-Piaget)	684	355	520	274	375	222	295	197	6	2	1880	1050		
Instituto de Estudos Superiores Isidoro da Graça (IESIG)	204	77	150	69	110	50	102	37	14	4	580	237		
Instituto Superior de Ciências Económicas e Empresariais (ISCEE)	910	591	405	285	207	155	119	80	34	24	1675	1135		
Instituto Superior de Ciências Jurídicas e Sociais (ISCJS)	347	173	234	120	181	91	135	47			897	431		
Mindelo_Escola Internacional de Arte (M_EIA)	13	9	10	6							23	15		
Universidade Lusófona de Cabo Verde Baltasar Lopes da Silva	105	66	137	82	90	57					332	205		
Universidade Intercontinental de Cabo Verde (UNICA)	99	80	63	43							162	123		
Universidade de Santiago (US)	294	172	251	149							545	321		
Total	4191	2283	2947	1630	1784	986	1062	609	160	94	10144	5602		

Ano Lectivo: 2009/2010
Nível de ensino: Superior

Nacional
B. Professores por habilitação literária e sexo segundo as instituições de formação

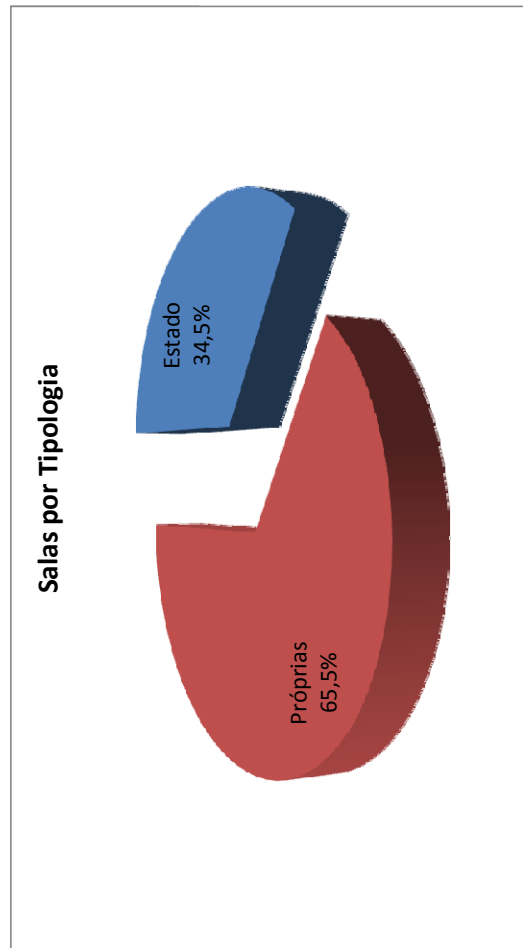
Instituição	Professores												Total				
	Doutorado		Mestrado		Pós Graduado		Licenciado		Bacharel		Total		M	F	Total		
	M	F	M	F	M	F	M	F	M	F	M	F					
Uni-CV	17	8	25	74	43	117								0	155	108	263
Uni-Plaget	7		7	38	24	62								1	117	67	184
IESIG	1	1	2	8	4	12								0	37	62	99
ISCEE	3		3	41	22	63	10	12	22	45	27	72		0	99	61	160
ISCJS	2		2	11	6	17	3	2	5	5	10			0	21	13	34
M_EIA	3	1	4	2		2			0	6	4	10		0	11	5	16
Lusófona	5		5	6	7	13			0	18	32	50		0	29	39	68
ÚNICA	3	1	4	6	4	10			0	14	15	29		0	23	20	43
US	4	1	5	19	8	27	7	2	9	14	4	18		0	44	15	59
Total	45	12	57	205	118	323	20	16	36	265	244	509	1	0	536	390	926



Ano Lectivo: 2009/2010
Nível de ensino: Superior

Nacional
C. Salas por tipo de propriedade segundo as instituições de formação

Instituição	Salas de Aulas				Total
	Estado	Arrendadas	Próprias	Total	
Universidade Pública de Cabo Verde (Uni-CV)	61				61
Universidade Jean Piaget de Cabo Verde (Uni-Piaget)		11	16		27
Instituto de Estudos Superiores Isidoro da Graça (IESIG)			16		16
Instituto Superior de Ciências Económicas e Empresariais (ISCEE)		3	24		27
Instituto Superior de Ciências Jurídicas e Sociais (ISCJS)		15			15
Mindelo_Escola Internacional de Arte (M_EIA)			1		1
Universidade Lusófona de Cabo Verde Baltasar Lopes da Silva			11		11
Universidade Intercontinental de Cabo Verde (UNICA)		12			12
Universidade de Santiago (US)		7			7
Total	61	48	68		177



Ano Lectivo: 2009/2010
Nível de ensino: Superior

Nacional
A. Alunos matriculados por ano de estudos e sexo segundo instituição de formação
Grau: Bacharelato

Instituição	Alunos												Total						
	Cursos			1º			2º			3º			F	M	MF				
	F	M	MF	F	M	MF	F	M	MF	F	M	MF	F	M	MF				
Uni-CV	Administração e Gestão			0			0			0			45	44	89	45	44	89	
	Biologia Marinha e Pesca			0	12	8	0	12	8	20	13	12	25	20	25	45	20	45	
	Engenharia Civil			0	9	22	0	9	22	31	7	36	43	16	58	16	58	74	
	Engenharia Eléctrica e Electrónica			0			0			0	3	26	29	3	26	3	26	29	
	Engenharia Electrotécnica			0	3	22	0	3	22	25	0		0	3	22	3	22	25	
	Engenharia Informática e Automação			0			0			0	7	21	28	7	21	7	21	28	
	Engenharia Informática de Computadores			0	3	16	0	3	16	19			0	3	16	3	16	19	
	Engenharia Mecânica			0	5	15	0	5	15	20		15	15	5	30	5	30	35	
	Engenharia de Telecomunicações			0			0			0	5	22	27	5	22	5	22	27	
	Educação Física			0			0			0		5	5	0	5	0	5	5	
	Matemática Aplicada			0			0			0	16	16	32	16	16	32	16	16	32
	Planeamento e Administração dos Transportes Marítimos			0			0			0	10	21	31	10	21	31	10	21	31
	Sub-Total Uni-CV	0	0	0	32	83	115	106	218	324	138	301	439	138	301	439	138	301	439
	Lusófona	Contabilidade, Administração e Auditoria			0	9	6	0	9	6	15	8	3	11	17	9	17	9	26
Gestão de Empresas Turísticas e Hoteleiras		4	2	6	9	0	6	9	0	9	14	7	21	27	9	27	9	36	
Sub-Total Lusófona	4	2	6	18	6	24	22	10	32	44	18	62	44	18	62	44	18	62	
Total	4	2	6	50	89	139	128	228	356	182	319	501	182	319	501	182	319	501	

Nacional
 A. Alunos matriculados por ano de estudos e sexo segundo as instituições de formação
 Grau: Complemento de Licenciatura

Ano Lectivo: 2009/2010
 Nível de ensino: Superior

Instituição	Cursos	1º						2º						Total					
		F	M	MF	F	M	MF	F	M	MF	F	M	MF	F	M	MF			
UNI-CV	Complemento de Formação Pedagógica	20	17	37															
	Complemento Licenciatura em Enfermagem	35	16	51															
	Físico Química	16	6	22															
	Biologia	4	17	21															
	Mecânica	2	6	8															
	Engenharia Civil	7	15	22															
	Educação Física	6	24	30															
	Supervisão Pedagógica	16	27	43															
	Sub-Total Uni-CV	106	128	234	0	0	0	0	0	0	0	0	0	0	106	128	234		
ISCEE	Administração e Controlo Financeiro	20	10	30															
	Auditoria Financeira			0	20	15	35	20	15	35	20	15	35	20	15	35			
Sub-Total ISCEE	20	10	30	20	15	35	40	25	65	40	25	65	40	25	65				
Total		126	138	264	20	15	35	146	153	146	153	299	146	153	299				

Ano Lectivo: 2009/2010
Nível de ensino: Superior

Nacional
A. Alunos matriculados por ano de estudos e sexo segundo instituição de formação
Grau: Licenciatura

Instituição	Cursos	Alunos																			
		1º		2º		3º		4º		5º		Total									
		F	M	F	M	F	M	F	M	F	M	F	M	F	M						
	Ciências Biológicas	33	6	39	35	14	49	30	26	56								0	98	46	144
	Biologia			0			0	20	5	25								0	20	5	25
	Comunicação e Multimédia	29	20	49			0			0								0	29	20	49
	Estudos Cabo-Verdianos e Portugueses	26	1	27			0	23	7	30	21	5	26	34	12	46		0	104	25	129
	Educação de Infância			0			0			0	53	7	60					0	53	7	60
	Estudos Franceses			0			0	32	19	51	29	11	40	1	1	2		0	62	31	93
	Estudos Ingleses			0			0	6	14	20	8	16	24	6	5	11		0	20	35	55
	Filosofia	28	14	42			0	16	8	24	32	18	50					0	76	40	116
	Ciências Sociais	42	19	61	37	25	62	34	14	48			0					0	113	58	171
	Ciências da Educação	55	5	60			0	71	11	82			0					0	126	16	142
	Engenharia Electrotécnica	5	26	31			0			0			0					0	5	26	31
	Física			0			0			0	8	10	18	5	7	12		0	13	17	30
	Engenharia Informática de Computadores	20	61	81	8	17	25	4	9	13			0					0	32	87	119
	Engenharia Civil	26	73	99	6	26	32	2	20	22			0					0	34	119	153
	Engenharia Química Biológica	18	22	40	13	12	25	7	12	19			0					0	38	46	84
	Línguas, Literaturas e Culturas	38	28	66	122	52	174			0			0					0	160	80	240
	Geografia e Ordenamento do Território	16	13	29	35	26	61	27	16	43	49	40	89					0	127	95	222
	História	23	19	42			0	16	11	27			0					0	39	30	69
	Estatística e Gestão da Informação	9	18	27	22	11	33	12	6	18			0					0	43	35	78
	Matemática	18	12	30	9	12	21	10	17	27	1	15	16	9	4	13		0	47	60	107
	Química			0			0			0	3	13	16	9	13	22		0	12	26	38
	Tecnologias de Informação e Comunicação			0			0			0	24	23	47					0	24	23	47
	Ciências Empresariais e Organizacionais	38	28	66	23	23	46			0			0					0	61	51	112
	Relações Públicas e Secretariado	77	25	102	58	16	74	15	2	17			0					0	150	43	193
	Enfermagem	40	8	48	24	5	29			0			0					0	64	13	77
Sub-Total Uni-CV		541	398	939	392	239	631	305	192	497	248	163	411	64	42	106	1550	1034	2584	1034	2584

Nacional
A. Alunos matriculados por ano de estudos e sexo segundo instituição de formação
 Grau: Licenciatura

Ano Lectivo: 2009/2010
 Nível de ensino: Superior

Instituição	Cursos	Alunos																	
		1º		2º		3º		4º		5º		Total							
		F	M	F	M	F	M	F	M	F	M	F	M	F	M				
Jean Piaget	Arquitectura	14	47	61	16	26	42	10	33	43	2	1	3	2	4	6	44	111	155
	Análises Clínicas e Saúde Pública	20	8	28	9	7	16	11	3	14	7	7	14			0	47	25	72
	Administração Pública e Autárquica	27	23	50	7	12	19	8	3	11	0	0	0	0		0	42	38	80
	Ciências da Comunicação	32	20	52	26	15	41	18	7	25	27	11	38			0	103	53	156
	Ciências da Educação	36	7	43	36	11	47	39	6	45	33	8	41			0	144	32	176
	Ciências Farmacéuticas	16	4	20	3	3	6	4	4	8	9	0	9			0	32	11	43
	Direito	18	17	35	11	8	19	5	5	10	0	0	0			0	34	30	64
	Economia e Gestão	77	41	118	73	46	119	60	32	92	43	22	65			0	253	141	394
	Engenharia de Construção Civil	11	26	37	7	21	28	3	12	15	5	5	10			0	26	64	90
	Engenharia de Sistemas e Informática	19	82	101	18	65	83	8	23	31	11	22	33			0	56	192	248
	Fisioterapia	0	0	0	9	2	11	8	0	8	4	0	4			0	21	2	23
	Gestão Hotelaria e Turismo	8	2	10	4	3	7	0	0	0	4	2	6			0	16	7	23
	Informática de Gestão	16	24	40	5	12	17	4	9	13	7	10	17			0	32	55	87
Psicologia	37	13	50	30	8	38	22	9	31	26	5	31			0	115	35	150	
Sociologia	11	10	21	10	1	11	11	4	15	4	1	5			0	36	16	52	
Serviço Social	13	5	18	10	6	16	11	3	14	15	4	19			0	49	18	67	
Total Piaget		355	329	684	274	246	520	222	153	375	197	98	295	2	4	6	1050	830	1880
ISCEE	Contabilidade	263	113	376	150	48	198	80	31	111	51	22	73	24	10	34	568	224	792
	Gestão	193	123	316	99	51	150	75	21	96	29	17	46			0	396	212	608
	Turismo	105	54	159	16	6	22			0			0			0	121	60	181
Sub-Total ISCEE		561	290	851	265	105	370	155	52	207	80	39	119	24	10	34	1085	496	1581

Ano Lectivo: 2009/2010
Nível de ensino: Superior

Nacional
A. Alunos matriculados por ano de estudos e sexo segundo instituição de formação
Grau: Licenciatura

Instituição	Cursos	Alunos																					
		1º			2º			3º			4º			5º			Total						
		F	M	MF	F	M	MF	F	M	MF	F	M	MF	F	M	MF	F	M	MF				
IESIG	História			0			0	4	12	16	8	2	10							0	12	14	26
	Estudos Cabo-Verdianos e Portugueses			0	5	6	11				0									0	5	6	11
	Organização e Gestão de Empresas	10	9	19	3	23	26	14	15	29	5	23	28							0	32	70	102
	Direito	20	11	31	17	4	21	14	5	19	5	10	15							0	56	30	86
	Psicologia	9	18	27	9	9	18	2	11	13	2	10	12	4	10	14				0	26	58	84
	Sociologia			0			0	7	1	8	5	4	9							0	12	5	17
	Estudos Ingleses	5	5	10				0	5	2	7	5	8	13						0	15	15	30
	Enfermagem	21	49	70				0												0	21	49	70
	Gestão, Hotelaria e Turismo	6	21	27	7	17	24	4	14	18	7	8	15							0	24	60	84
	Informática de Gestão	6	14	20	7	2	9													0	13	16	29
Sub-Total IESIG		77	127	204	48	61	109	50	60	110	37	65	102	4	10	14	216	323				539	
ISCJD	Direito	107	87	194	61	57	118	40	45	85	23	44	67						0	231	233	464	
	Serviço Social	66	87	153	59	57	116	51	45	96	24	44	68						0	200	233	433	
Sub-Total ISCJD		173	174	347	120	114	234	91	90	181	47	88	135	0	0	0	431	466				897	
Lusófona	Direito	13	8	21	15	13	28	9	7	16									0	37	28	65	
	Serviço Social	12	9	21	21	9	30			0									0	33	18	51	
	Gestão de Empresas	15	7	22	16	14	30	11	8	19									0	42	29	71	
	Ciências da Comunicação	22	13	35	12	13	25	15	8	23									0	49	34	83	
Sub-Total Lusófona		62	37	99	64	49	113	35	23	58	0	0	0	0	0	0	161	109				270	
M ¹ EIA	Artes Visuais	1	1	2	3	1	4			0									0	4	2	6	
	Design	8	3	11	3	3	6			0									0	11	6	17	
Sub-Total M¹EIA		9	4	13	6	4	10	0	0	0	0	0	0	0	0	0	15	8				23	

Nacional
A. Alunos matriculados por ano de estudos e sexo segundo instituição de formação
 Grau: Licenciatura

Ano Lectivo: 2009/2010

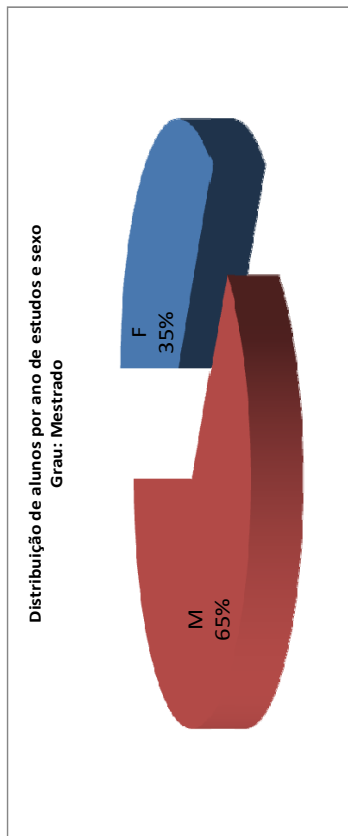
Nível de ensino: Superior

Instituição	Cursos	Alunos																				
		1º			2º			3º			4º			5º			Total					
		F	M	MF	F	M	MF	F	M	MF	F	M	MF	F	M	MF	F	M	MF			
UNICA	Enfermagem	28	6	34	30	4	34													58	10	68
	Fisioterapia	15	2	17	3	3	6													18	5	23
	Análises Clínicas e Saúde Pública	26	2	28	5	1	6													31	3	34
	Farmácia	9	1	10	4	2	6													13	3	16
	Educação Física e Desporto	2	8	10	1	10	11													3	18	21
	Sub-Total UNICA	80	19	99	43	20	63	0	0	0	0	0	0	0	0	0	0	0	0	123	39	162
Uni-Santiago	Geografia e Gestão do Território	5	11	16	19	13	32													24	24	48
	Contabilidade	23	14	37			0													23	14	37
	Sociologia	24	7	31	38	13	51													62	20	82
	Filosofia			0	8	8	16													8	8	16
	História			0	16	10	26													16	10	26
	Estudos Franceses	18	5	23	15	1	16													33	6	39
	Gestão de Empresas	14	9	23	35	15	50													49	24	73
	Economia	13	18	31	15	27	42													28	45	73
	SSPP	36	26	62			0													36	26	62
	Ciências da Educação	21	11	32			0													21	11	32
Enfermagem	15	4	19			0													15	4	19	
Tecnologias de Informação e Comunicação	3	17	20	3	15	18													6	32	38	
Sub-Total Uni-Santiago	172	122	294	149	102	251	0	0	0	0	0	0	0	0	0	0	0	0	321	224	545	
Total: Licenciatura	2030	1500	3530	1361	940	2301	858	570	1428	609	453	1062	94	66	160	4952	3529	8481				

Nacional
A. Alunos matriculados por ano de estudos e sexo segundo instituição de formação
 Grau: Mestrado

Ano Lectivo: 2009/2010
 Nível de ensino: Superior

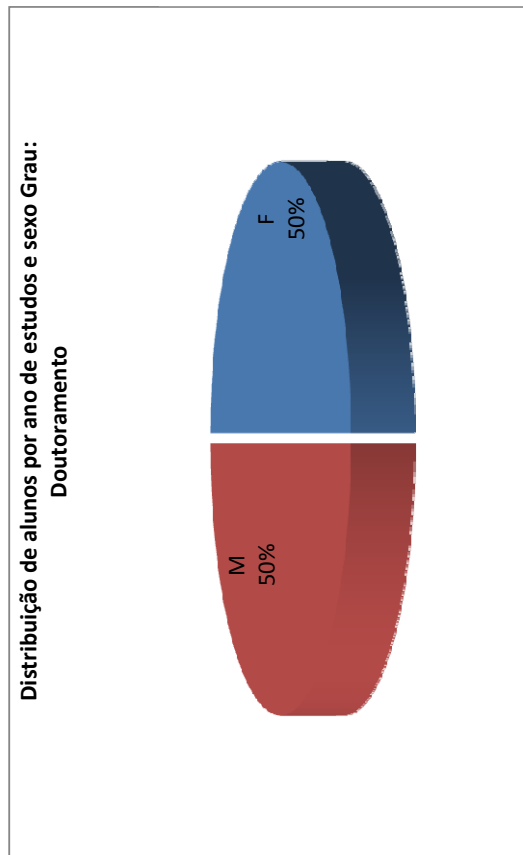
Instituição	Cursos	Matrícula													
		1º						2º						Total	
		F	M	MF	F	M	MF	F	M	MF	F	M	MF		
Uni-CV	Ordenamento e Desenho do Território			0	7	18	25	7	18	25	7	18	25		
	Património e Desenvolvimento			0	11	13	24	11	13	24	11	13	24		
	Ciências da Educação - Avaliação	12	6	18			0	12	6	18			18		
	Ciências Sociais			0	13	7	20	13	7	20			20		
	Engenharia Electrónica e de Telecomunicações			0	4	11	15	4	11	15			15		
	Sistema de Informação Geográfica (SIG)	7	12	19	8	13	21	15	25	40			40		
	Agronomia e Recursos Naturais	5	13	18			0	5	13	18			18		
	Segurança Pública	2	23	25			0	2	23	25			25		
	Administração Pública	8	10	18	9	22	31	17	32	49			49		
	Finanças Empresariais			0	15	19	34	15	19	34			34		
	Direito e Autarquias Locais	4	14	18			0	4	14	18			18		
	Energia	1	14	15	1	14	15	2	17	30			30		
	Engenharia Mecânica			0	0	17	17	0	17	17			17		
	Recursos do Mar e Gestão Costeira			0	11	6	17	11	6	17			17		
	Sub-Total Uni-CV		39	92	131	79	140	219	118	232	350				
IESIG	<i>Supervisão Pedagógica</i>			0	12	11	0	12	11	23			23		
Sub-Total IESIG		0	0	0	12	11	0	12	11	23					
ISCEE	<i>Gestão Global</i>	10	19	29	0	0	0	10	19	29			29		
Sub-Total ISCEE		10	19	29	0	0	0	10	19	29					
Total		49	111	160	91	151	219	140	262	402					



Ano Lectivo: 2009/2010
Nível de ensino: Superior

Nacional
A. Alunos matriculados por ano de estudos e sexo segundo instituição de formação
Grau: Doutoramento

Instituição	Cursos	Alunos										Total	
		1º		2º		3º		4º		5º		M	F
		F	M	MF	F	M	MF	F	M	MF	F	M	MF
Uni-CV	Ciências Sociais												
				0	5	5	5	10	5	5	10	5	10
IESIG	Ciências Sociais												
				0	9	9	9	18	9	9	18	9	18
Total		0	0	0	14	14	28	14	14	28	14	14	28



Ano Lectivo: 2009/2010
Nível de ensino: Superior

Instituição: Universidade de Cabo Verde
A. Alunos matriculados por ano de estudos e sexo segundo o grau

Grau	Cursos	Alunos												
		1º		2º		3º		Total						
		F	M	MF	F	M	MF	F	M	MF	F	M	MF	
Bacharelato	Administração e Gestão			0		0	45	44	89	45	44	89		
	Biologia Marinha e Pesca			0	12	8	13	12	25	25	20	45		
	Engenharia Civil			0	9	22	31	7	36	43	16	58	74	
	Engenharia Eléctrica e Electrónica			0		0	3	26	29	3	26	29		
	Engenharia Electrotécnica			0	3	22	25		0	3	22	25		
	Engenharia Informática e Automação			0		0	7	21	28	7	21	28		
	Engenharia Informática de Computadores			0	3	16	19		0	3	16	19		
	Engenharia Mecânica			0	5	15	20		15	15	5	30	35	
	Engenharia de Telecomunicações			0		0	5	22	27	5	22	27		
	Educação Física			0			0	5	5	0	5	5		
	Matemática Aplicada			0		0	16	16	32	16	16	32		
	Planeamento e Administração dos Transportes Marítimos			0		0	10	21	31	10	21	31		
Total			0	0	0	32	83	115	106	218	324	138	301	439

Grau	Cursos	Alunos																				
		1º		2º		3º		4º		5º		Total										
		F	M	MF	F	M	MF	F	M	MF	F	M	MF	F	M	MF						
Licenciatura	Ciências Biológicas	33	6	39	35	14	49	30	26	56								98	46	144		
	Biologia			0			0		0	20	5	25						0	20	5	25	
	Comunicação e Multimédia	29	20	49			0			0								0	29	20	49	
	Estudos Cabo-Verdianos e Portugueses	26	1	27			0	23	7	30	21	5	26	34	12	46	104	25	129			
	Educação de Infância			0			0			0	53	7	60					0	53	7	60	
	Estudos Franceses			0			0	32	19	51	29	11	40	1	1	2	62	31	93			
	Estudos Ingleses			0			0	6	14	20	8	16	24	6	5	11	20	35	55			
	Filosofia	28	14	42			0	16	8	24	32	18	50				0	76	40	116		
	Ciências Sociais	42	19	61	37	25	62	34	14	48							0	113	58	171		
	Ciências da Educação	55	5	60			0	71	11	82							0	126	16	142		
	Engenharia Electrotécnica	5	26	31			0			0							0	5	26	31		
	Física			0			0			0	8	10	18	5	7	12	13	17	30			
Engenharia Informática de Computadores	20	61	81	8	17	25	4	9	13							0	32	87	119			
Engenharia Civil	26	73	99	6	26	32	2	20	22							0	34	119	153			
Engenharia Química Biológica	18	22	40	13	12	25	7	12	19							0	38	46	84			
Sub-Total	282	247	529	99	94	193	225	140	365	171	72	243	46	25	71	823	578	1401				
Total	282	247	529	131	177	308	331	358	689	171	72	243	46	25	71	961	879	1840				

Ano Lectivo: 2009/2010
Nível de ensino: Superior

Instituição: Universidade de Cabo Verde
A. Alunos matriculados por ano de estudos e sexo segundo o grau

Grau	Cursos	Alunos																										
		1º		2º		3º		4º		5º		Total																
		F	M	MF	F	M	MF	F	M	MF	F	M	MF	F	M	MF	F	M	MF									
Licenciatura (Continuação)	Línguas, Literaturas e Culturas	38	28	66	122	52	174	0	0	0	0	0	0	0	0	0	0	0	0	0	0	0	0	0	160	80	240	
	Geografia e Ordenamento do Território	16	13	29	35	26	61	27	16	43	49	40	89	0	0	0	0	0	0	0	0	0	0	0	0	127	95	222
	História	23	19	42	27	11	27	0	16	11	27	0	0	0	0	0	0	0	0	0	0	0	0	0	39	30	69	
	Estatística e Gestão da Informação	9	18	27	22	11	33	12	6	18	0	0	0	0	0	0	0	0	0	0	0	0	0	0	43	35	78	
	Matemática	18	12	30	9	12	21	10	17	27	1	15	16	9	4	13	47	60	107	0	0	0	0	0	0	64	13	77
	Química			0			0			0	3	13	16	9	13	22	12	26	38	0	0	0	0	0	0	24	23	47
	Tecnologias de Informação e Comunicação			0			0			0	24	23	47	0	0	0	0	0	0	0	0	0	0	0	0	61	51	112
	Ciências Empresariais e Organizacionais	38	28	66	23	23	46			0																150	43	193
	Relações Públicas e Secretariado	77	25	102	58	16	74	15	2	17																64	13	77
	Enfermagem	40	8	48	24	5	29			0																0	0	0
	Sub-Total	259	151	410	293	145	438	80	52	132	77	91	168	18	17	35	727	456	1183									
Total Licenciatura	541	398	939	392	239	631	305	192	497	248	163	411	64	42	106	1550	1034	2584										

Grau	Cursos	Alunos																									
		1º		2º		3º		4º		5º		Total															
		F	M	MF	F	M	MF	F	M	MF	F	M	MF	F	M	MF											
Complemento Licenciatura	Complemento Licenciatura em Enfermagem	35	16	51			0	35	16	51																	
	Físico Química	16	6	22			0	16	6	22																	
	Biologia	4	17	21			0	4	17	21																	
	Mecânica	2	6	8			0	2	6	8																	
	Engenharia Civil	7	15	22			0	7	15	22																	
	Educação Física	6	24	30			0	6	24	30																	
Complemento	Supervisão e Orientação Pedagógica	16	27	43			0	16	27	43																	
	Complemento Formação Pedagógica	20	17	37			0	20	17	37																	
Total		106	128	234	0	0	0	106	128	234	0	106	128	234													

Instituição	Alunos																									
	1º		2º		3º		4º		5º		Total															
	F	M	MF	F	M	MF	F	M	MF	F	M	MF	F	M	MF	F	M	MF	F	M	MF					
Total: Licenciatura + Complemento	647	526	1173	392	239	631	305	192	497	248	163	411	64	42	106	1656	1162	2818								

Instituição: Universidade de Cabo Verde
A. Alunos matriculados por ano de estudos e sexo segundo o grau

Grau	Cursos	Alunos											
		1º			2º			Total					
		F	M	MF	F	M	MF	F	M	MF			
Mestrado	Ordenamento e Desenho do Território			0	7	18	25	7	18	25	7	18	25
	Património e Desenvolvimento			0	11	13	24	11	13	24	11	13	24
	Ciências da Educação - Avaliação	12	6	18			0	12	6	18			18
	Ciências Sociais			0	13	7	20	13	7	20	13	7	20
	Engenharia Electrónica e de Telecomunicações			0	4	11	15	4	11	15	4	11	15
	Sistema de Informação Geográfica (SIG)	7	12	19	8	13	21	15	25	40	15	25	40
	Agronomia e Recursos Naturais	5	13	18			0	5	13	18	5	13	18
	Segurança Pública	2	23	25			0	2	23	25	2	23	25
	Administração Pública	8	10	18	9	22	31	17	32	49	17	32	49
	Finanças Empresariais			0	15	19	34	15	19	34	15	19	34
	Direito e Autarquias Locais	4	14	18			0	4	14	18	4	14	18
	Energia	1	14	15	1	14	15	2	28	30	2	28	30
	Engenharia Mecânica			0		17	17	0	17	17	0	17	17
	Recursos do Mar e Gestão Costeira			0	11	6	17	11	6	17	11	6	17
	Sub-Total		39	92	131	79	140	219	118	232	350	118	232

Grau	Cursos	Alunos											
		1º			2º			Total					
		F	M	MF	F	M	MF	F	M	MF			
Doutoramento													
Ciências Sociais	5	5	10			0	5	5	10			10	
Sub-Total		5	5	10	0	0	0	5	5	10	5	5	10

Instituição	Alunos											
	1º			2º			Total					
	F	M	MF	F	M	MF	F	M	MF			
Total	44	97	141	79	140	219	123	237	360			

Ano Lectivo: 2009/2010
Nível de ensino: Superior

Instituição: Universidade de Cabo Verde
A. Alunos matriculados por ano de estudos e sexo segundo o grau

Grau	Cursos	Alunos											
		1º			2º			Total					
		F	M	MF	F	M	MF	F	M	MF			
CESP	Gestão e Acompanhamento de Obras			0	13	25	38	13	25	38			
	Manutenção de Equipamentos Hospitalares e Hoteleiros			0	25	13	38	25	13	38			
	Técnicas de Contabilidade			0	19	46	65	19	46	65			
	Topografia e Desenho Assistido por Computador			0	22	11	33	22	11	33			
	Micro-irrigação e Novas Tecnologias de Produção Agrícola	6	23	29				0	6	23	29		
	Inspecção Fito e Zoo-sanitaria	13	18	31				0	13	18	31		
	Desenvolvimento Social e Comunitário	35	55	90				0	35	55	90		
	Técnicas de Procedimentos e Administração Públicas	15	6	21				0	15	6	21		
	Instalações e Manutenção de Equipamentos e Energias Renováveis		25	25				0	0	25	25		
	Instalação e Manutenção de Redes e Sistemas Informáticos		25	25				0	0	25	25		
Biodiagnóstico			0	20	18	38	20	18	38				
Sub-Total		69	152	221	99	113	212	168	265	433			

Instituição	Alunos																	
	1º			2º			3º			4º			5º			Total		
	F	M	MF	F	M	MF	F	M	MF	F	M	MF	F	M	MF	F	M	MF
Total: Uni-CV	760	775	1535	602	575	1177	411	410	821	248	163	411	64	42	106	2085	1965	4050

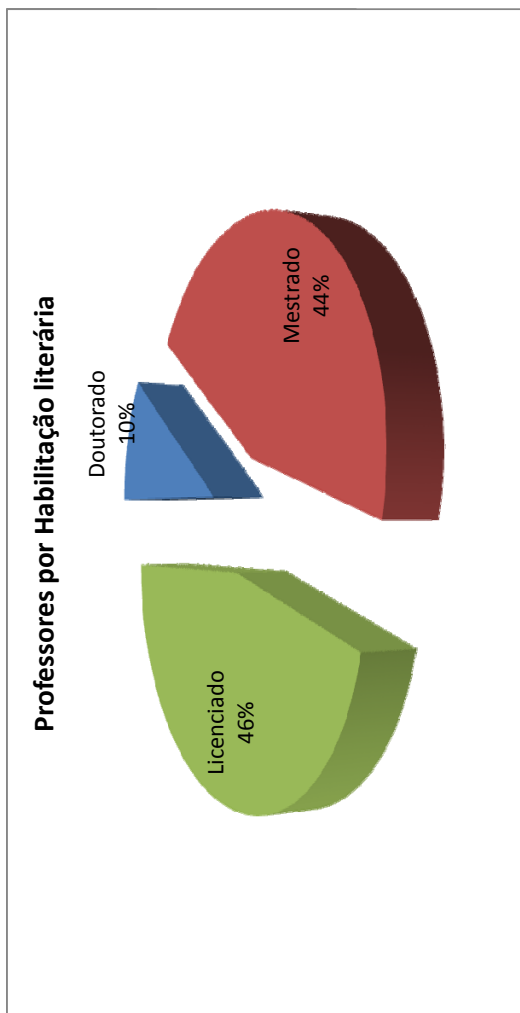
Ano Lectivo: 2009/2010
 Nível de ensino: Superior

Instituição: Universidade de Cabo Verde
 B. Professores por habilitação literária e sexo segundo a instituição de formação

Instituição	Nível de Formação				Total
	Doutorado	Mestrado	Pós-Graduado	Licenciado	
Uni-CV	25	117		121	263

C. Salas por tipo de propriedade segundo a instituição de formação

Instituição	Salas de Aulas		Total
	Estado	Arrendadas Próprias	
Uni-CV	61		61



Ano Lectivo: 2009/2010
Nível de ensino: Superior

Instituição: Universidade Jean Piaget de Cabo Verde
A. Alunos matriculados por ano de estudos e sexo segundo o grau

Grau	Cursos	Alunos																		
		1º		2º		3º		4º		5º		Total								
		F	M	F	M	F	M	F	M	F	M	F	M	F	M					
Licenciatura	Arquitectura	14	47	61	16	26	42	10	33	43	2	1	3	2	2	4	6	44	111	155
	Análises Clínicas e Saúde Pública	20	8	28	9	7	16	11	3	14	7	7	14				0	47	25	72
	Administração Pública e Autárquica	27	23	50	7	12	19	8	3	11			0				0	42	38	80
	Ciências da Comunicação	32	20	52	26	15	41	18	7	25	27	11	38				0	103	53	156
	Ciências da Educação	36	7	43	36	11	47	39	6	45	33	8	41				0	144	32	176
	Ciências Farmacêuticas	16	4	20	3	3	6	4	4	8	9		9				0	32	11	43
	Direito	18	17	35	11	8	19	5	5	10			0				0	34	30	64
	Economia e Gestão	77	41	118	73	46	119	60	32	92	43	22	65				0	253	141	394
	Engenharia de Construção Civil	11	26	37	7	21	28	3	12	15	5	5	10				0	26	64	90
	Engenharia de Sistemas e Informática	19	82	101	18	65	83	8	23	31	11	22	33				0	56	192	248
	Fisioterapia			0	9	2	11	8		8	4		4				0	21	2	23
	Gestão Hotelaria e Turismo	8	2	10	4	3	7			0	4	2	6				0	16	7	23
	Informática de Gestão	16	24	40	5	12	17	4	9	13	7	10	17				0	32	55	87
	Psicologia	37	13	50	30	8	38	22	9	31	26	5	31				0	115	35	150
	Sociologia	11	10	21	10	1	11	11	4	15	4	1	5				0	36	16	52
Serviço Social	13	5	18	10	6	16	11	3	14	15	4	19				0	49	18	67	
Total Jean Piaget		355	329	684	274	246	520	222	153	375	197	98	295	2	4	6	1050	830	1880	

Instituição: Universidade Jean Piaget de Cabo Verde

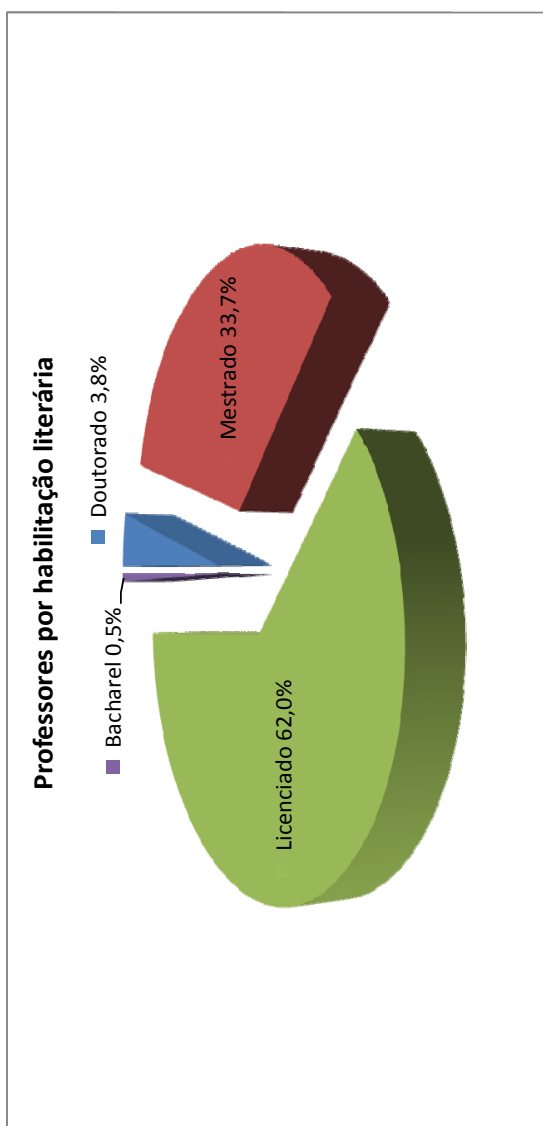
Ano Lectivo: 2009/2010

B. Professores por habilitação literária e sexo segundo a instituição de formação

Instituição	Nível de Formação					Total
	Doutorado	Mestrado	Pós-Graduado	Licenciado	Bacharel	
Universidade Jean Piaget de Cabo Verde	7	62		114	1	184

C. Salas por tipo de propriedade segundo a instituição de formação

Instituição	Salas de Aulas			Total
	Estado	Arrendadas	Próprias	
Universidade Jean Piaget de Cabo Verde		11	16	27



Ano Lectivo: 2009/2010
Nível de ensino: Superior

Instituição: Instituto Superior de Ciências Económicas e Empresariais
A. Alunos matriculados por ano de estudos e sexo segundo o grau

Grau	Cursos	Alunos													
		1º		2º		3º		4º		5º		Total			
		F	M	F	M	F	M	F	M	F	M	F	M		
Licenciatura Complementar	Administração e Controlo Financeiro	20	10	30		0	20	10	30						
	Auditoria Financeira			0	20	15	35	20	15	35					
	Sub - Total ISCEE	20	10	30	20	15	35	40	25	65					

Grau	Cursos	Alunos																	
		1º		2º		3º		4º		5º		Total							
		F	M	F	M	F	M	F	M	F	M	F	M						
Licenciatura	Contabilidade	263	113	376	150	48	198	80	31	111	51	22	73	24	10	34	568	224	792
	Gestão	193	123	316	99	51	150	75	21	96	29	17	46			0	396	212	608
	Turismo	105	54	159	16	6	22			0			0			0	121	60	181
Sub - Total ISCEE		561	290	851	265	105	370	155	52	207	80	39	119	24	10	34	1085	496	1581

Grau	Cursos	Alunos																		
		1º		2º		3º		4º		5º		Total								
		F	M	F	M	F	M	F	M	F	M	F	M							
Mestrado	Gestão Global	10	19	29	0	0	0	0	10	19	29									
	Sub - Total ISCEE	10	19	29	0	0	0	0	10	19	29									

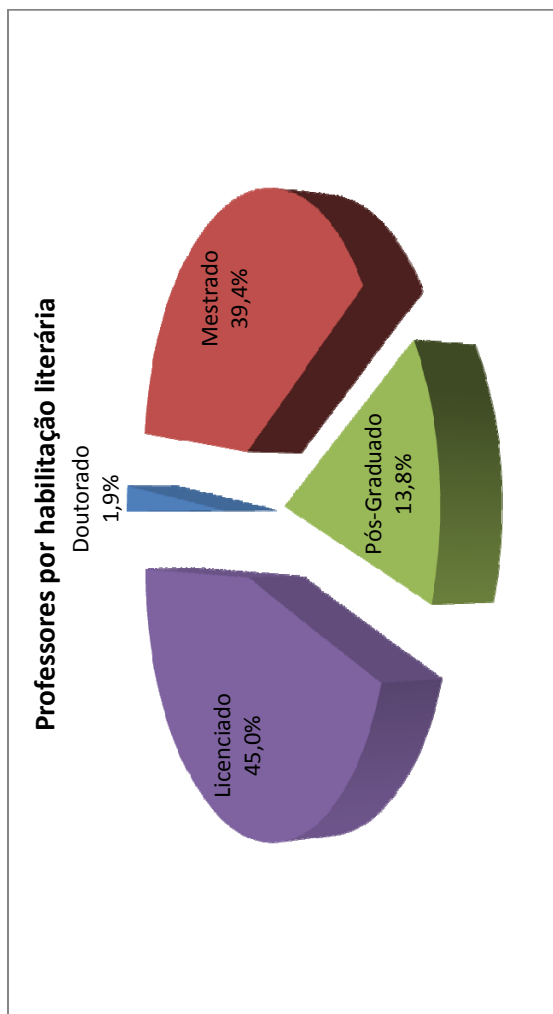
Instituição	Cursos	Alunos																	
		1º		2º		3º		4º		5º		Total							
		F	M	F	M	F	M	F	M	F	M	F	M						
Total: ISCEE		591	319	910	285	120	405	155	52	207	80	39	119	24	10	34	1135	540	1675

Instituição: Instituto Superior de Ciências Económicas e Empresariais
B. Professores por habilitação literária e sexo segundo a instituição de formação

Instituição	Nível de Formação					Total
	Doutorado	Mestrado	Pós-Graduado	Licenciado	Bacharel	
ISCEE	3	63	22	72		160

C. Salas por tipo de propriedade segundo a instituição de formação

Instituição	Salas de Aulas			Total
	Estado	Arrendadas	Próprias	
ISCEE	3	24		27



Ano Lectivo: 2009/2010
Nível de ensino: Superior

Instituição: Instituto de Estudos Superiores Isidoro da Graça
A. Alunos matriculados por ano de estudos e sexo segundo o grau

Grau	Cursos	Alunos																		
		1º		2º		3º		4º		5º		Total								
		F	M	F	M	F	M	F	M	F	M	F	M	F	M					
Licenciatura	História							0	4	12	16	8	2	10			0	12	14	26
	Estudos Cabo-verdianos e Portugueses			0	5	6	11				0						0	5	6	11
	Psicologia	9	18	27	9	9	18	2	11	13	2	10	12	4	10	14	26	58	84	84
	Sociologia			0				0	7	1	8	5	4	9			0	12	5	17
	Estudos Ingleses	5	5	10				0	5	2	7	5	8	13			0	15	15	30
	Gestão Hotelaria e Turismo	6	21	27	7	17	24	4	14	18	7	8	15			0	24	60	84	84
	Informática de Gestão	6	14	20	7	2	9				0					0	13	16	29	29
	Organização e Gestão de Empresas	10	9	19	3	23	26	14	15	29	5	23	28			0	32	70	102	102
	Enfermagem	21	49	70				0			0					0	21	49	70	70
	Direito	20	11	31	17	4	21	14	5	19	5	10	15			0	56	30	86	86
Sub - Total IESIG (1)	77	127	204	48	61	109	50	60	110	37	65	102	4	10	14	216	323	539	539	

Grau	Cursos	Matricula																		
		1º		2º		Total														
		F	M	F	M	F	M	F	M	F	M									
Mestrado	Supervisão Pedagógica			0	12	11	23	12	11	23	11	23								
Sub - Total IESIG (2)		0	0	0	12	11	23	12	11	23	11	23								

Grau	Curso	Alunos																		
		1º		2º		Total														
		F	M	F	M	F	M	F	M	F	M									
Doutoramento	Ciências Sociais			0	9	9	18	9	9	18	9	18								
Sub - Total IESIG (3)		0	0	0	9	9	18	9	9	18	9	18								
Total IESIG		77	127	204	69	81	150	50	60	110	37	65	102	4	10	14	237	343	580	580

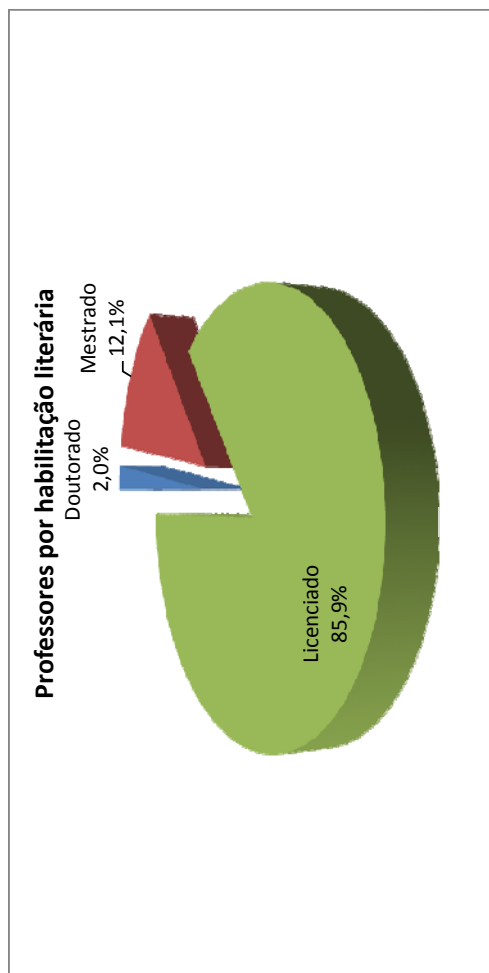
Ano Lectivo: 2009/2010
Nível de ensino: Superior

Instituição: Instituto de Estudos Superiores Isidoro da Graça
B. Professores por habilitação literária e sexo segundo a instituição de formação

Instituição	Nível de Formação				Total
	Doutorado	Mestrado	Pós-Graduado	Licenciado	
IESIG	2	12	85		99

C. Salas por tipo de propriedade segundo a instituição de formação

Instituição	Salas de Aulas			Total
	Estado	Arrendadas	Próprias	
IESIG		16		16



Ano Lectivo: 2009/2010
Nível de ensino: Superior

Instituição: Mindelo_Escola Internacional de Arte (M_EIA)
A. Alunos matriculados por ano de estudos e sexo segundo o grau

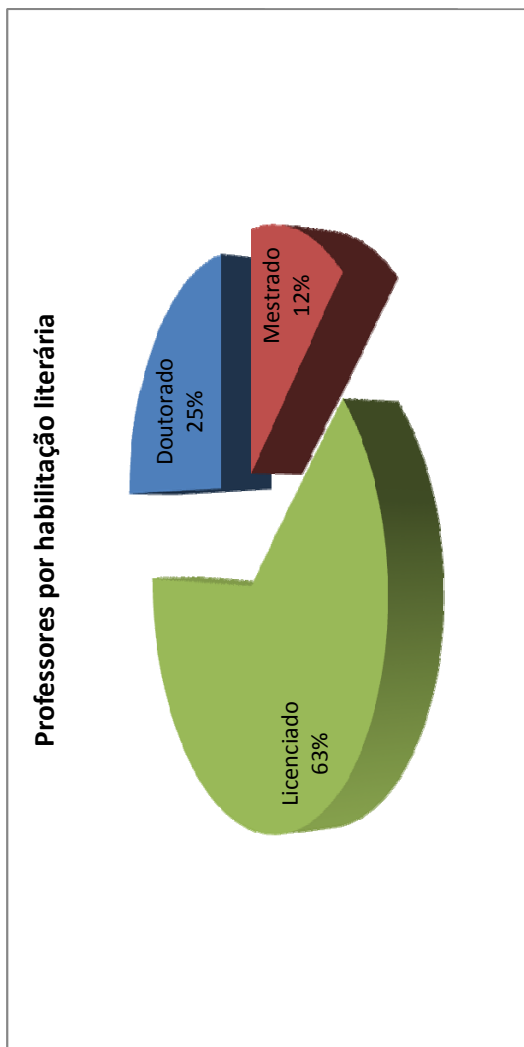
Grau	Cursos	Alunos															
		1º		2º		3º		4º		5º		Total					
		F	M	F	M	F	M	F	M	F	M	F	M				
Licenciatura	Artes Visuais	1	1	2	3	1	4	0	0	0	0	0	0	0	4	2	6
	Design	8	3	11	3	3	6	0	0	0	0	0	0	0	11	6	17
Total		9	4	13	6	4	10	0	0	0	0	0	0	0	15	8	23

Instituição: Mindelo_Escola Internacional de Arte (M_EIA)
B. Professores por habilitação literária e sexo segundo a instituição de formação

Instituição	Nível de Formação					Total
	Doutorado	Mestrado	Pós-Graduado	Licenciado	Bacharel	
M-EIA	4	2		10		16

C. Salas por tipo de propriedade segundo a instituição de formação

Instituição	Salas de Aulas			Total
	Estado	Arrendadas	Próprias	
M-EIA			1	1



Ano Lectivo: 2009 / 2010
 Nível de ensino: Superior

Instituição: Instituto Superior de Ciências Jurídicas e Sociais
 A. Alunos matriculados por ano de estudos e sexo segundo o grau

Grau	Cursos	Alunos																	
		1º		2º		3º		4º		5º		Total							
		F	M	F	M	F	M	F	M	F	M	F	M	F	M				
Licenciatura	Direito	107	87	194	61	57	118	40	45	85	23	44	67			0	231	233	464
	Serviço Social	66	87	153	59	57	116	51	45	96	24	44	68			0	200	233	433
Total: ISCJS		173	174	347	120	114	234	91	90	181	47	88	135	0	0	0	431	466	897

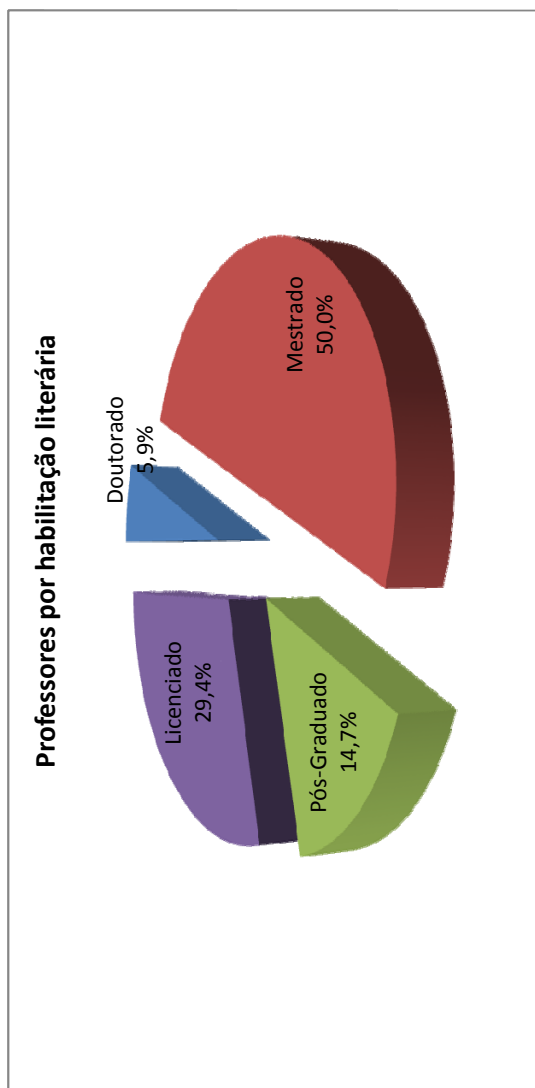
Ano Lectivo: 2009/2010
Nível de ensino: Superior

Instituição: Instituto Superior de Ciências Jurídicas e Sociais
B. Professores por habilitação literária e sexo segundo a instituição de formação

Instituição	Nível de Formação					Total
	Doutorado	Mestrado	Pós-Graduado	Licenciado	Bacharel	
ISCS	2	17	5	10		34

C. Salas por tipo de propriedade segundo a instituição de formação Nível de ensino: Superior

Instituição	Salas de Aulas			Total
	Estado	Arrendadas	Próprias	
ISCS		15	15	15



Instituição: Universidade Lusófona Baltasar Lopes da Silva
 A. Alunos matriculados por ano de estudos e sexo segundo o grau

Ano Lectivo: 2009/2010
 Nível de ensino: Superior

Grau	Cursos	Alunos											
		1º			2º			3º			Total		
		F	M	MF	F	M	MF	F	M	MF	F	M	MF
Bacharelato	Contabilidade, Administração e Auditoria			0	9	6	15	8	3	11	17	9	26
	Gestão de Empresas Turísticas e Hoteleiras	4	2	6	9	9	9	14	7	21	27	9	36
Sub - Total Lusófona		4	2	6	18	6	24	22	10	32	44	18	62

Grau	Cursos	Alunos																		
		1º			2º			3º			4º			5º			Total			
		F	M	MF	F	M	MF	F	M	MF	F	M	MF	F	M	MF	F	M	MF	
Licenciatura	Direito	13	8	21	15	13	28	9	7	16							0	37	28	65
	Serviço Social	12	9	21	21	9	30			0							0	33	18	51
	Gestão de Empresas	15	7	22	16	14	30	11	8	19							0	42	29	71
	Ciências da Comunicação	22	13	35	12	13	25	15	8	23							0	49	34	83
Sub - Total Lusófona		62	37	99	64	49	113	35	23	58	0	0	0	0	0	0	161	109	270	

Total Lusófona	66	39	105	82	55	137	57	33	90	0	0	0	0	0	0	0	205	127	332
-----------------------	-----------	-----------	------------	-----------	-----------	------------	-----------	-----------	-----------	----------	----------	----------	----------	----------	----------	----------	------------	------------	------------

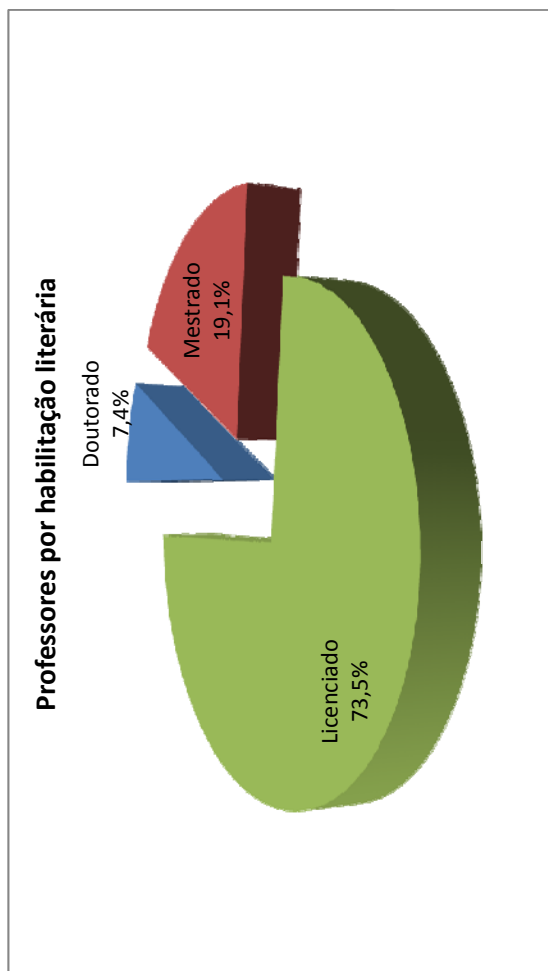
Instituição: Universidade Lusófona Baltasar Lopes da Silva

B. Professores por habilitação literária e sexo segundo a instituição de formação

Instituição	Nível de Formação				Total
	Doutorado	Mestrado	Pós-Graduado	Licenciado	
Lusófona	5	13		50	68

C. Salas por tipo de propriedade segundo a instituição de formação

Instituição	Salas de Aulas			Total
	Estado	Arrendadas	Próprias	
Lusófona			11	11



Ano Lectivo: 2009/2010
Nível de ensino: Superior

Instituição: Universidade de Santiago
A. Alunos matriculados por ano de estudos e sexo segundo o grau

Grau	Cursos	Alunos																				
		1º		2º		3º		4º		5º		Total										
		F	M	F	M	F	M	F	M	F	M	F	M	F	M							
	Geografia e Gestão do Território	5	11	16	19	13	32											0	24	24	48	
	Contabilidade	23	14	37			0												0	23	14	37
	Sociologia	24	7	31	38	13	51												0	62	20	82
	Filosofia			0	8	8	16												0	8	8	16
	História			0	16	10	26												0	16	10	26
	Estudos Franceses	18	5	23	15	1	16												0	33	6	39
	Gestão de Empresas	14	9	23	35	15	50												0	49	24	73
	Economia	13	18	31	15	27	42												0	28	45	73
	SSPP	36	26	62			0												0	36	26	62
	Ciências da Educação	21	11	32			0												0	21	11	32
	Enfermagem	15	4	19			0												0	15	4	19
	Tecnologias de Informação e Comunicação	3	17	20	3	15	18												0	6	32	38
Sub-Total US		172	122	294	149	102	251	0	0	0	0	0	0	0	0	0	0	0	0	321	224	545

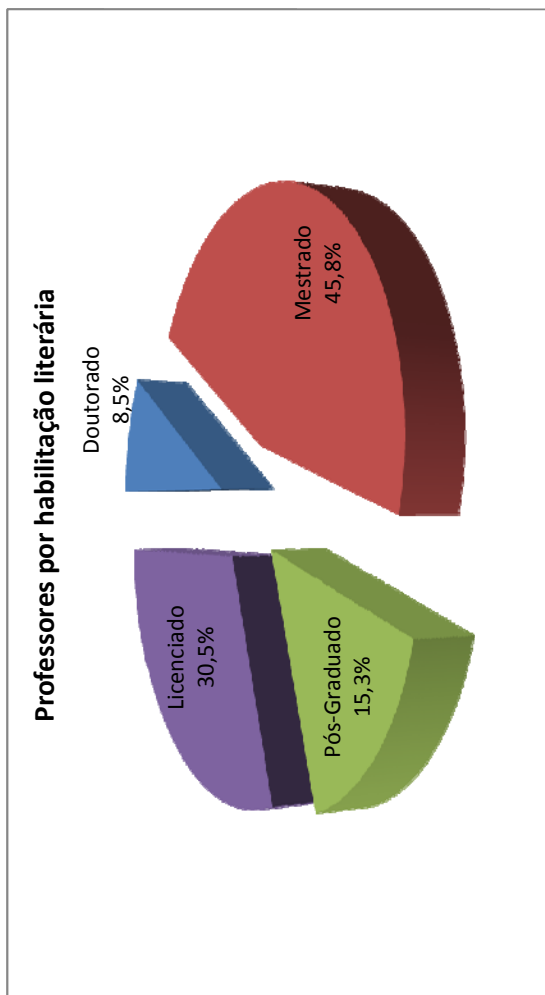
Ano Lectivo: 2009/2010
 Nível de ensino: Superior

Instituição: Universidade de Santiago
B. Professores por habilitação literária e sexo segundo a instituição de formação

Instituição	Nível de Formação					Total
	Doutorado	Mestrado	Pós-Graduado	Licenciado	Bacharel	
US	5	27	9	18		59

C. Salas por tipo de propriedade segundo a instituição de formação

Instituição	Salas de Aulas			Total
	Estado	Arrendadas	Próprias	
US		7		7



Instituição: Universidade Intercontinental de Cabo Verde

Ano Lectivo: 2009/2010
Nível de ensino: Superior

A. Alunos matriculados por ano de estudos e sexo segundo o grau

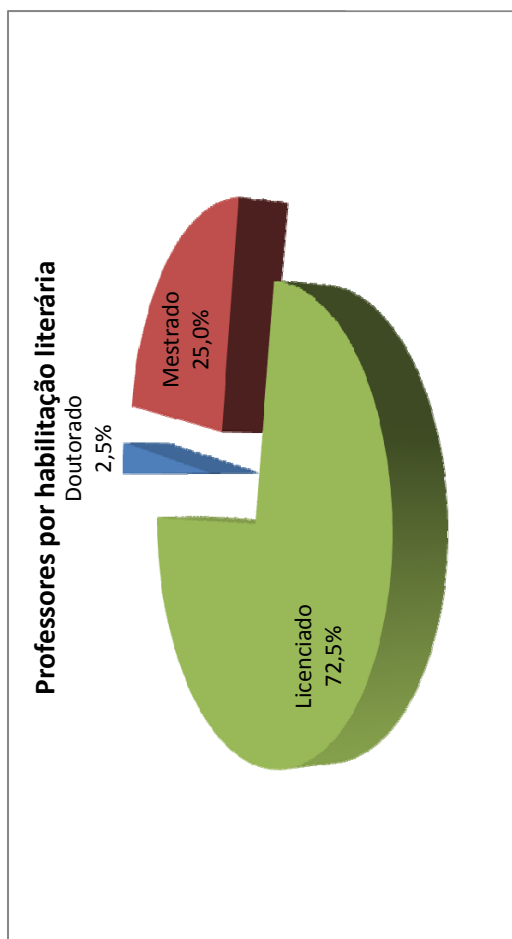
Grau	Cursos	Alunos																	
		1º		2º		3º		4º		5º		Total							
		F	M	F	M	F	M	F	M	F	M	F	M	F	M				
Licenciatura	Enfermagem	28	6	34	30	4	34	0	0	0	0	0	0	0	58	10	68		
	Fisioterapia	15	2	17	3	3	6	0	0	0	0	0	0	0	18	5	23		
	Análises Clínicas e Saúde Pública	26	2	28	5	1	6	0	0	0	0	0	0	0	31	3	34		
	Farmácia	9	1	10	4	2	6	0	0	0	0	0	0	0	13	3	16		
	Educação Física e Desporto	2	8	10	1	10	11	0	0	0	0	0	0	0	3	18	21		
Total ÚNICA		80	19	99	43	20	63	0	0	0	0	0	0	0	123	39	162		

Instituição: Universidade Intercontinental de Cabo Verde
B. Professores por habilitação literária e sexo segundo a instituição de formação

Instituição	Nível de Formação				Total
	Doutorado	Mestrado	Pós-Graduado	Licenciado	
ÚNICA	1	10		29	40

C. Salas por tipo de propriedade segundo a instituição de formação

Instituição	Salas de Aulas			Total
	Estado	Arrendadas	Próprias	
ÚNICA		12		12



Bolsiros no exterior por país de acolhimento segundo o grau de formação
Ano Lectivo: 2009/2010

Grau	Sexo	Países													Total
		Portugal	França	Macau	Rússia	Rep. Checa	Brasil	Canárias	Cuba	Argélia	Canadá	Senegal	China	Marrocos	
Licenciatura	MF	68	0	2	1	0	26	30	7	7	0	0	5	18	164
	F	21	0	1	1	0	16	18	5	4	0	0	3	10	79
Complemento	MF														0
Licenciatura	F														0
Mestrado	MF	20											5	25	
	F	6											2	8	
Doutoramento	MF	4												4	
	F	3												3	
Total	MF	92	0	2	1	0	26	30	7	7	0	0	10	18	193
	F	30	0	1	1	0	16	18	5	4	0	0	5	10	90

Bolsiros no exterior por país de acolhimento segundo o financiador
Ano Lectivo: 2009/2010

Financiador	Sexo	Países													Total
		Portugal	França	Macau	Rússia	Rep. Checa	Brasil	Canárias	Cuba	Argélia	Canadá	Senegal	China	Marrocos	
Governo de	MF	65					26								91
Cabo Verde	F	16					16								32
Cooperação	MF														0
Francesa	F														0
Cooperação	MF	27													27
Portuguesa	F	14													14
Outros	MF			2	1			30	7	7		10	18	75	
	F			1	1			18	5	4		5	10	44	
Total	MF	92	0	2	1	0	26	30	7	7	0	10	18	193	
	F	30	0	1	1	0	16	18	5	4	0	5	10	90	

Bolseiros no País por instituição de Ensino Superior segundo o grau de formação
Ano Lectivo: 2009/2010

Grau	Sexo	Instituições de Ensino Superior										Total			
		Uni-CV	US	ISCEE	ÚNICA	IESIG	Uni-Plaget	LUSÓFONA	ISCJS	ISCJS	ISCJS				
Bacharelato	MF														0
	F														0
Licenciatura	MF	123	15	66	5	44	31	16	23	323					
	F	71	6	51	5	32	20	13	16	214					
Complemento Licenciatura	MF									0					
	F									0					
Mestrado	MF	6		1		2	1			10					
	F	4		0		1	0			5					
Doutoramento	MF	2								2					
	F	1								1					
Total	MF	131	15	67	5	46	32	16	23	335					
	F	76	6	51	5	33	20	13	16	220					

Bolseiros no País por instituição de Ensino Superior segundo o financiador
Ano Lectivo: 2009/2010

Financiador	Sexo	Instituições de Ensino Superior										Total
		Uni-CV	US	ISCEE	ÚNICA	IESIG	Uni-Plaget	LUSÓFONA	ISCJS	ISCJS	ISCJS	
Governo de Cabo Verde	MF	131	15	67	5	46	32	16	23	335		
	F	76	6	51	5	33	20	13	16	220		
Cooperação Portuguesa	MF									0		
	F									0		
Cooperação Francesa	MF									0		
	F									0		
Outros	MF									0		
	F									0		
Total	MF	131	15	67	5	46	32	16	23	335		
	F	76	6	51	5	33	20	13	16	220		

Número de vagas por País de acolhimento segundo o grau de formação
Ano Lectivo: 2009/2010


Grau	Sexo	Países														Total		
		Portugal	França	Espanha	Rússia	Rep.Checa	Brasil	Canárias	Cuba	Argélia	Senegal	China	Canadá	EUA	Marrocos		Macau	Grécia
Licenciatura	MF	207			1	1	131	23	7	8		6			18	2	1	405
	F	169			1	0	77	15	6	5	4				10	1	1	289
Complemento Licenciatura	MF																	0
	F																	0
Mestrado	MF	16	4				7					4						31
	F	5	1				3				2							11
Doutoramento	MF	5	1															6
	F	4	1															5
Total	MF	228	5	0	1	1	138	23	7	8	0	10	0	0	18	2	1	442
	F	178	2	0	1	0	80	15	6	5	0	6	0	0	10	1	1	305

Número de vagas por Áreas de Formação
Ano Lectivo: 2009/2010

Grau	Áreas de Formação										Total			
	Ciências Exactas e Naturais	Ciências de Engenharia e Tecnologias	Ciências Médicas	Ciências Agrárias	Ciências Sociais	Ciências Humanas	Ciências do Desporto	Sem informações	Total					
Técnico/Profissional														0
Médio														0
Bacharelato														0
Licenciatura	19	193	55	2	97	36	3							405
Complemento Licenciatura	2	4	6	1	8	10								0
Mestrado	2				3	1								31
Doutoramento														6
Pós Doutoramento														0
Total	23	197	61	3	108	47	3							442



Ministério
de Educação
e Desporto



Outras Estatísticas Ano Lectivo 2009/2010

Praia, Dezembro de 2010

Direcção Geral de Educação e Formação de Adultos



**Educação e Formação de Adultos
Ano Lectivo 2009/2010**

Praia, Dezembro de 2010

EDUCAÇÃO E FORMAÇÃO DE ADULTOS

Alfabetizados matriculados por fase e sexo segundo a distribuição geográfica

Ano lectivo: 2009/2010

Concelhos	Alfabetizados no início do ano											
	1ª Fase			2ª Fase			3ª Fase			Total		
	Total	Masc.	Fem	Total	Masc.	Fem	Total	Masc.	Fem	Total	Masc.	Fem
Total Nacional	458	262	196	482	202	280	961	451	510	1901	915	986
Sotavento	324	177	147	331	126	205	713	328	385	1368	631	737
Brava	6		6	0			14	3	11	20	3	17
Fogo	9	7	2	36	10	26	88	41	47	133	58	75
São Filipe	9	7	2	18	7	11	22	7	15	49	21	28
Santa Catarina do Fogo	0			0			22	11	11	22	11	11
Mosteiros	0			18	3	15	44	23	21	62	26	36
Santiago	308	169	139	292	114	178	585	270	315	1185	553	632
Praia	214	155	59	141	77	64	351	174	177	706	406	300
Ribeira Grande de Santiago	29	5	24	9		9	0			38	5	33
São Domingos	11	1	10				22	11	11	33	12	21
Santa Catarina	6	1	5	38	16	22	35	18	17	79	35	44
São Salvador do Mundo	0			0			0			0	0	0
Santa Cruz	0			14	2	12	46	20	26	60	22	38
São Lourenço dos Órgãos	0			6	3	3	12	7	5	18	10	8
São Miguel	24	2	22	25	5	20	59	23	36	108	30	78
Tarrafal	24	5	19	59	11	48	60	17	43	143	33	110
Maio	1	1		3	2	1	26	14	12	30	17	13
Barlavento	134	85	49	151	76	75	248	123	125	533	284	249
Sal	43	33	10	34	19	15	15	7	8	92	59	33
Boavista	21	20	1	12	8	4	12	12	0	45	40	5
São Nicolau	2	0	2	4	0	4	31	10	21	37	10	27
Ribeira Brava	0			0			31	10	21	31	10	21
Tarrafal de São Nicolau	2		2	4		4	0		6	0	0	6
São Vicente	54	29	25	62	31	31	102	50	52	218	110	108
Santo Antão	14	3	11	39	18	21	88	44	44	141	65	76
Ribeira Grande	5	1	4	14	10	4	15	9	6	34	20	14
Porto Novo	9	2	7	13	2	11	34	8	26	56	12	44
Paul	0			12	6	6	39	27	12	51	33	18

Fonte: DGEFA

EDUCAÇÃO E FORMAÇÃO DE ADULTOS

Círculos segundo a distribuição geográfica

Ano lectivo: 2009/2010

Concelhos	Círculos Criados				Total
	1ª fase	2ª fase	Composto	3ª fase	
Total Nacional	33	46	20	64	163
Sotavento	20	30	13	44	107
Brava	1			1	2
Fogo	2	5	0	7	14
São Filipe	2	3		2	7
Santa Catarina do Fogo				2	2
Mosteiros		2		3	5
Santiago	16	22	13	32	83
Praia	9	6	6	14	35
Ribeira Grande de Santiago	1	1			2
São Domingos	1			3	4
Santa Catarina	1	3		2	6
São Salvador do Mundo					0
Santa Cruz		1		2	3
São Lourenço dos Órgãos		1		1	2
São Miguel	1	2	2	4	9
Tarrafal	3	8	5	6	22
Maio	1	3		4	8
Barlavento	13	16	7	20	56
Sal	3	3	3	1	10
Boavista	1	1		1	3
São Nicolau	1	1	0	1	3
Ribeira Brava				1	1
Tarrafal de São Nicolau	1	1		0	2
São Vicente	5	6		7	18
Santo Antão	3	5	4	10	22
Ribeira Grande	1	1		1	3
Porto Novo	2	1		3	6
Paul		3	4	6	13

Fonte: DGEFA

Ano lectivo: 2009/2010

EDUCAÇÃO E FORMAÇÃO DE ADULTOS

Animadores por fase, segundo a distribuição geográfica

Concelhos	Total	Animadores			
		1ª fase	2ª fase	3ª fase	outros
Total Nacional	152	39	48	65	0
Sotavento	106	26	35	45	0
Brava	2	1			1
Fogo	14	2	5	7	0
São Filipe	7	2	3	2	
Santa Catarina do Fogo	2			2	
Mosteiros	5		2	3	
Santiago	82	22	27	33	0
Praia	42	15	11	16	
Ribeira Grande de Santiago	2	1	1		
São Domingos	3	1		2	
Santa Catarina	6	1	3	2	
São Salvador do Mundo	0				
Santa Cruz	3		1	2	
São Lourenço dos Órgãos	2		1	1	
São Miguel	7	1	2	4	
Tarrafal	17	3	8	6	
Maió	8	1	3	4	0
Barlavento	46	13	13	20	0
Sal	5	3	1	1	
Boavista	3	1	1	1	
São Nicolau	3	1	1	1	0
Ribeira Brava	1			1	
Tarrafal de São Nicolau	2	1	1		
São Vicente	18	6	5	7	0
Santo Antão	17	2	5	10	0
Ribeira Grande	3	1	1	1	
Porto Novo	5	1	1	3	
Paul	9		3	6	

Fonte: DGEFA

EDUCAÇÃO E FORMAÇÃO DE ADULTOS - ENSINO RECORRENTE

Formandos inscritos por ano de escolaridade

Ano lectivo: 2009/2010

Concelhos	Formandos no início do ano									
	7.º Ano					8.º Ano				
	Total	Masc.	Fem	Total	Masc.	Fem	Total	Masc.	Fem	Total
Total Nacional	724	326	398	565	251	314	1289	577	712	712
Sotavento	316	128	188	406	182	224	722	310	412	412
Santiago	316	128	188	406	182	224	722	310	412	412
Praia	276	109	167	369	162	207	645	271	374	374
S. Domingos	40	19	21	37	20	17	77	39	38	38
Barlavento	408	198	210	159	69	90	567	267	300	300
S. Vicente	230	106	124	115	41	74	345	147	198	198
Ribeira Grande	105	56	49	44	28	16	149	84	65	65
Porto Novo	73	36	37	0	0	0	73	36	37	37

Fonte: DGEFA

Turmas

	Total	7.º ano	8.º ano
Total Nacional	32	19	13
Sotavento	16	8	8
Santiago	16	8	8
Praia	13	6	7
S. Domingos	3	2	1
Barlavento	16	11	5
S. Vicente	10	6	4
Ribeira Grande	4	3	1
Porto Novo	2	2	0

Fonte: DGEFA

Professores

	Total	7.º ano	8.º ano
Total Nacional	70	39	31
Sotavento	34	16	18
Santiago	34	16	18
Praia	27	13	14
S. Domingos	7	3	4
Barlavento	36	23	13
S. Vicente	19	11	8
Ribeira Grande	10	5	5
Porto Novo	7	7	0

Fonte: DGEFA

Fundação Cabo-verdiana de Acção Social Escolar



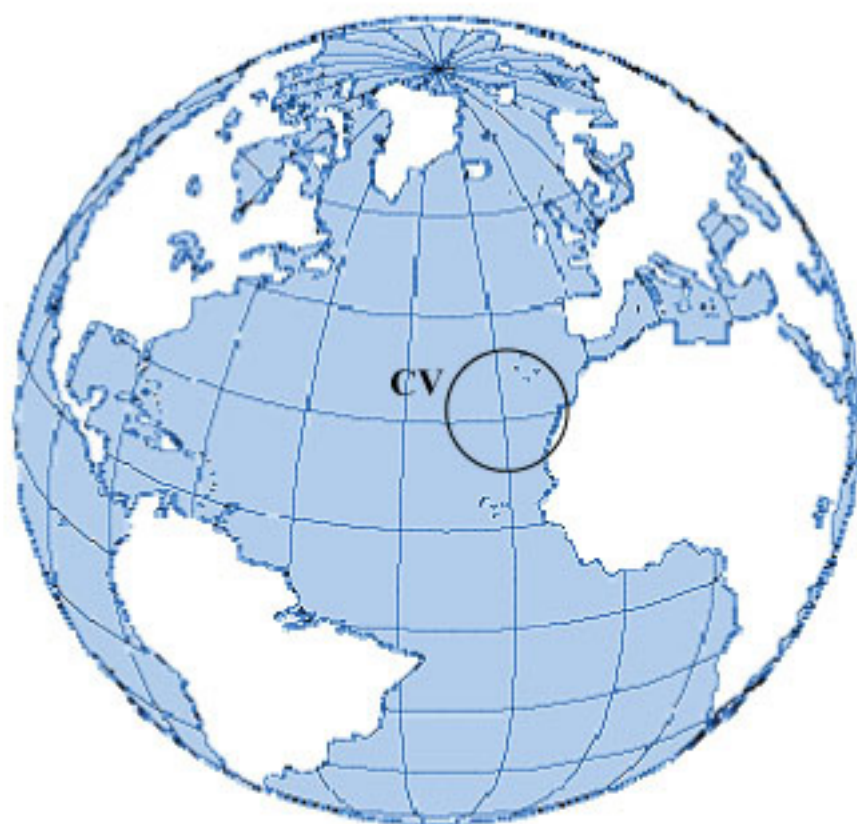
**Acção Social e Escolar
Ano Lectivo 2009/2010**

Praia, Dezembro de 2010

Concelho		Pré-Escolar			Ensino Básico			Ano Lectivo: 2009/2010		
		MF	Montante utilizado	Nº de Beneficiário	%	MF	Montante utilizado	Nº de Benef.	%	Nº de escolas Benef.
Total Nacional		21.632	69.128.043,00	15.498	72%	71.134	393.664.190,00	70.843	100%	424
Sotavento		14.506	48.400.022,00	10.812	75%	50.188	278.253.255	49.897	99%	282
Brava		397	1.718.904,00	383	96%	889	4.712.726	889	100%	11
Fogo		1.912	7.975.033,00	1.691	88%	6.385	36.170.820	6.385	100%	46
São Filipe		1.125	5.623.464,00	1.125	100%	3.821	26.756.477	3.821	100%	25
Santa Catarina - Fogo		262	107.569,00	77	29%	1.033	1.016.724	1.033	100%	10
Mosteiros		525	2.244.000,00	489	93%	1.531	8.397.619	1.531	100%	11
Santiago		11.862	37.812.973,00	8.539	72%	41.922	231.853.304	41.631	99%	213
Praia		5.480	12.965.832,00	3.040	55%	17.649	101.504.035	17.358	98%	41
Ribeira Grande - Santiago		348	230.505,00	165	47%	1.402	1.753.212	1.402	100%	14
São Domingos		664	2.504.304,00	558	84%	2.406	13.405.574	2.406	100%	27
Santa Catarina		1.573	7.266.072,00	1.573	100%	7.204	47.307.682	7.204	100%	45
São Salvador do Mundo		299	372.999,00	267	89%	1.599	1.957.020	1.599	100%	12
Santa Cruz		1.432	7.450.080,00	1.432	100%	4.617	32.524.373	4.617	100%	24
São Lourenço dos Órgãos		394	493.141,00	394	100%	1.227	1.708.050	1.227	100%	10
São Miguel		810	3.500.640,00	537	66%	2.825	15.483.110	2.825	100%	18
Taraíral		862	3.029.400,00	573	66%	2.993	16.210.248	2.993	100%	22
Maio		335	893.112,00	199	59%	992	5.516.405	992	100%	12
Barlavento		7.126	20.728.021	4.686	66%	20.946	115.410.935	20.946	100%	142
Boa Vista		375	2.356.200,00	375	100%	776	16.762.435	776	100%	7
Sal		1.192	1.566.312,00	349	29%	3.085	4.215.211	3.085	100%	6
São Nicolau		738	5.380.925,00	668	91%	1.944	11.627.078	1.944	100%	21
Ribeira Brava		379	4.977.192,00	379	100%	1.131	10.617.302	1.131	100%	15
Taraíral - S. Nicolau		359	403.733,00	289	81%	813	1.009.776	813	100%	6
São Vicente		3.159	7.993.128,00	1.773	56%	9.080	49.702.315	9.080	100%	33
Santo Antão		1.662	3.431.456,00	1.521	92%	6.061	33.103.896	6.061	100%	75
Ribeira Grande		612	2.719.728,00	612	100%	2.535	13.842.950	2.535	100%	31
Porto Novo		783	343.712,00	783	100%	2.528	13.848.418	2.528	100%	28
Paul		267	368.016,00	126	47%	998	5.412.528	998	100%	16

Concelho	Transportes Escolares				Propinas				Kits Escolares				Internatos			
	Mont. Utilizado		Beneficiários		Mont. Utilizado		Beneficiários		Mont. Utilizado		Beneficiários		Mont. Utilizado		Beneficiários	
	Mont. Utilizado	Beneficiários	Mont. Utilizado	Beneficiários	Mont. Utilizado	Beneficiários	Mont. Utilizado	Beneficiários	Mont. Utilizado	Beneficiários	Mont. Utilizado	Beneficiários	Mont. Utilizado	Beneficiários		
Total Nacional	30.450.668,00	7.608	9.862.999,00	7.436	6.299.000,00	3.077	26.928.435,00	429								
Sotavento	23.982.903,00	5058	7.535.297,00	5301	4.356.000,00	2.046	12.989.015,00	204								
Brava	1.275.174,00	198	599.701,00	452	210.000,00	155	570.250,00	8								
Fogo	3.327.720,00	780	1.273.300,00	949	816.000,00	351	887.056,00	14								
São Filipe	951.900,00	400	364.200,00	272	270.000,00	112	316.806,00	5								
Santa Catarina - Fogo	1.648.620,00	225	455.500,00	339	290.000,00	105	190.083,00	3								
Mosteiros	727.200,00	155	453.600,00	338	256.000,00	134	380.167,00	6								
Santiago	18.806.259,00	3870	5.366.196,00	3675	3.080.000,00	1.390	10.898.099,00	172								
Praia	1.813.652,00	450	1.143.936,00	851	360.000,00	210	3.294.779,00	52								
Ribeira Grande - Santiago	1.671.000,00	196	600.000,00	185	360.000,00	130	696.971,00	11								
São Domingos	1.309.400,00	355	461.400,00	335	300.000,00	115	633.610,00	10								
Santa Catarina	9.676.043,00	800	1.153.200,00	841	650.000,00	300	3.168.050,00	50								
São Salvador do Mundo	975.600,00	240	185.100,00	139	350.000,00	130	63.361,00	1								
Santa Cruz	1.243.800,00	540	696.300,00	500	250.000,00	130	190.083,00	3								
São Lourenço dos Órgãos	788.004,00	305	352.200,00	250	250.000,00	130	443.527,00	7								
São Miguel	891.000,00	586	517.500,00	373	310.000,00	145	823.693,00	13								
Tarrafal	437.760,00	398	256.560,00	201	250.000,00	100	1.584.025,00	25								
Maio	573.750,00	210	296.100,00	225	250.000,00	150	633.610,00	10								
Barlavento	6.467.765,00	2.550	2.327.702,00	2.135	1.943.000,00	1.031	13.939.420,00	225								
Sal	229.950,00	290	152.700,00	115	189.000,00	126	443.527,00	7								
Boa Vista	193.500,00	295	90.300,00	66	180.000,00	130	950.415,00	15								
São Nicolau	2.213.250,00	585	194.700,00	149	454.000,00	215	1.393.942,00	22								
Ribeira Brava	1.722.000,00	350	104.700,00	80	204.000,00	110	1.077.137,00	17								
Tarrafal - S. Nicolau	491.250,00	235	90.000,00	69	250.000,00	105	316.805,00	5								
São Vicente	1.012.500,00	305	644.200,00	490	305.000,00	150	1.203.859,00	19								
Santo Antão	2.818.565,00	1075	1.245.802,00	1315	815.000,00	410	9.947.677,00	162								
Ribeira Grande	1.078.452,00	355	670.500,00	514	310.000,00	120	4.688.714,00	74								
Porto Novo	883.673,00	350	574.800,00	433	300.000,00	150	3.991.743,00	63								
Paul	856.440,00	370	502,00	368	205.000,00	140	1.267.220,00	25								

Concelho		Kits Escolar				Ensino Médio, Técnico profissional		Subsídio (Ensino Superior)	
		EB	Mont. Utilizado	Mont. Utilizado	Benef.	Mont. Utilizado	Benef.	Mont. Utilizado	Benef.
Total Nacional		30.732	30.732.000,00	1.394.125,00	59	29.177.507,00	591		
Sotavento		26607	26.607.000,00	1.349.125,00	58	22.976.535,00	530		
Brava		279	279.000,00	4.000,00	1	669.972,00	17		
Fogo		2065	2.065.000,00	18.000,00	2	541.000,00	13		
São Filipe		1306	1.306.000,00			415.000,00	10		
Santa Catarina - Fogo		360	360.000,00			84.000,00	2		
Mosteiros		399	399.000,00	18.000,00	2	42.000,00	1		
Santiago		23590	23590000	1.327.125,00	55	21.647.563,00	496		
Praia		10834	10.834.000,00	45.375,00	15	9.576.730,00	239		
Ribeira Grande - Santiago		783	783.000,00						
São Domingos		726	726.000,00	34.375,00	1	956.000,00	26		
Santa Catarina		6256	6.256.000,00	708.000,00	19	4.759.432,00	86		
São Salvador do Mundo		789	789.000,00	9.000,00	1	346.400,00	7		
Santa Cruz		1234	1.234.000,00	457.000,00	13	722.600,00	16		
São Lourenço dos Órgãos		687	687.000,00	46.375,00	2	710.800,00	15		
São Miguel		1322	1.322.000,00	27.000,00	3	3.884.715,00	93		
Tarfalá		959	959.000,00		1	690.886,00	14		
Maio		673	673.000,00			118.000,00	4		
Barlavento		4125	4.125.000	45.000,00	1	6.200.972,00	61		
Sal		256	256.000,00			49.000,00	1		
Boa Vista		162	162.000,00						
São Nicolau		727	727.000,00	0,00	0	336.400,00	6		
Ribeira Brava		327	327.000,00			336.400,00	6		
Tarfalá - S. Nicolau		400	400.000,00						
São Vicente		1051	1.051.000,00			3.734.000,00	6		
Santo Antão		1929	1.929.000,00	45.000,00	1	2.081.572,00	48		
Ribeira Grande		789	789.000,00			1.065.372,00	23		
Porto Novo		471	471.000,00	45.000,00	1	408.400,00	12		
Paul		669	669.000,00			607.800,00	13		



Relações de Cooperação MED e os seus Parceiros

Praia, Dezembro de 2010

Ano: 2010

Nacional: Relações de Cooperação MED e os seus Parceiros

Projectos	Acções	Objectivos		Principais parceiros
		Desenvolvimento	Específicos	
<p>CVE/075- Apoio à implementação do Programa Nacional de Saúde Escolar e Alimentação Escolar</p>	Elaborar um programa cabo-verdiano em alimentação escolar. Apoiar Cabo Verde na gestão da segurança alimentar na área de alimentação escolar	Implementação do PNCE	Iniciada implementação do PNCE. Alunos do EB e PE abrangidos com uma refeição quente	Luxemburgo
	Formar técnicos cabo-verdianos nas áreas de controle alimentar e nutricional	Formar técnicos cabo-verdianos nas áreas de controle social, segurança alimentar e nutricional	Iniciada a implementação do PNSE	
	Desenvolvimento de políticas públicas para a construção da Língua de Sinais cabo-verdiana apoiado.	Oferecer formação continuada para os professores em serviço, de modo a ofertar o atendimento especializado a alunos com NEE subsidiando os professores de conhecimentos específicos sobre Surdocegueira e Tecnologias Assistivas.	De 22/11/2010 a 26/11/2010 - Missão de avaliação de uma equipa brasileira sobre a II Sessão presencial do curso à distância atendimento educacional especializado - 30 formandos; De 22/11/2010 a 03/12/2010 diagnóstico sobre o apoio à construção da língua de sinais cabo-verdianos	
	Formação de quatro professores multiplicadores capacitados em Surdocegueira e Tecnologia Assistiva.	Apoiar o sistema de ensino cabo-verdiano na ampliação da oferta do atendimento educacional especializado complementar à escolarização com vista ao fortalecimento do processo de inclusão dos alunos com necessidades educacionais especiais.	Apoiar a criação de proposta de língua de sinais para o uso e ensino à população surda de Cabo Verde.	Brasil
<p>Projecto Escola de Todos. fase II</p>	Setenta professores formados para atendimento educacional especializado na modalidade à distância.	Realizar formação de professores para atendimento educacional especializado em cursos na modalidade a distância.		
<p>Programa “ Língua das Letras e dos Números”</p>	Capacitação de professores de Matemática e de Língua Portuguesa do Ensino Secundário	Contribuir para a melhoria da qualidade do Ensino e aprendizagem da Matemática e da Língua Portuguesa	Capacitar professores de Matemática e da Língua Portuguesa em novas metodologias de Ensino	
<p>Projecto MAC - Projecto Fomento da Orientação e Introdução das TICs nas aulas (INFORMAT)</p>	Educação, Formação, Novas Tecnologias e Sociedade da Informação	Contribuir para o desenvolvimento humano e socio-económico de Cabo Verde		Canárias
<p>Infra-estruturas Educativas_ construção de escolas secundárias</p>	Construção de 3 escolas secundárias em zonas rurais (Concelhos de Ribeira Grande de Santiago, São Miguel e Santa Catarina do Fogo)	Contribuir para a consolidação do Ensino Secundário em Cabo Verde	Construir e equipar três escolas designadas “rurais”, duas na ilha de Santiago (Concelhos de Ribeira Grande de Santiago e de São Miguel) e outra na ilha do Fogo.	China

Projectos	Acções	Desenvolvimento	Objetivos Específicos	Resultados
<p>Apóio ao reforço (Aprendizagem e utilização) Língua Francesa em Cabo Verde RFCV</p>	Operacionalização dos currículos (definição dos programas e organização do plano de formação);	<p>Contribuir para o reforço da Língua Francesa como instrumento útil ao desenvolvimento do conhecimento e das mudanças no mundo foneofónico</p>	Reforçar o ensino do francês no diferentes níveis;	
	Métodos de formação (organização dos dispositivos, material à disposição);		Reforçar a capacidade de comunicação da população em geral;	
	Reforço do ambiente francófono no quadro escolar e universitário		Reforçar os laços de Cooperação e aproximação à francofonia;	
<p>Programa de Educação e Formação Técnico-profissional AOH2 2008_2001</p>	Reforço institucional dos sectores, Educação, Formação Profissional e Emprego numa perspectiva de integração e expansão	<p>Contribuir para o desenvolvimento humano e socio-económico de Cabo Verde</p>	<p>Restruturar e reforçar o sector de Educação, Formação e Emprego, numa perspectiva de integração e extensão da actividade formativa, de forma a proporcionar uma formação técnico-profissional de qualidade e ajustada às reais necessidades do mercado de trabalho</p>	<p>Implementadas a Experiência do alargamento da escolaridade para 8 anos em São Francisco e a de Experiência da pluridocência na 3ª fase do EB em 43 escolas (7 na Praia, 2 em Santa Catarina, 3 em Santa Cruz, 16 em São Vicente, 2 em São Miguel, 3 em Tarrafal, 1 em São Domingos, 1 em Ribeira Grandé, 2 em Porto Novo, 1 em São Filipe, 1 em Mosteiros, 1 em São Salvador do Mundo, 1 no Paul, 1 no Maio e 1 em São Lourenço dos Órgãos).</p> <p>Generalizado o acesso ao EB com 6 anos, independentemente da frequência da Educação Pré-Escolar;</p> <p>Criação de três centros de recursos para atender as crianças com NEE (Praia, São Vicente e Sal);</p>
	Desenvolvimento do Sistema Nacional de qualificações e competências profissionais.		<p>Dotar os sectores da Educação e Formação Profissional de condições estruturantes para uma substancial melhoria, complementaridade, expansão e generalização da formação e qualificação dos recursos humanos.</p>	<p>Elaborado o Programa Nacional das Cantinas Escolares; e implementação iniciada.</p>
				<p>Programa de apoios socio-educativos, com reforço do Programa de Cantinas Escolares, implementado, com ganhos evidentes, assegurando uma refeição quente a 100% das crianças do Ensino Básico e da Educação Pré-Escolar públicos;</p> <p>Em funcionamento a Unidade de Avaliação das Aprendizagens (Itens elaborados, validados e testados; Matrizes validadas e base de dados de aferição em construção);</p> <p>Implementado o Ano Complementar Profissionalizante (ACP), no ano lectivo 2007/2008 nas escolas técnicas (Grão Duque Henri – Santa Catarina; E.I.C.M – Mindelo)</p>
	Estabelecimento de uma oferta de formação profissional inicial			<p>Programa de apoios socio-educativos, com reforço do Programa de Cantinas Escolares, implementado, com ganhos evidentes, assegurando uma refeição quente a 100% das crianças do Ensino Básico e da Educação Pré-Escolar públicos;</p> <p>Em funcionamento a Unidade de Avaliação das Aprendizagens (Itens elaborados, validados e testados; Matrizes validadas e base de dados de aferição em construção);</p> <p>Implementado o Ano Complementar Profissionalizante (ACP), no ano lectivo 2007/2008 nas escolas técnicas (Grão Duque Henri – Santa Catarina; E.I.C.M – Mindelo)</p> <p>Avaliação do ACP (1º ano), em curso na Escola Técnica do Mindelo e Grão-duque Henri Santa Catarina e Alargado os cursos de ACP (Instalação e Manutenção de Sistemas Industriais e Hoteleiros e Técnico de Obras)</p> <p>Criado a Unidade Nacional de Orientação Escolar Vocacional e Profissional</p> <p>Criado a Unidade Formativa nas seguintes escolas Secundárias: (1) Escola Secundária do Coculi (Rª Grande de Santo Antão); (2) Escola Secundária Baltazar Lopes da Silva (Rª Brava – São Nicolau); (3) Escola Secundária de João Teves (S. Lourenço Órgãos – Santiago); (4) Escola Secundária do Sal Rei (Sal Rei – Boa Vista) e alargado em 2010 para mais 7 ES</p> <p>Criado um Sistema Nacional de Educação e Formação de Adultos (abarcando cinco áreas complementares e fundamentais: educação básica de adultos; ensino recorrente; aprendizagem e formação profissional presencial; aprendizagem e formação sócio profissional a distância e animação comunitária).</p>

Projectos	Acções	Objectivos		Principais parceiros
		Desenvolvimento	Específicos	
		Resultados		
Projecto CVE/076 Construção da ES de Ponta Verde	Construção de uma Escola Secundária	Desenvolver e consolidar o ensino secundário em Ponta Verde, Freguesia de São Lourenço;	Dotar a ilha do Fogo de mais uma Escola Secundária.	Luxemburgo
	Equipamento da Escola Secundária de Ponta Verde	Melhorar a qualidade da educação na cidade de São Filipe, Ilha do Fogo, fornecendo uma área de educação ajustada para a idade de jovens 13 aos 18 anos.	Aumentar a capacidade de resposta em termos da procura do ES.	
Projecto CVE/074 – Estudo de Sistema de Gestão/manutenção das infra-estruturas educativas	Realização do estudo. Implementação de acções de manutenção	Contribuir para a melhoria da qualidade educativa	Fazer a manutenção preventiva dos estabelecimentos de ensino	Luxemburgo
	Implementação de Acções de Educação e Sensibilização Ambiental	Ter uma população formada e informada e com consciência ambiental.	Informar e sensibilizar a comunidade educativa para as questões ambientais	
Plano de Trabalho Anual - Nações Unidas	Apelo na implementação de acções de Revisão curricular; Saneamento e manutenção escolar; Pequena Infância	Contribuir para o desenvolvimento do capital humano	Apoiar o sector da Educação na melhoria da qualidade educativa, através da implementação do Sistema Nacional de Avaliação das Aprendizagens SNAIA e Aplicação dos currícula, formação de docentes, dos monitores e alfabetizadores e dos profissionais da educação, construção e reabilitação de infra-estruturas	Parceiros da Ajuda Orçamental Sistema das Nações Unidas
			Processo de construção iniciada	
			Resultados do estudo	
			Projectos de Educação e sensibilização ambiental implementados	
			Concepção da Base de Dados do MED; Publicação de dados Estatísticos; Realização de Ateliers;	

**Direcção Geral de Planeamento, Orçamento e Gestão
Serviço de Estudos, Planeamento e Cooperação**



Dados do orçamento 2010

Praia, Dezembro de 2010

Orçamento da Educação - 2010

Orçamento 2010	Funcionamento	%	investimento	%	Total	%
Orçamento Geral do Estado	30.897.696.771		31.015.715.298		61.913.412.069	
Orçamento da Educação	6.821.582.654	100,0%	1.655.471.486	100,0%	8.477.054.140	100,0%
Serviços Centrais**	552.815.285	8,1%	53.723.637	3,2%	606.538.922	7,2%
Pré-escolar			38.160.000	2,3%	38.160.000	0,5%
Ensino Básico	2.669.595.084	39,1%	300.981.130	18,2%	2.970.576.214	35,0%
Ensino Secundário	2.254.442.364	33,0%	670.166.169	40,5%	2.924.608.533	34,5%
Educação e Formação de Adultos	68.322.727	1,0%	3.600.000	0,2%	71.922.727	0,8%
Instituto Pedagógico	111.579.467	1,6%		0,0%	111.579.467	1,3%
Ensino Superior	642.376.560	9,4%	186.947.025	11,3%	829.323.585	9,8%
Bolsas de Estudos	460.000.000	6,7%		0,0%	460.000.000	5,4%
FICASE	62.451.167	0,9%	401.893.525	24,3%	464.344.692	5,5%

% do Orçamento de Educação/OGE

22,1%

5,3%

13,7%

