

**República de Cabo Verde  
Ministério da Educação e Ensino Superior  
Gabinete de Estudos e Planeamento**

**ANUÁRIO DA EDUCAÇÃO 2006/2007**

Praia, Março de 2008

**Ficha Técnica**

**Ministério da Educação e Ensino Superior**

**Gabinete de Estudos e Planeamento**

**Direcção de Informação e Planeamento**

**Palácio do Governo**

**C. P. 111 – Praia**

**Telefones: 2610206/07**

**Fax: 2615676**

**Director**

Dr. Pedro Moreno Brito

**Técnicos**

Dra. Ana Cristina Santos

Dra. Domingas Rita Fernandes

Dra. Elsa Maria Fontes

Dr. Emanuel Borges

Dr. José Lino Veiga

Dra. Maria de Lourdes Monteiro

**Impressão e Acabamento**

Gráfica da Praia

<b>Índice</b>	<b>pág.</b>
Nota Introdutória .....	10
Organograma do Sistema Educativo Cabo-verdiano .....	12
Nota Metodológica.....	14
Principais conceitos em Educação.....	15
Síntese Nacional .....	19
<b>Pré – Escolar</b>	
A : Crianças matriculadas por idade e sexo segundo a distribuição geográfica.....	23
B : Jardins, salas e profissionais de infância segundo a distribuição geográfica.....	24
<b>Ensino Básico</b>	
<b>Nacional</b>	
A : Alunos matriculados por ano de estudos, sexo e idade.....	27
B : Alunos por ano de estudos e sexo segundo a distribuição geográfica.....	28
C : Alunos repetentes por ano de estudos e sexo segundo a distribuição geográfica.....	29
D : Turmas e salas segundo a distribuição geográfica.....	30
E : Professores por Habilitações Literária e Sexo, segundo a distribuição geográfica.....	31
F : Alunos Aprovados por ano de estudos e sexo segundo a distribuição geográfica.....	32
G : Alunos Reprovados por ano estudos e sexo segundo a distribuição geográfica.....	33
<b>Brava</b>	
A : Alunos matriculados por ano de estudos, sexo e idade.....	34
B : Alunos por ano de estudo e sexo segundo o estabelecimento de ensino.....	35
C : Alunos repetentes por ano de estudos e sexo segundo o estabelecimento de ensino.....	36
D : Turmas e salas por escolas.....	37
E : Professores por habilitação literária e sexo segundo o estabelecimento de ensino.....	38
<b>Mosteiros</b>	
A : Alunos matriculados por ano de estudos, sexo e idade.....	39
B : Alunos por ano de estudo e sexo segundo o estabelecimento de ensino .....	40
C : Alunos repetentes por ano de estudos e sexo segundo o estabelecimento de ensino.....	41
D : Turmas e salas por escolas.....	42
E : Professores por habilitação literária e sexo segundo o estabelecimento de ensino.....	43
<b>São Filipe</b>	
A : Alunos matriculados por ano de estudos, sexo e idade.....	44
B : Alunos por ano de estudos e sexo segundo o estabelecimento de ensino.....	45
C : Alunos repetentes por ano de estudos e sexo segundo o estabelecimento de ensino.....	46
D : Turmas e salas por escolas.....	47
E : Professores por habilitação literária e sexo segundo o estabelecimento de ensino.....	48
<b>Santa Catarina do Fogo</b>	
A : Alunos matriculados por ano de estudos, sexo e idade.....	49
B : Alunos por ano de estudos e sexo segundo o estabelecimento de ensino.....	50
C : Alunos repetentes por ano de estudos e sexo segundo o estabelecimento de ensino.....	51
D : Turmas e salas por escolas.....	52
E : Professores por habilitação literária e sexo segundo o estabelecimento de ensino.....	53
<b>Praia</b>	
A : Alunos matriculados por ano de estudos, sexo e idade.....	54
B : Alunos por ano de estudos e sexo segundo o estabelecimento de ensino.....	55
C : Alunos repetentes por ano de estudos e sexo segundo estabelecimento de ensino.....	57
D : Turmas e salas por escolas.....	59
E : Professores por habilitação literária e sexo segundo o estabelecimento de ensino.....	61
<b>Ribeira Grande de Santiago</b>	
A : Alunos matriculados por ano de estudos, sexo e idade.....	63
B : Alunos por ano de estudos e sexo segundo o estabelecimento de ensino.....	64

C : Alunos repetentes por ano de estudos e sexo segundo estabelecimento de ensino.....	65
D : Turmas e salas por escolas.....	66
E : Professores por habilitação literária e sexo segundo o estabelecimento de ensino.....	67
<b>São Domingos</b>	
A : Alunos matriculados por ano de estudos, sexo e idade.....	68
B : Alunos por ano de estudos e sexo segundo o estabelecimento de ensino.....	69
C : Alunos repetentes por ano de estudos e sexo segundo o estabelecimento de ensino.....	70
D : Turmas e salas por escolas.....	71
E : Professores por habilitação literária e sexo segundo o estabelecimento de ensino.....	72
<b>Santa Catarina</b>	
A : Alunos matriculados por ano de estudos, sexo e idade.....	73
B : Alunos por ano de estudos e sexo segundo o estabelecimento de ensino.....	74
C : Alunos repetentes por ano de estudos e sexo segundo o estabelecimento de ensino.....	76
D : Turmas e salas por escolas.....	78
E : Professores por habilitação literária e sexo segundo o estabelecimento de ensino.....	80
<b>São Salvador do Mundo</b>	
A : Alunos matriculados por ano de estudos, sexo e idade.....	82
B : Alunos por ano de estudos e sexo segundo o estabelecimento de ensino.....	83
C : Alunos repetentes por ano de estudos e sexo segundo o estabelecimento de ensino.....	84
D : Turmas e salas por escolas.....	85
E : Professores por habilitação literária e sexo segundo o estabelecimento de ensino.....	86
<b>Santa Cruz</b>	
A : Alunos matriculados por ano de estudos, sexo e idade.....	87
B : Alunos por ano de estudos e sexo segundo o estabelecimento de ensino.....	88
C : Alunos repetentes por ano de estudos e sexo segundo o estabelecimento de ensino.....	89
D : Turmas e salas por escolas.....	90
E : Professores por habilitação literária e sexo, segundo estabelecimento de ensino.....	91
<b>São Lourenço dos Órgãos</b>	
A : Alunos matriculados por ano de estudos, sexo e idade.....	92
B : Alunos por ano de estudos e sexo segundo o estabelecimento de ensino.....	93
C : Alunos repetentes por ano de estudos e sexo segundo o estabelecimento de ensino.....	94
D : Turmas e salas por escolas.....	95
E : Professores por habilitação literária e sexo, segundo estabelecimento de ensino.....	96
<b>São Miguel</b>	
A : Alunos matriculados por ano de estudos, sexo e idade.....	97
B : Alunos por ano de estudos e sexo segundo o estabelecimento de ensino.....	98
C : Alunos repetentes por ano de estudos e sexo segundo o estabelecimento de ensino.....	99
D : Turmas e salas por escolas.....	100
E : Professores por habilitação literária e sexo segundo o estabelecimento de ensino.....	101
<b>Tarrafal</b>	
A : Alunos matriculados por ano de estudos, sexo e idade.....	102
B : Alunos por ano de estudos e sexo segundo o estabelecimento de ensino.....	103
C : Alunos repetentes por ano de estudos e sexo segundo o estabelecimento de ensino.....	104
D : Turmas e salas por escolas.....	105
E : Professores por habilitação literária e sexo segundo o estabelecimento de ensino.....	106
<b>Maio</b>	
A : Alunos matriculados por ano de estudos, sexo e idade.....	107
B : Alunos por ano de estudos e sexo segundo o estabelecimento de ensino.....	108
C : Alunos repetentes por ano de estudos e sexo segundo o estabelecimento de ensino.....	109
D : Turmas e salas por escolas.....	110
E : Professores por habilitação literária e sexo segundo o estabelecimento de ensino.....	111

<b>Boa Vista</b>	
A : Alunos matriculados por ano de estudos, sexo e idade.....	112
B : Alunos por ano de estudos e sexo segundo o estabelecimento de ensino.....	113
C : Alunos repetentes por ano de estudos e sexo segundo o estabelecimento de ensino.....	114
D : Turmas e salas por escolas.....	115
E : Professores por habilitação literária e sexo segundo o estabelecimento de ensino.....	116
<b>Sal</b>	
A : Alunos matriculados por ano de estudos, sexo e idade.....	117
B : Alunos por ano de estudos e sexo segundo o estabelecimento de ensino.....	118
C : Alunos repetentes por ano de estudos e sexo segundo o estabelecimento de ensino.....	119
D : Turmas e salas por escolas.....	120
E : Professores por habilitação literária e sexo segundo o estabelecimento de ensino.....	121
<b>Ribeira Brava</b>	
A : Alunos matriculados por ano de estudos, sexo e idade.....	122
B : Alunos por ano de estudos e sexo segundo o estabelecimento de ensino.....	123
C : Alunos repetentes por ano de estudos e sexo segundo o estabelecimento de ensino.....	124
D : Turmas e salas por escolas.....	125
E : Professores por habilitação literária e sexo segundo o estabelecimento de ensino.....	126
<b>Tarrafal de São Nicolau</b>	
A : Alunos matriculados por ano de estudos, sexo e idade.....	127
B : Alunos por ano de estudos e sexo segundo o estabelecimento de ensino.....	128
C : Alunos repetentes por ano de estudos e sexo segundo o estabelecimento de ensino.....	129
D : Turmas e salas por escolas.....	130
E : Professores por habilitação literária e sexo segundo o estabelecimento de ensino.....	131
<b>São Vicente</b>	
A : Alunos matriculados por ano de estudos, sexo e idade.....	132
B : Alunos por ano de estudos e sexo segundo o estabelecimento de ensino.....	133
C : Alunos repetentes por ano de estudos e sexo segundo o estabelecimento de ensino.....	134
D : Turmas e salas por escolas.....	135
E : Professores por habilitação literária e sexo segundo o estabelecimento de ensino.....	136
<b>Ribeira Grande</b>	
A : Alunos matriculados por ano de estudos, sexo e idade.....	137
B : Alunos por ano de estudos e sexo segundo o estabelecimento de ensino.....	138
C : Alunos repetentes por ano de estudos e sexo segundo o estabelecimento de ensino.....	139
D : Turmas e salas por escolas.....	140
E : Professores por habilitação literária e sexo segundo o estabelecimento de ensino.....	141
<b>Porto Novo</b>	
A : Alunos matriculados por ano de estudos, sexo e idade.....	142
B : Alunos por ano de estudos e sexo segundo o estabelecimento de ensino.....	143
C : Alunos repetentes por ano de estudos e sexo segundo o estabelecimento de ensino.....	144
D : Turmas e salas por escolas.....	145
E : Professores por habilitação literária e sexo segundo o estabelecimento de ensino.....	146
<b>Paul</b>	
A : Alunos matriculados por ano de estudos, sexo e idade.....	147
B : Alunos por ano de estudos e sexo segundo o estabelecimento de ensino.....	148
C : Alunos repetentes por ano de estudos e sexo segundo o estabelecimento de ensino.....	149
D : Turmas e salas por escolas.....	150
E : Professores por habilitação literária e sexo segundo o estabelecimento de ensino.....	151
<b>Ensino Secundário</b>	
<b>Nacional</b>	
A : Alunos matriculados por ano de estudos, sexo e idade (Via Geral + Técnica).....	155
A : Alunos matriculados por ano de estudos, sexo e idade (Via Técnica).....	156

B : Alunos por ano de estudos e sexo segundo o estabelecimento de ensino.....	157
C : Alunos repetentes por ano de estudos e sexo segundo o estabelecimento de ensino.....	158
D : Salas e turmas por ano de estudos segundo a distribuição geográfica .....	159
E : Professores por habilitação literária e sexo, segundo o estabelecimento de ensino.....	160
F : Professores por habilitação literária e sexo, segundo a disciplina que lecciona.....	161
G : Alunos Aprovados por ano de estudos e sexo segundo o estabelecimento de ensino .....	162
H : Alunos Reprovados por ano estudos e sexo segundo o estabelecimento de ensino.....	163

**Sotavento**

A : Alunos matriculados por ano de estudos, sexo e idade ( <b>Brava</b> ).....	164
E : Professores por habilitação literária, segundo a disciplina que lecciona.....	165
A : Alunos matriculados por ano de estudos, sexo e idade ( <b>Mosteiros</b> ).....	166
E : Professores por habilitação literária, segundo a disciplina que lecciona.....	167
A : Alunos matriculados por ano de estudos, sexo e idade ( <b>Total São Filipe</b> ).....	168
E : Professores por habilitação literária, segundo a disciplina que lecciona.....	169
A : Alunos matriculados por ano de estudos, sexo e idade ( <b>Dr. Teixeira de Sousa</b> ).....	170
E : Professores por habilitação literária, segundo a disciplina que lecciona.....	171
A : Alunos matriculados por ano de estudos, sexo e idade ( <b>Ponta Verde</b> ).....	172
E : Professores por habilitação literária, segundo a disciplina que lecciona.....	173
A : Alunos matriculados por ano de estudos, sexo e idade ( <b>Cova Figueira</b> ).....	174
E : Professores por habilitação literária, segundo a disciplina que lecciona.....	175
A : Alunos matriculados por ano de estudos, sexo e idade ( <b>Total Praia</b> ) Geral + Técnica.....	176
E : Professores por habilitação literária, segundo a disciplina que lecciona.....	177
A : Alunos matriculados por ano de estudos, sexo e idade ( <b>Domingos Ramos</b> ).....	178
E : Professores por habilitação literária, segundo a disciplina que lecciona.....	179
A : Alunos matriculados por ano de estudos, sexo e idade ( <b>Cónego Jacinto</b> ).....	180
E : Professores por habilitação literária, segundo a disciplina que lecciona.....	181
A : Alunos matriculados por ano de estudos, sexo e idade ( <b>Pedro Gomes</b> ) .....	182
E : Professores por habilitação literária, segundo a disciplina que lecciona.....	183
A : Alunos matriculados por ano de estudos, sexo e idade ( <b>Constantino Semedo</b> ) .....	184
E : Professores por habilitação literária, segundo a disciplina que lecciona.....	185
A : Alunos matriculados por ano de estudos, sexo e idade ( <b>Cesaltina Ramos</b> ) Via Geral .....	186
A : Alunos matriculados por ano de estudos, sexo e idade ( <b>Cesaltina Ramos</b> ) ViaTécnica .....	187
E : Professores por habilitação literária, segundo a disciplina que lecciona.....	188
A : Alunos matriculados por ano de estudos, sexo e idade ( <b>Palmarejo</b> ) .....	189
E : Professores por habilitação literária, segundo a disciplina que lecciona.....	190
A : Alunos matriculados por ano de estudos, sexo e idade ( <b>Manuel Lopes</b> ) .....	191
E : Professores por habilitação literária, segundo a disciplina que lecciona.....	192
A : Alunos matriculados por ano de estudos, sexo e idade ( <b>Amor de Deus</b> ) .....	193
E : Professores por habilitação literária, segundo a disciplina que lecciona.....	194
A : Alunos matriculados por ano de estudos, sexo e idade ( <b>Achada Grande</b> ) .....	195
E : Professores por habilitação literária, segundo a disciplina que lecciona.....	196
A : Alunos matriculados por ano de estudos, sexo e idade ( <b>Miraflores</b> ) .....	197
E : Professores por habilitação literária, segundo a disciplina que lecciona.....	198
A : Alunos matriculados por ano de estudos, sexo e idade ( <b>São Francisco</b> ) .....	199
E : Professores por habilitação literária, segundo a disciplina que lecciona.....	200
A : Alunos matriculados por ano de estudos, sexo e idade ( <b>São Domingos</b> ).....	201
E : Professores por habilitação literária, segundo a disciplina que lecciona.....	202
A : Alunos matriculados por ano de estudos, sexo e idade ( <b>Total Santa Catarina</b> ) Geral + Técnica .....	203
E : Professores por habilitação literária, segundo a disciplina que lecciona.....	204
A : Alunos matriculados por ano de estudos, sexo e idade ( <b>Liceu Amílcar Cabral</b> ) .....	205
A : Alunos matriculados por ano de estudos, sexo e idade ( <b>Achada Falcão</b> ) .....	206
E : Professores por habilitação literária, segundo a disciplina que lecciona.....	207
A : Alunos matriculados por ano de estudos, sexo e idade ( <b>G. Duque Henri</b> ) Geral + Técnica .....	208
A : Alunos matriculados por ano de estudos, sexo e idade ( <b>G. Duque Henri</b> ) Técnica.....	209
E : Professores por habilitação literária, segundo a disciplina que lecciona.....	210
A : Alunos matriculados por ano de estudos, sexo e idade ( <b>Picos</b> ).....	211
E : Professores por habilitação literária, segundo a disciplina que lecciona.....	212
A : Alunos matriculados por ano de estudos, sexo e idade ( <b>Alfredo da Cruz Silva</b> ).....	213
E : Professores por habilitação literária, segundo a disciplina que lecciona.....	214
A : Alunos matriculados por ano de estudos, sexo e idade ( <b>João Teves</b> ) .....	215

E : Professores por habilitação literária, segundo a disciplina que lecciona.....	216
A : Alunos matriculados por ano de estudos, sexo e idade ( <b>São Miguel</b> ) .....	217
E : Professores por habilitação literária, segundo a disciplina que lecciona.....	218
A : Alunos matriculados por ano de estudos, sexo e idade ( <b>Tarrafal</b> ).....	219
E : Professores por habilitação literária, segundo a disciplina que lecciona.....	220
A : Alunos matriculados por ano de estudos, sexo e idade ( <b>Maio</b> ).....	221
E : Professores por habilitação literária, segundo a disciplina que lecciona.....	222

### **Barlavento**

A : Alunos matriculados por ano de estudos, sexo e idade ( <b>Boa Vista</b> ).....	223
E : Professores por habilitação literária, segundo a disciplina que lecciona.....	224
A : Alunos matriculados por ano de estudos, sexo e idade ( <b>Sal</b> ) .....	225
E : Professores por habilitação literária, segundo a disciplina que lecciona.....	226
A : Alunos matriculados por ano de estudos, sexo e idade ( <b>Baltazar Lopes</b> ) .....	227
E : Professores por habilitação literária, segundo a disciplina que lecciona.....	228
A : Alunos matriculados por ano de estudos, sexo e idade ( <b>Tarrafal São Nicolau</b> ) .....	229
E : Professores por habilitação literária, segundo a disciplina que lecciona.....	230
A : Alunos matriculados por ano de estudos, sexo e idade ( <b>Total São Vicente</b> ) Geral + Técnica.....	231
E : Professores por habilitação literária, segundo a disciplina que lecciona.....	232
A : Alunos matriculados por ano de estudos, sexo e idade ( <b>Ludgero Lima</b> ) .....	233
E : Professores por habilitação literária, segundo a disciplina que lecciona.....	234
A : Alunos matriculados por ano de estudos, sexo e idade ( <b>José Augusto Pinto</b> ) .....	235
E : Professores por habilitação literária, segundo a disciplina que lecciona.....	236
A : Alunos matriculados por ano de estudos, sexo e idade ( <b>Jorge Barbosa</b> ).....	237
E : Professores por habilitação literária, segundo a disciplina que lecciona.....	238
A : Alunos matriculados por ano de estudos, sexo e idade ( <b>Salesiana</b> ) .....	239
E : Professores por habilitação literária, segundo a disciplina que lecciona.....	240
A : Alunos matriculados por ano de estudos, sexo e idade ( <b>EICM</b> ) Geral + Técnica.....	241
A : Alunos matriculados por ano de estudos, sexo e idade ( <b>EICM</b> ) Técnica.....	242
E : Professores por habilitação literária, segundo a disciplina que lecciona.....	243
A : Alunos matriculados por ano de estudos, sexo e idade ( <b>Total - Ribeira Grande</b> ) .....	244
E : Professores por habilitação literária, segundo a disciplina que lecciona.....	245
A : Alunos matriculados por ano de estudos, sexo e idade ( <b>Suzete Delgado - Ribeira Grande</b> ) .....	246
E : Professores por habilitação literária, segundo a disciplina que lecciona.....	247
A : Alunos matriculados por ano de estudos, sexo e idade ( <b>Coculi - Ribeira Grande</b> ) .....	248
E : Professores por habilitação literária, segundo a disciplina que lecciona.....	249
A : Alunos matriculados por ano de estudos, sexo e idade ( <b>Porto Novo</b> ) Geral + Técnica.....	250
A : Alunos matriculados por ano de estudos, sexo e idade ( <b>Porto Novo</b> ) Técnica.....	251
E : Professores por habilitação literária, segundo a disciplina que lecciona.....	252
A : Alunos matriculados por ano de estudos, sexo e idade ( <b>Porto Novo</b> ) Geral.....	253
E : Professores por habilitação literária, segundo a disciplina que lecciona.....	254
A : Alunos matriculados por ano de estudos, sexo e idade ( <b>Alto Peixinho</b> ).....	255
E : Professores por habilitação literária, segundo a disciplina que lecciona.....	256
A : Alunos matriculados por ano de estudos, sexo e idade ( <b>Ribeira das Patas</b> ).....	257
E : Professores por habilitação literária, segundo a disciplina que lecciona.....	258
A : Alunos matriculados por ano de estudos, sexo e idade ( <b>Paul</b> ) .....	259
E : Professores por habilitação literária, segundo a disciplina que lecciona.....	260

### **Ensino Médio**

#### **IP – Cabo Verde**

A : Alunos matriculados por ano de estudos e sexo segundo o curso.....	263
B : Professores por sexo e habilitação literária segundo as escolas de formação.....	263
C : Salas por escolas de formação.....	263

#### **IP – Praia**

A : Alunos matriculados por ano de estudos e sexo segundo o curso .....	264
B : Professores por sexo e habilitação literária segundo a escola de formação .....	264
C : Salas por escola de formação .....	264

**IP – Pólo de Santa Catarina**

A : Alunos matriculados por ano de estudos e sexo segundo o curso .....	265
B : Professores por sexo e habilitação literária segundo a escola de formação .....	265
C : Salas por escola de formação .....	265

**IP – Pólo de São Vicente**

A : Alunos matriculados por ano de estudos e sexo segundo o curso .....	266
B : Professores por sexo e habilitação literária segundo a escola de formação .....	266
C : Salas por escola de formação.....	266

**Ensino Superior**

A: Alunos matriculas por ano de estudos e sexo segundo as instituições de formação. . . . .	269
B: Professores por habilitação literária e sexo segundo as instituições de formação.....	270
C: Salas por tipo de propriedade segundo as instituições de formação.....	271

**Grau : Bacharelato**

A: Alunos matriculados por ano de estudos e sexo segundo as instituições de formação.....	272
---	-----

**Grau : Complemento Licenciatura**

A: Alunos matriculados por ano de estudos e sexo segundo as instituições de formação.....	274
---	-----

**Grau : Licenciatura**

A: Alunos matriculados por ano de estudos e sexo segundo as instituições de formação .....	276
--	-----

**Grau : Mestrado**

A: Alunos matriculados por ano de estudos e sexo segundo as instituições de formação.....	278
---	-----

**Grau : Doutoramento**

A: Alunos matriculados por ano de estudos e sexo segundo as instituições de formação.....	279
---	-----

**ISE**

A: Alunos matriculados por ano de estudos e sexo segundo o grau.....	280
B: Professores por habilitação literária e sexo segundo instituição de formação.....	282
C: Salas por tipo de propriedade segundo a instituição de formação.....	282

**ISECMAR**

A: Alunos matriculados por ano de estudos e sexo segundo o grau .....	283
B: Professores por habilitação literária e sexo segundo a instituição de formação.....	284
C: Salas por tipo de propriedade segundo a instituição de formação.....	284

**ISCEE**

A: Alunos matriculados por ano de estudos e sexo segundo o grau.....	285
B: Professores por habilitação literária e sexo segundo a instituição de formação .....	286
C: Salas por tipo de propriedade segundo a instituição de formação.....	286

**IESIG**

A: Alunos matriculados por ano de estudos e sexo segundo o grau.....	287
B: Professores por habilitação literária e sexo segundo instituição de formação .....	288
C: Salas por tipo de propriedade segundo a instituição de formação .....	288

**INIDA**

A: Alunos matriculados por ano de estudos e sexo segundo o grau.....	289
B: Professores por habilitação literária e sexo segundo instituição de formação .....	290
C: Salas por tipo de propriedade segundo a instituição de formação .....	290

**ISCJS**

A: Alunos matriculados por ano de estudos e sexo segundo o grau.....	291
B: Professores por habilitação literária e sexo segundo instituição de formação .....	292
C: Salas por tipo de propriedade segundo a instituição de formação .....	292



<b>Jean Piaget</b>	
A: Alunos matriculados por ano de estudos e sexo segundo o grau.....	293
B: Professores por habilitação literária e sexo segundo instituição de formação .....	295
C: Salas por tipo de propriedade segundo a instituição de formação .....	295
<b>Bolseiros</b>	
Bolseiros no exterior por país de acolhimento segundo o grau de formação.....	296
Bolseiros no exterior por país de acolhimento segundo o financiador.....	296
Bolseiros no país por instituição de Ensino Superior segundo o grau de formação.....	297
Bolseiros no país por instituição de Ensino Superior segundo o financiador.....	297
Número de vagas por país de acolhimento segundo o grau de formação .....	298
<b>Outras Estatísticas</b>	
<b>Alfabetização e Educação de Adultos</b>	
Círculos de cultura segundo a distribuição geográfica.....	303
Alfabetizados matriculados por fases e sexo segundo a distribuição geográfica.....	304
Animadores por fases segundo a distribuição geográfica.....	305
Ensino Recorrente .....	306
<b>Ação Social</b>	
Nº de beneficiários do PAC, segundo a distribuição geográfica.....	309
Nº de beneficiários por tipo de ação social segundo a distribuição geográfica.....	310
Orçamento da Educação 2007.....	313



### *Nota Introdutória*

A publicação do Anuário da Educação 2006/2007 enquadra-se no âmbito da divulgação dos dados e informações estatísticas que o Gabinete de Estudos e Planeamento do Ministério da Educação e Ensino Superior vem fazendo ao longo dos anos com o objectivo de permitir a que todos tenham acesso às informações do Sistema Educativo Cabo-verdiano.

O documento refere-nos de forma exhaustiva as estatísticas oficiais do sistema educativo nacional, nomeadamente alunos, professores, escolas, turmas, acção social escolar, alfabetização e educação de adultos, bolsas de estudo, administração e afectação de recursos financeiros. Por este motivo, a informação estatística que consta nesta publicação destina-se a um público que não se confina ao universo do sistema educativo, pois, alarga-se a todos os sectores de integração social.

Numa altura em que o País se encontra num processo acelerado de desenvolvimento, estabelecendo Parceria Especial com a União Europeia, integrando o grupo dos Países de Rendimento Médio e aderindo já à Organização Mundial do Comércio, o conhecimento integral do Sistema Educativo constitui um instrumento crucial para fortalecimento dos progressos alcançados e construir os que a cidadania universal nos exige.

A todos aqueles que directa ou indirectamente colaboraram para que o Gabinete de Estudos e Planeamento do Ministério da Educação e Ensino Superior cumprisse essa incumbência orgânica e a delegação de competências do Instituto Nacional de Estatística, os nossos sinceros agradecimentos.

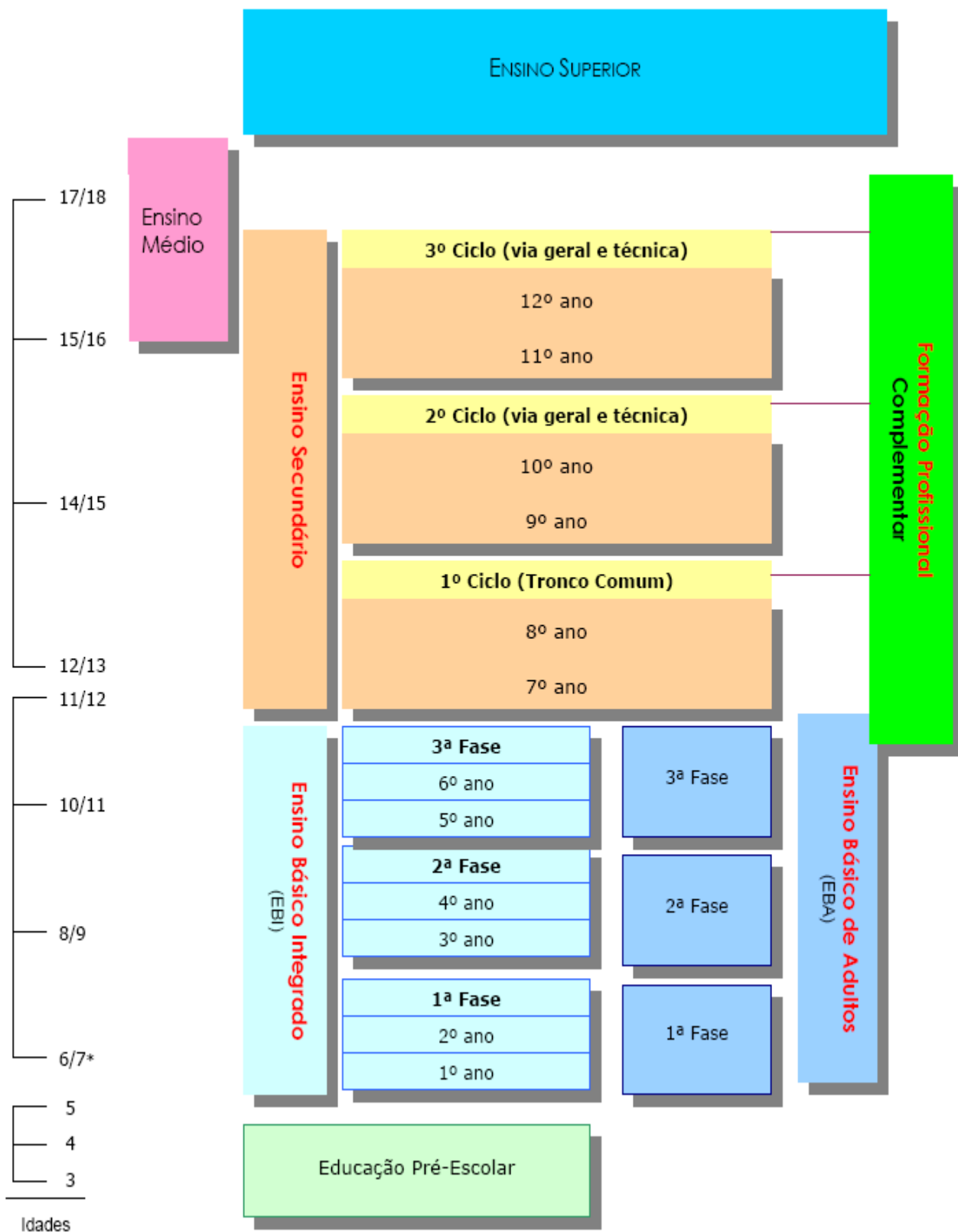
Pedro Moreno Brito

DGGEP

Praia, 05/03/2008



### Organograma do Sistema Educativo



\* Os alunos que frequentaram os dois últimos anos do Pré-Escolar podem matricular-se no EBI, desde que completem 6 anos de idade até 31 de Dezembro do ano de matrícula. Os que não frequentaram aquele nível, só podem matricular-se no EBI com 7 anos.



## NOTA METODOLÓGICA

A informação estatística que integra o Anuário da Educação 2006/2007 foi obtida a partir de um inquérito exaustivo, questionários tipo recenseamento, dirigido aos estabelecimentos de ensino/aprendizagem que ministram os níveis: Educação Pré-Escolar, Ensinos Básico, Secundário Médio e Superior. As entidades estatísticas avaliadas reportam-se a Alunos, Pessoal docente, recursos físicos e financeiro.

O processo de recolha (recepção, controlo de respostas, insistências, validação dos questionários e registo de dados), no que se reporta aos níveis Educação Pré-escolar e ensinos Básico e Secundário são da responsabilidade das delegações concelhias de educação; relativamente ao Ensino Médio e Superior, as operações acima referidas é da responsabilidade das escolas / institutos/Universidade. Os dados estatísticos referentes a acção social escolar e educação de adultos são da responsabilidade do ICASE e DGAEA respectivamente. Os dados estatísticos referentes aos bolseiros são da responsabilidade da DGESC.

A análise de dados e tratamento estatístico, nomeadamente a substituição dos valores aberrantes, normalmente provenientes de erros de contagem e/ou digitação, bem como a correcção de discrepâncias estatísticas foram da responsabilidade do GEP/DIP, Gabinete de Estudos e Planeamento/Departamento de Informação e Planeamento.

De salientar que o processamento estatístico garantiu a exaustividade do inquérito para a generalidade das variáveis necessárias para a avaliação e seguimento do processo de ensino/aprendizagem.

O processamento estatístico tomou em consideração todos os níveis de agregação, desde a unidade de base a Escola ao nível mais elevado o Superior.

A informação estatística nesta publicação está ventilada por níveis de ensino segundo a cobertura geográfica

## Principais Conceitos em Educação

**Pré-Escolar** – é definida como a primeira etapa da educação básica no processo de educação, devendo favorecer a formação e o desenvolvimento equilibrado da criança. Destina-se segundo a nossa lei de base, a crianças com idade compreendida entre 3 anos a 5 anos e é ministrada em estabelecimentos da educação Pré-escolar, públicas ou privadas.

**Ensino Básico** – é universal, obrigatório e gratuito e tem uma duração de 6 anos, dividida em 3 fases de 2 anos cada. Destina-se a crianças com idade de 6 a 11 anos, embora o estado garante a obrigatoriedade de frequência a todas as crianças na idade compreendida entre 6 e os 15 anos e pode ser **cumprido** tanto em escolas públicas ou em escolas privadas.

**Ensino Secundário** – Este nível de ensino tem a duração de 6 anos lectivos dividido em 3 ciclos de ensino tendo uma particularidade de a partir do 2 ciclo estar vocacionada para a vida activa (cursos técnicos) ou para prosseguimentos de estudo (Via geral). Destina-se a jovens com idade de 12 a 17 anos, embora no ensino público tendo em consideração a limitação de recursos é permitido a frequência de jovens na idade entre 12 e 20 anos, pode ser **cumprido** tanto em escolas públicas ou em escolas privadas.

**Ensino Superior** – Destina-se aos jovens na idade entre **os 18 e os 25 anos** mas também é permitido a frequência ao ensino médio/superior os indivíduos maiores de 25 anos, que tenham concluído o ensino secundário.

**Escola** – é a comunidade educativa específica, o órgão de educação formal sistematizada e o local onde a educação se realiza. Distingue-se das outras comunidades educativas pela sua intencionalidade e pela organização que resulta desta mesma intencionalidade. Neste sentido, é uma congregação ou reunião voluntária de um grupo profissional com funções pedagógicas e um grupo de indivíduos imaturos, em todos ou em alguns aspectos do seu desenvolvimento pessoal, tendo o primeiro a tarefa de instruir e educar e o segundo a de aprender e de se educar.



**População escolarizável**, é definida em função dos limites de idade adoptados. Para o nosso caso, a população escolarizável é constituída por pessoas de 6 a 11 anos no Ensino Básico e 12 a 17 anos no Ensino Secundário, e para o Ensino Superior segundo normas da ISU/UNESCO a população escolarizável é constituída por pessoas que estejam na faixa de 18 a 23 anos, ou seja conta cinco anos após o término do ensino secundário.

**População escolar (aluno)**, todo o individuo que matriculou e frequenta os estabelecimentos ensino/ escola.

**A Esperança de Vida Escolar (EVE)** é definida como “o número total de anos de escola, que uma criança de determinada idade, pode esperar receber no futuro, assumindo que a probabilidade de ela estar a frequentar a escola em qualquer idade é igual à taxa de escolarização corrente para essa idade.

**A Esperança de Sobrevivência Escolar (ESE)** define-se como sendo o número total de anos de que uma criança dessa idade, já escolarizada, pode esperar beneficiar, supondo-se que a probabilidade da sua escolarização numa dada idade futura seja igual à relação entre a taxa de escolarização mais elevada para qualquer idade superior à idade de referência.

**Analfabetismo**, corresponde ao número de pessoas de 15 anos e mais que não sabem ler nem escrever.

**Diplomado** – é considerado diplomado, todos os alunos que estiveram matriculados num estabelecimentos de ensino e de educação que tenham concluído, com sucesso, os níveis a que estiveram matriculados.

**Aluno Aprovado** – é considerado aprovado, todos os alunos que cumpriram os requisitos positivos no conjunto de avaliações que são realizadas durante o ano lectivo.

**Aluno Reprovado** – é considerado reprovado, todos os alunos que não cumpriram os requisitos mínimos no conjunto de avaliações que são realizadas durante o ano lectivo.

**Abandono escolar anual** – é considerado abandono, os alunos que matriculam mas que não frequentam a escola durante o ano lectivo.

**Nível de instrução** é o nível de ensino mais elevado atingido ou completado por um indivíduo. O perfil do nível de instrução é baseado na repartição percentual da população, de um determinado grupo etário, que atingiu ou completou um nível de ensino especificado.

**Alfabetização** corresponde ao número de pessoas que conseguiram adquirir as capacidades básicas de leitura e escrita essenciais para o seu desenvolvimento e para a sua inserção nas sociedades contemporâneas.

Ano Lectivo: 2006/2007

Síntese Nacional

Níveis de Ensino	Alunos				Professores			Nº de Estabelecimentos	Nº de Salas	Nº de Turmas
	MF	F	%	MF	F	%				
Educação Pré - Escolar	21.576	10.267	47,6%	994	994	100,0%	473	797		
<b>Total (1+2+3+4)</b>	<b>137.851</b>	<b>69.652</b>	<b>50,5%</b>	<b>6.332</b>	<b>3.427</b>	<b>54,1%</b>	<b>467</b>	<b>2.814</b>	<b>4.688</b>	
Ensino Básico (1)	78.523	37.955	48,3%	3.156	2.107	66,8%	424	1.820	3.156	
Ensino Secundário (2)	53.465	28.409	53,1%	2.530	1.061	41,9%	33	880	1.532	
Ensino Médio (3)	574	398	69,3%	56	30	53,6%	3	19		
Ensino Superior no País (4)	5.289	2.890	54,6%	590	229	38,8%	7	95		
Alfabetização	2.127	1.190	55,9%	179					176	
Ensino Recorrente	1.203	742	61,7%	29					32	



República de Cabo Verde  
Ministério da Educação e Ensino Superior  
Gabinete de Estudos e Planeamento



## Educação Pré-Escolar

### Ano Lectivo 2006/2007

Praia, Março de 2008



## Nacional

## A. Crianças matriculadas por idade e sexo segundo a distribuição geográfica

Ano Lectivo: 2006/2007  
Nível: Educação Pré-Escolar

Concelhos	0 a 2 anos		3 anos		4 anos		5 anos		6 e+ anos		Total							
	M	F	M	F	M	F	M	F	M	F	M	F						
	MF	MF	MF	MF	MF	MF	MF	MF	MF	MF	MF	MF						
<b>Total Nacional</b>	<b>520</b>	<b>482</b>	<b>1002</b>	<b>1598</b>	<b>1664</b>	<b>3262</b>	<b>4142</b>	<b>4023</b>	<b>8165</b>	<b>4303</b>	<b>4353</b>	<b>8656</b>	<b>271</b>	<b>220</b>	<b>491</b>	<b>10834</b>	<b>10742</b>	<b>21576</b>
<b>Sotavento</b>	<b>342</b>	<b>326</b>	<b>668</b>	<b>987</b>	<b>1006</b>	<b>1993</b>	<b>2812</b>	<b>2795</b>	<b>5607</b>	<b>3077</b>	<b>3053</b>	<b>6130</b>	<b>242</b>	<b>206</b>	<b>448</b>	<b>7460</b>	<b>7386</b>	<b>14846</b>
<b>Brava</b>	0	0	0	79	69	148	82	56	138	70	71	141	0	0	0	231	196	427
<b>Fogo</b>	<b>13</b>	<b>9</b>	<b>22</b>	<b>85</b>	<b>89</b>	<b>174</b>	<b>378</b>	<b>344</b>	<b>722</b>	<b>377</b>	<b>349</b>	<b>726</b>	<b>96</b>	<b>74</b>	<b>170</b>	<b>949</b>	<b>865</b>	<b>1814</b>
São Filipe	13	9	22	62	67	129	241	204	445	221	200	421	67	50	117	604	530	1134
Santa Catarina - Fogo	0	0	0	17	11	28	55	50	105	60	43	103	29	24	53	161	128	289
Mosteiros	0	0	0	6	11	17	82	90	172	96	106	202	0	0	0	184	207	391
<b>Santiago</b>	<b>309</b>	<b>308</b>	<b>617</b>	<b>789</b>	<b>822</b>	<b>1611</b>	<b>2305</b>	<b>2324</b>	<b>4629</b>	<b>2560</b>	<b>2551</b>	<b>5111</b>	<b>144</b>	<b>129</b>	<b>273</b>	<b>6107</b>	<b>6134</b>	<b>12241</b>
Praia	297	291	588	491	485	976	1035	1021	2056	1106	1095	2201	48	48	96	2977	2940	5917
Ribeira Grande Santiago	6	0	6	24	29	53	72	84	156	95	96	191	4	2	6	201	211	412
São Domingos	0	1	1	29	28	57	105	122	227	133	143	276	0	1	1	267	295	562
Santa Catarina Santiago	3	6	9	23	46	69	359	338	697	389	420	809	32	22	54	806	832	1638
São Salvador do Mundo	0	1	1	8	6	14	74	91	165	83	91	174	4	0	4	169	189	358
Santa Cruz	1	3	4	59	61	120	249	254	503	284	263	547	1	2	3	594	583	1177
São Lourenço dos Órgãos	0	0	0	18	27	45	92	86	178	100	82	182	0	0	0	210	195	405
São Miguel	2	3	5	97	99	196	164	176	340	181	181	362	55	54	109	499	513	1012
Tarrafal Santiago	0	3	3	40	41	81	155	152	307	189	180	369	0	0	0	384	376	760
<b>Maio</b>	<b>20</b>	<b>9</b>	<b>29</b>	<b>34</b>	<b>26</b>	<b>60</b>	<b>47</b>	<b>71</b>	<b>118</b>	<b>70</b>	<b>82</b>	<b>152</b>	<b>2</b>	<b>3</b>	<b>5</b>	<b>173</b>	<b>191</b>	<b>364</b>
<b>Barlavento</b>	<b>178</b>	<b>156</b>	<b>334</b>	<b>611</b>	<b>658</b>	<b>1269</b>	<b>1330</b>	<b>1228</b>	<b>2558</b>	<b>1226</b>	<b>1300</b>	<b>2526</b>	<b>29</b>	<b>14</b>	<b>43</b>	<b>3374</b>	<b>3356</b>	<b>6730</b>
<b>Boa Vista</b>	<b>26</b>	<b>21</b>	<b>47</b>	<b>45</b>	<b>57</b>	<b>102</b>	<b>55</b>	<b>54</b>	<b>109</b>	<b>57</b>	<b>48</b>	<b>105</b>	<b>0</b>	<b>0</b>	<b>0</b>	<b>183</b>	<b>180</b>	<b>363</b>
<b>Sal</b>	<b>40</b>	<b>37</b>	<b>77</b>	<b>125</b>	<b>122</b>	<b>247</b>	<b>210</b>	<b>184</b>	<b>394</b>	<b>186</b>	<b>202</b>	<b>388</b>	<b>3</b>	<b>2</b>	<b>5</b>	<b>564</b>	<b>547</b>	<b>1111</b>
<b>São Nicolau</b>	<b>18</b>	<b>14</b>	<b>32</b>	<b>101</b>	<b>76</b>	<b>177</b>	<b>123</b>	<b>135</b>	<b>258</b>	<b>124</b>	<b>118</b>	<b>242</b>	<b>7</b>	<b>4</b>	<b>11</b>	<b>373</b>	<b>347</b>	<b>720</b>
Ribeira Brava	18	14	32	65	46	111	81	75	156	67	66	133	7	4	11	238	205	443
Tarrafal São Nicolau	0	0	0	36	30	66	42	60	102	57	52	109	0	0	0	135	142	277
<b>São Vicente</b>	<b>88</b>	<b>77</b>	<b>165</b>	<b>260</b>	<b>280</b>	<b>540</b>	<b>563</b>	<b>523</b>	<b>1086</b>	<b>560</b>	<b>562</b>	<b>1122</b>	<b>1</b>	<b>0</b>	<b>1</b>	<b>1472</b>	<b>1442</b>	<b>2914</b>
<b>Santo Antão</b>	<b>6</b>	<b>7</b>	<b>13</b>	<b>80</b>	<b>123</b>	<b>203</b>	<b>379</b>	<b>332</b>	<b>711</b>	<b>299</b>	<b>370</b>	<b>669</b>	<b>18</b>	<b>8</b>	<b>26</b>	<b>782</b>	<b>840</b>	<b>1622</b>
Ribeira Grande	2	2	4	22	41	63	148	111	259	108	149	257	10	8	18	290	311	601
Porto Novo	4	5	9	49	69	118	177	166	343	131	158	289	6	0	6	367	398	765
Paul	0	0	0	9	13	22	54	55	109	60	63	123	2	0	2	125	131	256

Nacional  
Ano Lectivo: 2006/2007  
Nível: Educação Pré-Escolar

B. Jardins, salas e profissionais de infância segundo a distribuição geográfica

Concelhos	Nº de Jardins	Infra-estruturas			Nº de Salas	Profissionais de Infância			
		Adeq.	Inadeq	Total		Educadores	Monitores	Orientadores	Total
<b>Total Nacional</b>	<b>473</b>	<b>372</b>	<b>101</b>	<b>473</b>	<b>797</b>	<b>20</b>	<b>155</b>	<b>819</b>	<b>994</b>
<b>Sotavento</b>	<b>354</b>	<b>256</b>	<b>98</b>	<b>354</b>	<b>560</b>	<b>6</b>	<b>119</b>	<b>580</b>	<b>705</b>
<b>Brava</b>	12	9	3	12	28	0	0	27	27
<b>Fogo</b>	<b>48</b>	<b>39</b>	<b>9</b>	<b>48</b>	<b>83</b>	<b>0</b>	<b>18</b>	<b>72</b>	<b>90</b>
São Filipe	27	22	5	27	52	0	12	43	55
Santa Catarina - Fogo	8	6	2	8	14	0	6	7	13
Mosteiros	13	11	2	13	17	0	0	22	22
<b>Santiago</b>	<b>283</b>	<b>202</b>	<b>81</b>	<b>283</b>	<b>435</b>	<b>5</b>	<b>101</b>	<b>462</b>	<b>568</b>
Praia	72	57	15	72	176	2	57	159	218
Ribeira Grande Santiago	18	6	12	18	20	1	1	21	23
São Domingos	31	29	2	31	34	0	6	38	44
Santa Catarina Santiago	49	27	22	49	62	0	10	74	84
São Salvador do Mundo	11	4	7	11	13	0	3	13	16
Santa Cruz	34	19	15	34	41	2	8	48	58
São Lourenço dos Órgãos	17	15	2	17	20	0	5	23	28
São Miguel	25	23	2	25	37	0	7	39	46
Tarrafal Santiago	26	22	4	26	32	0	4	47	51
<b>Maio</b>	11	6	5	11	14	1	0	19	20
<b>Barlavento</b>	<b>119</b>	<b>116</b>	<b>3</b>	<b>119</b>	<b>237</b>	<b>14</b>	<b>36</b>	<b>239</b>	<b>289</b>
<b>Boa Vista</b>	9	9	0	9	13	0	2	15	17
<b>Sal</b>	8	8	0	8	25	2	2	32	36
<b>São Nicolau</b>	<b>12</b>	<b>12</b>	<b>0</b>	<b>12</b>	<b>29</b>	<b>0</b>	<b>1</b>	<b>32</b>	<b>33</b>
Ribeira Brava	8	8	0	8	20	0	1	21	22
Tarrafal São Nicolau	4	4	0	4	9	0	0	11	11
<b>São Vicente</b>	27	27	0	27	92	12	25	80	117
<b>Santo Antão</b>	<b>63</b>	<b>60</b>	<b>3</b>	<b>63</b>	<b>78</b>	<b>0</b>	<b>6</b>	<b>80</b>	<b>86</b>
Ribeira Grande-Sto Antão	30	30	0	30	33	0	5	32	37
Porto Novo	23	21	2	23	35	0	1	32	33
Paul	10	9	1	10	10	0	0	16	16



República de Cabo Verde  
Ministério da Educação e Ensino Superior  
Gabinete de Estudos e Planeamento



**Ensino Básico**

**Ano Lectivo 2006/2007**

Praia, Março de 2008





Ano Lectivo: 2006 /2007  
Nível de ensino: Básico

Nacional  
A. Alunos matriculados por ano de estudos, sexo e idade

Ano de Estudos	Sexo	Matrículas	Idade em 31 de Dezembro do Ano da Matrícula													Total
			5 anos	6 anos	7 anos	8 anos	9 anos	10 anos	11 anos	12 anos	13 anos	14 anos	15 e +			
1º Ano	MF	Total	10	9252	1559	139	34	13	9	2	1	1	1	1	11021	
	Rep.		0	8	104	43	8	6	3	0	0	1	0	0	173	
	Fem	Total	6	4645	681	51	7	4	3	0	0	0	0	0	5397	
	Rep.		0	4	35	15	1	1	0	0	0	0	0	0	56	
2º Ano	MF	Total	0	66	8789	3745	1278	511	249	96	44	16	5	14799		
	Rep.		0	7	106	1648	1027	446	217	76	39	14	5	3585		
	Fem	Total	0	36	4405	1622	461	181	84	35	18	5	1	6848		
	Rep.		0	2	44	640	354	155	74	26	15	5	1	1316		
3º Ano	MF	Total	0	0	153	7303	3365	1563	714	349	142	35	12	13636		
	Rep.		0	0	4	51	542	550	366	188	68	20	7	1796		
	Fem	Total	0	0	90	3864	1466	605	261	125	42	13	2	6468		
	Rep.		0	0	3	26	222	235	136	60	21	6	2	711		
4º Ano	MF	Total	0	0	17	106	6181	3561	1846	1088	502	198	60	13559		
	Rep.		0	0	1	2	71	561	544	462	279	111	38	2069		
	Fem	Total	0	0	9	47	3345	1689	745	396	144	68	22	6465		
	Rep.		0	0	1	1	32	267	213	146	84	34	13	791		
5º Ano	MF	Total	0	0	0	1	224	5895	3609	1850	972	398	163	13112		
	Rep.		0	0	0	0	4	47	310	359	268	123	51	1162		
	Fem	Total	0	0	0	0	128	3247	1768	812	411	151	54	6571		
	Rep.		0	0	0	0	3	17	146	156	104	51	19	496		
6º Ano	MF	Total	0	0	0	0	1	215	4966	3712	2032	1012	458	12396		
	Rep.		0	0	0	0	0	3	51	387	487	303	138	1369		
	Fem	Total	0	0	0	0	0	132	2732	1852	913	417	160	6206		
	Rep.		0	0	0	0	0	1	30	174	206	111	49	571		
Total	MF	Total	10	9318	10518	11294	11083	11758	11393	7097	3693	1660	699	78523		
	Rep.		0	15	215	1744	1652	1613	1491	1472	1141	572	239	10154		
	Fem	Total	6	4681	5185	5584	5407	5858	5593	3220	1528	654	239	37955		
	Rep.		0	6	83	682	612	676	599	562	430	207	84	3941		
Total	Masc	Total	4	4637	5333	5710	5676	5900	5800	3877	2165	1006	460	40568		
	Rep.		0	9	132	1062	1040	937	892	910	711	365	155	6213		

Legenda: MF: ambos os sexos (Masc+Fem), Fem: Feminino, Rep: Repetentes.

Distância à escola (km)*			
≤1 km	>1-3	>3-6	>6
8212	2358	411	40
<b>75%</b>	<b>21%</b>	<b>4%</b>	<b>0%</b>

10362	3645	694	98
<b>70%</b>	<b>25%</b>	<b>5%</b>	<b>1%</b>

10195	2785	594	62
<b>75%</b>	<b>20%</b>	<b>4%</b>	<b>0%</b>

9834	3131	495	99
<b>73%</b>	<b>23%</b>	<b>4%</b>	<b>1%</b>

8902	3352	767	91
<b>68%</b>	<b>26%</b>	<b>6%</b>	<b>1%</b>

8351	3099	825	121
<b>67%</b>	<b>25%</b>	<b>7%</b>	<b>1%</b>

55856	18370	3786	511
<b>71%</b>	<b>23%</b>	<b>5%</b>	<b>1%</b>

**Ano Lectivo: 2006/2007**  
**Nível de ensino: Básico**

**Nacional**  
**B. Alunos por ano de estudos e sexo segundo a distribuição geográfica**

Concelhos	1º Ano		2º Ano		3º Ano		4º Ano		5º Ano		6º Ano		Total Geral	
	MF	F	MF	F	MF	F	MF	F	MF	F	MF	F	MF	F
<b>Total Nacional</b>	<b>11021</b>	<b>5397</b>	<b>14799</b>	<b>6848</b>	<b>13636</b>	<b>6468</b>	<b>13559</b>	<b>6465</b>	<b>13112</b>	<b>6571</b>	<b>12396</b>	<b>6206</b>	<b>78523</b>	<b>37955</b>
<b>Sotavento</b>	<b>7787</b>	<b>3809</b>	<b>10585</b>	<b>4915</b>	<b>9923</b>	<b>4720</b>	<b>9681</b>	<b>4669</b>	<b>9128</b>	<b>4620</b>	<b>8836</b>	<b>4442</b>	<b>55940</b>	<b>27175</b>
<b>Brava</b>	170	91	191	87	189	98	165	86	200	101	178	85	1093	548
<b>Fogo</b>	<b>1002</b>	<b>464</b>	<b>1474</b>	<b>667</b>	<b>1198</b>	<b>575</b>	<b>1270</b>	<b>595</b>	<b>1070</b>	<b>529</b>	<b>1028</b>	<b>523</b>	<b>7042</b>	<b>3353</b>
São Filipe	633	277	896	403	670	317	756	322	660	318	609	292	4224	1929
Santa Catarina Fogo	137	73	233	103	191	99	183	102	143	73	150	86	1037	536
Mosteiros	232	114	345	161	337	159	331	171	267	138	269	145	1781	888
<b>Santiago</b>	<b>6452</b>	<b>3170</b>	<b>8693</b>	<b>4061</b>	<b>8340</b>	<b>3944</b>	<b>8048</b>	<b>3894</b>	<b>7666</b>	<b>3897</b>	<b>7414</b>	<b>3731</b>	<b>46613</b>	<b>22697</b>
Praia	2612	1272	3386	1577	3158	1516	2958	1428	2815	1438	2814	1364	17743	8595
Ribeira Grande Santiago	200	95	285	135	327	133	276	136	285	142	265	133	1638	774
São Domingos	346	186	536	247	445	211	525	247	438	205	463	241	2753	1337
Santa Catarina	1200	595	1697	794	1658	807	1496	740	1524	785	1258	629	8833	4350
São Salvador do Mundo	183	88	292	128	298	133	258	122	245	122	249	133	1525	726
Santa Cruz	763	359	956	456	951	433	1008	473	913	459	864	432	5455	2612
São Lourenço dos Órgãos	200	93	282	126	304	133	243	114	291	156	261	129	1581	751
São Miguel	461	238	612	286	586	298	618	296	558	285	625	332	3460	1735
Tarrafal	487	244	647	312	613	280	666	338	597	305	615	338	3625	1817
<b>Maio</b>	163	84	227	100	196	103	198	94	192	93	216	103	1192	577
<b>Barlavento</b>	<b>3234</b>	<b>1588</b>	<b>4214</b>	<b>1933</b>	<b>3713</b>	<b>1748</b>	<b>3878</b>	<b>1796</b>	<b>3984</b>	<b>1951</b>	<b>3560</b>	<b>1764</b>	<b>22583</b>	<b>10780</b>
<b>Boa Vista</b>	106	52	134	59	105	54	128	62	87	41	109	61	669	329
<b>Sal</b>	431	207	565	282	448	213	449	211	426	221	420	196	2739	1330
<b>São Nicolau</b>	<b>288</b>	<b>131</b>	<b>411</b>	<b>193</b>	<b>322</b>	<b>153</b>	<b>359</b>	<b>149</b>	<b>410</b>	<b>194</b>	<b>367</b>	<b>170</b>	<b>2157</b>	<b>990</b>
Ribeira Brava	158	80	244	115	189	92	218	87	221	105	204	99	1234	578
Tarrafal São Nicolau	130	51	167	78	133	61	141	62	189	89	163	71	923	412
<b>São Vicente</b>	1443	702	1707	764	1567	727	1661	794	1693	847	1514	766	9585	4600
<b>Santo Antão</b>	<b>966</b>	<b>496</b>	<b>1397</b>	<b>635</b>	<b>1271</b>	<b>601</b>	<b>1281</b>	<b>580</b>	<b>1368</b>	<b>648</b>	<b>1150</b>	<b>571</b>	<b>7433</b>	<b>3531</b>
Ribeira Grande	418	211	608	264	518	250	507	232	629	300	459	235	3139	1492
Porto Novo	381	205	511	236	534	259	533	247	525	256	480	235	2964	1438
Paul	167	80	278	135	219	92	241	101	214	92	211	101	1330	601

Ano Lectivo: 2006/2007  
Nível de ensino: Básico

Nacional  
C. Alunos repetentes por ano de estudos e sexo segundo a distribuição geográfica

Concelhos	1º Ano		2º Ano		3º Ano		4º Ano		5º Ano		6º Ano		Total Geral	
	MF	F	MF	F	MF	F	MF	F	MF	F	MF	F	MF	F
<b>Total Nacional</b>	<b>173</b>	<b>56</b>	<b>3585</b>	<b>1316</b>	<b>1796</b>	<b>711</b>	<b>2069</b>	<b>791</b>	<b>1162</b>	<b>496</b>	<b>1369</b>	<b>571</b>	<b>10154</b>	<b>3941</b>
<b>Sotavento</b>	<b>147</b>	<b>53</b>	<b>2571</b>	<b>943</b>	<b>1336</b>	<b>520</b>	<b>1515</b>	<b>597</b>	<b>848</b>	<b>371</b>	<b>985</b>	<b>419</b>	<b>7402</b>	<b>2903</b>
<b>Brava</b>	4	3	44	17	8	1	3	0	10	3	10	2	79	26
<b>Fogo</b>	<b>10</b>	<b>2</b>	<b>452</b>	<b>171</b>	<b>127</b>	<b>51</b>	<b>196</b>	<b>81</b>	<b>55</b>	<b>26</b>	<b>163</b>	<b>77</b>	<b>1003</b>	<b>408</b>
São Filipe	9	2	292	106	70	27	109	47	21	6	105	48	606	236
Santa Catarina Fogo	0	0	62	25	7	4	42	14	15	10	17	8	143	61
Mosteiros	1	0	98	40	50	20	45	20	19	10	41	21	254	111
<b>Santiago</b>	<b>132</b>	<b>48</b>	<b>2008</b>	<b>739</b>	<b>1176</b>	<b>454</b>	<b>1278</b>	<b>505</b>	<b>749</b>	<b>328</b>	<b>777</b>	<b>326</b>	<b>6120</b>	<b>2400</b>
Praia	23	11	642	247	313	125	405	159	186	86	253	101	1822	729
Ribeira Grande Santiago	0	0	53	21	32	12	42	18	25	7	29	14	181	72
São Domingos	3	2	140	42	70	27	117	38	44	15	63	27	437	151
Santa Catarina	52	18	523	204	299	125	244	104	218	105	193	82	1529	638
São Salvador do Mundo	0	0	67	14	44	19	45	17	32	9	34	18	222	77
Santa Cruz	12	2	253	89	188	63	173	66	97	41	84	27	807	288
São Lourenço dos Órgãos	3	0	52	17	49	16	39	15	42	18	22	10	207	76
São Miguel	20	7	134	45	101	38	112	41	58	21	61	28	486	180
Tarrafal	19	8	144	60	80	29	101	47	47	26	38	19	429	189
<b>Maio</b>	1	0	67	16	25	14	38	11	34	14	35	14	200	69
<b>Barlavento</b>	<b>26</b>	<b>3</b>	<b>1014</b>	<b>373</b>	<b>460</b>	<b>191</b>	<b>554</b>	<b>194</b>	<b>314</b>	<b>125</b>	<b>384</b>	<b>152</b>	<b>2752</b>	<b>1038</b>
<b>Boa Vista</b>	0	0	43	15	0	0	24	4	0	0	7	3	74	22
<b>Sal</b>	5	1	165	76	60	17	66	27	46	22	65	22	407	165
<b>São Nicolau</b>	<b>0</b>	<b>0</b>	<b>79</b>	<b>29</b>	<b>29</b>	<b>11</b>	<b>55</b>	<b>17</b>	<b>41</b>	<b>9</b>	<b>62</b>	<b>21</b>	<b>266</b>	<b>87</b>
Ribeira Brava	0	0	66	23	20	8	43	11	23	6	36	13	188	61
Tarrafal São Nicolau	0	0	13	6	9	3	12	6	18	3	26	8	78	26
<b>São Vicente</b>	2	0	323	114	172	72	214	80	104	47	145	66	960	379
<b>Santo Antão</b>	<b>19</b>	<b>2</b>	<b>404</b>	<b>139</b>	<b>199</b>	<b>91</b>	<b>195</b>	<b>66</b>	<b>123</b>	<b>47</b>	<b>105</b>	<b>40</b>	<b>1045</b>	<b>385</b>
Ribeira Grande	9	0	150	43	93	45	80	27	71	24	38	15	441	154
Porto Novo	6	0	148	49	70	32	77	31	34	18	54	18	389	148
Paul	4	2	106	47	36	14	38	8	18	5	13	7	215	83

Ano Lectivo: 2006/2007  
Nível de ensino: Básico

Nacional  
D. Turmas e salas segundo a distribuição geográfica

Concelhos	Turmas Simples					Turmas compostas	Total	Salas		Total	Rácio Al/Tur Al/Sala				
	1º Ano	2º Ano	3º Ano	4º Ano	5º Ano			6º Ano	Estado			Arrendada			
<b>Total Nacional</b>	<b>406</b>	<b>531</b>	<b>511</b>	<b>505</b>	<b>487</b>	<b>466</b>	<b>2906</b>	<b>250</b>	<b>3156</b>	<b>1707</b>	<b>88</b>	<b>25</b>	<b>1820</b>	<b>25</b>	<b>43</b>
<b>Sotavento</b>	<b>288</b>	<b>374</b>	<b>369</b>	<b>363</b>	<b>338</b>	<b>329</b>	<b>2061</b>	<b>117</b>	<b>2178</b>	<b>1156</b>	<b>39</b>	<b>16</b>	<b>1211</b>	<b>26</b>	<b>46</b>
<b>Brava</b>	6	6	7	8	8	8	43	14	57	33	1	0	34	19	32
<b>Fogo</b>	<b>37</b>	<b>57</b>	<b>50</b>	<b>53</b>	<b>45</b>	<b>43</b>	<b>285</b>	<b>14</b>	<b>299</b>	<b>167</b>	<b>3</b>	<b>1</b>	<b>171</b>		
São Filipe	23	35	29	32	28	25	172	6	178	98	1	1	100	24	42
Santa Catarina Fogo	5	9	8	8	7	7	44	7	51	29	1	0	30	20	35
Mosteiros	9	13	13	13	10	11	69	1	70	40	1	0	41	25	43
<b>Santiago</b>	<b>238</b>	<b>303</b>	<b>307</b>	<b>296</b>	<b>277</b>	<b>270</b>	<b>1691</b>	<b>75</b>	<b>1766</b>	<b>926</b>	<b>34</b>	<b>13</b>	<b>973</b>		
Praia	82	107	105	100	90	93	577	7	584	315	9	1	325	30	55
Ribeira Grande Santiago	9	10	13	13	12	12	69	9	78	36	4	2	42	21	39
São Domingos	18	20	19	21	17	18	113	13	126	63	3	0	66	22	42
Santa Catarina	46	58	63	52	54	45	318	10	328	174	1	5	180	27	49
São Salvador do Mundo	7	9	10	9	10	11	56	4	60	32	3	1	36	25	42
Santa Cruz	30	36	39	39	36	33	213	8	221	109	4	2	115	25	47
São Lourenço dos Órgãos	11	14	12	13	10	12	72	2	74	42	3	1	46	21	34
São Miguel	18	28	24	27	26	25	148	0	148	75	4	0	79	23	44
Tarrafal	17	21	22	22	22	21	125	22	147	80	3	1	84	25	43
<b>Maio</b>	7	8	5	6	8	8	42	14	56	30	1	2	33	21	36
<b>Barlavento</b>	<b>118</b>	<b>157</b>	<b>142</b>	<b>142</b>	<b>149</b>	<b>137</b>	<b>845</b>	<b>133</b>	<b>978</b>	<b>551</b>	<b>49</b>	<b>9</b>	<b>609</b>		
<b>Boa Vista</b>	3	4	3	3	3	3	19	15	34	22	2	0	24	20	28
<b>Sal</b>	12	18	15	13	12	13	83	3	86	52	2	0	54	32	51
<b>São Nicolau</b>	<b>8</b>	<b>14</b>	<b>7</b>	<b>10</b>	<b>14</b>	<b>12</b>	<b>65</b>	<b>36</b>	<b>101</b>	<b>62</b>	<b>0</b>	<b>1</b>	<b>195</b>	<b>135</b>	
Ribeira Brava	4	9	3	5	8	7	36	25	61	37	0	1	38	20	32
Tarrafal São Nicolau	4	5	4	5	6	5	29	11	40	25	0	0	25	23	37
<b>São Vicente</b>	51	63	59	61	65	59	358	14	372	182	39	0	221	26	43
<b>Santo Antão</b>	<b>44</b>	<b>58</b>	<b>58</b>	<b>55</b>	<b>55</b>	<b>50</b>	<b>320</b>	<b>65</b>	<b>385</b>	<b>233</b>	<b>6</b>	<b>8</b>	<b>247</b>		
Ribeira Grande	21	26	24	22	27	23	143	21	164	102	1	0	103	19	30
Porto Novo	14	19	22	20	19	16	110	39	149	88	3	8	99	20	30
Paul	9	13	12	13	9	11	67	5	72	43	2	0	45	18	30

Ano Lectivo: 2006/2007  
Nível de ensino: Básico

Nacional  
E. Professores por habilitação literária e sexo segundo a distribuição geográfica

Concelhos	IP		Mag. Primário		2ª Fase		1ª Fase		freq. 2ª Fase		EHPPE		Sem Formação		Total	
	MF	F	MF	F	MF	F	MF	F	MF	F	MF	F	MF	F	MF	F
<b>Total Nacional</b>	<b>1691</b>	<b>1108</b>	<b>18</b>	<b>8</b>	<b>411</b>	<b>312</b>	<b>484</b>	<b>359</b>	<b>6</b>	<b>3</b>	<b>5</b>	<b>3</b>	<b>541</b>	<b>314</b>	<b>3156</b>	<b>2107</b>
<b>Sotavento</b>	<b>1116</b>	<b>729</b>	<b>10</b>	<b>2</b>	<b>232</b>	<b>162</b>	<b>341</b>	<b>248</b>	<b>3</b>	<b>2</b>	<b>5</b>	<b>3</b>	<b>471</b>	<b>275</b>	<b>2178</b>	<b>1421</b>
<b>Brava</b>	25	11	0	0	1	0	20	7	0	0	0	0	11	10	57	28
<b>Fogo</b>	<b>112</b>	<b>49</b>	<b>0</b>	<b>0</b>	<b>15</b>	<b>5</b>	<b>90</b>	<b>57</b>	<b>0</b>	<b>0</b>	<b>0</b>	<b>0</b>	<b>82</b>	<b>39</b>	<b>299</b>	<b>150</b>
São Filipe	68	36	0	0	10	4	58	40	0	0	0	0	42	20	178	100
Santa Catarina Fogo	21	9	0	0	1	0	3	1	0	0	0	0	26	13	51	23
Mosteiros	23	4	0	0	4	1	29	16	0	0	0	0	14	6	70	27
<b>Santiago</b>	<b>957</b>	<b>655</b>	<b>9</b>	<b>2</b>	<b>203</b>	<b>149</b>	<b>222</b>	<b>179</b>	<b>3</b>	<b>2</b>	<b>4</b>	<b>2</b>	<b>368</b>	<b>219</b>	<b>1766</b>	<b>1208</b>
Praia	351	270	3	0	86	74	78	69	1	1	3	2	62	47	584	463
Ribeira Grande Santiago	49	33	0	0	1	1	4	2	0	0	0	0	24	16	78	52
São Domingos	61	46	0	0	39	26	7	7	1	1	0	0	18	11	126	91
Santa Catarina	165	110	1	0	24	19	28	26	0	0	0	0	110	55	328	210
São Salvador do Mundo	38	29	2	1	0	0	7	4	0	0	0	0	13	8	60	42
Santa Cruz	107	64	1	0	20	14	41	30	0	0	0	0	52	32	221	140
São Lourenço dos Orgãos	34	18	0	0	7	2	19	13	0	0	0	0	14	9	74	42
São Miguel	69	36	1	0	16	8	18	13	0	0	1	0	43	21	148	78
Tarrafal	83	49	1	1	10	5	20	15	1	0	0	0	32	20	147	90
<b>Maio</b>	22	14	1	0	13	8	9	5	0	0	1	1	10	7	56	35
<b>Barlavento</b>	<b>575</b>	<b>379</b>	<b>8</b>	<b>6</b>	<b>179</b>	<b>150</b>	<b>143</b>	<b>111</b>	<b>3</b>	<b>1</b>	<b>0</b>	<b>0</b>	<b>70</b>	<b>39</b>	<b>978</b>	<b>686</b>
<b>Boa Vista</b>	15	13	0	0	0	0	16	15	0	0	0	0	3	2	34	30
<b>Sal</b>	44	32	0	0	8	6	25	24	0	0	0	0	9	7	86	69
<b>São Nicolau</b>	<b>54</b>	<b>29</b>	<b>3</b>	<b>3</b>	<b>5</b>	<b>3</b>	<b>15</b>	<b>10</b>	<b>0</b>	<b>0</b>	<b>0</b>	<b>0</b>	<b>24</b>	<b>15</b>	<b>101</b>	<b>60</b>
Ribeira Brava	28	15	3	3	4	2	11	9	0	0	0	0	15	12	61	41
Tarrafal São Nicolau	26	14	0	0	1	1	4	1	0	0	0	0	9	3	40	19
<b>São Vicente</b>	163	129	2	2	144	125	58	47	3	1	0	0	2	0	372	304
<b>Santo Antão</b>	<b>299</b>	<b>176</b>	<b>3</b>	<b>1</b>	<b>22</b>	<b>16</b>	<b>29</b>	<b>15</b>	<b>0</b>	<b>0</b>	<b>0</b>	<b>0</b>	<b>32</b>	<b>15</b>	<b>385</b>	<b>223</b>
Ribeira Grande	129	76	3	1	14	10	7	1	0	0	0	0	11	6	164	94
Porto Novo	102	64	0	0	6	4	20	13	0	0	0	0	21	9	149	90
Paul	68	36	0	0	2	2	2	1	0	0	0	0	0	0	72	39

Ano Lectivo: 2006/2007  
Nível de ensino: Básico

Nacional  
F. Alunos aprovados por ano de estudos e sexo segundo a distribuição geográfica

Concelhos	1º Ano		2º Ano		3º Ano		4º Ano		5º Ano		6º Ano		Total Geral	
	MF	F	MF	F	MF	F	MF	F	MF	F	MF	F	MF	F
<b>Total Nacional</b>	10944	5362	11310	5587	11796	5804	11342	5634	11698	5987	10795	5507	67885	33881
<b>Sotavento</b>	7739	3789	8057	4002	8586	4220	8045	4030	8106	4180	7619	3879	48152	24100
<b>Brava</b>	166	90	149	75	165	89	155	78	166	88	167	82	968	502
<b>Fogo</b>	990	457	996	490	1087	536	1027	490	977	487	761	375	5838	2835
São Filipe	624	272	587	289	615	292	618	263	608	294	451	206	3503	1616
Santa Catarina Fogo	135	72	150	75	168	93	135	82	132	71	101	56	821	449
Mosteiros	231	113	259	126	304	151	274	145	237	122	209	113	1514	770
<b>Santiago</b>	6421	3160	6752	3364	7164	3504	6697	3380	6797	3522	6511	3337	40342	20267
Praia	2585	1264	2707	1333	2830	1389	2445	1239	2582	1336	2517	1239	15666	7800
Ribeira Grande Santiago	199	94	218	114	268	120	235	125	257	134	240	122	1417	709
São Domingos	349	186	401	193	375	176	443	223	384	183	427	220	2379	1181
Santa Catarina	1195	591	1273	633	1360	694	1225	629	1328	693	1097	567	7478	3807
São Salvador do Mundo	183	88	208	103	254	115	211	105	212	110	214	114	1282	635
Santa Cruz	758	358	736	380	814	382	849	412	774	400	730	373	4661	2305
São Lourenço dos Órgãos	199	93	220	105	256	116	201	95	258	138	232	116	1366	663
São Miguel	466	243	472	240	483	262	501	248	459	247	513	276	2894	1516
Tarrafal	487	243	517	263	524	250	587	304	543	281	541	310	3199	1651
<b>Maio</b>	162	82	160	73	170	91	166	82	166	83	180	85	1004	496
<b>Barlavento</b>	3205	1573	3253	1585	3210	1584	3297	1604	3592	1807	3176	1628	19733	9781
<b>Boa Vista</b>	106	51	96	50	99	53	95	54	87	41	102	58	585	307
<b>Sal</b>	425	200	429	219	380	195	398	194	390	203	351	179	2373	1190
<b>São Nicolau</b>	286	130	314	150	280	134	309	137	356	172	322	157	1867	880
Ribeira Brava	159	81	179	90	164	82	183	80	185	92	179	93	1049	518
Tarrafal São Nicolau	127	49	135	60	116	52	126	57	171	80	143	64	818	362
<b>São Vicente</b>	1431	700	1332	636	1378	667	1403	704	1508	774	1329	693	8381	4174
<b>Santo Antão</b>	957	492	1082	530	1073	535	1092	515	1251	617	1072	541	6527	3230
Ribeira Grande	416	209	485	227	448	229	437	204	568	284	433	226	2787	1379
Porto Novo	375	202	408	205	451	228	447	221	493	248	439	220	2613	1324
Paul	166	81	189	98	174	78	208	90	190	85	200	95	1127	527

Ano Lectivo: 2006/2007  
Nível de ensino: Básico

Nacional  
G. Alunos reprovados por ano de estudos e sexo segundo a distribuição geográfica

Concelhos	1º Ano		2º Ano		3º Ano		4º Ano		5º Ano		6º Ano		Total Geral	
	MF	F	MF	F	MF	F	MF	F	MF	F	MF	F	MF	F
<b>Total Nacional</b>	<b>0</b>	<b>0</b>	<b>3150</b>	<b>1127</b>	<b>1619</b>	<b>577</b>	<b>1875</b>	<b>721</b>	<b>1087</b>	<b>444</b>	<b>1211</b>	<b>524</b>	<b>8942</b>	<b>3393</b>
<b>Sotavento</b>	<b>0</b>	<b>0</b>	<b>2263</b>	<b>796</b>	<b>1180</b>	<b>432</b>	<b>1389</b>	<b>553</b>	<b>785</b>	<b>336</b>	<b>912</b>	<b>419</b>	<b>6529</b>	<b>2536</b>
<b>Brava</b>	0	0	31	7	18	8	6	5	24	9	7	2	86	31
<b>Fogo</b>	<b>0</b>	<b>0</b>	<b>410</b>	<b>146</b>	<b>92</b>	<b>32</b>	<b>214</b>	<b>95</b>	<b>58</b>	<b>26</b>	<b>194</b>	<b>111</b>	<b>968</b>	<b>410</b>
São Filipe	0	0	264	95	42	21	120	52	29	13	113	64	568	245
Santa Catarina Fogo	0	0	67	22	20	4	42	19	5	0	40	28	174	73
Mosteiros	0	0	79	29	30	7	52	24	24	13	41	19	226	92
<b>Santiago</b>	<b>0</b>	<b>0</b>	<b>1767</b>	<b>620</b>	<b>1041</b>	<b>379</b>	<b>1151</b>	<b>445</b>	<b>686</b>	<b>296</b>	<b>682</b>	<b>292</b>	<b>5327</b>	<b>2032</b>
Praia	0	0	606	201	267	95	417	161	142	64	203	78	1635	599
Ribeira Grande Santiago	0	0	54	18	54	15	32	9	21	6	18	8	179	56
São Domingos	0	0	136	55	69	35	74	23	53	21	33	20	365	154
Santa Catarina	0	0	393	150	282	101	254	107	166	77	134	50	1229	485
São Salvador do Mundo	0	0	79	23	42	17	44	15	28	11	33	19	226	85
Santa Cruz	0	0	197	67	118	46	140	54	118	52	107	51	680	270
São Lourenço dos Órgãos	0	0	53	16	43	15	33	13	33	18	27	12	189	74
São Miguel	0	0	132	46	91	29	93	37	85	28	79	37	480	177
Tarrafal	0	0	117	44	75	26	64	26	40	19	48	17	344	132
<b>Maio</b>	<b>0</b>	<b>0</b>	<b>55</b>	<b>23</b>	<b>29</b>	<b>13</b>	<b>18</b>	<b>8</b>	<b>17</b>	<b>5</b>	<b>29</b>	<b>14</b>	<b>148</b>	<b>63</b>
<b>Barlavento</b>	<b>0</b>	<b>0</b>	<b>887</b>	<b>331</b>	<b>439</b>	<b>145</b>	<b>486</b>	<b>168</b>	<b>302</b>	<b>108</b>	<b>299</b>	<b>105</b>	<b>2413</b>	<b>857</b>
<b>Boa Vista</b>	<b>0</b>	<b>0</b>	<b>35</b>	<b>8</b>	<b>4</b>	<b>1</b>	<b>30</b>	<b>8</b>	<b>0</b>	<b>0</b>	<b>7</b>	<b>3</b>	<b>76</b>	<b>20</b>
<b>Sal</b>	<b>0</b>	<b>0</b>	<b>125</b>	<b>63</b>	<b>51</b>	<b>17</b>	<b>44</b>	<b>16</b>	<b>31</b>	<b>18</b>	<b>59</b>	<b>14</b>	<b>310</b>	<b>128</b>
<b>São Nicolau</b>	<b>0</b>	<b>0</b>	<b>86</b>	<b>37</b>	<b>36</b>	<b>16</b>	<b>40</b>	<b>13</b>	<b>49</b>	<b>18</b>	<b>27</b>	<b>8</b>	<b>238</b>	<b>92</b>
Ribeira Brava	0	0	57	21	21	8	31	8	35	13	19	5	163	55
Tarrafal São Nicolau	0	0	29	16	15	8	9	5	14	5	8	3	75	37
<b>São Vicente</b>	<b>0</b>	<b>0</b>	<b>354</b>	<b>125</b>	<b>168</b>	<b>53</b>	<b>213</b>	<b>77</b>	<b>132</b>	<b>48</b>	<b>155</b>	<b>61</b>	<b>1022</b>	<b>364</b>
<b>Santo Antão</b>	<b>0</b>	<b>0</b>	<b>287</b>	<b>98</b>	<b>180</b>	<b>58</b>	<b>159</b>	<b>54</b>	<b>90</b>	<b>24</b>	<b>51</b>	<b>19</b>	<b>767</b>	<b>253</b>
Ribeira Grande	0	0	125	37	72	22	67	26	59	15	25	8	348	108
Porto Novo	0	0	87	27	68	24	68	20	18	5	19	6	260	82
Paul	0	0	75	34	40	12	24	8	13	4	7	5	159	63



Ano Lectivo: 2006/2007  
Nível de ensino: Básico

Concelho: Brava  
A. Alunos matriculados por ano de estudos, sexo e idade

Ano de Estudos	Sexo	Matriculas	Idade em 31 de Dezembro do Ano da Matricula										Total			
			5 anos	6 anos	7 anos	8 anos	9 anos	10 anos	11 anos	12 anos	13 anos	14 anos		15e+		
1º Ano	MF	Total	0	158	9	2	0	0	1	0	0	0	0	0	0	170
	Rep.	0	0	2	2	0	0	0	0	0	0	0	0	0	0	4
1º Ano	Fem	Total	0	83	6	2	0	0	0	0	0	0	0	0	0	91
	Rep.	0	0	1	2	0	0	0	0	0	0	0	0	0	0	3
2º Ano	MF	Total	0	1	135	27	12	6	8	1	1	1	0	0	0	191
	Rep.	0	0	3	16	10	6	7	1	1	1	0	0	0	0	44
2º Ano	Fem	Total	0	0	65	10	3	5	3	0	1	0	0	0	0	87
	Rep.	0	0	0	5	3	5	3	0	1	0	0	0	0	0	17
3º Ano	MF	Total	0	0	5	135	29	10	8	2	0	0	0	0	0	189
	Rep.	0	0	0	4	0	3	1	0	0	0	0	0	0	0	8
3º Ano	Fem	Total	0	0	5	78	11	2	2	0	0	0	0	0	0	98
	Rep.	0	0	0	0	1	0	0	0	0	0	0	0	0	0	1
4º Ano	MF	Total	0	0	0	3	109	23	23	3	2	2	0	0	0	165
	Rep.	0	0	0	0	1	1	1	0	1	0	0	0	0	0	3
4º Ano	Fem	Total	0	0	0	3	60	11	7	3	0	2	0	0	0	86
	Rep.	0	0	0	0	0	0	0	0	0	0	0	0	0	0	0
5º Ano	MF	Total	0	0	0	0	14	140	26	14	2	1	3	1	3	200
	Rep.	0	0	0	0	0	0	1	1	3	1	1	3	1	10	
5º Ano	Fem	Total	0	0	0	0	10	70	13	5	1	1	1	1	101	
	Rep.	0	0	0	0	0	0	0	0	1	0	1	1	1	3	
6º Ano	MF	Total	0	0	0	0	0	12	106	28	21	6	5	5	178	
	Rep.	0	0	0	0	0	0	0	0	3	4	2	1	1	10	
6º Ano	Fem	Total	0	0	0	0	7	56	10	7	4	1	1	1	85	
	Rep.	0	0	0	0	0	0	0	0	1	1	0	0	0	2	
Total	MF	Total	0	159	149	167	164	191	172	48	26	9	8	8	1093	
	Rep.	0	0	5	18	14	8	12	8	7	3	4	4	4	79	
Total	Fem	Total	0	83	76	93	84	95	81	18	9	7	2	2	548	
	Rep.	0	0	1	7	4	5	3	1	2	2	1	1	1	26	
Total	Masc	Total	0	76	73	74	80	96	91	30	17	2	6	6	545	
	Rep.	0	0	4	11	10	3	9	7	5	1	3	3	3	53	

Legenda: MF: ambos os sexos (Masc+Fem), Fem: Feminino, Rep: Repetentes.

Distância à escola (km)*		
≤1 km	>1-3	>3-6 >6
157	13	0
92%	8%	0%

168	23	0
88%	12%	0%

177	12	0
94%	6%	0%

145	17	3
88%	10%	2%

134	61	5
67%	31%	3%

117	58	3
66%	33%	2%

898	184	11
82%	17%	1%

Ano Lectivo: 2006/2007  
Nível de ensino: Básico

Concelho: Brava  
B. Alunos por ano de estudos e sexo segundo o estabelecimento de ensino

Nº do Polo	Nome do Estabelecimento	1º Ano		2º Ano		3º Ano		4º Ano		5º Ano		6º Ano		Total	
		MF	F	MF	F	MF	F	MF	F	MF	F	MF	F	MF	F
I	<b>Nova Sintra</b>	48	25	53	27	52	30	34	16	78	42	81	41	346	181
	Mato Grande	15	8	8	3	9	4	14	7	16	7	12	4	74	33
	Cova Rodela	8	2	14	9	14	7	13	7	0	0	0	0	49	25
	Lém	14	6	21	8	25	11	15	6	0	0	0	0	75	31
II	<b>Furna</b>	14	6	21	6	16	7	18	9	17	8	18	10	104	46
III	<b>Cachaço</b>	10	7	8	4	3	2	6	3	7	3	3	2	37	21
IV	<b>Nsª Srª do Monte</b>	31	20	34	13	28	16	35	24	46	22	44	22	218	117
	Mato	8	5	13	6	6	2	12	5	17	9	0	0	56	27
	Chã de Sousa	8	2	13	8	21	12	0	0	0	0	11	2	53	24
	Palhal	8	7	5	3	11	6	11	5	13	6	3	1	51	28
V	<b>Fajã d'Água</b>	6	3	1	0	4	1	7	4	6	4	6	3	30	15
	<b>Total</b>	<b>170</b>	<b>91</b>	<b>191</b>	<b>87</b>	<b>189</b>	<b>98</b>	<b>165</b>	<b>86</b>	<b>200</b>	<b>101</b>	<b>178</b>	<b>85</b>	<b>1093</b>	<b>548</b>

**Concelho: Brava** **Ano Lectivo: 2006/2007**  
**C. Alunos repetentes por ano de estudos e sexo segundo o estabelecimento de ensino** **Nível de ensino: Básico**

Nº do Polo	Nome do Estabelecimento	1º Ano		2º Ano		3º Ano		4º Ano		5º Ano		6º Ano		Total	
		MF	F	MF	F	MF	F	MF	F	MF	F	MF	F	MF	F
I	<b>Nova Sintra</b>	0	0	13	6	1	0	0	0	5	1	2	0	21	7
	Mato Grande	0	0	2	1	0	0	1	0	2	1	1	0	6	2
	Cova Rodela	0	0	5	1	0	0	0	0	0	0	0	0	5	1
	Lém	0	0	5	1	3	0	0	0	0	0	0	0	8	1
II	<b>Furna</b>	0	0	3	1	0	0	1	0	1	0	0	0	5	1
III	<b>Cachaço</b>	3	2	1	1	0	0	0	0	0	0	0	0	4	3
IV	<b>Nsª Sra do Monte</b>	0	0	11	3	2	0	1	0	1	0	6	1	21	4
	Mato	0	0	1	1	1	0	0	0	0	0	0	0	2	1
	Chã de Sousa	0	0	2	2	0	0	0	0	0	0	1	1	3	3
	Palhal	1	1	0	0	1	1	0	0	0	0	0	0	2	2
V	<b>Fajã d'Água</b>	0	0	1	0	0	0	0	0	1	1	0	0	2	1
	<b>Total</b>	<b>4</b>	<b>3</b>	<b>44</b>	<b>17</b>	<b>8</b>	<b>1</b>	<b>3</b>	<b>0</b>	<b>10</b>	<b>3</b>	<b>10</b>	<b>2</b>	<b>79</b>	<b>26</b>

Ano Lectivo: 2006/2007  
Nível de ensino: Básico

Concelho: Brava  
D. Turmas e salas segundo o estabelecimento de ensino

N.º do Polo	Nome do Estabelecimento	Turmas Simples						Turmas compostas		Salas		Total	Rácio			
		1.º Ano	2.º Ano	3.º Ano	4.º Ano	5.º Ano	6.º Ano	Total	Estado	Cedida	Arrendada		AI/Tur	AI/Sala		
I	<b>Nova Sintra</b>	2	2	2	2	3	4	15	0	15	8	0	0	8	23	43
	Mato Grande	1	0	0	1	1	1	4	1	5	3	0	0	3	15	25
	Cova Rodela	0	0	1	1	0	2	2	1	3	2	0	0	2	16	25
	Lém	1	1	1	1	0	4	4	0	4	2	0	0	2	19	38
II	<b>Furna</b>	1	1	1	1	1	1	6	0	6	4	0	0	4	17	26
III	<b>Cachaço</b>	0	0	0	0	0	0	0	3	3	2	0	0	2	12	19
IV	<b>Nsª Srª do Monte</b>	1	2	1	2	2	2	10	0	10	6	0	0	6	22	36
	Mato	0	0	0	0	1	0	1	2	3	2	0	0	2	19	28
	Chá de Sousa	0	0	1	0	0	0	1	1	2	1	0	0	1	27	53
	Palhal	0	0	0	0	0	0	0	3	3	2	0	0	2	17	26
V	<b>Fajã d'Água</b>	0	0	0	0	0	0	0	3	3	1	0	0	2	10	15
	<b>Total</b>	<b>6</b>	<b>6</b>	<b>7</b>	<b>8</b>	<b>8</b>	<b>8</b>	<b>43</b>	<b>14</b>	<b>57</b>	<b>33</b>	<b>1</b>	<b>0</b>	<b>34</b>	<b>19</b>	<b>32</b>

Ano Lectivo: 2006/2007  
Nível de ensino: Básico

Concelho: Brava  
E. Professores por habilitação literária e sexo segundo o estabelecimento de ensino

Nº do Polo	Nome do Estabelecimento	IP		Mag. Primário		2ª Fase		1ª Fase		freq. 2ª Fase		EHPPE		Sem Formação		Total	
		MF	F	MF	F	MF	F	MF	F	MF	F	MF	F	MF	F	MF	F
I	<b>Nova Sintra</b>	8	6	0	0	0	0	5	5	0	0	0	0	2	1	15	12
	Mató Grande	1	0	0	0	0	0	2	0	0	0	0	0	2	2	5	2
	Cova Rodela	0	0	0	0	0	0	3	1	0	0	0	0	0	0	3	1
	Lém	2	2	0	0	0	0	0	0	0	0	0	0	2	2	4	4
II	<b>Furna</b>	1	1	0	0	1	0	4	1	0	0	0	0	0	0	6	2
III	<b>Cachaço</b>	1	0	0	0	0	0	2	0	0	0	0	0	0	0	3	0
IV	<b>Nsª Srª do Monte</b>	4	0	0	0	0	0	3	0	0	0	0	0	3	3	10	3
	Mató	2	2	0	0	0	0	1	0	0	0	0	0	0	0	3	2
	Chã de Sousa	1	0	0	0	0	0	0	0	0	0	0	0	1	1	2	1
	Palhal	2	0	0	0	0	0	0	0	0	0	0	0	1	1	3	1
V	<b>Fajã d'Água</b>	3	0	0	0	0	0	0	0	0	0	0	0	0	0	3	0
	<b>Total</b>	<b>25</b>	<b>11</b>	<b>0</b>	<b>0</b>	<b>1</b>	<b>0</b>	<b>20</b>	<b>7</b>	<b>0</b>	<b>0</b>	<b>0</b>	<b>0</b>	<b>11</b>	<b>10</b>	<b>57</b>	<b>28</b>

Ano Lectivo: 2006/2007  
Nível de ensino: Básico

Concelho: Mosteiros  
A. Alunos matriculados por ano de estudos, sexo e idade

Ano de Estudos	Sexo	Matriculadas	Idade em 31 de Dezembro do Ano da Matrícula													Total	
			5 anos	6 anos	7 anos	8 anos	9 anos	10 anos	11 anos	12 anos	13 anos	14 anos	15e+				
1º Ano	MF	Total	0	197	30	4	1	0	0	0	0	0	0	0	0	0	232
	Rep.	0	0	1	0	0	0	0	0	0	0	0	0	0	0	0	1
2º Ano	Fem	Total	0	100	12	2	0	0	0	0	0	0	0	0	0	0	114
	Rep.	0	0	0	0	0	0	0	0	0	0	0	0	0	0	0	0
3º Ano	MF	Total	0	0	188	102	39	8	5	1	1	1	1	1	0	0	345
	Rep.	0	0	1	53	31	8	3	1	1	1	0	0	0	0	0	98
4º Ano	Fem	Total	0	0	90	45	22	3	0	1	0	0	0	0	0	0	161
	Rep.	0	0	0	19	3	0	0	0	1	0	0	0	0	0	0	40
5º Ano	MF	Total	0	0	3	165	82	51	22	8	5	1	1	0	0	0	337
	Rep.	0	0	0	1	14	20	8	6	1	0	0	0	0	0	0	50
6º Ano	Fem	Total	0	0	3	84	33	22	9	6	1	1	1	0	0	0	159
	Rep.	0	0	0	0	0	4	9	2	5	0	0	0	0	0	0	20
7º Ano	MF	Total	0	0	0	0	0	133	99	45	37	12	5	0	0	0	331
	Rep.	0	0	0	0	0	0	1	12	13	15	2	2	0	0	0	45
8º Ano	Fem	Total	0	0	0	0	0	70	53	21	20	6	1	0	0	0	171
	Rep.	0	0	0	0	0	0	1	7	5	4	2	1	0	0	0	20
9º Ano	MF	Total	0	0	0	0	0	0	110	88	41	20	7	1	1	0	267
	Rep.	0	0	0	0	0	0	0	2	6	7	3	1	0	0	19	
10º Ano	Fem	Total	0	0	0	0	0	63	40	22	11	2	0	0	0	0	138
	Rep.	0	0	0	0	0	0	0	1	4	4	1	0	0	0	10	
11º Ano	MF	Total	0	0	0	0	0	4	102	79	54	27	3	0	0	0	269
	Rep.	0	0	0	0	0	0	0	1	9	18	13	0	0	0	41	
12º Ano	Fem	Total	0	0	0	0	0	2	60	42	30	10	1	0	0	0	145
	Rep.	0	0	0	0	0	0	0	1	5	9	6	0	0	0	21	
13º Ano	MF	Total	0	197	221	271	255	272	262	166	92	41	4	4	4	4	1781
	Rep.	0	0	2	54	46	40	27	37	29	18	1	1	1	1	1	254
14º Ano	Fem	Total	0	100	105	131	125	143	130	91	48	14	1	1	1	1	888
	Rep.	0	0	0	19	22	19	9	19	15	8	0	0	0	0	0	111
15º Ano	Masc	Total	0	97	116	140	130	129	132	75	44	27	3	3	3	3	893
	Rep.	0	0	2	35	24	21	18	18	14	10	1	1	1	1	1	143

Legenda: MF: ambos os sexos (Masc+Fem), Fem: Feminino, Rep: Repetentes.

Ano Lectivo: 2006/2007  
Nível de ensino: Básico

Concelho: Mosteiros  
B. Alunos por ano de estudos e sexo segundo o estabelecimento de ensino

Nº do Polo	Nome do Estabelecimento	1º Ano		2º Ano		3º Ano		4º Ano		5º Ano		6º Ano		Total	
		MF	F	MF	F	MF	F	MF	F	MF	F	MF	F	MF	F
I	<b>Igreja</b>	32	13	46	23	39	16	47	25	37	26	47	27	248	130
	Fejázinha	37	20	47	23	54	20	43	28	36	17	34	21	251	129
II	<b>Fonsaco</b>	37	16	70	33	56	31	59	33	39	17	46	27	307	157
	Cutelo Alto	3	0	8	4	0	0	0	0	0	0	0	0	11	4
III	<b>Ribeira Ilhéu</b>	22	10	25	6	20	11	36	12	37	15	45	18	185	72
	Atalaia	22	11	30	16	36	24	24	10	0	0	0	0	112	61
IV	<b>Relva</b>	26	13	45	20	45	19	48	23	46	23	35	17	245	115
	Corvo	0	0	0	0	0	0	0	0	27	18	26	14	53	32
	Achada Grande	20	14	28	12	38	20	31	18	0	0	0	0	117	64
V	<b>Fejjoal</b>	22	15	26	14	49	18	43	22	45	22	36	21	221	112
	Paí António	11	2	20	10	0	0	0	0	0	0	0	0	31	12
	<b>Total</b>	<b>232</b>	<b>114</b>	<b>345</b>	<b>161</b>	<b>337</b>	<b>159</b>	<b>331</b>	<b>171</b>	<b>267</b>	<b>138</b>	<b>269</b>	<b>145</b>	<b>1781</b>	<b>888</b>

Concelho: Mosteiros

Ano Lectivo: 2006/2007

C. Alunos repetentes por ano de estudos e sexo segundo o estabelecimento de ensino

Nível de ensino: Básico

Nº do Polo	Nome do Estabelecimento	1º Ano		2º Ano		3º Ano		4º Ano		5º Ano		6º Ano		Total	
		MF	F	MF	F	MF	F	MF	F	MF	F	MF	F	MF	F
I	<b>Igreja</b>	0	0	10	2	2	1	5	1	0	0	4	2	21	6
	Fajázinha	0	0	14	6	11	5	4	2	4	3	2	2	35	18
II	<b>Fonsaco</b>	0	0	15	5	9	5	11	8	4	2	2	1	41	21
	Cuteio Alto	0	0	3	1	0	0	0	0	0	0	0	0	3	1
III	<b>Ribeira Ilhéu</b>	0	0	11	4	1	0	3	0	0	0	11	2	26	6
	Atalaia	0	0	9	2	8	4	4	2	0	0	0	0	21	8
IV	<b>Relva</b>	0	0	11	5	5	1	9	5	3	1	5	3	33	15
	Corvo	0	0	0	0	0	0	0	0	2	2	8	3	10	5
	Achada Grande	0	0	11	6	7	3	3	1	0	0	0	0	21	10
V	<b>Feijoal</b>	1	0	9	5	7	1	6	1	6	2	9	8	38	17
	Pai António	0	0	5	4	0	0	0	0	0	0	0	0	5	4
	<b>Total</b>	<b>1</b>	<b>0</b>	<b>98</b>	<b>40</b>	<b>50</b>	<b>20</b>	<b>45</b>	<b>20</b>	<b>19</b>	<b>10</b>	<b>41</b>	<b>21</b>	<b>254</b>	<b>111</b>



Ano Lectivo: 2006/2007  
Nível de ensino: Básico

Concelho: Mosteiros  
D. Turmas e salas segundo o estabelecimento de ensino

Nº do Polo	Nome do Estabelecimento	Turmas Simples						Turmas compostas	Total	Estado	Salas		Total	Ratio	
		1º Ano	2º Ano	3º Ano	4º Ano	5º Ano	6º Ano				Total	Cedida		Arrendada	Al/Tur
I	<b>Igreja</b>	1	2	2	2	2	1	0	10	6	0	0	6	25	41
	Fajázinha	1	2	2	2	2	1	0	9	5	0	0	5	28	50
II	<b>Fonsaco</b>	1	2	2	2	2	2	0	11	6	0	0	6	28	51
	Curtelo Alto	0	0	0	0	0	0	1	1	1	0	0	1	11	11
III	<b>Ribeira Ilhéu</b>	1	1	1	1	1	2	0	7	4	0	0	4	26	46
	Atalaia	1	1	1	1	0	0	0	4	2	1	0	3	28	37
IV	<b>Relva</b>	1	2	2	2	2	1	0	10	5	0	0	5	25	49
	Corvo	0	0	0	0	0	1	2	2	2	0	0	2	27	27
	Achada Grande	1	1	1	1	0	0	0	4	3	0	0	3	29	39
V	<b>Feijoa</b>	1	1	2	2	2	2	0	10	5	0	0	5	22	44
	Pai António	1	1	0	0	0	0	0	2	1	0	0	1	16	31
<b>Total</b>		<b>9</b>	<b>13</b>	<b>13</b>	<b>13</b>	<b>10</b>	<b>11</b>	<b>1</b>	<b>70</b>	<b>40</b>	<b>1</b>	<b>0</b>	<b>41</b>	<b>25</b>	<b>43</b>

Ano Lectivo: 2006/2007  
Nível de ensino: Básico

Concelho: Mosteiros  
E. Professores por habilitação literária e sexo segundo o estabelecimento de ensino

Nº do Polo	Nome do Estabelecimento	IP		Mag. Primário		2ª Fase		1ª Fase		freq. 2ª Fase		EHPPE		Sem Formação		Total	
		MF	F	MF	F	MF	F	MF	F	MF	F	MF	F	MF	F	MF	F
I	<b>Igreja</b>	2	0	0	0	2	0	5	3	0	0	0	0	1	1	10	4
	Fajazinha	4	2	0	0	0	0	3	1	0	0	0	0	2	1	9	4
II	<b>Fonsaco</b>	3	0	0	0	2	1	5	4	0	0	0	0	1	0	11	5
	Cutelo Alto	1	0	0	0	0	0	0	0	0	0	0	0	0	0	1	0
III	<b>Ribeira Ilhéu</b>	2	0	0	0	0	0	2	1	0	0	0	0	3	1	7	2
	Atalala	0	0	0	0	0	0	3	2	0	0	0	0	1	0	4	2
IV	<b>Relva</b>	4	1	0	0	0	0	4	2	0	0	0	0	2	1	10	4
	Corvo	1	1	0	0	0	0	0	0	0	0	0	0	1	1	2	2
	Achada Grande	1	0	0	0	0	0	2	1	0	0	0	0	1	0	4	1
V	<b>Feijoal</b>	5	0	0	0	0	0	3	2	0	0	0	0	2	1	10	3
	Pai António	0	0	0	0	0	0	2	0	0	0	0	0	0	0	2	0
<b>Total</b>		<b>23</b>	<b>4</b>	<b>0</b>	<b>0</b>	<b>4</b>	<b>1</b>	<b>29</b>	<b>16</b>	<b>0</b>	<b>0</b>	<b>0</b>	<b>0</b>	<b>14</b>	<b>6</b>	<b>70</b>	<b>27</b>

Concelho: São Filipe

A. Alunos matriculados por ano de estudos, sexo e idade

Ano Lectivo: 2006/2007  
Nível de ensino: Básico

Ano de Estudos	Sexo	Matriculas	Idade em 31 de Dezembro do Ano da Matricula												Total
			5 anos	6 anos	7 anos	8 anos	9 anos	10 anos	11 anos	12 anos	13 anos	14 anos	15e+		
1º Ano	MF	Total	0	487	133	7	2	1	2	0	0	0	0	1	633
	Rep.	0	0	7	1	0	0	0	0	0	0	0	0	0	9
2º Ano	Fem	Total	0	222	51	2	0	0	2	0	0	0	0	0	277
	Rep.	0	0	1	1	0	0	0	0	0	0	0	0	0	2
3º Ano	MF	Total	0	0	459	229	109	47	33	8	9	1	1	1	896
	Rep.	0	0	5	103	89	44	33	7	7	9	1	1	1	292
4º Ano	Fem	Total	0	0	227	105	42	13	14	1	1	0	0	0	403
	Rep.	0	0	3	46	29	12	14	1	1	0	0	0	0	106
5º Ano	MF	Total	0	0	1	280	196	100	42	28	17	6	0	0	670
	Rep.	0	0	0	1	21	22	13	5	7	1	0	0	0	70
6º Ano	Fem	Total	0	0	1	136	89	51	18	13	6	3	0	0	317
	Rep.	0	0	0	0	8	9	5	3	2	0	0	0	0	27
7º Ano	MF	Total	0	0	16	21	248	203	134	67	46	18	3	3	756
	Rep.	0	0	1	1	6	26	33	18	15	9	0	0	0	109
8º Ano	Fem	Total	0	0	8	4	125	92	46	28	12	6	1	1	322
	Rep.	0	0	1	0	3	15	12	7	6	3	0	0	0	47
9º Ano	MF	Total	0	0	0	0	3	226	206	113	60	35	17	17	660
	Rep.	0	0	0	0	0	0	2	11	2	5	1	1	21	
10º Ano	Fem	Total	0	0	0	0	2	126	96	46	31	13	4	4	318
	Rep.	0	0	0	0	0	0	1	4	0	0	1	0	6	
11º Ano	MF	Total	0	0	0	0	0	5	191	179	117	81	36	36	609
	Rep.	0	0	0	0	0	0	2	26	34	23	20	20	105	
12º Ano	Fem	Total	0	0	0	0	0	2	106	83	54	33	14	14	292
	Rep.	0	0	0	0	0	0	2	13	16	12	5	5	48	
13º Ano	MF	Total	0	487	609	537	558	582	608	395	249	141	58	4224	
	Rep.	0	0	13	106	117	92	83	67	67	39	22	22	606	
14º Ano	Fem	Total	0	222	287	247	258	284	282	171	104	55	19	1929	
	Rep.	0	0	5	47	40	36	34	28	25	16	5	5	236	
15º Ano	Masc	Total	0	265	322	290	300	298	326	224	145	86	39	2295	
	Rep.	0	0	8	59	77	56	49	39	42	23	17	17	370	

Legenda: MF: ambos os sexos (Masc+Fem), Fem: Feminino, Rep: Repetentes.

Distância à escola (km)*		
≤1 km	>1-3	>3-6 >6

435	150	48	0
<b>69%</b>	<b>24%</b>	<b>8%</b>	<b>0%</b>

615	251	30	0
<b>69%</b>	<b>28%</b>	<b>3%</b>	<b>0%</b>

466	196	8	0
<b>70%</b>	<b>29%</b>	<b>1%</b>	<b>0%</b>

581	153	22	0
<b>77%</b>	<b>20%</b>	<b>3%</b>	<b>0%</b>

456	178	26	0
<b>69%</b>	<b>27%</b>	<b>4%</b>	<b>0%</b>

451	152	6	0
<b>74%</b>	<b>25%</b>	<b>1%</b>	<b>0%</b>

3004	1080	140	0
<b>71%</b>	<b>26%</b>	<b>3%</b>	<b>0%</b>

Ano Lectivo: 2006/2007  
Nível de ensino: Básico

Concelho: São Filipe  
B. Alunos por ano de estudos e sexo segundo o estabelecimento de ensino

Nº do Polo	Nome do Estabelecimento	1º Ano		2º Ano		3º Ano		4º Ano		5º Ano		6º Ano		Total	
		MF	F	MF	F	MF	F	MF	F	MF	F	MF	F	MF	F
I	Santa Filomena	86	28	105	52	77	37	119	60	111	54	123	46	621	277
II	Ponta Verde	57	28	71	35	43	19	52	22	49	29	49	21	321	154
	Galinheiro	28	15	42	19	39	17	21	6	25	10	28	15	183	82
III	São Jorge	20	5	28	10	18	7	41	21	19	5	20	9	146	57
	Campanas de Baixo	31	14	49	18	31	17	30	16	41	22	22	14	204	101
IV	S. Domingos	22	8	30	11	33	11	30	10	28	16	19	8	162	64
	Cútelo	0	0	17	4	0	0	17	5	0	0	0	0	34	9
	Inhuco	0	0	13	7	12	8	23	11	12	5	0	0	60	31
V	Curral Grande	19	8	21	11	0	0	0	0	17	7	21	10	78	36
	Italiano	18	9	43	17	27	7	39	16	36	19	21	13	184	81
	Domingos Ledo	27	13	31	14	20	9	17	8	0	0	0	0	95	44
VI	Cabeça Monte	20	8	39	17	20	7	26	10	25	13	21	14	151	69
	Lagarça	24	14	17	8	19	11	15	5	13	5	21	11	109	54
VII	Patim	24	12	55	28	32	20	35	13	67	28	53	31	266	132
	Forno	0	0	17	9	0	0	15	3	0	0	0	0	32	12
	Luzia Nunes	29	14	20	12	27	14	16	13	0	0	0	0	92	53
	Monte Largo	8	5	10	3	11	4	11	5	0	0	0	0	40	17
	Salto	0	0	0	0	0	0	0	0	11	3	13	10	24	13
XI	Pedro Cardoso	56	26	48	25	45	20	53	21	56	28	63	22	321	142
XII	Escola Central	35	15	58	25	62	29	55	21	33	18	30	15	273	123
	Cobom	28	8	34	17	21	8	37	13	0	0	0	0	120	46
XIII	Pé do Monte	27	17	27	11	25	13	20	10	33	19	47	21	179	91
	Monte Tabor	0	0	22	10	20	14	22	7	0	0	0	0	64	31
XIV	Ribeira Filipe	11	2	28	17	26	16	16	9	41	18	20	11	142	73
	Campanas de Cima	15	6	21	7	22	14	12	6	7	1	4	2	81	36
XVI	Monte Grande	34	15	35	13	28	11	26	9	27	13	23	13	173	74
	Miguel Gonçalves	14	7	15	3	12	4	8	2	9	5	11	6	69	27
	<b>Total</b>	<b>633</b>	<b>277</b>	<b>896</b>	<b>403</b>	<b>670</b>	<b>317</b>	<b>756</b>	<b>322</b>	<b>660</b>	<b>318</b>	<b>609</b>	<b>292</b>	<b>4224</b>	<b>1929</b>

Ano Lectivo: 2006/2007  
Nível de ensino: Básico

Concelho: São Filipe  
C. Alunos repetentes por ano de estudos e sexo segundo o estabelecimento de ensino

Nº do Polo	Nome do Estabelecimento	1º Ano		2º Ano		3º Ano		4º Ano		5º Ano		6º Ano		Total	
		MF	F	MF	F	MF	F	MF	F	MF	F	MF	F	MF	F
I	Santa Filomena	0	0	39	19	2	1	12	2	7	3	19	8	79	33
II	Ponta Verde	3	1	20	7	0	0	9	5	2	0	8	1	42	14
	Galinheiro	0	0	20	9	5	2	1	1	2	0	10	7	38	19
III	São Jorge	1	0	12	2	3	0	3	2	0	0	4	1	23	5
	Campanas de Baixo	0	0	18	5	3	1	6	4	0	0	4	2	31	12
IV	S. Domingos	0	0	9	2	10	0	3	1	0	0	0	0	22	3
	Cutelo	0	0	4	1	0	0	2	1	0	0	0	0	6	2
	Inhuco	0	0	12	6	0	0	7	2	0	0	0	0	19	8
V	Curral Grande	0	0	1	0	0	0	0	0	0	0	7	2	8	2
	Italiano	0	0	18	7	4	0	3	2	1	0	3	0	29	9
	Domingos Ledo	1	0	13	5	1	1	1	1	0	0	0	0	16	7
VI	Cabeça Monte	0	0	14	6	2	1	6	2	0	0	7	5	29	14
	Lagarça	0	0	5	2	3	1	1	0	1	0	6	2	16	5
VII	Patim	0	0	21	8	3	1	2	0	3	2	7	6	36	17
	Forno	0	0	8	3	0	0	3	2	0	0	0	0	11	5
	Luzia Nunes	0	0	4	3	0	0	5	3	0	0	0	0	9	6
	Monte Largo	0	0	2	0	1	1	2	1	0	0	0	0	5	2
	Salto	0	0	0	0	0	0	0	0	0	0	4	4	4	4
XI	Pedro Cardoso	2	1	19	7	10	4	11	4	2	0	6	3	50	19
XII	Escola Central	0	0	9	1	4	4	3	2	0	0	0	0	16	7
	Cobom	2	0	4	1	0	0	5	4	0	0	0	0	11	5
XIII	Pé do Monte	0	0	10	4	4	3	4	1	0	0	16	4	34	12
	Monte Tabor	0	0	5	1	2	1	8	2	0	0	0	0	15	4
XIV	Ribeira Filipe	0	0	5	3	3	2	2	1	0	0	1	1	11	7
	Campanas de Cima	0	0	10	3	2	1	0	0	0	0	0	0	12	4
XVI	Monte Grande	0	0	7	1	5	2	9	4	3	1	3	2	27	10
	Miguel Gonçalves	0	0	3	0	3	1	1	0	0	0	0	0	7	1
<b>Total</b>		<b>9</b>	<b>2</b>	<b>292</b>	<b>106</b>	<b>70</b>	<b>27</b>	<b>109</b>	<b>47</b>	<b>21</b>	<b>6</b>	<b>105</b>	<b>48</b>	<b>606</b>	<b>236</b>

Ano Lectivo: 2006/2007  
Nível de ensino: Básico

Concelho: São Filipe  
D. Turmas e salas segundo o estabelecimento de ensino

Nº do Polo	Nome do Estabelecimento	Turmas Simples						Turmas compostas	Total	Salas		Total	Rácio	
		1º Ano	2º Ano	3º Ano	4º Ano	5º Ano	6º Ano			Estado	Cedida		Arrendada	AI/Tur
I	Santa Filomena	3	4	3	4	4	4	0	22	11	0	11	28	56
II	Ponta Verde	2	2	2	2	2	2	0	12	8	1	9	27	36
	Galinheiro	1	2	1	1	1	1	0	7	4	0	4	26	46
III	São Jorge	1	1	1	2	1	1	0	7	4	0	4	21	37
	Campanas de Baixo	1	2	1	1	2	1	0	8	4	0	4	26	51
IV	S. Domingos	1	1	1	1	1	1	0	6	3	0	3	27	54
	Cutele	0	1	0	1	0	0	0	2	1	0	1	17	34
	Inhuco	0	1	1	1	1	0	0	4	2	0	2	15	30
V	Curral Grande	1	1	0	0	1	1	0	4	2	0	2	20	39
	Italiano	1	2	1	2	1	1	0	8	6	0	6	23	31
	Domingos Ledo	1	1	1	1	1	0	0	4	2	0	2	24	48
VI	Cabeça Monte	1	2	1	1	1	1	0	7	4	0	4	22	38
	Lagaríça	1	1	1	1	1	1	0	6	3	0	3	18	36
VII	Patim	1	2	2	2	3	2	0	12	6	0	6	22	44
	Forno	0	1	0	1	0	0	0	2	1	0	1	16	32
	Luzia Nunes	1	1	1	1	0	0	0	4	2	0	2	23	46
	Monte Largo	0	0	1	1	0	0	1	2	2	0	2	13	20
	Salto	0	0	0	0	1	1	0	2	1	0	1	12	24
XI	Pedro Cardoso	2	2	2	2	2	3	0	13	8	0	8	25	40
XII	Escola Central	1	2	3	2	1	1	0	10	5	0	5	27	55
	Cobom	1	1	1	1	0	0	0	4	2	0	2	30	60
XIII	Pé do Monte	1	1	1	1	2	2	0	8	5	0	5	22	36
	Monte Tabor	0	1	1	1	0	0	0	3	2	0	2	21	32
XIV	Ribeira Filipe	1	1	1	1	1	2	0	7	4	0	4	20	36
	Campanas de Cima	0	1	1	0	0	0	2	4	2	0	2	20	41
XVI	Monte Grande	1	1	1	1	1	1	0	6	3	0	3	29	58
	Miguel Gonçalves	0	0	0	0	0	0	3	3	1	0	2	23	35
<b>Total</b>		<b>23</b>	<b>35</b>	<b>29</b>	<b>32</b>	<b>28</b>	<b>25</b>	<b>6</b>	<b>172</b>	<b>98</b>	<b>1</b>	<b>100</b>	<b>24</b>	<b>42</b>

Ano Lectivo: 2006/2007  
Nível de ensino: Básico

Concelho: São Filipe  
E. Professores por habilitação literária e sexo segundo o estabelecimento de ensino

Nº do Polo	Nome do Estabelecimento	IP		Mag. Primário		2ª Fase		1ª Fase		freq. 2ª Fase		EHPPE		Sem Formação		Total	
		MF	F	MF	F	MF	F	MF	F	MF	F	MF	F	MF	F	MF	F
I	Santa Filomena	9	6	0	0	1	0	12	9	0	0	0	0	0	0	22	15
II	Ponta Verde	5	2	0	0	0	0	4	4	0	0	0	0	3	12	9	
	Galinheiro	3	2	0	0	0	0	2	1	0	0	0	0	2	7	4	
III	São Jorge	2	1	0	0	0	0	2	1	0	0	0	0	3	7	4	
	Campanas de Baixo	4	1	0	0	0	0	0	0	0	0	0	0	4	8	2	
IV	S. Domingos	1	0	0	0	1	1	2	1	0	0	0	0	2	6	2	
	Cutelo	1	1	0	0	0	0	0	0	0	0	0	0	1	2	1	
	Inhuco	1	0	0	0	0	0	2	2	0	0	0	0	1	4	3	
V	Curral Grande	1	1	0	0	0	0	1	1	0	0	0	0	2	4	3	
	Italiano	1	0	0	0	1	0	1	1	0	0	0	0	5	8	3	
	Domingos Ledo	2	1	0	0	0	0	0	0	0	0	0	0	2	4	2	
VI	Cabeça Monte	2	2	0	0	0	0	2	0	0	0	0	0	3	7	3	
	Lagaríça	3	1	0	0	1	0	0	0	0	0	0	0	2	6	3	
VII	Patim	3	1	0	0	1	0	8	5	0	0	0	0	0	12	6	
	Forno	0	0	0	0	0	0	1	0	0	0	0	0	1	2	0	
	Luzia Nunes	1	0	0	0	1	0	2	1	0	0	0	0	0	4	1	
	Monte Largo	0	0	0	0	0	0	1	1	0	0	0	0	2	3	2	
	Salto	1	0	0	0	0	0	0	0	0	0	0	0	1	2	1	
XI	Pedro Cardoso	7	5	0	0	2	2	3	3	0	0	0	0	1	13	11	
XII	Escola Central	5	4	0	0	1	1	4	2	0	0	0	0	0	10	7	
	Goborn	1	1	0	0	0	0	3	3	0	0	0	0	0	4	4	
XIII	Pé do Monte	4	3	0	0	1	0	1	1	0	0	0	0	2	8	4	
	Monte Tabor	1	1	0	0	0	0	1	0	0	0	0	0	1	3	1	
XIV	Ribeira Filipe	4	2	0	0	0	0	2	1	0	0	0	0	1	7	4	
	Campanas de Cima	3	0	0	0	0	0	0	0	0	0	0	0	1	4	0	
XVI	Monte Grande	2	1	0	0	0	0	2	1	0	0	0	0	2	6	3	
	Miguel Gonçalves	1	0	0	0	0	0	2	2	0	0	0	0	0	3	2	
<b>Total</b>		<b>68</b>	<b>36</b>	<b>0</b>	<b>0</b>	<b>10</b>	<b>4</b>	<b>58</b>	<b>40</b>	<b>0</b>	<b>0</b>	<b>0</b>	<b>0</b>	<b>42</b>	<b>178</b>	<b>100</b>	

Ano Lectivo: 2006/2007  
Nível de ensino: Básico

Concelho: Santa Catarina do Fogo  
A. Alunos matriculados por ano de estudos, sexo e idade

Ano de Estudos	Sexo	Matriculas	Idade em 31 de Dezembro do Ano da Matrícula													Total	
			5 anos	6 anos	7 anos	8 anos	9 anos	10 anos	11 anos	12 anos	13 anos	14 anos	15e+				
1º Ano	MF	Total	0	115	20	2	0	0	0	0	0	0	0	0	0	0	137
	Rep.		0	0	0	0	0	0	0	0	0	0	0	0	0	0	0
1º Ano	Fem	Total	0	63	9	1	0	0	0	0	0	0	0	0	0	0	73
	Rep.		0	0	0	0	0	0	0	0	0	0	0	0	0	0	0
2º Ano	MF	Total	0	1	123	52	35	13	6	1	2	0	0	0	0	0	233
	Rep.		0	0	0	20	26	9	4	1	2	0	0	0	0	0	62
2º Ano	Fem	Total	0	1	58	24	12	3	2	1	2	0	0	0	0	0	103
	Rep.		0	0	0	9	8	3	2	1	2	0	0	0	0	0	25
3º Ano	MF	Total	0	0	0	78	74	22	11	5	1	0	0	0	0	0	191
	Rep.		0	0	0	1	2	3	1	0	0	0	0	0	0	0	7
3º Ano	Fem	Total	0	0	0	42	38	11	7	1	0	0	0	0	0	0	99
	Rep.		0	0	0	1	1	1	1	0	0	0	0	0	0	0	4
4º Ano	MF	Total	0	0	0	1	48	58	44	19	11	1	1	1	1	1	183
	Rep.		0	0	0	0	2	12	13	10	4	0	0	0	0	0	42
4º Ano	Fem	Total	0	0	0	1	32	34	24	7	2	1	1	1	1	1	102
	Rep.		0	0	0	0	1	6	4	2	0	0	0	0	0	0	14
5º Ano	MF	Total	0	0	0	0	2	44	54	15	17	8	3	3	3	3	143
	Rep.		0	0	0	0	0	0	7	3	3	2	0	0	0	0	15
5º Ano	Fem	Total	0	0	0	0	2	19	32	8	10	2	0	0	0	0	73
	Rep.		0	0	0	0	0	0	6	2	2	0	0	0	0	0	10
6º Ano	MF	Total	0	0	0	0	0	1	35	49	39	16	10	10	10	10	150
	Rep.		0	0	0	0	0	0	1	6	4	4	2	2	2	2	17
6º Ano	Fem	Total	0	0	0	0	0	0	19	28	21	12	6	6	6	6	86
	Rep.		0	0	0	0	0	0	1	2	1	3	1	1	1	1	8
Total	MF	Total	0	116	143	133	159	138	150	89	70	25	14	14	14	14	1037
	Rep.		0	0	0	21	30	24	26	20	13	6	3	3	3	3	143
Total	Fem	Total	0	64	67	68	84	67	84	45	35	15	7	7	7	7	536
	Rep.		0	0	0	10	10	10	14	7	5	3	2	2	2	2	61
Total	Masc	Total	0	52	76	65	75	71	66	44	35	10	7	7	7	7	501
	Rep.		0	0	0	11	20	14	12	13	8	3	1	1	1	1	82

Legenda: MF: ambos os sexos (Masc+Fem), Fem: Feminino, Rep: Repetentes.



Concelho: Santa Catarina Fogo  
 B. Alunos por ano de estudos e sexo segundo o estabelecimento de ensino  
 Ano Lectivo: 2006/2007  
 Nível de ensino: Básico

Nº do Polo	Nome do Estabelecimento	1º Ano		2º Ano		3º Ano		4º Ano		5º Ano		6º Ano		Total		
		MF	F	MF	F	MF	F	MF	F	MF	F	MF	F	MF	F	
VIII	<b>Achada Furna</b>	10	3	21	9	17	11	12	17	12	16	12	17	9	98	56
IX	<b>Roçadas</b>	15	11	25	9	23	13	16	23	16	16	3	20	15	122	67
	Fonte Aleixo	11	4	14	6	15	5	11	15	12	12	7	17	6	84	39
X	<b>Cova Figueira</b>	31	14	64	29	47	25	43	43	49	25	46	28	28	280	145
	Figueira Pavão	8	6	11	7	11	5	4	10	0	0	0	0	0	40	22
	Mãe Joana	18	11	33	13	15	5	22	22	11	0	0	0	0	88	40
	Tinteira	15	11	18	6	14	6	20	20	10	3	14	6	6	91	44
	Estância Roque	0	0	0	0	15	9	0	0	20	13	13	14	9	49	31
XV	<b>Chã das Caldeiras</b>	27	13	41	22	29	17	30	30	20	10	22	13	13	169	85
	Cabeça Fundão	2	0	6	2	5	3	2	3	0	0	0	0	0	16	7
	<b>Total</b>	<b>137</b>	<b>73</b>	<b>233</b>	<b>103</b>	<b>191</b>	<b>99</b>	<b>102</b>	<b>183</b>	<b>143</b>	<b>73</b>	<b>150</b>	<b>86</b>	<b>1037</b>	<b>536</b>	

Concelho: Santa Catarina Fogo  
 C. Alunos repetentes por ano de estudos e sexo segundo o estabelecimento de ensino

Ano Lectivo: 2006/2007  
 Nível de ensino: Básico

Nº do Polo	Nome do Estabelecimento	1º Ano		2º Ano		3º Ano		4º Ano		5º Ano		6º Ano		Total	
		MF	F	MF	F	MF	F	MF	F	MF	F	MF	F	MF	F
VIII	Achada Furna	0	0	6	1	0	0	2	1	2	2	3	0	13	4
IX	Rocadas	0	0	0	0	0	0	0	0	0	0	0	0	0	0
	Fonte Aleixo	0	0	0	0	0	0	1	1	0	0	0	0	1	1
X	Cova Figueira	0	0	24	12	4	2	4	4	2	1	6	5	40	21
	Figueira Pavão	0	0	2	2	1	1	4	1	0	0	0	0	7	4
	Mãe Joana	0	0	11	2	1	0	4	0	0	0	0	0	16	2
	Tinteira	0	0	3	1	1	1	8	5	1	0	6	2	19	9
XV	Estância Roque	0	0	0	0	0	0	0	0	10	7	2	1	12	8
	Chã das Caldeiras	0	0	16	7	0	0	19	5	0	0	0	0	35	12
	Cabeça Fundão	0	0	0	0	0	0	0	0	0	0	0	0	0	0
	<b>Total</b>	<b>0</b>	<b>0</b>	<b>62</b>	<b>25</b>	<b>7</b>	<b>4</b>	<b>42</b>	<b>14</b>	<b>15</b>	<b>10</b>	<b>17</b>	<b>8</b>	<b>143</b>	<b>61</b>

Ano Lectivo: 2006/2007  
Nível de ensino: Básico

Concelho: Santa Catarina Fogo  
D. Turmas e salas segundo o estabelecimento de ensino

Nº do Polo	Nome do Estabelecimento	Turmas Simples					Turmas compostas	Total	Salas			Total	Rácio			
		1º Ano	2º Ano	3º Ano	4º Ano	5º Ano			6º Ano	Total	Estado		Cedida	Arrendada	Al/Tur	Al/Sala
VIII	Achada Furna	0	1	1	0	1	1	4	1	5	4	0	0	4	20	25
IX	Roadas	1	1	1	1	1	1	6	0	6	3	0	0	3	20	41
	Fonte Aleixo	1	1	1	1	1	1	6	0	6	3	0	0	3	14	28
X	Cova Figueira	1	3	2	2	2	2	12	0	12	7	0	0	7	23	40
	Figueira Pavão	0	0	0	0	0	0	0	2	2	2	0	0	2	20	20
	Mãe Joana	1	1	1	1	1	0	4	0	4	2	0	0	2	22	44
	Tinteira	0	0	1	1	1	0	2	2	4	2	0	0	2	23	46
XV	Estância Roque	0	0	1	1	0	1	3	0	3	2	0	0	2	16	25
	Chã das Caldeiras	1	2	1	1	1	1	7	0	7	3	1	0	4	24	42
	Cabeça Fundão	0	0	0	0	0	0	0	2	2	1	0	0	1	8	16
<b>Total</b>		<b>5</b>	<b>9</b>	<b>8</b>	<b>8</b>	<b>7</b>	<b>7</b>	<b>44</b>	<b>7</b>	<b>51</b>	<b>29</b>	<b>1</b>	<b>0</b>	<b>30</b>	<b>20</b>	<b>35</b>

Concelho: Santa Catarina Fogo  
 E. Professores por habilitação literária e sexo segundo o estabelecimento de ensino

Ano Lectivo: 2006/2007  
 Nível de ensino: Básico

Nº do Polo	Nome do Estabelecimento	IP		Mag. Primário		2ª Fase		1ª Fase		freq. 2ª Fase		Sem Formação		Total	
		MF	F	MF	F	MF	F	MF	F	MF	F	MF	F	MF	F
VIII	Achada Furna	3	2	0	0	0	0	0	0	0	0	2	1	5	3
IX	Roadas	0	0	0	0	1	0	2	1	0	0	3	1	6	2
	Fonte Aleixo	6	1	0	0	0	0	0	0	0	0	0	0	6	1
X	Cova Figueira	6	4	0	0	0	0	1	0	0	0	5	4	12	8
	Figueira Pavão	1	0	0	0	0	0	0	0	0	0	1	1	2	1
XV	Mãe Joana	1	0	0	0	0	0	0	0	0	0	3	0	4	0
	Tinteira	1	0	0	0	0	0	0	0	0	0	3	1	4	1
XV	Estância Roque	2	2	0	0	0	0	0	0	0	0	1	1	3	3
	Chã das Caldeiras	1	0	0	0	0	0	0	0	0	0	6	3	7	3
	Cabeça Fundão	0	0	0	0	0	0	0	0	0	0	2	1	2	1
	<b>Total</b>	<b>21</b>	<b>9</b>	<b>0</b>	<b>0</b>	<b>1</b>	<b>0</b>	<b>3</b>	<b>1</b>	<b>0</b>	<b>0</b>	<b>26</b>	<b>13</b>	<b>51</b>	<b>23</b>

Concelho: Praia

A. Alunos matriculados por ano de estudos, sexo e idade

Ano de Estudos	Sexo	Idade em 31 de Dezembro do Ano da Matrícula											Total
		Matrículas											
		5 anos	6 anos	7 anos	8 anos	9 anos	10 anos	11 anos	12 anos	13 anos	14 anos	15e+	
1º Ano	MF	5	2230	341	29	4	1	1	0	0	1	0	2612
	Rep.	0	2	12	6	1	0	1	0	0	1	0	23
1º Ano	Fem	4	1110	142	15	1	0	0	0	0	0	0	1272
	Rep.	0	2	5	4	0	0	0	0	0	0	0	11
2º Ano	MF	0	14	2151	841	234	88	34	15	6	2	1	3386
	Rep.	0	0	24	339	169	68	24	11	5	1	1	642
2º Ano	Fem	0	7	1060	356	94	39	11	6	3	1	0	1577
	Rep.	0	0	10	124	67	28	10	4	3	1	0	247
3º Ano	MF	0	0	53	1875	707	322	120	49	20	7	5	3158
	Rep.	0	0	1	15	98	103	59	20	8	5	4	313
3º Ano	Fem	0	0	35	988	305	115	43	18	7	3	2	1516
	Rep.	0	0	1	6	42	42	21	5	4	2	2	125
4º Ano	MF	0	0	1	16	1621	678	308	195	96	36	7	2958
	Rep.	0	0	0	0	24	115	89	91	60	21	5	405
4º Ano	Fem	0	0	1	7	862	326	129	60	27	14	2	1428
	Rep.	0	0	0	0	11	65	35	23	17	8	0	159
5º Ano	MF	0	0	0	0	41	1440	737	344	163	62	28	2815
	Rep.	0	0	0	0	2	16	67	48	27	19	7	186
5º Ano	Fem	0	0	0	0	22	793	362	156	67	27	11	1438
	Rep.	0	0	0	0	2	5	31	24	11	11	2	86
6º Ano	MF	0	0	0	0	1	49	1346	750	383	189	96	2814
	Rep.	0	0	0	0	0	1	14	69	86	48	35	253
6º Ano	Fem	0	0	0	0	28	711	360	160	73	32	32	1364
	Rep.	0	0	0	0	0	0	9	32	34	12	14	101
Total	MF	5	2244	2546	2761	2608	2578	2546	1353	668	297	137	17743
	Rep.	0	2	37	360	294	303	254	239	186	95	52	1822
Total	Fem	4	1117	1238	1366	1284	1301	1256	600	264	118	47	8595
	Rep.	0	2	16	134	122	140	106	88	69	34	18	729
Total	Masc	1	1127	1308	1395	1324	1277	1290	753	404	179	90	9148
	Rep.	0	0	21	226	172	163	148	151	117	61	34	1093

Legenda: MF: ambos os sexos (Masc+Fem), Fem: Feminino, Rep: Repetentes.

Ano Lectivo: 2006/2007  
Nível de ensino: Básico

Distância à escola (km)*		
≤1 km	>1-3	>3-6

2123	336	138	15
<b>81%</b>	<b>13%</b>	<b>5%</b>	<b>1%</b>

2610	633	128	15
<b>77%</b>	<b>19%</b>	<b>4%</b>	<b>0%</b>

2619	407	123	9
<b>83%</b>	<b>13%</b>	<b>4%</b>	<b>0%</b>

2470	419	58	11
<b>84%</b>	<b>14%</b>	<b>2%</b>	<b>0%</b>

2308	410	82	15
<b>82%</b>	<b>15%</b>	<b>3%</b>	<b>1%</b>

2258	427	101	28
<b>80%</b>	<b>15%</b>	<b>4%</b>	<b>1%</b>

<b>14388</b>	<b>2632</b>	<b>630</b>	<b>93</b>
<b>81%</b>	<b>15%</b>	<b>4%</b>	<b>1%</b>

Ano Lectivo: 2006/2007  
Nível de ensino: Básico

Concelho: Praia  
B. Alunos por ano de estudos e sexo segundo o estabelecimento de ensino

Nº do Polo	Nome do Estabelecimento	1º Ano		2º Ano		3º Ano		4º Ano		5º Ano		6º Ano		Total	
		MF	F	MF	F	MF	F	MF	F	MF	F	MF	F	MF	F
I	Achada São Filipe	93	39	130	54	112	44	111	51	135	64	141	62	722	314
II	Achada Grande Trás	49	24	78	38	102	47	57	26	59	30	77	37	422	202
	São Tomé	8	5	3	1	1	0	2	1	1	1	10	4	25	12
III-A	Ponta d'Água 1	140	65	153	64	175	78	155	79	157	79	166	81	946	446
III-B	Ponta d'Água 2	61	26	71	30	73	32	64	35	61	36	76	36	406	195
IV	Ex-EBC Calabaceira	129	73	169	72	173	91	172	77	159	85	170	78	972	476
V	Vila Nova	68	22	143	64	102	43	89	42	107	47	110	49	619	267
	Moinho	34	11	0	0	0	0	23	10	0	0	18	3	75	24
VI	Paioi	66	30	58	29	72	35	62	32	72	32	49	28	379	186
	Lém Cachorro	0	0	31	18	44	24	48	29	25	13	24	11	172	95
VII	Castelão	48	29	81	38	57	20	54	27	40	18	32	8	312	140
VIII	Achada Mato	47	24	52	23	37	24	32	14	47	19	70	26	285	130
	Achada Grande Frente	87	43	98	44	80	35	93	36	94	46	85	39	537	243
	Lém Ferreira	22	16	35	20	37	18	30	14	41	23	28	15	193	106
IX	Monte Vermelho	123	58	166	79	143	64	122	51	168	94	109	57	831	403
X	S.O.S	167	82	173	77	116	60	153	79	119	59	180	86	908	443
XI	Lavadouro	76	44	136	71	185	93	127	66	162	86	57	27	743	387
XII	Fazenda	231	107	277	139	289	151	214	102	183	96	220	100	1414	695
XIII	Bairro	43	20	68	35	60	27	74	27	54	27	84	43	383	179
XIV	Eugénio Lima	79	47	94	40	96	45	68	35	116	67	87	48	540	282
	Rotunda	78	33	62	29	118	55	77	42	40	18	73	42	448	219
XV	Nova Assembleia	62	30	84	32	78	46	75	41	92	43	64	31	455	223
XVI	Nova Escola Presidência	70	39	36	18	30	17	33	18	26	10	60	35	255	137
	Escola Central	37	23	40	17	32	20	34	16	36	19	33	15	212	110
	Brasil	0	0	30	22	0	0	16	4	22	9	20	5	88	40
XVII	Eugénio Tavares	113	58	120	56	137	72	179	89	120	64	94	45	763	384
XVIII	Várzea	74	43	82	45	79	37	102	50	75	39	68	40	480	254
XIX	Tira Chapau I	59	18	153	65	144	58	149	80	116	59	104	46	725	326
	Tira Chapau II	27	11	56	27	24	11	0	0	26	12	48	26	181	87
XX	Terra Branca	72	35	99	43	123	59	137	70	114	52	87	53	632	312
	Luar	35	23	16	7	28	16	52	22	20	9	51	34	202	111
	Bela Vista	36	17	62	27	31	20	0	0	0	0	0	0	129	64
<b>Sub-Total 1</b>		<b>2234</b>	<b>1095</b>	<b>2856</b>	<b>1324</b>	<b>2778</b>	<b>1342</b>	<b>2604</b>	<b>1265</b>	<b>2487</b>	<b>1256</b>	<b>2495</b>	<b>1210</b>	<b>15454</b>	<b>7492</b>

(Cont.)

Ano Lectivo: 2006/2007  
Nível de ensino: Básico

Concelho: Praia  
B. Alunos por ano de estudos e sexo segundo o estabelecimento de ensino

Nº do Polo	Nome do Estabelecimento	1º Ano		2º Ano		3º Ano		4º Ano		5º Ano		6º Ano		Total	
		MF	F	MF	F	MF	F	MF	F	MF	F	MF	F	MF	F
	Palmarejo Grande	8	3	12	5	12	6	12	5	0	0	0	0	44	19
XXIII - A	São Pedro	67	31	100	50	75	35	62	30	40	24	34	16	378	186
XXIII - B	Pensamento	40	22	92	47	63	26	73	39	85	43	85	35	438	212
XXVII	Safende	106	51	143	72	137	56	105	49	112	71	97	57	700	356
XXVIII	Trindade	0	0	0	0	0	0	0	0	26	9	39	18	65	27
	Matão	4	1	2	1	6	3	6	1	0	0	0	0	18	6
	São Martinho Pequeno	25	12	29	7	23	14	26	10	0	0	0	0	103	43
XXIX	São Francisco	20	6	16	11	22	12	21	11	25	13	19	8	123	61
	Vale da Costa	16	6	14	8	12	6	13	2	12	7	11	6	78	35
XXX	Amor de Deus	32	19	39	19	30	16	36	16	28	15	34	14	199	99
XXXI	Centro Educativo Miraflores	60	26	83	33	0	0	0	0	0	0	0	0	143	59
	<b>Sub-Total 2</b>	<b>378</b>	<b>177</b>	<b>530</b>	<b>253</b>	<b>380</b>	<b>174</b>	<b>354</b>	<b>163</b>	<b>328</b>	<b>182</b>	<b>319</b>	<b>154</b>	<b>2289</b>	<b>1103</b>
	<b>Total (1+2)</b>	<b>2612</b>	<b>1272</b>	<b>3386</b>	<b>1577</b>	<b>3158</b>	<b>1516</b>	<b>2958</b>	<b>1428</b>	<b>2815</b>	<b>1438</b>	<b>2814</b>	<b>1364</b>	<b>17743</b>	<b>8595</b>

Concelho: Praia  
 C. Alunos repetentes por ano de estudos e sexo segundo o estabelecimento de ensino

Ano Lectivo: 2006/2007  
 Nível de ensino: Básico

Nº do Polo	Nome do Estabelecimento	1º Ano		2º Ano		3º Ano		4º Ano		5º Ano		6º Ano		Total	
		MF	F	MF	F	MF	F	MF	F	MF	F	MF	F	MF	F
I	Achada São Filipe	5	3	33	9	11	6	14	6	2	1	13	2	78	27
II	Achada Grande Trás	1	0	26	11	4	3	14	3	6	3	6	3	57	23
	São Tomé	0	0	0	0	0	0	0	0	0	0	0	0	0	0
III-A	Ponta d'Água 1	0	0	36	11	19	7	24	11	9	3	35	16	123	48
III-B	Ponta d'Água 2	0	0	10	2	12	6	11	2	8	5	5	2	46	17
IV	Ex-EBC Calabaceira	3	1	42	12	15	7	28	10	24	12	14	6	126	48
V	Vila Nova	0	0	8	7	5	1	3	3	1	0	0	0	17	11
	Moinho	0	0	0	0	0	0	0	0	0	0	0	0	0	0
VI	Paíol	1	0	7	3	4	2	12	7	0	0	6	1	30	13
	Lém Cachorro	0	0	0	0	0	0	12	3	0	0	0	0	12	3
	Castelão	0	0	13	3	17	5	17	6	6	1	7	1	60	16
VII	Achada Mato	4	3	11	2	6	3	9	2	0	0	11	2	41	12
VIII	Achada Grande Frente	0	0	35	14	1	0	16	6	3	1	11	6	66	27
	Lém Ferreira	0	0	0	0	4	1	0	0	10	6	6	3	20	10
IX	Monte Vermelho	2	1	22	8	14	3	11	2	2	1	6	2	57	17
X	S.O.S	1	0	31	12	4	0	6	3	11	5	6	3	59	23
XI	Lavadouro	0	0	17	8	12	2	6	4	3	2	2	1	40	17
XII	Fazenda	1	0	16	12	23	12	30	8	2	1	16	4	88	37
XIII	Bairro	0	0	10	6	3	3	13	6	8	3	4	2	38	20
XIV	Eugénio Lima	0	0	17	5	14	5	5	3	14	6	7	5	57	24
	Rotunda	1	0	17	10	6	1	5	2	5	2	7	5	41	20
XV	Nova Assembleia	0	0	18	5	7	3	5	1	10	3	8	2	48	14
XVI	Nova Escola Presidência	0	0	6	1	2	0	0	0	2	0	1	1	11	2
	Escola Central	0	0	4	2	3	0	4	2	1	1	0	0	12	5
	Brasil	0	0	4	3	0	0	3	0	2	1	5	2	14	6
XVII	Eugénio Tavares	2	2	28	11	13	5	19	9	7	4	11	4	80	35
XVIII	Várzea	0	0	20	10	7	3	6	3	3	1	4	2	40	19
XIX	Tira Chapeu I	1	0	38	14	21	12	28	14	10	4	10	5	108	49
	Tira Chapeu II	0	0	37	19	3	2	0	0	7	4	11	5	58	30
XX	Terra Branca	0	0	21	5	17	9	1	1	13	5	2	2	54	22
	Luar	0	0	16	7	6	2	26	7	1	1	6	2	55	19
	Bela Vista	0	0	8	4	6	4	0	0	0	0	0	0	14	8
<b>Sub-Total 1</b>		<b>22</b>	<b>10</b>	<b>551</b>	<b>216</b>	<b>259</b>	<b>107</b>	<b>328</b>	<b>124</b>	<b>170</b>	<b>76</b>	<b>220</b>	<b>89</b>	<b>1550</b>	<b>622</b>

(Cont.)



Concelho: Praia  
 C. Alunos repetentes por ano de estudos e sexo segundo o estabelecimento de ensino

Ano Lectivo: 2006/2007  
 Nível de ensino: Básico

Nº do Polo	Nome do Estabelecimento	1º Ano		2º Ano		3º Ano		4º Ano		5º Ano		6º Ano		Total	
		MF	F	MF	F	MF	F	MF	F	MF	F	MF	F	MF	F
	Palmarejo Grande	0	0	2	0	0	0	2	1	0	0	0	0	4	1
XXIII - A	São Pedro	0	0	3	1	12	3	16	9	3	1	8	4	42	18
XXIII - B	Pensamento	0	0	35	12	13	4	18	9	2	1	14	6	82	32
XXVII	Safende	0	0	33	12	20	7	23	9	6	4	2	1	84	33
XXVIII	Trindade	0	0	0	0	0	0	0	0	0	0	0	0	0	0
	Mataão	0	0	0	0	0	0	0	0	0	0	0	0	0	0
	São Martinho Pequeno	1	1	8	0	2	2	4	1	0	0	0	0	15	4
XXIX	São Francisco	0	0	5	4	2	1	3	2	2	1	3	0	15	8
	Vale da Costa	0	0	4	1	0	0	1	0	0	0	0	0	5	1
XXX	Amor de Deus	0	0	0	0	5	1	10	4	3	3	6	1	24	9
XXXI	Centro Educativo Miraflores	0	0	1	1	0	0	0	0	0	0	0	0	1	1
<b>Sub-Total 2</b>		<b>1</b>	<b>1</b>	<b>91</b>	<b>31</b>	<b>54</b>	<b>18</b>	<b>77</b>	<b>35</b>	<b>16</b>	<b>10</b>	<b>33</b>	<b>12</b>	<b>272</b>	<b>107</b>
<b>Total (1+2)</b>		<b>23</b>	<b>11</b>	<b>642</b>	<b>247</b>	<b>313</b>	<b>125</b>	<b>405</b>	<b>159</b>	<b>186</b>	<b>86</b>	<b>253</b>	<b>101</b>	<b>1822</b>	<b>729</b>

Ano Lectivo: 2006/2007  
Nível de ensino: Básico

Concelho: Praia  
D. Turmas e salas segundo o estabelecimento de ensino

Nº do Polo	Nome do Estabelecimento	Turmas Simples						Turmas compostas	Total	Estado	Salas		Total	Rácio	
		1º Ano	2º Ano	3º Ano	4º Ano	5º Ano	6º Ano				Cedida	Arrendada		AI/Tur	AI/Sala
I	Achada São Filipe	3	4	4	4	4	4	23	0	23	12	0	12	31	60
II	Achada Grande Trás	2	3	3	2	2	2	14	0	14	7	0	7	30	60
	São Tomé	0	0	0	0	0	0	0	3	3	3	0	3	8	8
III	Ponta d'Água 1	4	4	5	4	5	5	27	0	27	17	0	17	35	56
	Ponta d'Água 2	2	2	2	2	2	2	12	0	12	6	0	6	34	68
IV	António Nunes	4	5	6	5	5	5	30	0	30	25	0	25	32	39
V	Vila Nova	2	5	4	4	4	4	23	0	23	14	0	14	27	44
	Molinho	1	0	0	1	0	1	3	0	3	2	0	2	25	38
VI	Paioi	2	2	3	2	3	2	14	0	14	7	0	7	27	54
	Lém Cachorro	0	1	2	2	1	1	7	0	7	4	0	4	25	43
VII	Castelão	2	3	2	2	2	2	12	0	12	6	1	7	26	45
	Achada Mato	2	2	2	2	2	2	12	0	12	4	2	6	24	48
VIII	José António Monteiro	3	3	3	3	4	3	19	0	19	10	0	10	28	54
	Lém Ferreira	1	1	1	1	2	1	7	0	7	5	0	5	28	39
IX	Monte Vermelho	4	5	4	5	3	5	26	0	26	12	1	13	32	64
X	S.O.S	4	5	3	4	3	5	24	0	24	12	0	12	38	76
XI	Lavadouro	2	4	5	4	4	5	22	0	22	11	0	11	34	68
XII	Fazenda	6	7	9	6	5	6	39	0	39	22	0	22	36	64
XIII	Bairro	2	3	2	3	2	4	16	0	16	8	0	8	24	48
XIV	Eugénio Lima	2	3	3	2	3	3	16	0	16	8	0	8	34	68
	Rotunda	2	2	3	2	2	2	12	0	12	6	0	6	37	75
XV	Nova Assembleia	2	3	3	3	3	2	16	0	16	8	0	8	28	57
XVI	Nova Escola Presidência	2	1	1	1	1	2	8	0	8	4	0	4	32	64
	Escola Central	1	1	1	1	1	1	6	0	6	3	0	3	35	71
	Brasil	0	1	0	1	1	1	4	0	4	2	0	2	22	44
XVII	Eugénio Tavares	4	4	5	7	4	3	27	0	27	15	0	15	28	51
XVIII	Várzea	3	3	3	3	2	2	16	0	16	10	0	10	30	48
XIX	Tira Chapeu I	2	4	6	6	4	4	26	0	26	14	0	14	28	52
	Tira Chapeu II	1	3	1	1	0	2	8	0	8	4	0	4	23	45
XX	Terra Branca	2	3	4	4	3	3	19	0	19	10	0	10	33	63
	Luar	1	1	1	2	1	2	8	0	8	4	0	4	25	51
	Bela Vista	1	2	1	1	0	0	4	0	4	2	0	2	32	65
<b>Sub-Total 1</b>		<b>69</b>	<b>90</b>	<b>92</b>	<b>88</b>	<b>79</b>	<b>82</b>	<b>500</b>	<b>3</b>	<b>503</b>	<b>277</b>	<b>4</b>	<b>281</b>	<b>31</b>	<b>55</b>

(Cont.)

Ano Lectivo: 2006/2007  
Nível de ensino: Básico

Concelho: Praia  
D. Turmas e salas segundo o estabelecimento de ensino

Nº do Polo	Nome do Estabelecimento	Turmas Simples						Turmas compostas	Total	Salas		Total	Rácio		
		1º Ano	2º Ano	3º Ano	4º Ano	5º Ano	6º Ano			Estado	Cedida		Arrendada	Al/Tur	Al/Sala
	Palmarejo Grande	0	0	0	0	0	0	2	2	1	0	0	1	22	44
XXIII - A	São Pedro	2	3	3	2	1	12	0	12	5	0	1	6	32	63
XXIII - B	Pensamento	2	3	2	3	3	16	0	16	8	0	0	8	27	55
XXVII	Safende	3	4	4	3	3	20	0	20	7	3	0	10	35	70
XXVIII	Trindade	0	0	0	0	1	2	0	2	1	0	0	1	33	65
	Matão	0	0	0	0	0	0	2	2	1	0	0	1	9	18
	São Martinho Pequeno	1	1	1	1	0	4	0	4	2	1	0	3	26	34
XXIX	São Francisco	1	1	1	1	1	6	0	6	5	0	0	5	21	25
	Vale da Costa	1	1	1	1	1	6	0	6	2	1	0	3	13	26
XXX	Amor de Deus	1	1	1	1	1	6	0	6	3	0	0	3	33	66
XXXI	Centro Educativo Miraflores	2	3	0	0	0	5	0	5	3	0	0	3	29	48
	<b>Sub-Total 2</b>	<b>13</b>	<b>17</b>	<b>13</b>	<b>12</b>	<b>11</b>	<b>77</b>	<b>4</b>	<b>81</b>	<b>38</b>	<b>5</b>	<b>1</b>	<b>44</b>	<b>28</b>	<b>52</b>
	<b>Total (1+2)</b>	<b>82</b>	<b>107</b>	<b>105</b>	<b>100</b>	<b>90</b>	<b>577</b>	<b>7</b>	<b>584</b>	<b>315</b>	<b>9</b>	<b>1</b>	<b>325</b>	<b>30</b>	<b>55</b>

Ano Lectivo: 2006/2007  
Nível de ensino: Básico

Concelho: Praia  
E. Professores por habilitação literária e sexo segundo o estabelecimento de ensino

Nº do Polo	Nome do Estabelecimento	IP		Mag. Primário		2ª Fase		1ª Fase		freq. 2ª Fase		EHPPE		Sem Formação		Total (1)	
		MF	F	MF	F	MF	F	MF	F	MF	F	MF	F	MF	F	MF	F
I	Achada São Filipe	17	15	0	0	0	3	2	2	0	0	0	0	1	0	23	20
II	Achada Grande Trás	10	8	0	0	0	0	3	3	0	0	0	0	1	0	14	11
	São Tomé	1	1	1	0	0	0	0	0	0	0	0	0	1	0	3	1
III-A	Ponta d'Água 1	12	10	0	0	10	7	4	4	0	0	0	0	1	1	27	22
III-B	Ponta d'Água 2	6	5	1	0	1	1	1	0	0	0	0	0	3	2	12	8
IV	Ex-EBC Calabaceira	17	13	0	0	2	2	7	7	0	0	0	0	4	2	30	24
V	Vila Nova	13	12	0	0	2	1	6	6	0	0	0	0	2	1	23	20
	Molinho	2	1	0	0	0	0	0	0	0	0	0	0	1	0	3	1
VI	PaioI	8	4	0	0	0	0	4	3	0	0	0	0	2	2	14	9
	Lém Cachorro	5	5	0	0	0	0	0	0	0	0	0	0	2	2	7	7
VII	Castelão	4	3	0	0	2	1	3	3	0	0	0	0	3	2	12	9
	Achada Mato	10	6	0	0	0	0	2	2	0	0	0	0	0	0	12	8
VIII	Achada Grande Frente	9	7	0	0	1	1	6	4	0	0	0	0	3	2	19	14
	Lém Ferreira	5	4	0	0	0	0	1	1	0	0	0	1	0	0	7	6
IX	Monte Vermelho	20	14	0	0	3	3	2	2	0	0	0	0	1	1	26	20
X	S.O.S	13	10	0	0	7	7	4	4	0	0	0	0	0	0	24	21
XI	Lavadouro	10	8	0	0	9	9	1	1	0	0	0	0	2	2	22	20
XII	Fazenda	23	19	0	0	9	9	6	5	0	0	0	0	1	1	39	34
XIII	Bairro	9	6	0	0	2	2	4	4	0	0	0	1	0	0	16	13
XIV	Eugénio Lima	10	10	0	0	5	4	1	1	0	0	0	0	0	0	16	15
	Rotunda	7	6	0	0	2	1	2	2	0	0	0	0	1	1	12	10
XV	Nova Assembleia	12	9	0	0	3	2	1	1	0	0	0	0	0	0	16	12
XVI	Nova Escola Presidência	4	4	0	0	1	1	2	2	0	0	0	0	1	1	8	8
	Escola Central	3	2	0	0	3	3	0	0	0	0	0	0	0	0	6	5
	Brasil	4	2	0	0	0	0	0	0	0	0	0	0	0	0	4	2
XVII	Eugénio Tavares	20	20	0	0	4	4	2	2	0	0	0	0	1	1	27	27
XVIII	Várzea	8	6	0	0	3	3	5	3	0	0	0	0	0	0	16	12
XIX	Tira Chapeu I	12	9	0	0	6	6	4	3	0	0	0	0	4	3	26	21
	Tira Chapeu II	5	4	0	0	1	0	0	0	0	0	0	0	2	2	8	6
XX	Terra Branca	15	13	0	0	2	1	1	1	1	1	0	0	0	0	19	16
	Luar	7	3	0	0	0	0	0	0	0	0	0	0	1	1	8	4
	Bela Vista	0	0	0	0	1	0	1	1	0	0	0	0	2	2	4	3
	<b>Sub-Total 1</b>	<b>301</b>	<b>259</b>	<b>2</b>	<b>0</b>	<b>82</b>	<b>71</b>	<b>75</b>	<b>67</b>	<b>1</b>	<b>1</b>	<b>2</b>	<b>40</b>	<b>29</b>	<b>503</b>	<b>409</b>	

Concelho: Praia

E. Professores por habilitação literária e sexo segundo o estabelecimento de ensino

Ano Lectivo: 2006/2007  
Nível de ensino: Básico

Nº do Polo	Nome do Estabelecimento	IP		Mag. Primário		2ª Fase		1ª Fase		freq. 2ª Fase		EHPPE		Sem Formação		Total (2)	
		MF	F	MF	F	MF	F	MF	F	MF	F	MF	F	MF	F	MF	F
	Palmarejo Grande	2	1	0	0	0	0	0	0	0	0	0	0	0	0	2	1
XXIII - A	São Pedro	8	4	0	0	0	0	0	0	0	0	0	0	4	4	12	8
XXIII - B	Pensamento	13	8	1	0	1	0	0	0	0	0	0	0	1	0	16	9
XXVII	Safende	10	7	0	0	2	2	3	2	0	0	0	0	5	4	20	15
XXVIII	Trindade	2	2	0	0	0	0	0	0	0	0	0	0	0	0	2	2
	Matão	1	1	0	0	0	0	0	0	0	0	0	0	1	1	2	2
	São Martinho Pequeno	1	1	0	0	0	0	0	0	0	0	0	0	3	3	4	4
XXIX	São Francisco	2	0	0	0	1	0	0	0	0	0	1	0	2	1	6	1
	Vale da Costa	2	1	0	0	0	0	0	0	0	0	0	0	4	3	6	4
XXX	Amor de Deus	4	3	0	0	0	0	0	0	0	0	0	0	2	2	6	5
XXXI	Centro Educativo Miraflores	5	3	0	0	0	0	0	0	0	0	0	0	0	0	5	3
<b>Sub-Total 2</b>		<b>50</b>	<b>31</b>	<b>1</b>	<b>0</b>	<b>4</b>	<b>3</b>	<b>3</b>	<b>2</b>	<b>0</b>	<b>0</b>	<b>1</b>	<b>0</b>	<b>22</b>	<b>18</b>	<b>81</b>	<b>54</b>
<b>Total(1+2)</b>		<b>351</b>	<b>270</b>	<b>3</b>	<b>0</b>	<b>86</b>	<b>74</b>	<b>78</b>	<b>69</b>	<b>1</b>	<b>1</b>	<b>3</b>	<b>2</b>	<b>62</b>	<b>47</b>	<b>584</b>	<b>463</b>

Ano Lectivo: 2006/2007  
Nível de ensino: Básico

Concelho: Ribeira Grande Santiago  
A. Alunos matriculados por ano de estudos, sexo e idade

Ano de Estudos	Sexo	Matriculas	Idade em 31 de Dezembro do Ano da Matrícula													Total	
			5 anos	6 anos	7 anos	8 anos	9 anos	10 anos	11 anos	12 anos	13 anos	14 anos	15e+				
1º Ano	MF	Total	0	182	16	1	0	0	1	0	0	0	0	0	0	0	200
	Rep.	0	0	0	0	0	0	0	0	0	0	0	0	0	0	0	0
2º Ano	Fem	Total	0	89	6	0	0	0	0	0	0	0	0	0	0	0	95
	Rep.	0	0	0	0	0	0	0	0	0	0	0	0	0	0	0	0
2º Ano	MF	Total	0	7	173	81	14	5	2	2	2	2	0	1	0	0	285
	Rep.	0	0	3	32	9	4	2	2	2	2	0	1	0	0	53	
2º Ano	Fem	Total	0	5	89	32	6	2	1	0	0	0	0	0	0	0	135
	Rep.	0	0	2	12	4	2	1	0	0	0	0	0	0	0	21	
3º Ano	MF	Total	0	0	14	175	91	22	13	8	3	1	0	0	0	327	
	Rep.	0	0	0	2	7	4	10	7	2	0	0	0	0	0	32	
3º Ano	Fem	Total	0	0	7	76	32	6	6	5	1	0	0	0	0	133	
	Rep.	0	0	0	1	0	2	4	1	0	0	0	0	0	0	12	
4º Ano	MF	Total	0	0	0	15	108	87	29	24	7	5	1	0	0	276	
	Rep.	0	0	0	0	2	10	14	10	3	2	1	0	0	0	42	
4º Ano	Fem	Total	0	0	0	6	72	37	11	7	0	3	0	0	0	136	
	Rep.	0	0	0	0	2	4	7	3	0	2	0	0	0	0	18	
5º Ano	MF	Total	0	0	0	0	0	126	89	43	17	6	4	0	0	285	
	Rep.	0	0	0	0	2	8	2	8	3	3	1	0	0	0	25	
5º Ano	Fem	Total	0	0	0	0	0	66	44	20	9	1	2	0	0	142	
	Rep.	0	0	0	0	0	0	2	3	1	1	0	0	0	0	7	
6º Ano	MF	Total	0	0	0	0	0	2	103	101	38	15	6	0	0	265	
	Rep.	0	0	0	0	0	0	0	1	10	5	9	4	0	0	29	
6º Ano	Fem	Total	0	0	0	0	0	1	62	50	12	4	4	0	0	133	
	Rep.	0	0	0	0	0	0	0	0	7	3	2	2	0	0	14	
Total	MF	Total	0	189	203	272	213	243	236	178	65	28	11	0	0	1638	
	Rep.	0	0	3	34	18	20	35	37	13	15	6	0	0	0	181	
Total	Fem	Total	0	94	102	114	110	112	124	82	22	8	6	0	0	774	
	Rep.	0	0	2	13	6	8	14	17	5	5	2	0	0	0	72	
Total	Masc	Total	0	95	101	158	103	131	112	96	43	20	5	0	0	864	
	Rep.	0	0	1	21	12	12	21	20	8	10	4	0	0	0	109	

Legenda: MF: ambos os sexos (Masc+Fem), Fem: Feminino, Rep: Repetentes.

**Concelho: Ribeira Grande Santiago** Ano Lectivo: 2006/2007  
**B. Alunos por ano de estudos e sexo segundo o estabelecimento de ensino** Nível de ensino: Básico

Nº do Poço	Nome do Estabelecimento	1º Ano		2º Ano		3º Ano		4º Ano		5º Ano		6º Ano		Total	
		MF	F	MF	F	MF	F	MF	F	MF	F	MF	F	MF	F
XXI	<b>São Martinho Grande</b>	25	11	23	14	35	13	35	15	47	24	38	24	203	101
	Calabaceira Cidade Velha	5	3	20	11	16	8	13	5	9	5	11	8	74	40
XXII	<b>Cidade Velha</b>	25	12	30	11	39	18	29	12	35	16	32	13	190	82
	Salineiro	27	12	31	15	34	12	40	25	41	24	25	15	198	103
XXIV	<b>Chã De Igreja</b>	0	0	0	0	16	10	23	13	20	10	24	9	83	42
	Porto Mosquito	18	8	44	18	34	13	31	12	31	16	29	17	187	84
	Gouveia	27	12	21	10	21	10	0	0	22	13	14	4	105	49
	Mosquito D'Horta	3	1	5	2	3	1	4	3	4	3	4	2	23	12
	Chã Gonçalves	8	4	14	6	15	7	7	4	0	0	0	0	44	21
XXV	<b>Santana</b>	25	13	27	10	52	20	41	22	23	15	40	20	208	100
XXVI	<b>Pico Leão</b>	10	5	32	16	28	8	21	11	26	11	20	11	137	62
	Bélem	8	4	9	3	14	5	13	7	13	2	15	4	72	25
	Tronco	4	3	10	6	6	3	11	5	0	0	0	0	31	17
	João Varela	15	7	19	13	14	5	8	2	14	3	13	6	83	36
	<b>Total</b>	<b>200</b>	<b>95</b>	<b>285</b>	<b>135</b>	<b>327</b>	<b>133</b>	<b>276</b>	<b>136</b>	<b>285</b>	<b>142</b>	<b>265</b>	<b>133</b>	<b>1638</b>	<b>774</b>

Ano Lectivo: 2006/2007  
Nível de ensino: Básico

Concelho: Ribeira Grande Santiago  
C. Alunos repetentes por ano de estudos e sexo segundo o estabelecimento de ensino

Nº do Polo	Nome do Estabelecimento	1º Ano		2º Ano		3º Ano		4º Ano		5º Ano		6º Ano		Total	
		MF	F	MF	F	MF	F	MF	F	MF	F	MF	F	MF	F
XXI	<b>São Martinho Grande</b>			7	3	0	0	8	3	5	2	4	2	24	10
	Calabaceira Cidade Velha			2	2	3	1	2	1	0	0	0	0	7	4
XXII	<b>Cidade Velha</b>			9	3	8	4	4	2	9	2	6	0	36	11
	Salineiro			10	3	5	0	5	4	3	1	3	1	26	9
XXIV	<b>Chã De Igreja</b>			0	0	2	1	3	1	0	0	2	1	7	3
	Porto Mosquito			10	6	3	2	5	1	3	1	6	5	27	15
	Gouveia			4	2	2	1	0	0	1	0	2	1	9	4
	Mosquito D'Horta			0	0	0	0	0	0	1	1	0	0	1	1
XXV	Chã Gonçalves			4	0	1	1	1	0	0	0	0	0	6	1
	<b>Santana</b>			4	0	7	2	8	5	1	0	4	2	24	9
XXVI	<b>Pico Leão</b>			1	1	1	0	5	1	0	0	0	0	7	2
	Bélem			0	0	0	0	1	0	2	0	2	2	5	2
	Tronco			2	1	0	0	0	0	0	0	0	0	2	1
	João Varela			0	0	0	0	0	0	0	0	0	0	0	0
<b>Total</b>		<b>0</b>	<b>0</b>	<b>53</b>	<b>21</b>	<b>32</b>	<b>12</b>	<b>42</b>	<b>18</b>	<b>25</b>	<b>7</b>	<b>29</b>	<b>14</b>	<b>181</b>	<b>72</b>



## Concelho: Ribeira Grande Santiago

## D. Turmas e salas segundo o estabelecimento de ensino

Ano Lectivo: 2006/2007  
Nível de ensino: Básico

Nº do Polo	Nome do Estabelecimento	Turmas Simples					Turmas compostas	Total	Estado	Salas		Total	Rácio	
		1º Ano	2º Ano	3º Ano	4º Ano	5º Ano				6º Ano	Cedida		Arrendada	Al/Tur
XXI	<b>São Martinho Grande</b>	1	1	1	2	2	9	5	0	0	5	23	41	
	Calabaceira Cidade Velha	0	0	1	1	0	2	4	0	0	2	19	37	
XXII	<b>Cidade Velha</b>	1	1	2	1	1	7	4	0	0	4	27	48	
	Sallineiro	1	1	1	2	2	8	3	0	1	4	25	50	
XXIV	<b>Chã De Igreja</b>	0	0	1	1	1	4	2	0	0	2	21	42	
	Porto Mosquito	1	2	1	1	1	7	4	0	0	4	27	47	
	Gouveia	1	1	1	0	1	5	3	0	0	3	21	35	
	Mosquito D'Horta	0	0	0	0	0	0	1	1	0	2	8	12	
	Chã Gonçalves	0	0	0	0	0	0	0	1	0	1	22	44	
XXV	<b>Santana</b>	1	1	2	2	1	9	4	1	0	5	23	42	
XXVI	<b>Pico Leão</b>	1	1	1	1	1	6	3	0	0	3	23	46	
	Bélem	1	1	1	1	1	6	2	0	1	3	12	24	
	Tronco	0	0	0	0	0	0	1	0	0	1	16	31	
	João Varela	1	1	1	1	1	6	2	1	0	3	14	28	
	<b>Total</b>	<b>9</b>	<b>10</b>	<b>13</b>	<b>13</b>	<b>12</b>	<b>69</b>	<b>36</b>	<b>4</b>	<b>2</b>	<b>42</b>	<b>21</b>	<b>39</b>	

Ano Lectivo: 2006/2007  
Nível de ensino: Básico

Concelho: Ribeira Grande Santiago  
E. Professores por habilitação literária e sexo segundo o estabelecimento de ensino

Nº do Polo	Nome do Estabelecimento	IP		Mag. Primário		2ª Fase		1ª Fase		freq. 2ª Fase		Sem Formação		Total (2)		
		MF	F	MF	F	MF	F	MF	F	MF	F	MF	F	MF	F	
XXI	São Martinho Grande	8	6	0	0	0	0	0	0	0	0	0	1	1	9	7
		2	1	0	0	0	0	0	0	0	0	0	2	2	4	3
XXII	Cidade Velha	2	1	0	0	1	1	3	2	0	0	0	1	1	7	5
		6	3	0	0	0	0	0	0	0	0	0	2	2	8	5
XXIV	Chã De Igreja	3	2	0	0	0	0	0	0	0	0	0	1	1	4	3
		7	5	0	0	0	0	0	0	0	0	0	2	0	9	5
	Gouveia	5	3	0	0	0	0	0	0	0	0	0	0	0	5	3
		1	1	0	0	0	0	0	0	0	0	0	0	0	1	1
XXV	Mosquito D'Horta	2	2	0	0	0	0	0	0	0	0	0	0	0	2	2
		4	2	0	0	0	0	1	0	0	0	0	4	2	9	4
XXVI	Santana	3	2	0	0	0	0	0	0	0	0	0	3	2	6	4
		2	1	0	0	0	0	0	0	0	0	0	4	3	6	4
	Belém	0	0	0	0	0	0	0	0	0	0	0	2	1	2	1
		0	0	0	0	0	0	0	0	0	0	0	2	1	2	1
	Tronco	4	4	0	0	0	0	0	0	0	0	0	2	1	6	5
		4	4	0	0	0	0	0	0	0	0	0	2	1	6	5
<b>Total</b>		<b>49</b>	<b>33</b>	<b>0</b>	<b>0</b>	<b>1</b>	<b>1</b>	<b>4</b>	<b>2</b>	<b>0</b>	<b>0</b>	<b>0</b>	<b>24</b>	<b>16</b>	<b>78</b>	<b>52</b>

Concelho: São Domingos

Ano Lectivo: 2006/2007

A. Alunos matriculados por ano de estudos, sexo e idade

Nível de ensino: Básico

Ano de Estudos	Sexo	Matriculadas	Idade em 31 de Dezembro do Ano da Matricula													Total	
			5 anos	6 anos	7 anos	8 anos	9 anos	10 anos	11 anos	12 anos	13 anos	14 anos	15e+				
1º Ano	MF	Total	0	322	22	2	0	0	0	0	0	0	0	0	0	0	346
	Rep.	0	0	2	1	0	0	0	0	0	0	0	0	0	0	0	3
Fem	Total	0	175	10	1	0	0	0	0	0	0	0	0	0	0	0	186
	Rep.	0	0	1	1	0	0	0	0	0	0	0	0	0	0	0	2
2º Ano	MF	Total	0	0	351	107	46	17	9	3	2	1	0	0	0	0	536
	Rep.	0	0	5	61	43	16	9	3	2	1	0	0	0	0	140	
Fem	Total	0	0	184	46	8	8	1	0	0	0	0	0	0	0	0	247
	Rep.	0	0	2	25	7	7	1	0	0	0	0	0	0	0	0	42
3º Ano	MF	Total	0	0	0	3	267	90	48	16	14	6	1	0	0	0	445
	Rep.	0	0	0	0	1	27	23	9	8	2	0	0	0	0	0	70
Fem	Total	0	0	0	0	139	41	19	6	3	2	1	0	0	0	0	211
	Rep.	0	0	0	0	11	10	4	1	1	1	0	0	0	0	0	27
4º Ano	MF	Total	0	0	0	0	1	238	131	66	53	22	12	2	2	2	525
	Rep.	0	0	0	0	0	0	4	35	25	29	13	10	1	1	117	
Fem	Total	0	0	0	0	1	132	65	27	15	5	1	1	1	1	247	
	Rep.	0	0	0	0	0	0	0	18	10	7	3	0	0	0	38	
5º Ano	MF	Total	0	0	0	0	0	5	219	109	53	30	15	7	7	438	
	Rep.	0	0	0	0	0	0	0	3	9	15	8	6	3	3	44	
Fem	Total	0	0	0	0	0	0	3	124	46	20	9	2	1	1	205	
	Rep.	0	0	0	0	0	0	0	2	5	4	2	2	0	0	15	
6º Ano	MF	Total	0	0	0	0	0	0	1	210	127	69	40	16	16	463	
	Rep.	0	0	0	0	0	0	0	0	3	21	20	18	1	1	63	
Fem	Total	0	0	0	0	0	0	0	1	117	65	33	21	4	4	241	
	Rep.	0	0	0	0	0	0	0	0	2	9	8	8	0	0	27	
Total	MF	Total	0	322	376	377	379	416	410	250	129	69	25	25	25	2753	
	Rep.	0	0	7	63	74	77	55	76	45	35	5	5	5	5	437	
Fem	Total	0	175	194	187	184	217	197	103	49	25	6	6	6	6	1337	
	Rep.	0	0	3	26	18	37	22	21	14	10	0	0	0	0	151	
Masc	Total	0	147	182	190	195	199	213	147	80	44	19	19	19	19	1416	
	Rep.	0	0	4	37	56	40	33	55	31	25	5	5	5	5	286	

Legenda: MF: ambos os sexos (Masc+Fem), Fem: Feminino, Rep: Repetentes.

Distância à escola (km)*		
≤1 km	>1-3	>3-6
241	94	11
<b>70%</b>	<b>27%</b>	<b>3%</b>
<b>0%</b>	<b>0%</b>	<b>0%</b>

399	118	18
<b>74%</b>	<b>22%</b>	<b>3%</b>
<b>0%</b>	<b>0%</b>	<b>0%</b>

302	112	30
<b>68%</b>	<b>25%</b>	<b>7%</b>
<b>0%</b>	<b>0%</b>	<b>0%</b>

356	152	14
<b>68%</b>	<b>29%</b>	<b>3%</b>
<b>1%</b>	<b>1%</b>	<b>1%</b>

259	142	34
<b>59%</b>	<b>32%</b>	<b>8%</b>
<b>1%</b>	<b>1%</b>	<b>1%</b>

243	145	70
<b>52%</b>	<b>31%</b>	<b>15%</b>
<b>1%</b>	<b>1%</b>	<b>1%</b>

1800	763	177
<b>65%</b>	<b>28%</b>	<b>6%</b>
<b>0%</b>	<b>0%</b>	<b>0%</b>

Ano Lectivo: 2006/2007  
Nível de ensino: Básico

Concelho: São Domingos  
B. Alunos por ano de estudos e sexo segundo o estabelecimento de ensino

Nº do Polo	Nome do Estabelecimento	1º Ano		2º Ano		3º Ano		4º Ano		5º Ano		6º Ano		Total	
		MF	F	MF	F	MF	F	MF	F	MF	F	MF	F	MF	F
I	<b>Milho Branco</b>	19	12	30	15	16	7	22	13	34	18	24	14	145	79
	Praia Formosa	15	9	31	14	21	11	22	8	29	11	26	12	144	65
	Pau de Saco	5	5	7	1	12	5	7	2	0	0	0	0	31	13
II	<b>Portal</b>	23	13	28	13	39	21	31	17	42	21	24	10	187	95
	Móia-Móia	4	1	10	3	7	3	6	2	0	0	0	0	27	9
	Bala	19	12	22	14	22	9	20	8	29	11	22	13	134	67
III	<b>Praia Baixo</b>	20	13	14	7	19	11	34	17	29	10	33	19	149	77
	Castelo Grande	8	7	12	7	8	3	9	3	0	0	0	0	37	20
	Achada Baleia	17	12	29	17	22	13	23	10	12	9	27	14	130	75
IV	<b>Ribeirão Chiqueiro</b>	23	11	38	14	33	16	43	28	25	12	20	11	182	92
	Veneza	8	3	5	4	4	2	5	3	0	0	0	0	22	12
V	<b>Fontes</b>	10	2	28	14	32	17	27	7	29	12	31	19	157	71
	Mato Serrado	2	1	3	1	9	7	5	3	0	0	0	0	19	12
	Cambolhano	4	1	2	2	2	0	0	0	0	0	0	0	8	3
VI	<b>Cutelo Branco</b>	43	21	56	23	54	30	65	32	86	49	100	44	404	199
	Chaminé	0	0	5	1	2	0	0	0	0	0	0	0	7	1
	João Garrido	12	5	26	15	13	6	22	8	0	0	0	0	73	34
	Nora	7	2	9	1	10	5	7	5	0	0	0	0	33	13
VII	<b>Vicência Tavares</b>	29	14	41	19	20	7	48	23	37	11	48	25	223	99
	Lagoa	9	4	21	9	12	6	17	8	0	0	0	0	59	27
VIII	<b>Rui Vaz</b>	22	11	38	17	25	8	46	23	21	8	44	25	196	92
	Dacabalato de Cima	9	6	20	6	18	5	20	5	23	10	30	15	120	47
IX	<b>Mendes Faleiro</b>	13	5	25	11	18	7	31	14	42	23	34	20	163	80
	Godim	8	5	13	8	12	6	0	0	0	0	0	0	33	19
	Mato Afonso	17	11	23	11	15	6	15	8	0	0	0	0	70	36
<b>Total</b>		<b>346</b>	<b>186</b>	<b>536</b>	<b>247</b>	<b>445</b>	<b>211</b>	<b>525</b>	<b>247</b>	<b>438</b>	<b>205</b>	<b>463</b>	<b>241</b>	<b>2753</b>	<b>1337</b>

**Concelho: São Domingos** **Ano Lectivo: 2006/2007**  
**C. Alunos repetentes por ano de estudos e sexo segundo o estabelecimento de ensino** **Nível de ensino: Básico**

Nº do Polo	Nome do Estabelecimento	1º Ano		2º Ano		3º Ano		4º Ano		5º Ano		6º Ano		Total	
		MF	F	MF	F	MF	F	MF	F	MF	F	MF	F	MF	F
I	<b>Milho Branco</b>	0	0	9	3	4	0	5	3	5	3	4	2	27	11
	Praia Formosa	0	0	13	5	2	1	6	1	6	1	7	5	34	13
	Pau Seco	0	0	5	1	5	3	0	0	0	0	0	0	10	4
II	<b>Portal</b>	0	0	8	2	9	4	6	2	8	1	3	2	34	11
	Móia-Móia	0	0	5	1	0	0	0	0	0	0	0	0	5	1
	Baía	0	0	4	1	5	1	8	3	0	0	6	2	23	7
III	<b>Praia Baixo</b>	1	1	0	0	4	1	7	2	4	2	1	0	17	6
	Castelo Grande	0	0	3	1	1	1	3	0	0	0	0	0	7	2
	Achada Baleia	0	0	7	1	1	1	4	2	2	2	5	1	19	7
IV	<b>Ribeirão Chiqueiro</b>	2	1	14	3	6	1	5	2	0	0	1	0	28	7
	Veneza	0	0	2	2	1	0	1	0	0	0	0	0	4	2
V	<b>Fontes</b>	0	0	8	2	7	5	7	0	1	0	6	2	29	9
	Mato Serrado	0	0	0	0	0	0	1	1	0	0	0	0	1	1
	Cambolhano	0	0	0	0	0	0	0	0	0	0	0	0	0	0
VI	<b>Cutelo Branco</b>	0	0	11	5	5	3	12	4	2	0	9	6	39	18
	Chaminé	0	0	0	0	0	0	0	0	0	0	0	0	0	0
	João Garrido	0	0	2	1	0	0	7	1	0	0	0	0	9	2
	Nora	0	0	4	0	4	0	0	0	0	0	0	0	8	0
VII	<b>Vicência Tavares</b>	0	0	10	5	0	0	8	3	3	1	8	2	29	11
	Lagoa	0	0	5	1	4	2	4	1	0	0	0	0	13	4
VIII	<b>Rui Vaz</b>	0	0	10	4	5	1	15	8	0	0	5	3	35	16
	Dacabalaio de Cima	0	0	5	1	0	0	5	0	4	0	2	0	16	1
IX	<b>Mendes Faleiro</b>	0	0	5	0	4	2	8	2	9	5	6	2	32	11
	Godim	0	0	2	1	0	0	0	0	0	0	0	0	2	1
	Mato Afonso	0	0	8	2	3	1	5	3	0	0	0	0	16	6
<b>Total</b>		<b>3</b>	<b>2</b>	<b>140</b>	<b>42</b>	<b>70</b>	<b>27</b>	<b>117</b>	<b>38</b>	<b>44</b>	<b>15</b>	<b>63</b>	<b>27</b>	<b>437</b>	<b>151</b>

Ano Lectivo: 2006/2007  
Nível de ensino: Básico

Concelho: São Domingos  
D. Turmas e salas segundo o estabelecimento de ensino

Nº do Polo	Nome do Estabelecimento	Turmas Simples						Turmas compostas	Total	Salas			Total	Rácio	
		1º Ano	2º Ano	3º Ano	4º Ano	5º Ano	6º Ano			Total	Estado	Cedida		Arrendada	Al/Tur
I	<b>Milho Branco</b>	1	1	1	1	1	1	6	0	3	0	0	3	24	48
	Praia Formosa	1	1	1	1	1	1	6	0	3	0	0	3	24	48
	Pau de Saco	0	0	0	0	0	0	0	2	0	1	0	1	16	31
II	<b>Portal</b>	1	1	1	1	2	1	7	0	4	0	0	4	27	47
	Móia-Móia	0	0	0	0	0	0	0	2	1	0	0	1	14	27
	Bala	1	1	1	1	1	1	6	0	3	0	0	3	22	45
III	<b>Praia Baixo</b>	1	1	1	1	1	1	6	0	3	0	0	3	25	50
	Castelo Grande	0	0	0	0	0	0	0	2	1	0	0	1	19	37
	Achada Baleia	1	1	1	1	1	1	6	0	3	0	0	3	22	43
IV	<b>Ribeirão Chiqueiro</b>	1	2	1	1	1	1	8	0	4	0	0	4	23	46
	Veneza	0	0	0	0	0	0	0	2	1	0	0	1	11	22
	<b>Fontes</b>	1	1	1	1	1	1	6	0	3	0	0	3	26	52
V	Mato Serrado	0	0	0	0	0	0	0	2	1	0	0	1	10	19
	Cambolhano	0	0	0	0	0	0	0	1	1	0	0	1	8	8
	<b>Cutelo Branco</b>	2	2	2	2	3	4	15	0	8	0	0	8	27	51
VI	Chaminé	0	0	0	0	0	0	0	1	0	1	0	1	7	7
	João Garrido	1	1	1	1	0	0	4	0	2	0	0	2	18	37
	Nora	1	1	1	1	0	0	4	0	2	0	0	2	8	17
VII	<b>Vicência Tavares</b>	1	2	1	2	1	2	9	0	5	0	0	5	25	45
	Lagoa	1	1	1	1	0	0	4	0	2	0	0	2	15	30
	<b>Rui Vaz</b>	1	1	1	1	2	1	8	0	3	1	0	4	25	49
VIII	<b>Dacabalaio de Cima</b>	1	1	1	1	1	1	6	0	3	0	0	3	20	40
	<b>Mendes Faleiro</b>	1	1	1	1	2	1	7	0	4	0	0	4	23	41
	Godim	0	0	1	0	0	0	1	1	1	0	0	1	17	33
IX	Mato Afonso	1	1	1	1	0	0	4	0	2	0	0	2	18	35
	<b>Total</b>	<b>18</b>	<b>20</b>	<b>19</b>	<b>21</b>	<b>17</b>	<b>18</b>	<b>113</b>	<b>13</b>	<b>63</b>	<b>3</b>	<b>0</b>	<b>66</b>	<b>22</b>	<b>42</b>

Ano Lectivo: 2006/2007  
Nível de ensino: Básico

Concelho: São Domingos  
E. Professores por habilitação literária e sexo segundo o estabelecimento de ensino

Nº do Polo	Nome do Estabelecimento	IP		Mag. Primário		2ª Fase		1ª Fase		freq. 2ª Fase		EHPPE		Sem Formação		Total		
		MF	F	MF	F	MF	F	MF	F	MF	F	MF	F	MF	F	MF	F	
I	<b>Milho Branco</b>		3	3	0	0	1	1	1	0	0	0	0	0	1	0	6	5
	Praia Formosa		3	2	0	0	3	2	0	0	0	0	0	0	0	0	6	4
	Pau de Saco		2	1	0	0	0	0	0	0	0	0	0	0	0	0	2	1
II	<b>Portal</b>		6	6	0	0	0	0	0	0	0	0	0	0	1	0	7	6
	Móia-Móia		2	1	0	0	0	0	0	0	0	0	0	0	0	0	2	1
	Bela		6	4	0	0	0	0	0	0	0	0	0	0	0	0	6	4
III	<b>Praia Baixo</b>		2	2	0	0	1	1	2	2	0	0	0	0	1	1	6	6
	Castelo Grande		1	1	0	0	0	0	0	0	0	0	0	0	1	1	2	2
	Achada Baleia		4	3	0	0	0	0	1	1	0	0	0	0	1	1	6	5
IV	<b>Ribeirão Chiqueiro</b>		4	3	0	0	4	3	0	0	0	0	0	0	0	0	8	6
	Veneza		1	0	0	0	1	0	0	0	0	0	0	0	0	0	2	0
	<b>Fontes</b>		2	1	0	0	1	0	0	0	1	1	0	0	2	1	6	3
V	Mato Serrado		1	0	0	0	1	0	0	0	0	0	0	0	0	0	2	0
	Cambolhano		1	0	0	0	0	0	0	0	0	0	0	0	0	0	1	0
	<b>Cutelo Branco</b>		10	8	0	0	4	4	0	0	0	0	0	0	1	0	15	12
VI	Chaminé		0	0	0	1	0	0	0	0	0	0	0	0	0	0	1	0
	João Garrido		1	1	0	0	3	2	0	0	0	0	0	0	0	0	4	3
	Nora		1	1	0	0	3	2	0	0	0	0	0	0	0	0	4	3
VII	<b>Vicência Tavares</b>		3	2	0	0	4	1	1	1	0	0	0	0	1	1	9	5
	Lagoa		0	0	0	0	4	3	0	0	0	0	0	0	0	0	4	3
	<b>Rui Vaz</b>		0	0	0	0	5	5	0	0	0	0	0	0	3	2	8	7
VIII	<b>Dacabalaio de Cima</b>		4	4	0	0	0	0	0	0	0	0	0	0	2	1	6	5
	<b>Mendes Faleiro</b>		2	2	0	0	2	1	0	0	0	0	0	0	3	2	7	5
	Godim		1	1	0	0	0	0	1	1	0	0	0	0	0	0	2	2
IX	Mato Afonso		1	0	0	0	1	1	1	1	0	0	0	0	1	1	4	3
	<b>Total</b>		61	46	0	0	39	26	7	7	1	1	0	0	18	11	126	91

Ano Lectivo: 2006/2007  
Nível de ensino: Básico

Concelho: Santa Catarina  
A. Alunos matriculados por ano de estudos, sexo e idade

Ano de Estudos	Sexo	Idade em 31 de Dezembro do Ano da Matrícula													Total
		Matrículas													
		5 anos	6 anos	7 anos	8 anos	9 anos	10 anos	11 anos	12 anos	13 anos	14 anos	15e+			
1º Ano	MF	Total	0	984	182	21	5	5	2	1	0	0	0	1200	
	Rep.	0	1	33	13	3	2	0	0	0	0	0	0	52	
1º Ano	Fem	Total	0	512	72	5	2	4	0	0	0	0	0	595	
	Rep.	0	0	14	2	1	1	0	0	0	0	0	0	18	
2º Ano	MF	Total	0	0	898	502	163	84	35	8	5	2	0	1697	
	Rep.	0	0	8	265	130	79	28	7	4	2	0	0	523	
2º Ano	Fem	Total	0	0	465	213	63	28	17	4	2	2	0	794	
	Rep.	0	0	3	107	50	26	12	3	1	2	0	0	204	
3º Ano	MF	Total	0	0	14	745	440	256	122	58	17	4	2	1658	
	Rep.	0	0	0	7	85	102	61	32	9	2	1	0	299	
3º Ano	Fem	Total	0	0	4	420	197	107	50	22	6	1	0	807	
	Rep.	0	0	0	3	39	48	22	11	2	0	0	0	125	
4º Ano	MF	Total	0	0	0	9	567	447	238	149	53	25	8	1496	
	Rep.	0	0	0	1	3	62	65	59	33	16	5	0	244	
4º Ano	Fem	Total	0	0	0	7	321	209	110	58	20	10	5	740	
	Rep.	0	0	0	1	0	34	31	15	16	4	3	0	104	
5º Ano	MF	Total	0	0	0	1	40	601	428	256	134	51	13	1524	
	Rep.	0	0	0	0	1	1	45	94	51	24	2	0	218	
5º Ano	Fem	Total	0	0	0	0	25	325	213	126	63	29	4	785	
	Rep.	0	0	0	0	0	0	24	48	20	12	1	0	105	
6º Ano	MF	Total	0	0	0	0	24	443	410	239	110	32	0	1258	
	Rep.	0	0	0	0	0	3	51	83	43	13	0	0	193	
6º Ano	Fem	Total	0	0	0	0	15	236	211	102	55	10	0	629	
	Rep.	0	0	0	0	0	0	1	25	34	17	5	0	82	
Total	MF	Total	0	984	1094	1278	1215	1417	1268	882	448	192	55	8833	
	Rep.	0	1	41	286	222	246	202	243	180	87	21	0	1529	
Total	Fem	Total	0	512	541	645	608	688	626	421	193	97	19	4350	
	Rep.	0	0	17	113	90	109	90	102	73	35	9	0	638	
Total	Masc	Total	0	472	553	633	607	729	642	461	255	95	36	4483	
	Rep.	0	1	24	173	132	137	112	141	107	52	12	0	891	

Legenda: MF: ambos os sexos (Masc+Fem), Fem: Feminino, Rep: Repetentes.



Ano Lectivo: 2006/2007  
Nível de ensino: Básico

Concelho: Santa Catarina  
B. Alunos por ano de estudos e sexo segundo o estabelecimento de ensino

Nº do Polo	Nome do Estabelecimento	1º Ano		2º Ano		3º Ano		4º Ano		5º Ano		6º Ano		Total	
		MF	F	MF	F	MF	F	MF	F	MF	F	MF	F	MF	F
I	<b>Ex-EBC Assomada</b>	91	56	137	64	120	55	134	60	180	94	140	73	802	402
	Pedra Barros	39	23	67	31	62	30	39	21	0	0	0	0	207	105
	Nhagar	44	23	62	28	44	24	45	27	59	37	33	16	287	155
II	<b>Escola 1 de Assomada</b>	88	47	106	47	109	54	101	54	169	88	116	64	689	354
	Fonte Lima	28	16	47	18	34	17	26	12	40	20	34	15	209	98
	Achada Galego	16	8	39	16	25	9	19	8	0	0	0	0	99	41
	Junco	13	7	29	16	23	13	18	9	0	0	0	0	83	45
III	<b>Boa Entrada</b>	27	12	48	23	41	17	38	19	43	22	24	15	221	108
IV	<b>Bombardeiro</b>	37	19	48	27	45	22	33	16	33	15	52	24	248	123
	Mato Gêgê	17	6	31	16	25	16	31	14	26	10	0	0	130	62
	Pinha	27	14	34	14	38	16	27	17	29	14	22	13	177	88
V	<b>Chã de Tanque</b>	40	18	62	32	65	27	49	28	51	26	54	24	321	155
	Mato Sancho	11	6	13	7	22	14	27	15	17	10	0	0	90	52
VI	<b>Palha Carga</b>	40	18	64	29	63	26	52	30	37	18	23	9	279	130
	Entre Picos de Reda	9	4	21	11	17	6	10	5	13	6	23	12	93	44
VII	<b>Librão</b>	27	8	0	0	0	0	27	13	22	6	33	16	109	43
	João Bernardo	0	0	30	14	30	16	0	0	0	0	0	0	60	30
VIII	<b>Rincão</b>	35	17	49	23	43	21	49	23	40	21	44	19	260	124
IX	<b>Meio Mundo</b>	45	20	69	42	89	45	95	45	78	41	46	21	422	214
X	<b>Ribeirão Manuel</b>	34	17	52	23	48	27	46	27	53	30	31	13	264	137
XI	<b>Cruz Grande</b>	29	14	35	10	31	17	40	15	34	23	60	22	229	101
	Cabeça Carreira	33	17	38	12	68	36	39	20	62	32	41	17	281	134
	Mato Baixo	37	22	69	33	63	38	30	17	40	20	35	19	274	149
XII	<b>João Dias</b>	17	10	36	15	43	15	35	14	28	17	36	25	195	96
XIII	<b>Saltos Acima</b>	27	12	41	16	13	8	30	14	15	8	33	18	159	76
	Ribeirão Isabel	15	7	18	7	20	13	19	7	15	9	10	6	97	49
	Pingo Chuva	22	8	28	12	22	11	20	8	24	12	17	10	133	61
<b>Sub-Total 1</b>		<b>848</b>	<b>429</b>	<b>1273</b>	<b>586</b>	<b>1203</b>	<b>593</b>	<b>1079</b>	<b>538</b>	<b>1108</b>	<b>579</b>	<b>907</b>	<b>451</b>	<b>6418</b>	<b>3176</b>

Concelho: Santa Catarina  
 B. Alunos por ano de estudos e sexo segundo o estabelecimento de ensino

Ano Lectivo: 2006/2007  
 Nível de ensino: Básico

Nº do Polo	Nome do Estabelecimento	1º Ano		2º Ano		3º Ano		4º Ano		5º Ano		6º Ano		Total	
		MF	F	MF	F	MF	F	MF	F	MF	F	MF	F	MF	F
XIV	Achada Lém	48	24	36	15	73	40	59	36	61	32	56	26	333	173
XV	Volta do Monte	27	13	35	17	29	12	18	6	87	48	67	36	263	132
	Chã Grande	5	0	14	6	19	5	15	8	0	0	0	0	53	19
	Fundura	31	16	51	19	50	21	33	16	0	0	0	0	165	72
XVI	Figueira das Naus	32	17	43	24	43	18	40	16	26	14	38	20	222	109
	Pedra Branca	3	1	2	0	3	2	3	2	0	0	0	0	11	5
	Lugar Velho	0	0	0	0	0	0	0	0	0	0	0	0	0	0
XVII	Serra Malagueta	9	4	16	9	25	13	24	11	26	16	23	10	123	63
XVIII	Ribeira da Barca	78	36	101	52	94	49	102	42	83	35	80	41	538	255
	Charco	9	3	12	8	12	7	8	4	21	10	0	0	62	32
	Achada Leite	6	2	7	1	4	3	6	3	0	0	0	0	23	9
XIX	Covão Grande	24	13	25	12	14	3	24	12	44	20	40	22	171	82
	Boa Entradinha	24	12	20	13	17	7	23	11	0	0	0	0	84	43
	Degredo	0	0	0	0	0	0	0	0	0	0	0	0	0	0
	Rebelo	0	0	0	0	0	0	0	0	0	0	0	0	0	0
XXIII	Pau Verde	24	10	25	12	26	13	27	14	19	6	21	11	142	66
	Gil Bispo	32	15	37	20	46	21	35	21	49	25	26	12	225	114
<b>Sub-Total 2</b>		<b>352</b>	<b>166</b>	<b>424</b>	<b>208</b>	<b>455</b>	<b>214</b>	<b>417</b>	<b>202</b>	<b>416</b>	<b>206</b>	<b>351</b>	<b>178</b>	<b>2415</b>	<b>1174</b>
<b>Total (1+2)</b>		<b>1200</b>	<b>595</b>	<b>1697</b>	<b>794</b>	<b>1658</b>	<b>807</b>	<b>1496</b>	<b>740</b>	<b>1524</b>	<b>785</b>	<b>1258</b>	<b>629</b>	<b>8833</b>	<b>4350</b>

Ano Lectivo: 2006/2007  
Nível de ensino: Básico

Concelho: Santa Catarina  
C. Alunos repetentes por ano de estudos e sexo segundo o estabelecimento de ensino

Nº do Polo	Nome do Estabelecimento	1º Ano		2º Ano		3º Ano		4º Ano		5º Ano		6º Ano		Total	
		MF	F	MF	F	MF	F	MF	F	MF	F	MF	F	MF	F
I	<b>Ex-EBC Assomada</b>	3	1	27	9	15	3	19	6	14	10	21	7	99	36
	Pedra Barros	0	0	23	10	10	4	1	1	0	0	0	0	34	15
	Nhagar	0	0	16	4	9	3	10	7	8	6	5	2	48	22
II	<b>Escola 1 de Assomada</b>	0	0	28	11	9	3	19	9	14	6	18	10	88	39
	Fonte Lima	0	0	6	2	8	6	2	0	6	4	9	3	31	15
	Achada Galego	0	0	15	5	3	2	1	0	0	0	0	0	19	7
	Junco	0	0	7	5	3	2	4	3	0	0	0	0	14	10
III	<b>Boa Entrada</b>	0	0	15	7	3	0	6	2	3	1	3	2	30	12
IV	<b>Bombardeiro</b>	0	0	12	5	7	2	3	1	3	1	4	1	29	10
	Mato Gêgê	0	0	8	5	7	5	6	3	11	5	0	0	32	18
	Pinha	0	0	11	4	7	4	2	1	5	5	5	3	30	17
V	<b>Chã de Tanque</b>	0	0	26	14	11	0	11	4	6	3	8	2	62	23
	Mato Sancho	0	0	6	2	6	4	4	3	5	2	0	0	21	11
VI	<b>Palha Carga</b>	1	0	17	3	17	10	14	5	10	5	3	0	62	23
	Entre Picos de Reda	0	0	9	3	5	1	5	3	3	3	16	9	38	19
VII	<b>Librão</b>	0	0	0	0	0	0	3	0	6	2	2	2	11	4
	João Bernardo	0	0	7	2	9	4	0	0	0	0	0	0	16	6
VIII	<b>Rincão</b>	0	0	19	9	11	5	12	5	13	6	8	3	63	28
IX	<b>Meio Mundo</b>	6	3	19	10	11	4	12	2	13	4	5	2	66	25
X	<b>Ribeirão Manuel</b>	0	0	19	9	12	9	7	5	9	3	5	2	52	28
XI	<b>Cruz Grande</b>	1	0	14	2	4	2	5	1	2	0	11	2	37	7
	Cabeça Carreira	2	1	17	3	9	3	10	6	7	3	14	6	59	22
	Mato Baixo	0	0	30	10	10	6	7	4	13	7	4	3	64	30
XII	<b>João Dias</b>	0	0	16	5	8	2	3	2	5	1	8	8	40	18
XIII	<b>Salto Acima</b>	0	0	19	6	3	1	4	1	0	0	6	2	32	10
	Ribeirão Isabel	0	0	4	3	4	1	4	1	0	0	0	0	12	5
	Pingo Chuva	0	0	7	2	2	0	5	1	3	2	6	2	23	7
<b>Sub-Total 1</b>		<b>13</b>	<b>5</b>	<b>397</b>	<b>150</b>	<b>203</b>	<b>86</b>	<b>179</b>	<b>76</b>	<b>159</b>	<b>79</b>	<b>161</b>	<b>71</b>	<b>1112</b>	<b>467</b>

Concelho: Santa Catarina  
 C. Alunos repetentes por ano de estudos e sexo segundo o estabelecimento de ensino

Ano Lectivo: 2006/2007  
 Nível de ensino: Básico

Nº do Polo	Nome do Estabelecimento	1º Ano		2º Ano		3º Ano		4º Ano		5º Ano		6º Ano		Total	
		MF	F	MF	F	MF	F	MF	F	MF	F	MF	F	MF	F
XIV	Achada Lém	0	0	11	4	7	5	5	3	8	2	3	0	34	14
XV	Volta do Monte	7	3	12	5	9	3	4	1	8	4	10	5	50	21
	Chã Grande	0	0	4	0	7	1	2	0	0	0	0	0	13	1
	Fundura	9	2	17	6	13	3	3	1	0	0	0	0	42	12
XVI	Figueira das Naus	0	0	14	8	19	11	12	5	13	9	6	2	64	35
	Pedra Branca	0	0	0	0	0	0	0	0	0	0	0	0	0	0
	Lugar Velho	0	0	0	0	0	0	0	0	0	0	0	0	0	0
XVII	Serra Malagueta	0	0	7	4	6	1	4	1	6	3	3	2	26	11
XVIII	Ribeira da Barca	16	8	23	10	12	7	16	7	8	3	3	0	78	35
	Charco	1	0	2	1	0	0	2	0	2	1	0	0	7	2
	Achada Leite	1	0	1	1	0	0	0	0	0	0	0	0	2	1
XIX	Covão Grande	0	0	11	5	4	0	5	4	13	4	7	2	40	15
	Boa Entradinha	2	0	9	7	1	1	2	1	0	0	0	0	14	9
	Degredo	0	0	0	0	0	0	0	0	0	0	0	0	0	0
	Rebelo	0	0	0	0	0	0	0	0	0	0	0	0	0	0
XXIII	Pau verde	1	0	6	1	7	3	4	3	1	0	0	0	19	7
	Gil Bispo	2	0	9	2	11	4	6	2	0	0	0	0	28	8
<b>Sub-Total 2</b>		<b>39</b>	<b>13</b>	<b>126</b>	<b>54</b>	<b>96</b>	<b>39</b>	<b>65</b>	<b>28</b>	<b>59</b>	<b>26</b>	<b>32</b>	<b>11</b>	<b>417</b>	<b>171</b>
<b>Total (1+2)</b>		<b>52</b>	<b>18</b>	<b>523</b>	<b>204</b>	<b>299</b>	<b>125</b>	<b>244</b>	<b>104</b>	<b>218</b>	<b>105</b>	<b>193</b>	<b>82</b>	<b>1529</b>	<b>638</b>

Ano Lectivo: 2006/2007  
Nível de ensino: Básico

Concelho: Santa Catarina  
D. Turmas e salas segundo o estabelecimento de ensino

Nº do Polo	Nome do Estabelecimento	Turmas Simples						Turmas compostas	Total	Salas			Total	Rácio		
		1º Ano	2º Ano	3º Ano	4º Ano	5º Ano	6º Ano			Total	Estado	Cedida			Arrendada	Al/Tur
I	<b>Ex-EBC Assomada</b>	3	4	4	4	4	5	4	24	0	12	0	0	12	33	67
	Pedra Barros	2	2	2	2	1	0	0	7	0	3	0	0	3	30	69
	Nhagar	2	2	2	2	2	2	1	11	0	6	0	0	6	26	48
II	<b>Escola 1 de Assomada</b>	3	3	3	3	3	5	3	20	0	10	0	0	10	34	69
	Fonte Lima	1	2	1	1	1	1	1	7	0	3	0	1	4	30	52
	Achada Galego	1	1	1	1	1	0	0	4	0	2	0	0	2	25	50
	Junco	1	1	1	1	1	0	0	4	0	1	0	1	2	21	42
III	<b>Boa Entrada</b>	1	2	2	2	2	2	1	10	0	6	0	0	6	22	37
IV	<b>Bombardeiro</b>	1	2	2	2	1	1	2	9	0	5	0	0	5	28	50
	Mato Gégé	1	1	1	1	1	1	0	5	0	3	0	0	3	26	43
	Pinha	1	1	1	1	1	1	1	6	0	3	0	0	3	30	59
V	<b>Chã de Tanque</b>	2	2	3	2	2	2	3	14	0	7	0	0	7	23	46
	Mato Sancho	0	0	1	1	1	1	0	3	1	2	0	0	2	23	45
VI	<b>Palha Carga</b>	2	3	3	2	2	1	1	12	0	7	0	0	7	23	40
	Entre Picos de Reda	0	1	1	0	1	1	1	4	1	3	0	0	3	19	31
VII	<b>Librão</b>	1	0	0	1	1	1	1	4	0	2	0	0	2	27	55
	João Bernardo	0	1	1	1	0	0	0	2	0	2	0	0	2	30	30
VIII	<b>Rincão</b>	1	2	2	2	2	1	2	10	0	5	0	0	5	26	52
IX	<b>Meio Mundo</b>	2	3	3	3	3	3	2	16	0	8	0	0	8	26	53
X	<b>Ribeirão Manuel</b>	1	2	2	2	2	2	1	10	0	6	0	0	6	26	44
XI	<b>Cruz Grande</b>	1	1	1	1	1	1	2	7	0	4	0	0	4	33	57
	Cabeça Carreira	1	1	2	1	1	2	1	8	0	8	0	0	8	35	35
	Mato Baixo	1	2	2	1	1	1	1	8	0	4	0	0	4	34	69
XII	<b>João Dias</b>	1	1	1	1	1	1	1	6	2	4	1	0	5	24	39
XIII	<b>Saltos Acima</b>	1	1	1	1	1	1	1	6	0	3	0	0	3	27	53
	Ribeirão Isabel	1	1	1	1	1	1	1	6	0	2	0	1	3	16	32
	Pingo Chuva	1	1	1	1	1	1	1	6	0	3	0	0	3	22	44
	<b>Sub-Total 1</b>	<b>33</b>	<b>43</b>	<b>45</b>	<b>38</b>	<b>38</b>	<b>38</b>	<b>32</b>	<b>229</b>	<b>4</b>	<b>124</b>	<b>1</b>	<b>3</b>	<b>233</b>	<b>28</b>	<b>50</b>

Concelho: Santa Catarina

Ano Lectivo: 2006/2007

D. Turmas e salas segundo o estabelecimento de ensino

Nível de ensino: Básico

Nº do Polo	Nome do Estabelecimento	Turmas Simples						Turmas compostas	Total	Salas		Total	Rácio		
		1º Ano	2º Ano	3º Ano	4º Ano	5º Ano	6º Ano			Total	Estado		Cedida	Arrendada	Al/Tur
XIV	Achada Lém	2	1	3	2	2	2	0	12	5	0	1	6	28	56
XV	Volta do Monte	1	1	1	1	3	2	0	9	5	0	0	5	29	53
	Chã Grande	0	0	1	1	0	2	1	3	2	0	0	2	18	27
XVI	Fundura	1	2	2	1	0	6	0	6	3	0	0	3	28	55
	Figueira das Naus	1	2	2	1	1	8	0	8	4	0	0	4	28	56
	Pedra Branca	0	0	0	0	0	0	1	1	0	0	1	1	11	11
XVII	Lugar Velho	0	0	0	0	0	0	0	0	0	0	0	0		
	Serra Malagueta	1	1	1	1	1	6	0	6	3	0	0	3	21	41
XVIII	Ribeira da Barca	3	4	3	3	3	19	0	19	11	0	0	11	28	49
	Charco	0	0	0	0	1	1	2	3	2	0	0	2	21	31
XIX	Achada Leite	0	0	0	0	0	0	2	2	2	0	0	2	12	12
	Covão Grande	1	1	1	1	2	8	0	8	4	0	0	4	21	43
	Boa Entradinha	1	1	1	1	0	4	0	4	2	0	0	2	21	42
	Degredo	0	0	0	0	0	0	0	0	0	0	0	0		
XXIII	Rebelo	0	0	0	0	0	0	0	0	0	0	0	0		
	Pau verde	1	1	1	1	1	6	0	6	3	0	0	3	24	47
	Gil Bispo	1	1	2	1	2	8	0	8	4	0	0	4	28	56
<b>Sub-Total 2</b>		<b>13</b>	<b>15</b>	<b>18</b>	<b>14</b>	<b>16</b>	<b>89</b>	<b>6</b>	<b>95</b>	<b>50</b>	<b>0</b>	<b>2</b>	<b>52</b>	<b>25</b>	<b>46</b>
<b>Total (1+2)</b>		<b>46</b>	<b>58</b>	<b>63</b>	<b>52</b>	<b>54</b>	<b>318</b>	<b>10</b>	<b>328</b>	<b>174</b>	<b>1</b>	<b>5</b>	<b>180</b>	<b>27</b>	<b>49</b>

Ano Lectivo: 2006/2007  
Nível de ensino: Básico

Concelho: Santa Catarina  
E. Professores por habilitação literária e sexo segundo o estabelecimento de ensino

Nº do Polo	Nome do Estabelecimento		IP		Mag. Primário		2ª Fase		1ª Fase		freq. 2ª Fase		EHPPE		Sem Formação		Total (1)	
	MF	F	MF	F	MF	F	MF	F	MF	F	MF	F	MF	F	MF	F	MF	F
I		<b>Ex-EBC Assomada</b>	13	13	0	0	7	7	2	2	0	0	0	0	2	2	24	23
		Pedra Barros	4	2	0	0	0	0	3	3	0	0	0	0	0	0	7	5
		Nhagar	6	6	0	0	0	0	2	1	0	0	0	0	3	3	11	10
II		<b>Escola 1 de Assomada</b>	8	4	0	0	7	6	4	4	0	0	0	0	1	1	20	15
		Fonte Lima	3	3	0	0	0	0	3	3	0	0	0	0	1	1	7	7
		Achada Galego	2	0	0	0	0	0	2	2	0	0	0	0	0	0	4	2
		Junco	3	2	0	0	1	0	0	0	0	0	0	0	0	0	4	2
III		<b>Boa Entrada</b>	4	1	0	0	0	0	1	1	0	0	0	0	5	3	10	5
IV		<b>Bombardeiro</b>	8	3	0	0	0	0	0	0	0	0	0	1	1	9	4	
		Mato Gégé	0	0	0	0	0	0	0	0	0	0	0	5	5	5	5	
		Pinha	3	0	0	0	0	0	0	0	0	0	0	3	1	6	1	
V		<b>Chã de Tanque</b>	11	8	0	0	0	0	0	0	0	0	0	3	3	14	11	
		Mato Sancho	2	1	0	0	0	0	0	0	0	0	0	2	0	4	1	
VI		<b>Palha Carga</b>	4	3	0	0	0	0	0	0	0	0	0	8	3	12	6	
		Entre Picos de Reda	2	0	0	0	0	0	0	0	0	0	0	3	0	5	0	
VII		<b>Librão</b>	0	0	0	0	0	0	0	0	0	0	0	4	0	4	0	
		João Bernardo	0	0	0	0	0	0	0	0	0	0	0	2	0	2	0	
VIII		<b>Rincão</b>	5	4	0	0	0	0	0	0	0	0	0	5	0	10	4	
IX		<b>Meio Mundo</b>	6	2	0	0	2	2	3	2	0	0	0	5	2	16	8	
X		<b>Ribeirão Manuel</b>	5	4	0	0	1	1	2	2	0	0	0	2	2	10	9	
XI		<b>Cruz Grande</b>	4	3	0	0	1	1	1	1	0	0	0	1	0	7	5	
		Cabeça Carreira	4	4	0	0	1	0	2	2	0	0	0	1	1	8	7	
		Mato Baixo	3	2	0	0	0	0	3	3	0	0	0	2	1	8	6	
XII		<b>João Dias</b>	3	2	0	0	0	0	0	0	0	0	0	5	3	8	5	
XIII		<b>Saltos Acima</b>	3	1	0	0	0	0	0	0	0	0	0	3	0	6	1	
		Ribeirão Isabel	3	2	1	0	0	0	0	0	0	0	0	2	1	6	3	
		Pingo Chuva	5	3	0	0	0	0	0	0	0	0	0	1	0	6	3	
<b>Sub-Total 1</b>			<b>114</b>	<b>73</b>	<b>1</b>	<b>0</b>	<b>20</b>	<b>17</b>	<b>28</b>	<b>26</b>	<b>0</b>	<b>0</b>	<b>0</b>	<b>70</b>	<b>32</b>	<b>233</b>	<b>148</b>	

Ano Lectivo: 2006/2007  
Nível de ensino: Básico

Concelho: Santa Catarina  
E. Professores por habilitação literária e sexo segundo o estabelecimento de ensino

Nº do Polo	Nome do Estabelecimento	IP		Mag. Primário		2ª Fase		1ª Fase		freq. 2ª Fase		EHPPE		Sem Formação		Total (2)	
		MF	F	MF	F	MF	F	MF	F	MF	F	MF	F	MF	F	MF	F
XIV	Achada Lém	8	6	0	0	2	1	0	0	0	0	0	0	2	2	12	9
XV	Volta do Monte	5	5	0	0	0	0	0	0	0	0	0	0	4	2	9	7
	Chã Grande	0	0	0	0	0	0	0	0	0	0	0	0	3	3	3	3
	Fundura	4	3	0	0	0	0	0	0	0	0	0	0	2	2	6	5
XVI	Figueira das Naus	3	2	0	0	0	0	0	0	0	0	0	0	5	2	8	4
	Pedra Branca	0	0	0	0	0	0	0	0	0	0	0	0	1	0	1	0
	Lugar Velho	0	0	0	0	0	0	0	0	0	0	0	0	0	0	0	0
XVII	Serra Malagueta	3	2	0	0	0	0	0	0	0	0	0	0	3	2	6	4
XVIII	Ribeira da Barca	10	6	0	0	0	0	0	0	0	0	0	0	9	6	19	12
	Charco	1	0	0	0	0	0	0	0	0	0	0	0	2	0	3	0
	Achada Leite	0	0	0	0	0	0	0	0	0	0	0	0	2	0	2	0
XIX	Covão Grande	4	3	0	0	0	0	0	0	0	0	0	0	4	3	8	6
	Boa Entradinha	3	2	0	0	0	0	0	0	0	0	0	0	1	0	4	2
	Degredo	0	0	0	0	0	0	0	0	0	0	0	0	0	0	0	0
	Rebelo	0	0	0	0	0	0	0	0	0	0	0	0	0	0	0	0
XXIII	Pau verde	4	2	0	0	1	1	0	0	0	0	0	0	1	0	6	3
	Gil Bispo	6	6	0	0	1	0	0	0	0	0	0	0	1	1	8	7
<b>Sub-Total 2</b>		<b>51</b>	<b>37</b>	<b>0</b>	<b>0</b>	<b>4</b>	<b>2</b>	<b>0</b>	<b>0</b>	<b>0</b>	<b>0</b>	<b>0</b>	<b>0</b>	<b>40</b>	<b>23</b>	<b>95</b>	<b>62</b>
<b>Total (1+2)</b>		<b>165</b>	<b>110</b>	<b>1</b>	<b>0</b>	<b>24</b>	<b>19</b>	<b>28</b>	<b>26</b>	<b>0</b>	<b>0</b>	<b>0</b>	<b>0</b>	<b>110</b>	<b>55</b>	<b>328</b>	<b>210</b>



Ano Lectivo: 2006/2007  
Nível de ensino: Básico

Concelho: São Salvador do Mundo  
A. Alunos matriculados por ano de estudos, sexo e idade

Ano de Estudos	Sexo	Matriculas	Idade em 31 de Dezembro do Ano da Matricula													Total	
			5 anos	6 anos	7 anos	8 anos	9 anos	10 anos	11 anos	12 anos	13 anos	14 anos	15e+				
1º Ano	MF	Total	0	169	9	2	3	0	0	0	0	0	0	0	0	0	183
	Rep.	0	0	0	0	0	0	0	0	0	0	0	0	0	0	0	0
1º Ano	Fem	Total	0	86	2	0	0	0	0	0	0	0	0	0	0	0	88
	Rep.	0	0	0	0	0	0	0	0	0	0	0	0	0	0	0	0
2º Ano	MF	Total	0	0	190	59	23	14	2	2	2	1	1	1	0	0	292
	Rep.	0	0	3	28	18	13	2	2	1	1	1	1	0	0	0	67
2º Ano	Fem	Total	0	0	96	24	2	3	1	1	1	0	0	0	0	0	128
	Rep.	0	0	0	8	2	2	1	1	0	1	0	0	0	0	0	14
3º Ano	MF	Total	0	0	5	157	74	36	15	9	2	0	0	0	0	0	298
	Rep.	0	0	0	0	12	17	9	4	2	0	0	0	0	0	0	44
3º Ano	Fem	Total	0	0	3	77	33	10	6	2	2	0	0	0	0	0	133
	Rep.	0	0	0	0	7	4	5	1	2	0	0	0	0	0	0	19
4º Ano	MF	Total	0	0	0	2	115	74	44	17	4	0	2	0	0	0	258
	Rep.	0	0	0	0	1	16	12	3	0	0	0	1	0	0	0	45
4º Ano	Fem	Total	0	0	0	1	62	38	11	8	1	0	1	0	0	0	122
	Rep.	0	0	0	0	0	8	2	6	1	0	0	0	0	0	0	17
5º Ano	MF	Total	0	0	0	0	0	0	128	60	32	18	7	0	0	0	245
	Rep.	0	0	0	0	0	0	0	8	8	11	5	0	0	0	0	32
5º Ano	Fem	Total	0	0	0	0	0	0	71	35	9	6	1	0	0	0	122
	Rep.	0	0	0	0	0	0	0	4	4	4	1	0	0	0	0	9
6º Ano	MF	Total	0	0	0	0	0	0	105	70	43	24	6	6	249		
	Rep.	0	0	0	0	0	0	0	1	12	13	7	1	34			
6º Ano	Fem	Total	0	0	0	0	0	0	65	34	22	11	1	133			
	Rep.	0	0	0	0	0	0	0	1	7	5	4	1	18			
Total	MF	Total	0	169	204	220	215	253	226	130	68	32	8	1525			
	Rep.	0	0	3	28	31	46	32	37	30	13	2	2	222			
Total	Fem	Total	0	86	101	102	97	122	118	54	32	12	2	726			
	Rep.	0	0	0	8	9	14	13	14	13	5	1	1	77			
Total	Masc	Total	0	83	103	118	118	131	108	76	36	20	6	799			
	Rep.	0	0	3	20	32	19	23	17	8	1	1	1	145			

Legenda: MF: ambos os sexos (Masc+Fem), Fem: Feminino, Rep: Repetentes.

Distância à escola (km) *		
≤1 km	>1-3	>3-6
93	82	7
51%	45%	4%
1	1	1

112	153	26
38%	52%	9%
1	1	1

157	90	51
53%	30%	17%
0	0	0

110	98	35
43%	38%	14%
15	15	15

69	105	57
28%	43%	23%
14	14	14

67	81	91
27%	33%	37%
10	10	10

608	609	267
40%	40%	18%
41	41	3%

Concelho: São Salvador do Mundo  
 B. Alunos por ano de estudos e sexo segundo o estabelecimento de ensino

Ano Lectivo: 2006/2007  
 Nível de ensino: Básico

Nº do Polo	Nome do Estabelecimento	1º Ano		2º Ano		3º Ano		4º Ano		5º Ano		6º Ano		Total	
		MF	F	MF	F	MF	F	MF	F	MF	F	MF	F	MF	F
XX	Picos Acima	56	25	101	41	103	47	84	43	75	41	90	48	509	245
XXI	Achada Igreja	26	11	34	12	42	13	30	13	62	31	45	19	239	99
	Pico Freire	21	11	32	15	19	10	28	9	0	0	0	0	100	45
	Leitão Grande	21	11	27	17	31	13	22	14	0	0	16	12	117	67
XXII	Purqueira	5	2	12	6	16	9	10	5	18	10	22	15	83	47
	Ex-EBC Achada Leitão	33	14	50	22	51	23	25	9	66	30	63	28	288	126
	Achada Leitão	0	0	0	0	15	9	27	15	0	0	0	0	42	24
	Bur-Bur	7	5	22	8	21	9	22	10	24	10	13	11	109	53
	Faveta	14	9	14	7	0	0	10	4	0	0	0	0	38	20
<b>Total</b>		<b>183</b>	<b>88</b>	<b>292</b>	<b>128</b>	<b>298</b>	<b>133</b>	<b>258</b>	<b>122</b>	<b>245</b>	<b>122</b>	<b>249</b>	<b>133</b>	<b>1525</b>	<b>726</b>

Ano Lectivo: 2006/2007  
Nível de ensino: Básico

Concelho: São Salvador do Mundo  
C. Alunos repetentes por ano de estudos e sexo segundo o estabelecimento de ensino

Nº do Polo	Nome do Estabelecimento	1º Ano		2º Ano		3º Ano		4º Ano		5º Ano		6º Ano		Total	
		MF	F	MF	F	MF	F	MF	F	MF	F	MF	F	MF	F
XX	Picos Acima	0	0	23	3	15	7	14	7	15	5	13	8	80	30
XXI	Achada Igreja	0	0	3	1	10	2	3	2	4	0	4	3	24	8
	Pico Freire	0	0	10	5	0	0	11	3	0	0	0	0	21	8
	Leitão Grande	0	0	8	3	6	3	2	0	0	0	3	1	19	7
	Purqueira	0	0	1	0	1	1	3	1	3	0	2	1	10	3
XXII	Ex-EBC Achada Leitão	0	0	12	2	8	3	7	3	7	3	9	3	43	14
	Achada Leitão	0	0	0	0	2	2	0	0	0	0	0	0	2	2
	Bur-Bur	0	0	6	0	2	1	4	1	3	1	3	2	18	5
	Faveta	0	0	4	0	0	0	1	0	0	0	0	0	5	0
<b>Total</b>		<b>0</b>	<b>0</b>	<b>67</b>	<b>14</b>	<b>44</b>	<b>19</b>	<b>45</b>	<b>17</b>	<b>32</b>	<b>9</b>	<b>34</b>	<b>18</b>	<b>222</b>	<b>77</b>

Concelho: São Salvador do Mundo

Ano Lectivo: 2006/2007

D. Turmas e salas segundo o estabelecimento de ensino

Nível de ensino: Básico

Nº do Polo	Nome do Estabelecimento	Turmas Simples						Turmas compostas	Total	Salas		Total	Rácio			
		1º Ano	2º Ano	3º Ano	4º Ano	5º Ano	6º Ano			Total	Estado		Cedida	Al/Tur	Al/Sala	
XX	Picos Acima	2	3	3	3	3	3	17	0	17	8	0	1	9	30	57
XXI	Achada Igreja	1	1	2	1	3	2	10	0	10	5	0	0	5	24	48
	Pico Freire	1	1	1	1	0	0	4	0	4	2	0	0	2	25	50
	Leitão Grande	1	1	1	1	0	1	5	0	5	2	1	0	3	23	39
	Purgueira	0	0	0	0	1	1	2	2	4	0	2	0	2	21	42
XXII	Ex-EBC Achada Leitão	1	2	2	1	2	3	11	0	11	10	0	0	10	26	29
	Achada Leitão	0	0	1	1	0	0	2	0	2	1	0	0	1	21	42
	Bur-Bur	0	1	0	1	1	1	4	1	5	3	0	0	3	22	36
	Faveta	1	0	0	0	0	0	1	1	2	1	0	0	1	19	38
	<b>Total</b>	<b>7</b>	<b>9</b>	<b>10</b>	<b>9</b>	<b>10</b>	<b>11</b>	<b>56</b>	<b>4</b>	<b>60</b>	<b>32</b>	<b>3</b>	<b>1</b>	<b>36</b>	<b>25</b>	<b>42</b>

Ano Lectivo: 2006/2007  
Nível de ensino: Básico

Concelho: São Salvador do Mundo  
E. Professores por habilitação literária e sexo segundo o estabelecimento de ensino

Nº do Polo	Nome do Estabelecimento	IP		Mag. Primário		2ª Fase		1ª Fase		freq. 2ª Fase		EHPPE		Sem Formação		Total		
		MF	F	MF	F	MF	F	MF	F	MF	F	MF	F	MF	F	MF	F	
XX	Picos Acima	9	8	1	1	0	0	1	1	0	0	0	0	0	6	3	17	13
XXI	Achada Igreja	10	7	0	0	0	0	0	0	0	0	0	0	0	0	0	10	7
	Pico Freire	2	0	0	0	0	0	1	0	0	0	0	0	1	1	1	4	1
	Leitão Grande	3	2	0	0	0	0	2	2	0	0	0	0	0	0	0	5	4
	Purqueira	2	2	0	0	0	0	1	1	0	0	0	0	1	1	4	4	4
XXII	Ex-EBC Achada Leitão	8	7	1	1	0	0	1	0	0	0	0	0	1	0	11	7	7
	Achada Leitão	0	0	0	0	0	0	0	0	0	0	0	0	2	1	2	1	1
	Bur-Bur	3	3	0	0	0	0	1	0	0	0	0	0	1	1	5	4	4
	Faveta	1	0	0	0	0	0	0	0	0	0	0	0	1	1	2	1	1
<b>Total</b>		<b>38</b>	<b>29</b>	<b>2</b>	<b>1</b>	<b>0</b>	<b>0</b>	<b>7</b>	<b>4</b>	<b>0</b>	<b>0</b>	<b>0</b>	<b>0</b>	<b>13</b>	<b>8</b>	<b>60</b>	<b>42</b>	

Ano Lectivo: 2006/2007  
Nível de ensino: Básico

Concelho: Santa Cruz  
A. Alunos matriculados por ano de estudos, sexo e idade

Ano de Estudos	Sexo	Matriculas	Idade em 31 de Dezembro do Ano da Matrícula													Total		
			5 anos	6 anos	7 anos	8 anos	9 anos	10 anos	11 anos	12 anos	13 anos	14 anos	15e+					
1º Ano	MF	Total	0	625	130	5	3	0	0	0	0	0	0	0	0	0	0	763
	Rep.		0	0	9	2	1	0	0	0	0	0	0	0	0	0	0	12
1º Ano	Fem	Total	0	294	62	2	1	0	0	0	0	0	0	0	0	0	0	359
	Rep.		0	0	2	0	0	0	0	0	0	0	0	0	0	0	0	2
2º Ano	MF	Total	0	22	540	249	94	31	13	6	1	0	0	0	0	0	0	956
	Rep.		0	2	6	121	77	28	13	5	1	0	0	0	0	0	0	253
2º Ano	Fem	Total	0	15	278	102	38	12	7	4	0	0	0	0	0	0	0	456
	Rep.		0	1	1	39	26	11	7	4	0	0	0	0	0	0	0	89
3º Ano	MF	Total	0	0	1	451	280	132	54	27	5	1	0	0	0	0	0	951
	Rep.		0	0	0	2	66	60	36	20	3	1	0	0	0	0	0	188
3º Ano	Fem	Total	0	0	1	241	118	51	14	6	1	1	0	0	0	0	0	433
	Rep.		0	0	0	1	19	29	8	4	1	1	0	0	0	0	0	63
4º Ano	MF	Total	0	0	0	2	402	258	180	110	45	8	3	2	0	0	0	1008
	Rep.		0	0	0	0	6	41	49	45	27	3	2	0	0	0	0	173
4º Ano	Fem	Total	0	0	0	0	215	128	75	39	13	3	0	0	0	0	0	473
	Rep.		0	0	0	0	3	20	18	7	1	0	0	0	0	0	0	66
5º Ano	MF	Total	0	0	0	0	25	342	257	157	101	25	6	2	0	0	0	913
	Rep.		0	0	0	0	1	5	27	25	32	5	2	0	0	0	0	97
5º Ano	Fem	Total	0	0	0	0	19	208	116	64	44	8	0	0	0	0	0	459
	Rep.		0	0	0	0	1	1	11	15	11	2	0	0	0	0	0	41
6º Ano	MF	Total	0	0	0	0	20	250	298	185	84	27	9	5	1	0	0	864
	Rep.		0	0	0	0	0	0	2	24	30	19	9	9	0	0	0	84
6º Ano	Fem	Total	0	0	0	0	8	141	158	87	32	6	1	1	0	0	0	432
	Rep.		0	0	0	0	0	0	1	10	10	5	1	1	0	0	0	27
Total	MF	Total	0	647	671	707	804	783	754	598	337	118	36	13	0	0	0	5455
	Rep.		0	2	15	125	151	134	127	119	93	28	13	807	0	0	0	807
Total	Fem	Total	0	309	341	345	391	407	353	271	145	44	6	1	0	0	0	2612
	Rep.		0	1	3	40	49	61	45	50	29	9	1	288	0	0	0	288
Total	Masc	Total	0	338	330	362	413	376	401	327	192	74	30	30	0	0	0	2843
	Rep.		0	1	12	85	102	73	82	69	64	19	12	519	0	0	0	519

Legenda: MF: ambos os sexos (Masc+Fem), Fem: Feminino, Rep: Repetentes.

Ano Lectivo: 2006/2007  
Nível de ensino: Básico

Concelho: Santa Cruz  
B. Alunos por ano de estudos e sexo segundo o estabelecimento de ensino

Nº do Polo	Nome do Estabelecimento	1º Ano		2º Ano		3º Ano		4º Ano		5º Ano		6º Ano		Total	
		MF	F	MF	F	MF	F	MF	F	MF	F	MF	F	MF	F
I	Achada Fátima	70	33	71	37	41	22	55	23	80	41	29	13	346	169
II	Ex - EBC - Vila	77	34	118	62	154	71	165	76	187	97	233	117	934	457
III	Santa Cruz	56	24	81	47	93	40	91	43	52	23	76	43	449	220
IV	Cancelo	66	30	79	31	79	37	86	43	60	26	102	45	472	212
V	Achada Bel-bel	20	12	33	13	34	10	32	15	27	14	0	0	146	64
VI	Chã da Silva	44	23	32	14	49	26	47	23	39	21	27	21	238	128
VII	Achada Fazenda	98	48	85	38	97	47	96	40	119	54	90	38	585	265
VIII	Achada Ponta	6	2	13	2	9	6	10	5	14	5	17	9	69	29
IX	Matinho	25	10	45	20	25	15	42	20	34	12	23	16	194	93
X	Gudilha	5	4	3	1	5	2	0	0	0	0	0	0	13	7
XI	Renque Purga	35	15	47	26	36	18	31	16	32	20	40	23	221	118
XII	Monte Negro	12	2	17	7	14	7	21	10	22	12	25	11	111	49
XIII	Porto Madeira	5	1	9	3	10	5	9	6	8	6	7	6	48	26
XIV	Ribeira Seca	33	11	23	10	41	20	24	12	41	25	43	13	205	91
XV	São Cristóvão	11	6	19	10	16	9	13	4	0	0	0	0	59	29
XVI	Saltos Abaixo	21	10	28	10	21	8	28	14	20	8	19	10	137	60
XVII	Achada Laje	15	8	32	19	18	8	31	14	29	12	22	12	147	73
XVIII	Ribeirão Boi	17	11	29	14	25	8	21	9	45	26	29	12	166	80
XIX	Boaventura	10	3	15	9	19	8	15	9	0	0	0	0	59	29
XX	Jalalo Ramos	18	13	28	12	17	11	20	7	22	9	10	8	115	60
XXI	Serelho	13	3	22	12	11	3	16	3	27	12	20	8	109	41
XXII	Rebello	9	7	8	3	8	4	8	5	0	0	0	0	33	19
XXIII	Salina	69	34	71	33	92	34	111	62	55	37	52	27	450	227
XXIV	Ponta Achada	28	15	48	23	37	14	36	14	0	0	0	0	149	66
<b>Total</b>		<b>763</b>	<b>359</b>	<b>956</b>	<b>456</b>	<b>951</b>	<b>433</b>	<b>1008</b>	<b>473</b>	<b>913</b>	<b>459</b>	<b>864</b>	<b>432</b>	<b>5455</b>	<b>2612</b>

**Concelho: Santa Cruz**  
**C. Alunos repetentes por ano de estudos e sexo segundo o estabelecimento de ensino**

Ano Lectivo: 2006/2007  
 Nível de ensino: Básico

Nº do Polo	Nome do Estabelecimento	1º Ano		2º Ano		3º Ano		4º Ano		5º Ano		6º Ano		Total	
		MF	F	MF	F	MF	F	MF	F	MF	F	MF	F	MF	F
I	Achada Fátima	0	0	1	1	18	7	5	1	2	1	1	0	27	10
II	Ex - EBC - Vila	2	0	45	19	29	13	38	18	15	8	22	8	151	66
III	Santa Cruz	0	0	20	11	23	9	17	5	0	0	7	0	67	25
IV	Cancelo	1	1	25	8	23	7	19	6	6	2	16	4	90	28
V	Achada Bel-bel	0	0	7	2	2	0	5	2	1	1	0	0	15	5
VI	Chã da Silva	0	0	10	3	10	6	11	4	8	3	4	3	43	19
VII	Achada Fazenda	0	0	19	4	18	6	10	2	11	5	8	4	66	21
VIII	Achada Ponta	0	0	4	0	1	1	6	2	0	0	0	0	11	3
IX	Matinho	4	1	20	4	5	2	7	3	12	5	5	4	53	19
X	Gudilha	0	0	0	0	2	0	0	0	0	0	0	0	2	0
XI	Renque Purga	2	0	18	10	0	0	7	3	9	3	1	0	37	16
XII	Monte Negro	0	0	4	0	1	0	3	2	5	1	4	1	17	4
XIII	Porto Madeira	0	0	2	0	3	1	1	1	2	2	1	0	9	4
XIV	Ribeira Seca	0	0	5	0	9	4	1	0	2	2	3	0	20	6
XV	São Cristóvão	0	0	4	1	4	1	0	0	0	0	0	0	8	2
XVI	Saltos Abaixo	2	0	8	3	4	1	3	1	3	0	2	1	22	6
XVII	Achada Laje	0	0	14	7	0	0	5	0	5	3	4	1	28	11
XVIII	Ribeirão Boi	0	0	9	1	6	1	5	1	9	3	4	1	33	7
XIX	Boaventura	0	0	2	1	5	0	1	1	0	0	0	0	8	2
XX	Jalalo Ramos	0	0	10	3	0	0	6	1	5	0	0	0	21	4
XXI	Sereinho	0	0	6	4	0	0	1	1	0	0	2	0	9	5
XXII	Rebello	0	0	1	1	0	0	0	0	0	0	0	0	1	1
XXIII	Salina	1	0	7	2	15	2	17	10	2	2	0	0	42	16
XXIV	Ponta Achada	0	0	12	4	10	2	5	2	0	0	0	0	27	8
<b>Total</b>		<b>12</b>	<b>2</b>	<b>253</b>	<b>89</b>	<b>188</b>	<b>63</b>	<b>173</b>	<b>66</b>	<b>97</b>	<b>41</b>	<b>84</b>	<b>27</b>	<b>807</b>	<b>288</b>



Ano Lectivo: 2006 / 2007  
Nível de ensino: Básico

Concelho: Santa Cruz  
D. Turmas e salas segundo o estabelecimento de ensino

Nº do Pólo	Nome do Estabelecimento	Turmas Simples						Turmas compostas	Total	Salas			Total	Rácio	
		1º Ano	2º Ano	3º Ano	4º Ano	5º Ano	6º Ano			Estado	Cedida	Arrendada		Al/Tur	Al/Sala
I	Achada Fátima	3	3	2	2	2	1	14	0	7	0	0	7	25	49
II	Ex - EBC - Vila	3	5	7	7	7	10	39	0	21	0	0	21	24	44
III	Santa Cruz	2	3	3	3	3	2	16	0	8	0	0	8	28	56
IV	Cancelo	2	3	3	3	2	3	16	0	8	0	0	8	30	59
	Achada Bel-bel	1	1	2	1	1	0	6	0	3	0	0	3	24	49
V	Chã da Silva	2	1	2	2	2	1	10	0	5	0	0	5	24	48
VI	Achada Fazenda	3	3	4	4	4	3	21	0	10	0	0	10	28	59
	Achada Ponta	0	0	0	0	1	1	2	2	2	0	0	2	17	35
VII	Matinho	1	2	1	2	1	1	8	0	4	0	0	4	24	49
	Gudelha	0	0	0	0	0	0	0	1	1	0	0	1	13	13
VIII	Renque Purga	1	2	1	1	1	1	7	0	5	0	0	5	32	44
	Monte Negro	1	1	1	1	1	1	6	0	2	2	0	4	19	28
	Porto Madeira	0	0	0	0	0	0	0	3	2	0	0	2	16	24
IX	Ribeira Seca	1	1	2	1	2	2	9	0	4	1	0	5	23	41
	São Cristóvão	1	1	1	1	0	0	4	0	1	0	1	2	15	30
XI	Salto Abaixo	1	1	1	1	1	1	6	0	3	0	0	3	23	46
	Achada Laje	1	1	1	1	1	1	6	0	3	0	0	3	25	49
XII	Ribeirão Boi	1	1	1	1	2	1	7	0	4	0	0	4	24	42
	Boaventura	1	1	1	1	0	0	4	0	1	0	1	2	15	30
XIII	Jalalo Ramos	1	1	1	1	1	1	6	0	2	1	0	3	19	38
	Sereleho	1	1	1	1	1	1	6	0	3	0	0	3	18	36
	Rebello	0	0	0	0	0	0	0	2	1	0	0	1	17	33
XIX	Salina	2	2	3	4	2	2	15	0	7	0	0	7	30	64
	Ponta Achada	1	2	1	1	1	0	5	0	2	0	0	2	30	75
<b>Total</b>		<b>30</b>	<b>36</b>	<b>39</b>	<b>39</b>	<b>36</b>	<b>33</b>	<b>213</b>	<b>8</b>	<b>109</b>	<b>4</b>	<b>2</b>	<b>115</b>	<b>25</b>	<b>47</b>

Ano Lectivo: 2006/2007  
Nível de ensino: Básico

Concelho: Santa Cruz  
E. Professores por habilitação literária e sexo segundo o estabelecimento de ensino

Nº do Polo	Nome do Estabelecimento	IP		Mag. Primário		2ª Fase		1ª Fase		freq. 2ª Fase		EHPPE		Sem Formação		Total	
		MF	F	MF	F	MF	F	MF	F	MF	F	MF	F	MF	F	MF	F
I	Achada Fátima	6	5	0	0	4	3	3	2	0	0	0	0	1	1	14	11
II	Ex - EBC - Vila	20	11	0	0	9	6	7	5	0	0	0	0	3	0	39	22
III	Santa Cruz	11	6	0	0	1	0	3	2	0	0	0	0	1	1	16	9
IV	Cancelo	10	7	0	0	1	1	0	0	0	0	0	0	5	3	16	11
V	Achada Bel-bel	3	1	0	0	0	0	1	1	0	0	0	0	2	1	6	3
VI	Chã da Silva	6	4	0	0	0	0	1	1	0	0	0	0	3	3	10	8
VII	Achada Fazenda	9	6	1	0	1	1	6	6	0	0	0	0	4	3	21	16
VIII	Achada Ponta	1	1	0	0	0	0	0	0	0	0	0	0	3	0	4	1
VIII	Matinho	2	1	0	0	0	0	1	0	0	0	0	0	5	4	8	5
VIII	Gudelha	1	1	0	0	0	0	0	0	0	0	0	0	0	0	1	1
VIII	Renque Purga	4	1	0	0	0	0	0	0	0	0	0	0	3	0	7	1
VIII	Monte Negro	4	3	0	0	0	0	1	0	0	0	0	0	1	1	6	4
VIII	Porto Madeira	0	0	0	0	0	0	0	0	0	0	0	0	3	2	3	2
IX	Ribeira Seca	4	2	0	0	0	0	3	2	0	0	0	0	2	1	9	5
IX	São Cristóvão	0	0	0	0	0	0	3	3	0	0	0	0	1	1	4	4
XI	Saltos Abaixo	4	3	0	0	0	0	2	1	0	0	0	0	0	0	6	4
XII	Achada Laje	2	1	0	0	2	1	0	0	0	0	0	0	2	1	6	3
XII	Ribeirão Boi	4	2	0	0	0	0	1	1	0	0	0	0	2	2	7	5
XII	Boaventura	3	1	0	0	0	0	1	0	0	0	0	0	0	0	4	1
XIII	Jalalo Ramos	5	4	0	0	0	0	0	0	0	0	0	0	1	1	6	5
XIII	Serelho	1	1	0	0	1	1	0	0	0	0	0	0	4	2	6	4
XIII	Rebelo	1	1	0	0	0	0	0	0	0	0	0	0	1	0	2	1
XIX	Salina	6	2	0	0	0	0	7	5	0	0	0	0	2	2	15	9
XIX	Ponta Achada	0	0	0	0	1	1	1	1	0	0	0	0	3	3	5	5
<b>Total</b>		<b>107</b>	<b>64</b>	<b>1</b>	<b>0</b>	<b>20</b>	<b>14</b>	<b>41</b>	<b>30</b>	<b>0</b>	<b>0</b>	<b>0</b>	<b>0</b>	<b>52</b>	<b>32</b>	<b>221</b>	<b>140</b>

Ano Lectivo: 2006/2007  
Nível de ensino: Básico

Concelho: São Lourenço dos Órgãos  
A. Alunos matriculados por ano de estudos, sexo e idade

Ano de Estudos	Sexo	Matriculas	Idade em 31 de Dezembro do Ano da Matrícula													Total	
			5 anos	6 anos	7 anos	8 anos	9 anos	10 anos	11 anos	12 anos	13 anos	14 anos	15e+				
1º Ano	MF	Total	0	188	12	0	0	0	0	0	0	0	0	0	0	0	200
	Rep.	0	2	1	0	0	0	0	0	0	0	0	0	0	0	0	3
	Fem	Total	0	90	3	0	0	0	0	0	0	0	0	0	0	0	93
	Rep.	0	0	0	0	0	0	0	0	0	0	0	0	0	0	0	0
2º Ano	MF	Total	0	0	195	57	17	6	4	0	0	1	2	0	0	0	282
	Rep.	0	0	0	27	13	6	3	0	0	1	2	0	0	0	0	52
	Fem	Total	0	0	99	20	4	2	1	0	0	0	0	0	0	0	126
	Rep.	0	0	0	10	4	2	1	0	0	0	0	0	0	0	0	17
3º Ano	MF	Total	0	0	0	193	51	28	19	9	3	1	0	0	0	0	304
	Rep.	0	0	0	2	17	13	6	8	3	0	0	0	0	0	0	49
	Fem	Total	0	0	0	99	17	10	5	1	0	0	0	0	0	0	133
	Rep.	0	0	0	1	7	4	2	1	1	0	0	0	0	0	0	16
4º Ano	MF	Total	0	0	0	0	128	58	27	18	12	0	0	0	0	0	243
	Rep.	0	0	0	0	2	10	7	11	9	0	0	0	0	0	0	39
	Fem	Total	0	0	0	0	70	24	9	8	3	0	0	0	0	0	114
	Rep.	0	0	0	0	1	2	3	6	3	0	0	0	0	0	0	15
5º Ano	MF	Total	0	0	0	0	0	144	78	37	24	4	4	4	4	4	291
	Rep.	0	0	0	0	0	0	1	17	11	8	3	2	2	2	0	42
	Fem	Total	0	0	0	0	0	87	43	16	8	0	0	0	0	0	156
	Rep.	0	0	0	0	0	0	1	9	4	2	0	0	0	0	0	18
6º Ano	MF	Total	0	0	0	0	0	6	132	71	34	9	9	9	9	9	261
	Rep.	0	0	0	0	0	0	0	3	9	4	3	3	3	3	0	22
	Fem	Total	0	0	0	0	0	4	74	30	14	3	4	4	4	4	129
	Rep.	0	0	0	0	0	0	0	1	4	1	2	2	2	2	0	10
Total	MF	Total	0	188	207	250	196	242	260	135	74	16	13	13	13	13	1581
	Rep.	0	2	1	29	32	30	36	39	25	8	5	5	5	5	5	207
	Fem	Total	0	90	102	119	91	127	132	55	26	3	6	6	6	6	751
	Rep.	0	0	0	11	12	9	16	15	7	2	4	4	4	4	0	76
Total	Masc	Total	0	98	105	131	105	115	128	80	48	13	7	7	7	7	830
	Rep.	0	2	1	18	20	21	20	24	18	6	1	1	1	1	1	131

Legenda: MF: ambos os sexos (Masc+Fem), Fem: Feminino, Rep: Repetentes.

Distância à escola (km)*		
≤1 km	>1-3	>3-6
118	64	18
59%	32%	9%
0%	0%	0%

167	97	18
59%	34%	6%
0%	0%	0%

200	79	14
66%	26%	5%
4%	4%	4%

120	116	7
49%	48%	3%
0%	0%	0%

141	93	55
48%	32%	19%
1%	1%	1%

160	101	0
61%	39%	0%
0%	0%	0%

906	550	112
57%	35%	7%
1%	1%	1%

Ano Lectivo: 2006/2007  
Nível de ensino: Básico

Concelho: São Lourenço dos Órgãos  
B. Alunos por ano de estudos e sexo segundo o estabelecimento de ensino

Nº do Polo	Nome do Estabelecimento	1º Ano		2º Ano		3º Ano		4º Ano		5º Ano		6º Ano		Total	
		MF	F	MF	F	MF	F	MF	F	MF	F	MF	F	MF	F
X	<b>Librão</b>	9	5	18	10	27	16	14	8	15	5	15	12	98	56
	Montanha	16	8	17	6	20	12	13	3	19	8	13	5	98	42
XIV	<b>Boca Larga</b>	13	6	17	5	0	0	15	4	0	0	36	19	81	34
	Montanhinha	0	0	0	0	23	10	0	0	32	24	0	0	55	34
	Fundura	15	10	20	11	24	8	19	10	0	0	0	0	78	39
XV	<b>João Teves</b>	30	13	39	21	47	22	44	22	75	41	51	32	286	151
XVI	<b>Mercado</b>	13	7	23	11	16	7	17	7	19	6	21	13	109	51
	Pico d'Antónia	13	7	33	15	28	9	21	10	20	13	15	8	130	62
XVII	<b>Órgãos Pequeno</b>	17	4	29	8	29	12	19	12	31	15	23	7	148	58
	Levada	12	5	14	5	14	8	17	7	0	0	0	0	57	25
XVIII	<b>São Jorge</b>	45	18	53	22	59	24	46	23	80	44	87	33	370	164
	Longueira	17	10	19	12	17	5	18	8	0	0	0	0	71	35
	<b>Total</b>	<b>200</b>	<b>93</b>	<b>282</b>	<b>126</b>	<b>304</b>	<b>133</b>	<b>243</b>	<b>114</b>	<b>291</b>	<b>156</b>	<b>261</b>	<b>129</b>	<b>1581</b>	<b>751</b>

Ano Lectivo: 2006/2007  
Nível de ensino: Básico

Concelho: São Lourenço dos Órgãos  
C. Alunos repetentes por ano de estudos e sexo segundo o estabelecimento de ensino

Nº do Polo	Nome do Estabelecimento	1º Ano		2º Ano		3º Ano		4º Ano		5º Ano		6º Ano		Total		
		MF	F	MF	F	MF	F	MF	F	MF	F	MF	F	MF	F	
X	<b>Librão</b>	0	0	2	1	4	1	2	1	0	0	0	0	0	7	4
	Montanha	0	0	4	1	1	1	1	0	1	0	1	1	1	7	3
XIV	<b>Boca Larga</b>	0	0	7	1	0	0	0	3	0	0	1	1	11	2	
	Montanhinha	0	0	0	0	6	3	3	0	4	1	0	0	10	4	
	Fundura	0	0	3	2	5	0	0	4	1	0	0	0	12	3	
XV	<b>João Teves</b>	1	0	9	4	7	2	2	11	3	12	5	2	42	14	
XVI	<b>Mercado</b>	0	0	4	1	2	2	2	2	1	1	1	3	12	7	
	Pico d'Antónia	0	0	6	1	4	1	1	3	2	2	0	3	18	5	
XVII	<b>Órgãos Pequeno</b>	0	0	9	1	6	0	0	0	10	5	2	2	27	8	
	Levada	2	0	4	1	0	0	6	1	0	0	0	0	12	2	
XVIII	<b>São Jorge</b>	0	0	0	0	10	4	4	4	2	12	6	10	36	16	
	Longueira	0	0	4	4	4	1	1	5	3	0	0	0	13	8	
	<b>Total</b>	<b>3</b>	<b>0</b>	<b>52</b>	<b>17</b>	<b>49</b>	<b>16</b>	<b>39</b>	<b>15</b>	<b>42</b>	<b>18</b>	<b>22</b>	<b>10</b>	<b>207</b>	<b>76</b>	

Ano Lectivo: 2006/2007  
Nível de ensino: Básico

Concelho: São Lourenço dos Órgãos  
D. Turmas e salas segundo o estabelecimento de ensino

Nº do Polo	Nome do Estabelecimento	Turmas Simples						Turmas compostas	Total	Estado	Salas		Total	Rácio	
		1º Ano	2º Ano	3º Ano	4º Ano	5º Ano	6º Ano				Cedida	Arrendada		Al/Tur	Al/Sala
X	<b>Librão</b>	1	1	1	1	1	1	6	0	3	0	0	3	16	33
	Montanha	1	1	1	1	1	1	6	1	6	2	0	3	16	33
XIV	<b>Boca Larga</b>	1	1	0	1	0	2	5	3	0	0	0	3	16	27
	Montanhinha	0	0	0	0	0	2	2	2	0	0	0	2	28	28
	Fundura	1	1	1	1	0	4	4	2	0	0	0	2	20	39
XV	<b>João Teves</b>	1	2	2	2	2	11	11	11	0	0	0	11	26	26
XVI	<b>Mercado</b>	1	1	1	1	1	6	6	3	0	0	0	3	18	36
	Pico d'Antónia	1	1	1	1	1	6	6	3	0	0	0	3	22	43
XVII	<b>Órgãos Pequeno</b>	1	1	1	1	1	6	6	3	0	0	0	3	25	49
	Levada	1	1	1	1	0	4	4	2	0	0	0	2	14	29
XVIII	<b>São Jorge</b>	1	3	2	2	3	14	14	6	1	1	1	8	26	46
	Longueira	1	1	1	1	0	4	4	3	0	0	0	3	18	24
	<b>Total</b>	<b>11</b>	<b>14</b>	<b>12</b>	<b>13</b>	<b>10</b>	<b>72</b>	<b>2</b>	<b>74</b>	<b>42</b>	<b>3</b>	<b>1</b>	<b>46</b>	<b>21</b>	<b>34</b>

Ano Lectivo: 2006/2007  
Nível de ensino: Básico

Concelho: São Lourenço dos Órgãos  
E. Professores por habilitação literária e sexo segundo o estabelecimento de ensino

Nº do Polo	Nome do Estabelecimento	IP		Mag. Primário		2ª Fase		1ª Fase		freq. 2ª Fase		EHPPE		Sem Formação		Total		
		MF	F	MF	F	MF	F	MF	F	MF	F	MF	F	MF	F	MF	F	
X	<b>Librão</b>	4	1	0	0	1	0	0	0	0	0	0	0	0	1	1	6	2
	Montanha	3	2	0	0	0	0	0	0	0	0	0	0	0	3	2	6	4
XIV	<b>Boca Larga</b>	2	0	0	0	0	0	0	0	0	0	0	0	3	1	5	1	
	Montanhinha	0	0	0	0	1	0	0	0	0	0	0	0	1	1	2	1	
	Fundura	0	0	0	0	0	0	2	2	0	0	0	0	2	1	4	3	
XV	<b>João Teves</b>	6	3	0	0	2	2	3	2	0	0	0	0	0	0	11	7	
XVI	<b>Mercado</b>	3	2	0	0	1	0	2	2	0	0	0	0	0	0	6	4	
	Pico d'Antónia	3	2	0	0	0	0	2	0	0	0	0	0	1	0	6	2	
XVII	<b>Órgãos Pequeno</b>	1	1	0	0	2	0	3	1	0	0	0	0	0	0	6	2	
	Levada	1	1	0	0	0	0	2	2	0	0	0	0	1	1	4	4	
XVIII	<b>São Jorge</b>	9	5	0	0	0	0	3	3	0	0	0	0	2	2	14	10	
	Longueira	2	1	0	0	0	0	2	1	0	0	0	0	0	0	4	2	
	<b>Total</b>	<b>34</b>	<b>18</b>	<b>0</b>	<b>0</b>	<b>7</b>	<b>2</b>	<b>19</b>	<b>13</b>	<b>0</b>	<b>0</b>	<b>0</b>	<b>0</b>	<b>14</b>	<b>9</b>	<b>74</b>	<b>42</b>	

Concelho: São Miguel

A. Alunos matriculados por ano de estudos, sexo e idade

Ano Lectivo: 2006/2007  
Nível de ensino: Básico

Ano de Estudos	Sexo	Matrículas	Idade em 31 de Dezembro do Ano da Matrícula													Total	
			5 anos	6 anos	7 anos	8 anos	9 anos	10 anos	11 anos	12 anos	13 anos	14 anos	15e+				
1º Ano	MF	Total	0	419	34	4	3	1	0	0	0	0	0	0	0	0	461
	Rep.	0	1	14	4	0	1	0	0	0	0	0	0	0	0	0	20
1º Ano	Fem	Total	0	221	14	1	2	0	0	0	0	0	0	0	0	0	238
	Rep.	0	1	5	1	0	0	0	0	0	0	0	0	0	0	0	7
2º Ano	MF	Total	0	8	421	108	45	19	8	3	0	0	0	0	0	0	612
	Rep.	0	0	8	66	37	15	6	2	0	0	0	0	0	0	0	134
2º Ano	Fem	Total	0	2	221	41	12	6	2	2	0	0	0	0	0	0	286
	Rep.	0	0	2	25	11	5	1	0	0	0	0	0	0	0	0	45
3º Ano	MF	Total	0	0	31	361	95	55	28	15	1	0	0	0	0	0	586
	Rep.	0	0	3	5	32	32	22	7	0	0	0	0	0	0	0	101
3º Ano	Fem	Total	0	0	19	206	41	19	8	5	0	0	0	0	0	0	298
	Rep.	0	0	2	3	13	12	8	0	0	0	0	0	0	0	0	38
4º Ano	MF	Total	0	0	0	11	311	156	79	36	17	5	3	3	3	3	618
	Rep.	0	0	0	0	2	32	38	20	12	5	3	3	3	3	3	112
4º Ano	Fem	Total	0	0	0	8	170	66	37	9	4	0	2	2	2	2	296
	Rep.	0	0	0	0	0	0	12	20	5	2	0	2	2	2	2	41
5º Ano	MF	Total	0	0	0	0	19	285	153	63	25	9	4	4	4	4	558
	Rep.	0	0	0	0	0	0	4	29	13	8	1	3	3	3	58	
5º Ano	Fem	Total	0	0	0	0	13	153	73	32	9	5	0	0	0	0	285
	Rep.	0	0	0	0	0	0	1	13	5	1	1	0	0	0	21	
6º Ano	MF	Total	0	0	0	0	37	274	191	78	30	15	15	15	15	15	625
	Rep.	0	0	0	0	0	1	1	33	12	10	4	4	4	4	61	
6º Ano	Fem	Total	0	0	0	0	26	154	95	36	16	5	5	5	5	5	332
	Rep.	0	0	0	0	0	1	1	14	5	7	0	0	0	0	28	
Total	MF	Total	0	427	486	484	473	553	542	308	121	44	22	22	22	22	3460
	Rep.	0	1	25	75	71	85	96	75	32	16	10	10	10	10	10	486
Total	Fem	Total	0	223	254	256	238	270	274	143	49	21	7	7	7	7	1735
	Rep.	0	1	9	29	24	31	43	25	8	8	2	2	2	2	2	180
Total	Masc	Total	0	204	232	228	235	283	268	165	72	23	15	15	15	15	1725
	Rep.	0	0	16	46	47	54	53	50	24	8	8	8	8	8	8	306

Legenda: MF: ambos os sexos (Masc+Fem), Fem: Feminino, Rep: Repetentes.



Concelho: São Miguel

Ano Lectivo: 2006/2007

B. Alunos por ano de estudos e sexo segundo o estabelecimento de ensino

Nível de ensino: Básico

Nº do Polo	Nome do Estabelecimento	1º Ano		2º Ano		3º Ano		4º Ano		5º Ano		6º Ano		Total	
		MF	F	MF	F	MF	F	MF	F	MF	F	MF	F	MF	F
I	<b>Calheta</b>	73	34	106	45	86	39	108	42	109	60	100	57	582	277
II	<b>Veneza</b>	46	26	64	30	59	29	95	43	61	28	120	53	445	209
	Ponta Verde	30	17	25	18	32	19	0	0	22	12	0	0	109	66
III	<b>Flamengos</b>	17	7	12	8	22	15	0	0	0	0	22	15	73	45
	Casa Grande	0	0	0	0	0	0	13	6	18	6	0	0	31	12
	Chãzinha	18	9	20	5	24	12	33	17	20	11	15	10	130	64
IV	<b>Ribeira</b>	0	0	0	0	0	0	0	0	14	5	20	10	34	15
	Monte Bode	12	8	12	5	17	7	10	4	0	0	0	0	51	24
V	<b>São Miguel</b>	25	14	42	21	30	18	36	17	24	17	28	13	185	100
	Cutelo Gomes	26	11	43	22	33	20	47	13	25	13	30	12	204	91
VI	<b>Pião-Cão</b>	26	13	37	25	49	23	37	20	45	22	50	27	244	130
VII	<b>Espinho Branco</b>	34	19	47	23	41	21	28	16	41	22	36	23	227	124
VIII	<b>Achada Monte</b>	34	19	54	23	41	18	48	24	27	14	56	33	260	131
	Monte Pausada	20	11	12	5	21	15	22	11	16	7	13	6	104	55
IX	<b>Achada Bolanha</b>	48	26	53	23	55	24	63	37	49	25	43	27	311	162
X	<b>Hortelã</b>	23	11	21	8	38	17	25	18	17	9	53	23	177	86
	GonGom	0	0	12	3	0	0	0	0	16	11	0	0	28	14
XI	<b>Principal</b>	29	13	52	22	38	21	53	28	54	23	39	23	265	130
	<b>Total</b>	<b>461</b>	<b>238</b>	<b>612</b>	<b>286</b>	<b>586</b>	<b>298</b>	<b>618</b>	<b>296</b>	<b>558</b>	<b>285</b>	<b>625</b>	<b>332</b>	<b>3460</b>	<b>1735</b>

Ano Lectivo: 2006/2007  
Nível de ensino: Básico

Concelho: São Miguel  
C. Alunos repetentes por ano de estudos e sexo segundo o estabelecimento de ensino

Nº do Polo	Nome do Estabelecimento	1º Ano		2º Ano		3º Ano		4º Ano		5º Ano		6º Ano		Total	
		MF	F	MF	F	MF	F	MF	F	MF	F	MF	F	MF	F
I	Calheta	1	0	22	6	4	2	28	5	17	8	4	80	25	
II	Veneza	0	0	25	10	6	0	22	8	1	0	15	69	22	
	Ponta Verde	0	0	0	0	5	3	0	0	0	0	0	5	3	
III	Flamengos	1	0	2	1	3	3	0	0	0	0	4	10	7	
	Casa Grande	0	0	0	0	0	0	1	1	0	0	0	1	1	
	Chãzinha	1	0	6	1	9	2	6	2	3	0	1	26	6	
IV	Ribeira	0	0	0	0	0	0	0	0	2	0	3	5	1	
	Monte Bode	0	0	4	1	1	0	2	0	0	0	0	7	1	
V	São Miguel	0	0	11	5	5	1	6	3	0	0	2	24	9	
	Cutelo Gomes	0	0	5	1	8	5	9	3	1	1	0	23	10	
VI	Pião-Cão	7	2	4	3	10	2	0	0	2	0	10	33	12	
VII	Espinho Branco	0	0	7	3	8	2	6	3	6	4	5	32	15	
VIII	Achada Monte	1	0	11	2	13	6	3	1	0	0	1	29	9	
	Monte Pausada	2	2	0	0	9	5	6	2	5	2	0	22	11	
IX	Achada Bolanha	5	3	17	6	10	4	12	9	6	3	0	50	25	
X	Hortelã	1	0	9	3	3	1	5	3	1	0	7	26	12	
	GonGom	0	0	4	1	0	0	0	0	3	0	0	7	1	
XI	Principal	1	0	7	2	7	2	6	1	11	3	5	37	10	
	<b>Total</b>	<b>20</b>	<b>7</b>	<b>134</b>	<b>45</b>	<b>101</b>	<b>38</b>	<b>112</b>	<b>41</b>	<b>58</b>	<b>21</b>	<b>61</b>	<b>486</b>	<b>180</b>	

Ano Lectivo: 2006/2007  
Nível de ensino: Básico

Concelho: São Miguel  
D. Turmas e salas segundo o estabelecimento de ensino

Nº do Polo	Nome do Estabelecimento	Turmas Simples					Turmas compostas	Total	Salas		Total	Rácio	
		1º Ano	2º Ano	3º Ano	4º Ano	5º Ano			6º Ano	Estado		Cedida	Arrendada
I	Calheta	2	4	3	4	4	20	0	12	0	12	29	49
II	Veneza	2	3	2	4	3	18	0	9	0	9	25	49
	Ponta Verde	1	1	1	0	1	4	0	2	0	2	27	55
III	Flamengos	1	1	1	0	0	4	0	2	0	2	18	37
	Casa Grande	0	0	0	1	1	2	0	0	2	2	16	16
	Chanzinha	1	1	1	1	1	6	0	3	0	3	22	43
IV	Ribeira	0	0	0	0	1	2	0	1	0	1	17	34
	Monte Bode	1	1	1	1	0	4	0	2	0	2	13	26
V	São Miguel	1	2	1	2	1	8	0	5	0	5	23	37
	Guteo Gomes	1	2	1	2	1	8	0	4	0	4	26	51
VI	Pilão-Cão	1	2	2	2	2	11	0	6	0	6	22	41
VII	Espinho Branco	1	2	2	1	2	10	0	5	0	5	23	45
VIII	Achada Monte	1	2	2	2	1	10	0	5	0	5	26	52
	Monte Pausada	1	1	1	1	1	6	0	3	0	3	17	35
IX	Achada Bolanha	2	2	2	3	3	14	0	5	2	7	22	44
X	Hortelã	1	1	2	1	1	8	0	4	0	4	22	44
	GonGom	0	1	0	0	1	2	0	1	0	1	14	28
XI	Principal	1	2	2	2	2	11	0	6	0	6	24	44
	<b>Total</b>	<b>18</b>	<b>28</b>	<b>24</b>	<b>27</b>	<b>26</b>	<b>148</b>	<b>0</b>	<b>75</b>	<b>4</b>	<b>79</b>	<b>23</b>	<b>44</b>

Ano Lectivo: 2006/2007  
Nível de ensino: Básico

Concelho: São Miguel  
E. Professores por habilitação literária e sexo segundo o estabelecimento de ensino

Nº do Polo	Nome do Estabelecimento	IP		Mag. Primário		2ª Fase		1ª Fase		freq. 2ª Fase		EHPPE		Sem Formação		Total	
		MF	F	MF	F	MF	F	MF	F	MF	F	MF	F	MF	F	MF	F
I	Calheta	11	6	0	0	4	2	4	2	0	0	0	0	1	0	20	10
II	Veneza	10	4	1	0	5	3	0	0	0	0	0	0	2	1	18	8
	Ponta Verde	4	3	0	0	0	0	0	0	0	0	0	0	0	0	4	3
III	Flamengos	0	0	0	0	1	1	0	0	0	0	0	0	3	2	4	3
	Casa Grande	2	2	0	0	0	0	0	0	0	0	0	0	0	0	2	2
	Chãzinha	2	2	0	0	2	2	0	0	0	0	0	0	2	1	6	5
IV	Ribeira	2	2	0	0	0	0	0	0	0	0	0	0	0	0	2	2
	Monte Bode	2	1	0	0	0	0	1	1	0	0	0	0	1	1	4	3
V	São Miguel	7	3	0	0	0	0	0	0	0	0	0	0	1	1	8	4
	Cutelo Gomes	5	1	0	0	0	0	0	0	0	0	0	0	3	1	8	2
VI	Pião-Cão	4	3	0	0	2	0	4	3	0	0	1	0	0	0	11	6
VII	Espinho Branco	4	2	0	0	1	0	2	2	0	0	0	0	3	2	10	6
VIII	Achada Monte	5	2	0	0	0	0	1	1	0	0	0	0	4	2	10	5
	Monte Pausada	1	0	0	0	1	0	1	0	0	0	0	0	3	0	6	0
IX	Achada Bolanha	5	1	0	0	0	0	2	1	0	0	0	0	7	5	14	7
X	Hortelã	2	1	0	0	0	0	0	0	0	0	0	0	6	1	8	2
	GonGom	1	1	0	0	0	0	0	0	0	0	0	0	1	0	2	1
XI	Principal	2	2	0	0	0	0	3	3	0	0	0	0	6	4	11	9
<b>Total</b>		<b>69</b>	<b>36</b>	<b>1</b>	<b>0</b>	<b>16</b>	<b>8</b>	<b>18</b>	<b>13</b>	<b>0</b>	<b>0</b>	<b>1</b>	<b>0</b>	<b>43</b>	<b>21</b>	<b>148</b>	<b>78</b>

Ano Lectivo: 2006/2007  
Nível de ensino: Básico

Concelho: Tarrafal  
A. Alunos matriculados por ano de estudos, sexo e idade

Ano de Estudos	Sexo	Matrículas	Idade em 31 de Dezembro do Ano da Matrícula													Total	
			5 anos	6 anos	7 anos	8 anos	9 anos	10 anos	11 anos	12 anos	13 anos	14 anos	15e+				
1º Ano	MF	Total	0	391	76	16	3	1	0	0	0	0	0	0	0	0	487
	Rep.		0	2	11	5	0	1	0	0	0	0	0	0	0	0	19
2º Ano	Fem	Total	0	200	37	7	0	0	0	0	0	0	0	0	0	0	244
	Rep.		0	1	5	2	0	0	0	0	0	0	0	0	0	0	8
3º Ano	MF	Total	0	2	403	175	38	16	11	2	2	0	0	0	0	0	647
	Rep.		0	0	9	85	30	11	9	0	0	0	0	0	0	0	144
4º Ano	Fem	Total	0	1	202	86	16	5	2	0	0	0	0	0	0	0	312
	Rep.		0	0	4	39	12	4	1	0	0	0	0	0	0	0	60
5º Ano	MF	Total	0	0	1	345	157	77	27	2	2	2	2	0	0	0	613
	Rep.		0	0	0	2	25	26	21	2	2	2	2	0	0	0	80
6º Ano	Fem	Total	0	0	1	173	64	32	10	0	0	0	0	0	0	0	280
	Rep.		0	0	0	0	8	13	8	0	0	0	0	0	0	0	29
Total	MF	Total	0	0	0	7	302	200	89	48	9	7	4	4	4	4	666
	Rep.		0	0	0	0	3	40	28	22	4	2	2	2	2	2	101
Total	Fem	Total	0	0	0	3	165	106	30	25	4	2	3	3	3	3	338
	Rep.		0	0	0	0	3	20	9	12	2	0	1	1	1	1	47
Total	MF	Total	0	0	0	0	24	295	167	62	31	13	5	5	5	5	597
	Rep.		0	0	0	0	0	2	12	17	10	3	3	3	3	3	47
Total	Fem	Total	0	0	0	0	14	159	81	27	14	8	2	2	2	2	305
	Rep.		0	0	0	0	0	2	7	8	5	2	2	2	2	2	26
Total	MF	Total	0	0	0	0	0	30	245	210	90	31	9	9	9	9	615
	Rep.		0	0	0	0	0	1	11	15	8	2	2	2	2	2	38
Total	Fem	Total	0	0	0	0	0	26	140	106	46	15	5	5	5	5	338
	Rep.		0	0	0	0	0	0	4	8	6	1	1	1	1	1	19
Total	MF	Total	0	393	480	543	524	619	539	324	132	53	18	18	18	18	3625
	Rep.		0	2	20	92	58	81	71	52	31	15	7	7	7	7	429
Total	Fem	Total	0	201	240	269	259	328	263	158	64	25	10	10	10	10	1817
	Rep.		0	1	9	41	23	39	25	24	15	8	4	4	4	4	189
Total	Masc	Total	0	192	240	274	265	291	276	166	68	28	8	8	8	8	1808
	Rep.		0	1	11	51	35	42	46	28	16	7	3	3	3	3	240

Legenda: MF: ambos os sexos (Masc+Fem), Fem: Feminino, Rep: Repetentes.

Distância à escola (km)*			
≤1 km	>1-3	>3-6	>6
387	99	1	0
79%	20%	0%	0%

488	147	10	2
75%	23%	2%	0%

447	162	4	0
73%	26%	1%	0%

518	147	1	0
78%	22%	0%	0%

404	185	3	5
68%	31%	1%	1%

503	100	12	0
82%	16%	2%	0%

2747	840	31	7
76%	23%	1%	0%

Ano Lectivo: 2006/2007  
Nível de ensino: Básico

Concelho: Tarrafal  
B. Alunos por ano de estudos e sexo segundo o estabelecimento de ensino

Nº do Polo	Nome do Estabelecimento	1º Ano		2º Ano		3º Ano		4º Ano		5º Ano		6º Ano		Total	
		MF	F	MF	F	MF	F	MF	F	MF	F	MF	F	MF	F
I/A	<b>EX EBC</b>	48	23	73	34	116	55	75	33	128	67	42	21	482	233
I/B	<b>Escola Central</b>	66	35	88	35	37	18	81	32	88	43	129	70	489	233
	Ponta Lagoa	34	15	36	21	0	0	37	21	0	0	0	0	107	57
II	<b>Lém d' Achada</b>	98	46	130	66	143	70	145	82	109	55	171	89	796	408
	Cabeça Carreira	47	23	52	24	44	15	55	27	29	16	49	28	276	133
	Colonato	0	0	0	0	0	0	0	0	0	0	0	0	0	0
III	<b>Traz os Montes</b>	24	10	28	15	34	15	33	22	41	23	31	18	191	103
	Fazenda	4	1	0	0	6	3	0	0	0	0	0	0	10	4
IV	<b>Ribeira Prata</b>	25	19	50	23	52	24	45	20	40	14	28	14	240	114
	Achada Meio	9	3	18	9	6	3	8	4	6	2	7	5	54	26
	Figueira Muita	2	1	9	4	12	6	6	2	4	1	3	2	36	16
V	<b>Achada Moirão</b>	13	6	16	8	17	8	17	6	22	9	23	10	108	47
	Achada Biscainhos	8	3	16	6	10	4	12	8	10	6	9	4	65	31
	Biscainhos	17	10	19	9	0	0	0	0	28	15	16	10	80	44
	Mato Brasil	9	5	10	5	5	2	9	3	0	0	0	0	33	15
	Chão de Junco	0	0	0	0	21	7	28	14	0	0	0	0	49	21
VI	<b>Achada Longueira</b>	13	8	17	8	15	7	14	8	23	16	29	18	111	65
	Matos Mendes	3	1	13	7	6	3	3	1	0	0	0	0	25	12
	Milho Branco	3	0	0	0	9	6	6	3	0	0	0	0	18	9
	Monte Vermelho	4	4	5	3	6	1	8	6	13	8	17	13	53	35
	Curral Velho	6	3	13	4	7	2	13	11	0	0	0	0	39	20
VII	<b>Achada Lagoa</b>	6	3	5	4	11	4	13	6	7	6	2	0	44	23
VIII	<b>Achada Tenda</b>	48	25	49	27	56	27	58	29	49	24	59	36	319	168
	<b>Total</b>	<b>487</b>	<b>244</b>	<b>647</b>	<b>312</b>	<b>613</b>	<b>280</b>	<b>666</b>	<b>338</b>	<b>597</b>	<b>305</b>	<b>615</b>	<b>338</b>	<b>3625</b>	<b>1817</b>

Ano Lectivo: 2006/2007  
Nível de ensino: Básico

Concelho: Tarrafal  
C. Alunos repetentes por ano de estudos e sexo segundo o estabelecimento de ensino

Nº do Polo	Nome do Estabelecimento	1º Ano		2º Ano		3º Ano		4º Ano		5º Ano		6º Ano		Total	
		MF	F	MF	F	MF	F	MF	F	MF	F	MF	F	MF	F
I/A	EX EBC	3	1	11	4	24	12	12	3	5	4	2	0	57	24
I/B	Escola Central	4	3	28	9	3	2	12	3	5	3	2	1	54	21
	Ponta Lagoa	1	1	1	0	0	0	0	0	0	0	0	0	2	1
II	Lém d' Achada	3	0	28	14	9	2	22	13	3	1	9	3	74	33
	Cabeça Carreira	6	2	15	8	8	1	15	8	2	0	11	8	57	27
III	Colonato	0	0	0	0	0	0	0	0	0	0	0	0	0	0
	Traz os Montes	0	0	8	3	3	0	13	9	12	9	0	0	36	21
IV	Fazenda	0	0	0	0	0	0	0	0	0	0	0	0	0	0
	Ribeira Prata	0	0	8	1	11	3	11	2	7	2	1	0	38	8
V	Achada Meio	0	0	5	2	3	2	1	0	1	0	0	0	10	4
	Figueira Muita	0	0	6	4	0	0	0	0	0	0	0	0	6	4
VI	Achada Moirão	0	0	4	3	1	0	1	0	1	0	2	0	9	3
	Achada Biscainhos	1	0	0	0	3	2	0	0	0	0	1	0	5	2
VII	Biscainhos	0	0	6	3	0	0	0	0	4	3	0	0	10	6
	Mato Brasil	0	0	1	0	0	0	0	0	0	0	0	0	1	0
VIII	Chão de Junco	0	0	0	0	0	0	3	3	0	0	0	0	3	3
	Achada Longueira	0	0	5	2	0	0	0	0	1	1	7	6	13	9
IX	Matos Mendes	0	0	1	1	2	0	0	0	0	0	0	0	3	1
	Milho Branco	0	0	0	0	0	0	2	1	0	0	0	0	2	1
X	Monte Vermelho	1	1	1	0	0	0	0	0	0	0	0	0	2	1
	Curral Velho	0	0	2	0	1	0	0	0	0	0	0	0	3	0
XI	Achada Lagoa	0	0	0	0	1	0	0	0	0	0	0	0	1	0
	Achada Tenda	0	0	14	6	11	5	9	5	6	3	3	1	43	20
<b>Total</b>		<b>19</b>	<b>8</b>	<b>144</b>	<b>60</b>	<b>80</b>	<b>29</b>	<b>101</b>	<b>47</b>	<b>47</b>	<b>26</b>	<b>38</b>	<b>19</b>	<b>429</b>	<b>189</b>

Concelho: Tarrafal

D. Turmas e salas segundo o estabelecimento de ensino

Ano Lectivo: 2006/2007  
Nível de ensino: Básico

Nº do Polo	Nome do Estabelecimento	Turmas Simples						Turmas compostas	Total	Salas		Total	Rácio			
		1º Ano	2º Ano	3º Ano	4º Ano	5º Ano	6º Ano			Estado	Cedida		Arrendada	Al/Tur	Al/Sala	
I/A	<b>EX EBC</b>	2	2	4	3	5	2	18	0	18	13	0	0	13	27	37
I/B	<b>Escola Central</b>	2	3	1	3	3	4	16	0	16	8	0	0	8	31	61
	Ponta Lagoa	1	1	0	1	0	0	3	0	3	2	0	0	2	36	54
II	<b>Lém d' Achada</b>	3	5	6	5	4	5	28	0	28	16	0	0	16	28	50
	Cabeça Carreira	2	2	2	2	1	2	11	0	11	6	0	0	6	25	46
	Colonato	0	0	0	0	0	0	0	0	0	0	0	0	0		
III	<b>Traz os Montes</b>	1	1	1	1	2	1	7	0	7	4	0	0	4	27	48
	Fazenda	0	0	0	0	0	0	0	1	1	1	0	0	1	10	10
IV	<b>Ribeira Prata</b>	1	2	2	2	1	1	9	0	9	4	0	1	5	27	48
	Achada Meio	0	0	0	0	0	0	0	3	3	2	0	0	2	18	27
	Figueira Muita	0	0	0	0	0	0	0	3	3	1	1	0	2	12	18
V	<b>Achada Moirão</b>	1	1	1	1	1	1	6	0	6	3	0	0	3	18	36
	Achada Biscainhos	0	0	0	0	0	0	0	3	3	1	1	0	2	22	33
	Biscainhos	1	1	0	0	1	1	4	0	4	2	0	0	2	20	40
	Mato Brasil	0	0	0	0	0	0	0	2	2	1	0	0	1	17	33
	Chão de Junco	0	0	1	1	0	0	2	0	2	1	0	0	1	25	49
VI	<b>Achada Longueira</b>	1	1	1	1	1	1	6	0	6	3	0	0	3	19	37
	Matos Mendes	0	0	0	0	0	0	0	2	2	1	0	0	1	13	25
	Milho Branco	0	0	1	0	0	0	1	1	2	1	0	0	1	9	18
	Monte Vermelho	0	0	0	0	1	1	2	2	4	2	0	0	2	13	27
	Curral Velho	0	0	0	0	0	0	0	2	2	1	0	0	1	20	39
VII	<b>Achada Lagoa</b>	0	0	0	0	0	0	0	3	3	2	0	0	2	15	22
VIII	<b>Achada Tenda</b>	2	2	2	2	2	2	12	0	12	5	1	0	6	27	53
<b>Total</b>		<b>17</b>	<b>21</b>	<b>22</b>	<b>22</b>	<b>22</b>	<b>21</b>	<b>125</b>	<b>22</b>	<b>147</b>	<b>80</b>	<b>3</b>	<b>1</b>	<b>84</b>	<b>25</b>	<b>43</b>



Concelho: Tarrafal

E. Professores por habilitação literária e sexo segundo o estabelecimento de ensino

Ano Lectivo: 2006/2007  
Nível de ensino: Básico

Nº do Polo	Nome do Estabelecimento	IP		Mag. Primário		2ª Fase		1ª Fase		freq. 2ª Fase		EHPPE		Sem Formação		Total	
		MF	F	MF	F	MF	F	MF	F	MF	F	MF	F	MF	F	MF	F
I/A	EX EBC	6	3	0	0	7	5	4	2	0	0	0	0	1	0	18	10
I/B	Escola Central	10	6	0	0	2	0	3	2	0	0	0	0	1	1	16	9
	Ponta Lagoa	1	1	1	1	0	0	1	1	0	0	0	0	0	0	3	3
II	Lém d' Achada	16	11	0	0	1	0	7	6	0	0	0	0	4	3	28	20
	Cabeça Carreira	3	2	0	0	0	0	3	2	0	0	0	0	5	3	11	7
	Colonato	0	0	0	0	0	0	0	0	0	0	0	0	0	0	0	0
III	Traz os Montes	7	4	0	0	0	0	0	0	0	0	0	0	0	0	7	4
	Fazenda	0	0	0	0	0	0	0	0	1	0	0	0	0	0	1	0
IV	Ribeira Prata	4	2	0	0	0	0	1	1	0	0	0	0	4	3	9	6
	Achada Meio	1	1	0	0	0	0	0	0	0	0	0	0	2	0	3	1
	Figueira Muita	3	1	0	0	0	0	0	0	0	0	0	0	0	0	3	1
V	Achada Moirão	5	2	0	0	0	0	0	0	0	0	0	0	1	1	6	3
	Achada Biscainhos	2	2	0	0	0	0	0	0	0	0	0	0	1	1	3	3
	Biscainhos	3	1	0	0	0	0	1	1	0	0	0	0	0	0	4	2
	Matto Brasil	2	2	0	0	0	0	0	0	0	0	0	0	0	0	2	2
	Chão de Junco	1	1	0	0	0	0	0	0	0	0	0	0	1	0	2	1
VI	Achada Longueira	5	3	0	0	0	0	0	0	0	0	0	0	1	0	6	3
	Matos Mendes	2	1	0	0	0	0	0	0	0	0	0	0	0	0	2	1
	Milho Branco	2	1	0	0	0	0	0	0	0	0	0	0	0	0	2	1
	Monte Vermelho	0	0	0	0	0	0	0	0	0	0	0	0	4	3	4	3
	Curral Velho	0	0	0	0	0	0	0	0	0	0	0	0	2	1	2	1
VII	Achada Lagoa	3	0	0	0	0	0	0	0	0	0	0	0	0	0	3	0
VIII	Achada Tenda	7	5	0	0	0	0	0	0	0	0	0	0	5	4	12	9
<b>Total</b>		<b>83</b>	<b>49</b>	<b>1</b>	<b>1</b>	<b>10</b>	<b>5</b>	<b>20</b>	<b>15</b>	<b>1</b>	<b>0</b>	<b>0</b>	<b>0</b>	<b>32</b>	<b>20</b>	<b>147</b>	<b>90</b>

Concelho: Maio

A. Alunos matriculados por ano de estudos, sexo e idade

Ano Lectivo: 2006/2007  
Nível de ensino: Básico

Ano de Estudos	Sexo	Matriculas	Idade em 31 de Dezembro do Ano da Matrícula													Total		
			5 anos	6 anos	7 anos	8 anos	9 anos	10 anos	11 anos	12 anos	13 anos	14 anos	15e+					
1º Ano	MF	Total	0	152	11	0	0	0	0	0	0	0	0	0	0	0	0	163
	Rep.	0	0	1	0	0	0	0	0	0	0	0	0	0	0	0	0	1
2º Ano	Fem	Total	0	80	4	0	0	0	0	0	0	0	0	0	0	0	0	84
	Rep.	0	0	0	0	0	0	0	0	0	0	0	0	0	0	0	0	0
3º Ano	MF	Total	0	0	146	54	16	7	4	0	0	0	0	0	0	0	0	227
	Rep.	0	0	5	37	15	7	3	0	0	0	0	0	0	0	0	0	67
4º Ano	Fem	Total	0	0	75	18	3	3	1	0	0	0	0	0	0	0	0	100
	Rep.	0	0	3	7	3	3	0	0	0	0	0	0	0	0	0	0	16
5º Ano	MF	Total	0	0	6	121	16	12	12	3	8	1	1	1	1	1	1	196
	Rep.	0	0	0	2	8	6	5	1	2	1	0	0	0	0	0	0	25
6º Ano	Fem	Total	0	0	3	71	12	7	6	1	2	1	1	1	1	1	1	103
	Rep.	0	0	0	2	4	2	3	1	1	0	0	0	0	0	0	0	14
7º Ano	MF	Total	0	0	0	3	93	45	15	18	16	6	2	2	2	2	2	198
	Rep.	0	0	0	0	2	5	4	7	13	5	2	2	2	2	2	2	38
8º Ano	Fem	Total	0	0	0	0	54	17	9	9	3	2	0	0	0	0	0	94
	Rep.	0	0	0	0	1	1	2	3	2	2	2	2	2	2	2	2	11
9º Ano	MF	Total	0	0	0	0	0	1	96	49	22	17	7	0	0	0	0	192
	Rep.	0	0	0	0	0	0	0	16	8	6	4	0	0	0	0	34	
10º Ano	Fem	Total	0	0	0	0	1	53	25	6	7	1	0	0	0	0	0	93
	Rep.	0	0	0	0	0	0	0	9	3	2	0	0	0	0	0	14	
11º Ano	MF	Total	0	0	0	0	0	0	78	67	42	18	11	11	11	11	11	216
	Rep.	0	0	0	0	0	0	0	1	16	10	5	3	3	3	3	35	
12º Ano	Fem	Total	0	0	0	0	0	0	37	40	18	7	1	1	1	1	1	103
	Rep.	0	0	0	0	0	0	0	0	6	6	1	1	1	1	1	14	
Total	MF	Total	0	152	163	178	138	164	158	110	83	32	14	14	14	14	14	1192
	Rep.	0	0	6	39	25	18	29	32	31	15	5	5	5	5	5	5	200
Total	Fem	Total	0	80	82	89	70	80	78	56	30	11	1	1	1	1	1	577
	Rep.	0	0	3	9	8	6	14	13	11	4	1	1	1	1	1	1	69
Total	Masc	Total	0	72	81	89	68	84	80	54	53	21	13	13	13	13	13	615
	Rep.	0	0	3	30	17	12	15	19	20	11	4	4	4	4	4	4	131

Legenda: MF: ambos os sexos (Masc+Fem), Fem: Feminino, Rep: Repetentes.

Distância à escola (km)*		
≤1 km	>1-3	>3-6
163	0	0
100%	0%	0%

Distância à escola (km)*		
≤1 km	>1-3	>3-6
0	0	0
100%	0%	0%

Distância à escola (km)*		
≤1 km	>1-3	>3-6
227	0	0
100%	0%	0%

Distância à escola (km)*		
≤1 km	>1-3	>3-6
196	0	0
100%	0%	0%

Distância à escola (km)*		
≤1 km	>1-3	>3-6
198	0	0
100%	0%	0%

Distância à escola (km)*		
≤1 km	>1-3	>3-6
155	6	31
81%	3%	16%

Distância à escola (km)*		
≤1 km	>1-3	>3-6
180	1	35
83%	0%	16%

Distância à escola (km)*		
≤1 km	>1-3	>3-6
1119	7	66
94%	1%	6%

Ano Lectivo: 2006/2007  
Nível de ensino: Básico

Concelho: Maio  
B. Alunos por ano de estudos e sexo segundo o estabelecimento de ensino

Nº do Polo	Nome do Estabelecimento	1º Ano		2º Ano		3º Ano		4º Ano		5º Ano		6º Ano		Total	
		MF	F	MF	F	MF	F	MF	F	MF	F	MF	F	MF	F
I	<b>Vila</b>	63	29	92	40	80	43	79	38	95	49	89	42	498	241
	Morro	6	4	12	8	10	3	9	4	0	0	0	0	37	19
II	<b>Calheta</b>	24	12	42	17	32	13	42	23	25	10	33	16	198	91
	Morrinho	15	7	16	8	10	7	14	5	19	9	27	12	101	48
	Cascabulho	9	6	4	2	6	3	7	4	0	0	0	0	26	15
III	<b>Pedro Vaz</b>	4	2	7	3	5	3	3	2	10	5	13	3	42	18
	Praia Gonçalo	2	1	1	1	3	2	2	0	0	0	0	0	8	4
	Plão Cão	8	5	8	1	0	0	0	0	0	0	0	0	16	6
	Alcatraz	0	0	0	0	12	7	6	4	7	2	10	6	35	19
IV	<b>Barreiro</b>	12	8	17	9	11	9	13	6	11	8	17	8	81	48
	Figueira	10	5	24	9	19	9	18	5	25	10	27	16	123	54
	Rª D. João	10	5	4	2	8	4	5	3	0	0	0	0	27	14
	<b>Total</b>	<b>163</b>	<b>84</b>	<b>227</b>	<b>100</b>	<b>196</b>	<b>103</b>	<b>198</b>	<b>94</b>	<b>192</b>	<b>93</b>	<b>216</b>	<b>103</b>	<b>1192</b>	<b>577</b>

Ano Lectivo: 2006/2007  
Nível de ensino: Básico

Concelho: Maio  
C. Alunos repetentes por ano de estudos e sexo segundo o estabelecimento de ensino

Nº do Polo	Nome do Estabelecimento	1º Ano		2º Ano		3º Ano		4º Ano		5º Ano		6º Ano		Total	
		MF	F	MF	F	MF	F	MF	F	MF	F	MF	F	MF	F
I	<b>Vila</b>	1	0	24	6	5	2	15	4	14	7	16	4	75	23
	Morro	0	0	4	2	1	1	0	0	0	0	0	0	5	3
II	<b>Calheta</b>	0	0	18	4	9	6	14	6	9	2	8	5	58	23
	Morrinho	0	0	4	1	0	0	2	1	0	0	6	4	12	6
	Cascabulho	0	0	0	0	0	0	0	0	0	0	0	0	0	0
III	<b>Pedro Vaz</b>	0	0	3	1	3	2	1	0	2	1	1	1	10	5
	Praia Gonçalo	0	0	1	1	1	1	1	0	0	0	0	0	3	2
	Plão Cão	0	0	3	0	0	0	0	0	0	0	0	0	3	0
	Alcatraz	0	0	0	0	2	1	1	0	0	0	2	0	5	1
IV	<b>Barreiro</b>	0	0	4	0	0	0	1	0	0	0	0	0	5	0
	Figueira	0	0	5	1	3	1	3	0	9	4	2	0	22	6
	Rª D. João	0	0	1	0	1	0	0	0	0	0	0	0	2	0
	<b>Total</b>	<b>1</b>	<b>0</b>	<b>67</b>	<b>16</b>	<b>25</b>	<b>14</b>	<b>38</b>	<b>11</b>	<b>34</b>	<b>14</b>	<b>35</b>	<b>14</b>	<b>200</b>	<b>69</b>

Ano Lectivo: 2006/2007  
Nível de ensino: Básico

Concelho: Maio  
D. Turmas e salas segundo o estabelecimento de ensino

Nº do Polo	Nome do Estabelecimento	Turmas Simples						Turmas compostas	Total	Estado		Arrendada	Total	Rácio		
		1º Ano	2º Ano	3º Ano	4º Ano	5º Ano	6º Ano			Estado	Cedida			Al/Tur	Al/Sala	
I	Vila	3	3	3	3	3	3	18	0	18	10	1	0	11	28	45
	Morro	0	0	0	0	0	0	0	2	2	1	0	0	1	19	37
II	Calheta	1	2	1	2	1	1	8	0	8	5	0	0	5	25	40
	Morrinho	1	1	0	0	1	1	4	1	5	2	0	1	3	20	34
	Cascabulho	0	0	0	0	0	0	0	2	2	1	0	0	1	13	26
III	Pedro Vaz	0	0	0	0	1	1	2	2	4	2	0	0	2	11	21
	Praia Gonçalo	0	0	0	0	0	0	0	1	1	1	0	0	1	8	8
	Piáo Cão	0	0	0	0	0	0	0	1	1	1	0	0	1	16	16
	Alcitrax	0	0	0	0	0	0	0	2	2	1	0	0	1	18	35
IV	Barreiro	1	1	0	0	0	1	4	1	5	3	0	0	3	16	27
	Figueira	1	1	1	1	1	1	6	0	6	2	0	1	3	21	41
	Rª D. João	0	0	0	0	0	0	0	2	2	1	0	0	1	14	27
<b>Total</b>		<b>7</b>	<b>8</b>	<b>8</b>	<b>5</b>	<b>6</b>	<b>8</b>	<b>42</b>	<b>14</b>	<b>56</b>	<b>30</b>	<b>1</b>	<b>2</b>	<b>33</b>	<b>21</b>	<b>36</b>

Concelho: Maio

Ano Lectivo: 2006/2007

E. Professores por habilitação literária e sexo segundo o estabelecimento de ensino

Nível de ensino: Básico

Nº do Polo	Nome do Estabelecimento		IP		Mag. Primário		2ª Fase		1ª Fase		freq. 2ª Fase		EHPPE		Sem Formação		Total	
	MF	F	MF	F	MF	F	MF	F	MF	F	MF	F	MF	F	MF	F	MF	F
I		Vila	6	4	4	1	0	6	5	4	3	0	1	1	0	0	18	13
		Morro	0	0	0	0	0	1	0	0	0	0	0	0	1	1	2	1
II		Calheta	3	2	2	0	0	2	1	0	0	0	0	0	3	3	8	6
		Morrinho	1	0	0	0	0	3	1	0	0	0	0	0	1	0	5	1
		Cascabulho	1	1	1	0	0	0	0	0	0	0	0	0	1	0	2	1
III		Pedro Vaz	4	3	3	0	0	0	0	0	0	0	0	0	0	0	4	3
		Praia Gonçalo	0	0	0	0	0	0	0	0	0	0	0	0	1	1	1	1
		Plão Cão	0	0	0	0	0	0	0	0	0	0	0	0	1	1	1	1
		Alcatraz	2	0	0	0	0	0	0	0	0	0	0	0	0	0	2	0
IV		Barreiro	1	0	0	0	0	1	1	3	1	0	0	0	0	0	5	2
		Figueira	3	3	3	0	0	0	0	2	1	0	0	0	1	1	6	5
		Rª D. João	1	1	1	0	0	0	0	0	0	0	0	0	1	0	2	1
<b>Total</b>			<b>22</b>	<b>14</b>	<b>14</b>	<b>1</b>	<b>0</b>	<b>13</b>	<b>8</b>	<b>9</b>	<b>5</b>	<b>0</b>	<b>1</b>	<b>1</b>	<b>10</b>	<b>7</b>	<b>56</b>	<b>35</b>

Ano Lectivo: 2006/2007  
Nível de ensino: Básico

Concelho: Boa Vista  
A. Alunos matriculados por ano de estudos, sexo e idade

Ano de Estudos	Sexo	Matriculas	Idade em 31 de Dezembro do Ano da Matricúla										Total			
			5 anos	6 anos	7 anos	8 anos	9 anos	10 anos	11 anos	12 anos	13 anos	14 anos		15 e +		
1º Ano	MF	Total	0	93	11	2	0	0	0	0	0	0	0	0	0	106
	Rep.		0	0	0	0	0	0	0	0	0	0	0	0	0	0
1º Ano	Fem	Total	0	46	6	0	0	0	0	0	0	0	0	0	0	52
	Rep.		0	0	0	0	0	0	0	0	0	0	0	0	0	0
2º Ano	MF	Total	0	0	83	33	10	5	1	2	0	0	0	0	0	134
	Rep.		0	0	2	23	10	5	1	2	0	0	0	0	0	43
2º Ano	Fem	Total	0	0	35	19	4	1	0	0	0	0	0	0	0	59
	Rep.		0	0	1	9	4	1	0	0	0	0	0	0	0	15
3º Ano	MF	Total	0	0	0	66	22	8	4	3	1	0	1	0	1	105
	Rep.		0	0	0	0	0	0	0	0	0	0	0	0	0	0
3º Ano	Fem	Total	0	0	0	40	10	2	1	1	0	0	0	0	0	54
	Rep.		0	0	0	0	0	0	0	0	0	0	0	0	0	0
4º Ano	MF	Total	0	0	0	0	70	28	19	5	4	0	2	0	2	128
	Rep.		0	0	0	0	0	0	7	5	3	0	2	0	2	24
4º Ano	Fem	Total	0	0	0	0	42	14	4	1	1	0	0	0	0	62
	Rep.		0	0	0	0	0	2	1	1	0	0	0	0	0	4
5º Ano	MF	Total	0	0	0	0	0	48	20	10	4	3	2	0	2	87
	Rep.		0	0	0	0	0	0	0	0	0	0	0	0	0	0
5º Ano	Fem	Total	0	0	0	0	0	23	9	5	2	2	0	0	0	41
	Rep.		0	0	0	0	0	0	0	0	0	0	0	0	0	0
6º Ano	MF	Total	0	0	0	0	0	0	66	27	11	3	2	0	2	109
	Rep.		0	0	0	0	0	0	1	2	3	1	0	0	7	
6º Ano	Fem	Total	0	0	0	0	0	0	41	14	3	2	1	0	61	
	Rep.		0	0	0	0	0	0	1	1	1	0	0	0	3	
Total	MF	Total	0	93	94	101	102	89	110	47	20	6	7	669		
	Rep.		0	0	2	23	10	12	9	9	6	1	2	74		
Total	Fem	Total	0	46	41	59	56	40	55	21	6	4	1	329		
	Rep.		0	0	1	9	4	3	2	2	1	0	0	22		
Total	Masc	Total	0	47	53	42	46	49	55	26	14	2	6	340		
	Rep.		0	0	1	14	6	9	7	7	5	1	2	52		

Legenda: MF: ambos os sexos (Masc+Fem), Fem: Feminino, Rep: Repetentes.

Distância à escola (km)*		
≤1 km	>1-3	>3-6
104	0	0
98%	0%	2%

130	0	0
97%	0%	3%

104	1	0
99%	1%	0%

120	8	0
94%	6%	0%

85	2	0
98%	2%	0%

108	1	0
99%	1%	0%

651	12	0
97%	2%	1%

Concelho: Boa Vista

Ano Lectivo: 2006/2007

B. Alunos por ano de estudos e sexo segundo o estabelecimento de ensino

Nível de ensino: Básico

Nº do Polo	Nome do Estabelecimento	1º Ano		2º Ano		3º Ano		4º Ano		5º Ano		6º Ano		Total	
		MF	F	MF	F	MF	F	MF	F	MF	F	MF	F	MF	F
I	Sal Rei	59	29	78	31	66	36	71	34	46	20	57	33	377	183
II	Rabil	24	11	30	18	14	8	24	10	13	6	21	12	126	65
	Estância de Baixo	9	3	9	3	6	3	12	5	6	3	8	4	50	21
III	Povoação Velha	5	3	3	2	6	1	9	7	7	2	3	2	33	17
IV	Bofareira	1	0	2	0	4	1	3	1	2	2	6	3	18	7
V	Marina Pereira	4	3	5	1	5	4	2	1	7	3	7	4	30	16
	João Galego	4	3	7	4	4	1	7	4	6	5	7	3	35	20
<b>Total</b>		<b>106</b>	<b>52</b>	<b>134</b>	<b>59</b>	<b>105</b>	<b>54</b>	<b>128</b>	<b>62</b>	<b>87</b>	<b>41</b>	<b>109</b>	<b>61</b>	<b>669</b>	<b>329</b>



Concelho: Boa Vista

Ano Lectivo: 2006/2007

C. Alunos repentes por ano de estudos e sexo segundo o estabelecimento de ensino

Nível de ensino: Básico

Nº do Polo	Nome do Estabelecimento	1º Ano		2º Ano		3º Ano		4º Ano		5º Ano		6º Ano		Total	
		MF	F	MF	F	MF	F	MF	F	MF	F	MF	F	MF	F
I	Sal Rei	0	0	27	9	0	0	18	2	0	0	0	0	45	11
II	Rabil Estância de Baixo	0	0	7	3	0	0	5	2	0	0	3	2	15	7
III	Povoação Velha	0	0	1	0	0	0	1	0	0	0	2	0	4	0
IV	Bofareira	0	0	3	2	0	0	0	0	0	0	0	0	3	2
V	Marina Pereira João Galego	0	0	1	0	0	0	0	0	0	0	1	0	1	0
		0	0	3	1	0	0	0	0	0	0	1	1	4	2
<b>Total</b>		<b>0</b>	<b>0</b>	<b>43</b>	<b>15</b>	<b>0</b>	<b>0</b>	<b>24</b>	<b>4</b>	<b>0</b>	<b>0</b>	<b>7</b>	<b>3</b>	<b>74</b>	<b>22</b>

Concelho: Boa Vista

Ano Lectivo: 2006/2007

D. Turmas e salas segundo o estabelecimento de ensino

Nível de ensino: Básico

Nº do Polo	Nome do Estabelecimento	Turmas Simples						Turmas compostas	Total	Salas		Total	Rácio	
		1º Ano	2º Ano	3º Ano	4º Ano	5º Ano	6º Ano			Estado	Cedida		Arrendada	Al/Tur
I	Sal Rei	2	3	2	2	2	2	13	0	6	2	8	29	47
II	Rabil	1	1	1	1	1	1	6	0	3	0	3	21	42
	Estância de Baixo	0	0	0	0	0	0	0	3	3	0	3	17	17
III	Povoação Velha	0	0	0	0	0	0	0	3	3	0	3	11	11
IV	Bofareira	0	0	0	0	0	0	0	3	2	0	2	6	9
V	Marina Pereira	0	0	0	0	0	0	0	3	2	0	2	10	15
	João Galego	0	0	0	0	0	0	0	3	3	0	3	12	12
<b>Total</b>		<b>3</b>	<b>4</b>	<b>3</b>	<b>3</b>	<b>3</b>	<b>3</b>	<b>19</b>	<b>15</b>	<b>22</b>	<b>2</b>	<b>24</b>	<b>20</b>	<b>28</b>

Ano Lectivo: 2006/2007  
Nível de ensino: Básico

Concelho: Boa Vista  
E. Professores por habilitação literária e sexo segundo o estabelecimento de ensino

Nº do Polo	Nome do Estabelecimento	IP		Mag. Primário		2ª Fase		1ª Fase		freq. 2ª Fase		EHPPE		Sem Formação		Total	
		MF	F	MF	F	MF	F	MF	F	MF	F	MF	F	MF	F	MF	F
I	Sal Rei	6	6	0	0	0	0	6	6	0	0	0	0	1	0	13	12
II	Rabil	2	2	0	0	0	0	4	4	0	0	0	0	0	0	6	5
	Estância de Baixo	1	0	0	0	0	0	2	2	0	0	0	0	0	0	3	2
III	Povoação Velha	2	2	0	0	0	0	1	1	0	0	0	0	0	0	3	3
IV	Bofareira	1	1	0	0	0	0	1	1	0	0	0	0	1	1	3	3
V	Marina Pereira	1	0	0	0	0	0	1	1	0	0	0	0	1	1	3	2
	João Galego	2	2	0	0	0	0	1	1	0	0	0	0	0	0	3	3
<b>Total</b>		<b>15</b>	<b>13</b>	<b>0</b>	<b>0</b>	<b>0</b>	<b>0</b>	<b>16</b>	<b>15</b>	<b>0</b>	<b>0</b>	<b>0</b>	<b>0</b>	<b>3</b>	<b>2</b>	<b>34</b>	<b>30</b>

Concelho: Sal

A. Alunos matriculados por ano de estudos, sexo e idade

Ano Lectivo: 2006/2007  
Nível de ensino: Básico

Ano de Estudos	Sexo	Matriculadas	Idade em 31 de Dezembro do Ano da Matrícula													Total	
			5 anos	6 anos	7 anos	8 anos	9 anos	10 anos	11 anos	12 anos	13 anos	14 anos	15e+				
1º Ano	MF	Total	0	363	59	7	2	0	0	0	0	0	0	0	0	0	431
	Rep.	0	0	2	3	0	0	0	0	0	0	0	0	0	0	0	5
	Fem	Total	0	173	31	3	0	0	0	0	0	0	0	0	0	0	207
	Rep.	0	0	0	1	0	0	0	0	0	0	0	0	0	0	0	1
2º Ano	MF	Total	0	0	357	113	53	20	8	8	4	2	0	0	0	0	565
	Rep.	0	0	1	74	50	19	8	8	3	2	0	0	0	0	0	165
	Fem	Total	0	0	186	51	24	11	3	2	3	2	0	0	0	0	282
	Rep.	0	0	1	35	21	10	3	2	2	2	0	0	0	0	0	76
3º Ano	MF	Total	0	0	234	95	59	26	21	9	3	1	0	0	0	0	448
	Rep.	0	0	0	1	13	11	14	6	2	0	0	0	0	0	0	60
	Fem	Total	0	0	130	38	28	9	5	3	0	0	0	0	0	0	213
	Rep.	0	0	0	1	4	5	2	3	2	0	0	0	0	0	0	17
4º Ano	MF	Total	0	0	0	0	242	95	55	34	14	7	2	0	0	0	449
	Rep.	0	0	0	0	0	1	20	18	12	8	6	1	0	0	0	66
	Fem	Total	0	0	0	0	130	43	17	13	4	4	0	0	0	0	211
	Rep.	0	0	0	0	1	7	8	5	3	3	0	0	0	0	0	27
5º Ano	MF	Total	0	0	0	0	3	207	104	66	34	8	4	0	0	0	426
	Rep.	0	0	0	0	0	0	2	16	12	12	3	1	0	0	0	46
	Fem	Total	0	0	0	0	1	112	51	33	20	3	1	0	0	0	221
	Rep.	0	0	0	0	0	0	0	8	7	5	2	0	0	0	0	22
6º Ano	MF	Total	0	0	0	0	0	0	1	164	111	88	36	20	0	0	420
	Rep.	0	0	0	0	0	0	0	3	16	31	13	2	0	0	0	65
	Fem	Total	0	0	0	0	0	0	1	87	55	30	13	10	0	0	196
	Rep.	0	0	0	0	0	0	0	2	8	9	3	0	0	0	0	22
Total	MF	Total	0	363	416	354	395	382	357	240	149	56	27	0	0	0	2739
	Rep.	0	0	3	78	64	54	56	62	60	26	4	407	0	0	0	0
	Fem	Total	0	173	217	184	193	195	167	108	60	22	11	0	0	0	1330
	Rep.	0	0	1	37	26	23	25	21	10	0	0	0	0	0	0	165
Total	Masc	Total	0	190	199	170	202	187	190	132	89	34	16	0	0	0	1409
	Rep.	0	0	2	41	38	32	33	37	39	16	4	242	0	0	0	0

Legenda: MF: ambos os sexos (Masc+Fem), Fem: Feminino, Rep: Repetentes.

Ano Lectivo: 2006/2007  
Nível de ensino: Básico

Concelho: Sal  
B. Alunos por ano de estudos e sexo segundo o estabelecimento de ensino

Nº do Polo	Nome do Estabelecimento	1º Ano		2º Ano		3º Ano		4º Ano		5º Ano		6º Ano		Total	
		MF	F	MF	F	MF	F	MF	F	MF	F	MF	F	MF	F
I	Kim Barbosa	79	31	107	53	94	52	74	33	69	35	94	47	517	251
II	Pretória	139	71	152	74	135	61	132	57	112	66	103	54	773	383
III	Pedra de Lume	5	1	5	1	7	2	8	4	4	2	6	2	35	12
IV	Zeca Santos	25	13	43	22	39	18	33	16	27	15	26	10	193	94
V	Escola Nova Ribeira Funda	147	76	222	114	147	69	172	88	179	88	128	53	995	488
		36	15	36	18	26	11	30	13	35	15	63	30	226	102
<b>Total</b>		<b>431</b>	<b>207</b>	<b>565</b>	<b>282</b>	<b>448</b>	<b>213</b>	<b>449</b>	<b>211</b>	<b>426</b>	<b>221</b>	<b>420</b>	<b>196</b>	<b>2739</b>	<b>1330</b>

Concelho: Sal

Ano Lectivo: 2006/2007  
Nível de ensino: Básico

C. Alunos repetentes por ano de estudos e sexo segundo o estabelecimento de ensino

Nº do Polo	Nome do Estabelecimento	1º Ano		2º Ano		3º Ano		4º Ano		5º Ano		6º Ano		Total	
		MF	F	MF	F	MF	F	MF	F	MF	F	MF	F	MF	F
I	Kim Barbosa	0	0	22	10	11	4	14	4	12	5	9	1	68	24
II	Pretória	3	0	47	19	21	6	23	11	5	5	24	11	123	52
III	Pedra de Lume	0	0	0	0	1	0	1	0	1	0	2	0	5	0
IV	Zeca Santos	0	0	7	4	7	2	0	0	0	0	4	3	18	9
V	Escola Nova	1	1	83	39	17	5	25	10	23	10	17	7	166	72
	Ribeira Funda	1	0	6	4	3	0	3	2	5	2	9	0	27	8
<b>Total</b>		<b>5</b>	<b>1</b>	<b>165</b>	<b>76</b>	<b>60</b>	<b>17</b>	<b>66</b>	<b>27</b>	<b>46</b>	<b>22</b>	<b>65</b>	<b>22</b>	<b>407</b>	<b>165</b>

Concelho: Sal

Ano Lectivo: 2006 / 2007

D. Turmas e salas segundo o estabelecimento de ensino

Nível de ensino: Básico

Nº do Polo	Nome do Estabelecimento	Turmas Simples						Turmas compostas	Total	Salas			Total		Rácio	
		1º Ano	2º Ano	3º Ano	4º Ano	5º Ano	6º Ano			Estado	Cedida	Arrendada	Al/Tur	Al/Sala		
I	Kim Barbosa	2	3	3	2	2	3	15	0	12	0	0	12	34	43	
II	Pretória	4	5	4	4	3	3	23	0	13	0	0	13	34	59	
III	Pedra de Lume	0	0	0	0	0	0	3	3	0	2	0	2	12	18	
IV	Zeca Santos	1	2	2	1	1	1	8	0	5	0	0	5	24	39	
V	Escola Nova	4	7	5	5	5	4	30	0	18	0	0	18	33	55	
	Ribeira Funda	1	1	1	1	1	2	7	0	4	0	0	4	32	57	
<b>Total</b>		<b>12</b>	<b>18</b>	<b>15</b>	<b>13</b>	<b>12</b>	<b>13</b>	<b>83</b>	<b>3</b>	<b>52</b>	<b>2</b>	<b>0</b>	<b>54</b>	<b>32</b>	<b>51</b>	

Concelho: Sal

Ano Lectivo: 2006/2007

E. Professores por habilitação literária e sexo segundo o estabelecimento de ensino

Nível de ensino: Básico

N.º do Polo	Nome do Estabelecimento	IP		Mag. Primário		2ª Fase		1ª Fase		freq. 2ª Fase		EHPPE		Sem Formação		Total		
		MF	F	MF	F	MF	F	MF	F	MF	F	MF	F	MF	F	MF	F	
I	Kim Barbosa	6	3	0	0	2	1	6	6	0	6	0	0	0	1	1	15	11
II	Pretória	15	11	0	0	0	0	6	5	0	0	0	0	2	2	23	18	
III	Pedra de Lume	1	1	0	0	0	0	1	1	0	0	0	0	1	1	3	3	
IV	Zeca Santos	5	5	0	0	1	1	1	1	0	0	0	0	1	0	8	7	
V	Escola Nova	15	10	0	0	4	3	8	8	0	0	0	0	3	2	30	23	
	Ribeira Funda	2	2	0	0	1	1	3	3	0	0	0	0	1	1	7	7	
	<b>Total</b>	<b>44</b>	<b>32</b>	<b>0</b>	<b>0</b>	<b>8</b>	<b>6</b>	<b>25</b>	<b>24</b>	<b>0</b>	<b>0</b>	<b>0</b>	<b>0</b>	<b>9</b>	<b>7</b>	<b>86</b>	<b>69</b>	



Concelho: Ribeira Brava

A. Alunos matriculados por ano de estudos, sexo e idade

Ano Lectivo: 2006/2007

Nível de ensino: Básico

Ano de Estudos	Sexo	Matriculas	Idade em 31 de Dezembro do Ano da Matrícula													Total	
			5 anos	6 anos	7 anos	8 anos	9 anos	10 anos	11 anos	12 anos	13 anos	14 anos	15e+				
1º Ano	MF	Total	0	116	42	0	0	0	0	0	0	0	0	0	0	0	158
	Rep.	0	0	0	0	0	0	0	0	0	0	0	0	0	0	0	0
1º Ano	Fem	Total	0	64	16	0	0	0	0	0	0	0	0	0	0	0	80
	Rep.	0	0	0	0	0	0	0	0	0	0	0	0	0	0	0	0
2º Ano	MF	Total	0	0	128	72	24	13	3	4	0	0	0	0	0	0	244
	Rep.	0	0	0	23	24	13	3	0	0	0	0	0	0	0	0	66
2º Ano	Fem	Total	0	0	72	27	9	4	1	2	0	0	0	0	0	0	115
	Rep.	0	0	0	8	9	4	1	1	1	0	0	0	0	0	0	23
3º Ano	MF	Total	0	0	2	117	38	12	13	6	1	0	0	0	0	0	189
	Rep.	0	0	0	0	7	3	6	3	1	0	0	0	0	0	0	20
3º Ano	Fem	Total	0	0	1	64	16	2	4	5	0	0	0	0	0	0	92
	Rep.	0	0	0	0	3	0	2	3	0	0	0	0	0	0	0	8
4º Ano	MF	Total	0	0	0	0	80	82	23	17	9	4	3	218			
	Rep.	0	0	0	0	0	0	17	9	7	6	3	1	43			
4º Ano	Fem	Total	0	0	0	0	40	34	6	5	1	1	0	87			
	Rep.	0	0	0	0	0	6	2	1	1	1	0	0	11			
5º Ano	MF	Total	0	0	0	0	0	92	55	40	21	10	3	221			
	Rep.	0	0	0	0	0	0	4	10	6	2	1	23				
5º Ano	Fem	Total	0	0	0	0	0	51	26	16	8	3	1	105			
	Rep.	0	0	0	0	0	0	1	1	2	1	1	6				
6º Ano	MF	Total	0	0	0	0	0	3	62	69	43	21	6	204			
	Rep.	0	0	0	0	0	0	0	1	5	17	9	4	36			
6º Ano	Fem	Total	0	0	0	0	0	0	38	37	19	3	2	99			
	Rep.	0	0	0	0	0	0	1	1	10	0	1	13				
Total	MF	Total	0	116	172	189	142	202	156	136	74	35	12	1234			
	Rep.	0	0	0	23	31	33	23	28	30	14	6	188				
Total	Fem	Total	0	64	89	91	65	91	75	65	28	7	3	578			
	Rep.	0	0	0	8	12	10	7	7	13	2	2	61				
Total	Masc	Total	0	52	83	98	77	111	81	71	46	28	9	656			
	Rep.	0	0	0	15	19	23	16	21	17	12	4	127				

Legenda: MF: ambos os sexos (Masc+Fem), Fem: Feminino, Rep: Repetentes.

Distância à escola (km)*		
≤1 km	>1-3	>3-6

143	15	0
91%	9%	0%

161	70	13
66%	29%	5%

132	44	13
70%	23%	7%

172	44	1
79%	20%	0%

131	51	28
59%	23%	13%

112	38	28
55%	19%	14%

851	262	83
69%	21%	7%

851	262	83
69%	21%	7%

Ano Lectivo: 2006/2007  
Nível de ensino: Básico

Concelho: Ribeira Brava  
B. Alunos por ano de estudos e sexo segundo o estabelecimento de ensino

Nº do Polo	Nome do Estabelecimento	1º Ano		2º Ano		3º Ano		4º Ano		5º Ano		6º Ano		Total	
		MF	F	MF	F	MF	F	MF	F	MF	F	MF	F	MF	F
I	<b>Vila Ra Brava</b>	34	17	61	29	57	23	52	18	82	39	78	43	364	169
	Campinho	12	5	15	2	9	3	20	9	10	5	10	5	76	29
	Calejão	4	2	11	4	7	4	7	4	0	0	0	0	29	14
	Preguiça	12	6	17	10	12	6	15	7	23	9	8	7	87	45
	Carvoeiros	6	2	2	1	4	2	7	4	0	0	0	0	19	9
III	<b>Juncalinho</b>	12	3	16	7	15	9	9	2	15	6	33	14	100	41
	Carrical	0	0	12	3	3	2	6	2	6	5	2	1	29	13
	Belém	2	1	9	4	8	3	10	5	0	0	0	0	29	13
	Morro Brás	6	3	3	3	4	2	7	3	0	0	0	0	20	11
VI	<b>Fajã</b>	23	13	26	13	22	14	25	7	67	34	65	26	228	107
	Covoada	5	4	5	3	2	0	2	2	0	0	0	0	14	9
	Estância de Brás	16	8	19	10	12	7	14	6	18	7	8	3	87	41
	Cachaço	12	6	12	9	14	6	9	5	0	0	0	0	47	26
	Lompelado	11	8	24	11	12	7	25	9	0	0	0	0	72	35
	Queimadas	3	2	12	6	8	4	10	4	0	0	0	0	33	16
<b>Total</b>		<b>158</b>	<b>80</b>	<b>244</b>	<b>115</b>	<b>189</b>	<b>92</b>	<b>218</b>	<b>87</b>	<b>221</b>	<b>105</b>	<b>204</b>	<b>99</b>	<b>1234</b>	<b>578</b>

Ano Lectivo: 2006/2007  
Nível de ensino: Básico

Concelho: Ribeira Brava  
C. Alunos repetentes por ano de estudo e sexo segundo o estabelecimento de ensino

Nº do Polo	Nome do Estabelecimento	1º Ano		2º Ano		3º Ano		4º Ano		5º Ano		6º Ano		Total	
		MF	F	MF	F	MF	F	MF	F	MF	F	MF	F	MF	F
I	<b>Vila Rª Brava</b>	0	0	19	7	5	1	10	1	6	3	10	4	50	16
	Campinho	0	0	3	0	0	0	1	1	0	0	0	0	4	1
	Calejão	0	0	3	2	0	0	0	0	0	0	0	0	3	2
	Preguiça	0	0	7	5	1	1	6	1	5	2	0	0	19	9
	Carvoeiros	0	0	0	0	0	0	1	1	0	0	0	0	1	1
III	<b>Juncalinho</b>	0	0	1	0	1	0	2	0	2	1	8	3	14	4
	Carrizal	0	0	3	1	1	0	2	0	1	0	0	0	7	1
	Belém	0	0	1	0	1	1	1	0	0	0	0	0	3	1
	Morro Brás	0	0	1	1	0	0	2	0	0	0	0	0	3	1
VI	<b>Fajã</b>	0	0	9	1	5	1	0	0	4	0	16	5	34	7
	Covoada	0	0	0	0	0	0	0	0	0	0	0	0	0	0
	Estância de Brás	0	0	6	1	2	2	4	2	5	0	2	1	19	6
	Cachaço	0	0	4	3	0	0	3	2	0	0	0	0	7	5
	Lompelado	0	0	4	0	1	1	6	1	0	0	0	0	11	2
	Queimadas	0	0	5	2	3	1	5	2	0	0	0	0	13	5
<b>Total</b>		<b>0</b>	<b>0</b>	<b>66</b>	<b>23</b>	<b>20</b>	<b>8</b>	<b>43</b>	<b>11</b>	<b>23</b>	<b>6</b>	<b>36</b>	<b>13</b>	<b>188</b>	<b>61</b>

Ano Lectivo: 2006/2007  
Nível de ensino: Básico

Concelho: Ribeira Brava  
D. Turmas e salas segundo o estabelecimento de ensino

Nº do Polo	Nome do Estabelecimento	Turmas Simples						Turmas compostas	Total	Salas		Total	Rácio		
		1º Ano	2º Ano	3º Ano	4º Ano	5º Ano	6º Ano			Estado	Cedida			Arrendada	Al/Tur
I	<b>Vila Ra Brava</b>	2	3	2	2	3	3	15	0	8	0	0	8	24	46
	Campinho	0	1	0	1	0	0	2	2	4	0	0	2	19	38
	Calejão	0	0	0	0	0	0	0	2	1	0	0	1	15	29
	Preguiça	0	1	0	0	1	0	2	2	4	0	0	3	22	29
	Carvoeiros	0	0	0	0	0	0	0	2	2	0	0	2	10	10
III	<b>Juncalinho</b>	1	1	0	0	1	1	4	1	5	0	0	3	20	33
	Carrizal	0	1	0	0	0	0	1	2	3	0	1	2	10	15
	Belém	0	0	0	0	0	0	0	2	1	0	0	1	15	29
	Morro Brás	0	0	0	0	0	0	0	2	1	0	0	1	10	20
VI	<b>Fajã</b>	1	1	1	1	2	3	9	0	5	0	0	5	25	46
	Covoada	0	0	0	0	0	0	0	2	2	0	0	2	7	7
	Estância de Brás	0	0	0	0	1	0	1	3	4	0	0	2	22	44
	Cachaço	0	0	0	0	0	0	0	2	2	0	0	2	24	24
	Lompelado	0	1	0	1	0	0	2	1	3	0	0	2	24	36
	Queimadas	0	0	0	0	0	0	0	2	2	0	0	2	17	17
<b>Total</b>		<b>4</b>	<b>9</b>	<b>3</b>	<b>5</b>	<b>8</b>	<b>7</b>	<b>36</b>	<b>25</b>	<b>61</b>	<b>0</b>	<b>1</b>	<b>38</b>	<b>20</b>	<b>32</b>

Ano Lectivo: 2006/2007  
Nível de ensino: Básico

Concelho: Ribeira Brava  
E. Professores por habilitação literária e sexo segundo o estabelecimento de ensino

Nº do Polo	Nome do Estabelecimento	IP		Mag. Primário		2ª Fase		1ª Fase		freq. 2ª Fase		EHPPE		Sem Formação		Total	
		MF	F	MF	F	MF	F	MF	F	MF	F	MF	F	MF	F	MF	F
I	<b>Vila Rª Brava</b>	7	2	1	1	1	1	6	6	0	0	0	0	0	0	15	10
	Campinho	1	1	0	0	0	0	1	0	0	0	0	0	2	2	4	3
	Caleijão	0	0	0	0	0	0	0	0	0	0	0	0	2	2	2	2
	Preguiça	3	3	0	0	0	0	1	1	0	0	0	0	0	4	4	4
	Carvoeiros	1	1	0	0	0	0	0	0	0	0	0	0	1	1	2	2
III	<b>Juncalinho</b>	2	0	0	0	1	0	0	0	0	0	0	0	2	0	5	0
	Carrical	2	0	0	0	0	0	0	0	0	0	0	0	1	0	3	0
	Belém	1	0	0	0	0	0	0	0	0	0	0	0	1	1	2	1
	Morro Brás	1	1	1	1	0	0	0	0	0	0	0	0	0	2	2	2
VI	<b>Fajã</b>	4	2	1	1	2	1	0	0	0	0	0	0	2	2	9	6
	Covoada	1	1	0	0	0	0	0	0	0	0	0	0	1	1	2	2
	Estância de Brás	1	1	0	0	0	0	1	0	0	0	0	0	2	2	4	3
	Cachaço	0	0	0	0	0	0	2	2	0	0	0	0	0	0	2	2
	Lompelado	3	2	0	0	0	0	0	0	0	0	0	0	0	0	3	2
	Queimadas	1	1	0	0	0	0	0	0	0	0	0	0	1	1	2	2
<b>Total</b>		<b>28</b>	<b>15</b>	<b>3</b>	<b>3</b>	<b>4</b>	<b>2</b>	<b>11</b>	<b>9</b>	<b>0</b>	<b>0</b>	<b>0</b>	<b>0</b>	<b>15</b>	<b>12</b>	<b>61</b>	<b>41</b>

Ano Lectivo: 2006/2007  
Nível de ensino: Básico

Concelho: Tarrafal São Nicolau  
A. Alunos matriculados por ano de estudos, sexo e idade

Ano de Estudos	Sexo	Matriculadas	Idade em 31 de Dezembro do Ano da Matrícula													Total	
			5 anos	6 anos	7 anos	8 anos	9 anos	10 anos	11 anos	12 anos	13 anos	14 anos	15e+				
1º Ano	MF	Total	1	116	13	0	0	0	0	0	0	0	0	0	0	0	130
	Rep.		0	0	0	0	0	0	0	0	0	0	0	0	0	0	0
2º Ano	Fem	Total	0	47	4	0	0	0	0	0	0	0	0	0	0	0	51
	Rep.		0	0	0	0	0	0	0	0	0	0	0	0	0	0	0
3º Ano	MF	Total	0	0	113	37	7	1	1	1	1	1	1	1	1	0	167
	Rep.		0	0	2	4	4	2	0	1	0	0	0	0	0	0	13
4º Ano	Fem	Total	0	0	54	19	2	1	1	1	1	1	1	1	1	0	78
	Rep.		0	0	1	3	1	0	0	1	0	0	0	0	0	0	6
5º Ano	MF	Total	0	0	0	82	35	6	4	3	3	3	3	3	3	0	133
	Rep.		0	0	0	0	2	2	3	1	1	0	0	0	0	0	9
6º Ano	Fem	Total	0	0	0	43	12	2	2	2	2	2	2	2	2	0	61
	Rep.		0	0	0	0	0	0	2	1	0	0	0	0	0	0	3
7º Ano	MF	Total	0	0	0	1	72	27	21	14	3	3	3	3	3	0	141
	Rep.		0	0	0	0	1	1	4	3	2	1	0	0	0	0	12
8º Ano	Fem	Total	0	0	0	1	34	10	10	4	1	2	0	0	0	0	62
	Rep.		0	0	0	0	0	0	3	1	1	1	0	0	0	0	6
9º Ano	MF	Total	0	0	0	0	2	57	76	30	15	4	5	4	5	0	189
	Rep.		0	0	0	0	0	0	0	8	4	3	3	3	3	0	18
10º Ano	Fem	Total	0	0	0	0	2	32	39	8	5	1	2	0	0	0	89
	Rep.		0	0	0	0	0	0	0	0	1	1	1	1	1	0	3
11º Ano	MF	Total	0	0	0	0	0	0	34	75	20	21	13	13	13	0	163
	Rep.		0	0	0	0	0	0	1	2	6	10	7	7	7	0	26
12º Ano	Fem	Total	0	0	0	0	0	0	16	39	6	6	4	4	4	0	71
	Rep.		0	0	0	0	0	0	0	1	2	1	3	3	3	0	8
13º Ano	MF	Total	1	116	126	120	116	97	136	123	42	28	18	18	18	0	923
	Rep.		0	0	2	4	7	5	8	15	13	14	10	10	10	0	78
14º Ano	Fem	Total	0	47	58	63	50	45	68	53	13	9	6	6	6	0	412
	Rep.		0	0	1	3	1	0	6	4	4	3	4	4	4	0	26
15º Ano	Masc	Total	1	69	68	57	66	52	68	70	29	19	12	12	12	0	511
	Rep.		0	0	1	1	6	5	2	11	9	11	6	6	6	0	52

Legenda: MF: ambos os sexos (Masc+Fem), Fem: Feminino, Rep: Repetentes.

Concelho: Tarrafal São Nicolau

Ano Lectivo: 2006/2007

B. Alunos por ano de estudos e sexo segundo o estabelecimento de ensino

Nível de ensino: Básico

Nº do Polo	Nome do Estabelecimento	1º Ano		2º Ano		3º Ano		4º Ano		5º Ano		6º Ano		Total	
		MF	F	MF	F	MF	F	MF	F	MF	F	MF	F	MF	F
II	<b>Praia Branca</b>	8	2	12	3	10	1	15	8	20	13	22	10	87	37
	Ribeira Prata	11	2	13	6	11	6	15	6	19	8	6	3	75	31
	Fragata	1	0	5	3	4	1	6	1	0	0	0	0	16	5
IV	<b>Lucília Freitas</b>	88	36	124	59	96	45	95	42	138	62	125	53	666	297
V	<b>Hortelã</b>	15	7	7	4	3	2	7	4	12	6	10	5	54	28
	Cabeçalinho	7	4	6	3	9	6	3	1	0	0	0	0	25	14
<b>Total</b>		<b>130</b>	<b>51</b>	<b>167</b>	<b>78</b>	<b>133</b>	<b>61</b>	<b>141</b>	<b>62</b>	<b>189</b>	<b>89</b>	<b>163</b>	<b>71</b>	<b>923</b>	<b>412</b>

Concelho: Terrafal São Nicolau

Ano Lectivo: 2006/2007

C. Alunos repetentes por ano de estudo e sexo segundo o estabelecimento de ensino

Nível de ensino: Básico

Nº do Polo	Nome do Estabelecimento	1º Ano		2º Ano		3º Ano		4º Ano		5º Ano		6º Ano		Total	
		MF	F	MF	F	MF	F	MF	F	MF	F	MF	F	MF	F
II	<b>Praia Branca</b>	0	0	1	0	0	0	2	1	2	0	3	0	8	1
	Ribeira Prata	0	0	5	2	2	1	0	0	5	0	0	0	12	3
	Fragata	0	0	2	1	0	0	1	1	0	0	0	0	3	2
IV	<b>Lucília Freitas</b>	0	0	3	2	6	2	9	4	11	3	22	7	51	18
V	<b>Hortelã</b>	0	0	1	1	1	0	0	0	0	0	1	1	3	2
	Cabeçalinho	0	0	1	0	0	0	0	0	0	0	0	0	1	0
<b>Total</b>		<b>0</b>	<b>0</b>	<b>13</b>	<b>6</b>	<b>9</b>	<b>3</b>	<b>12</b>	<b>6</b>	<b>18</b>	<b>3</b>	<b>26</b>	<b>8</b>	<b>78</b>	<b>26</b>



Ano Lectivo: 2006/2007  
Nível de ensino: Básico

Concelho: Tarrafal São Nicolau  
D. Turmas e salas segundo o estabelecimento de ensino

Nº do Polo	Nome do Estabelecimento	Turmas Simples					Turmas compostas	Total	Salas			Total	Rácio		
		1º Ano	2º Ano	3º Ano	4º Ano	5º Ano			6º Ano	Total	Estado		Cedida	Arrendada	Al/Tur
II	Praia Branca	0	0	0	0	0	1	2	4	3	0	0	3	22	29
	Ribeira Prata	0	1	0	1	0	0	2	4	3	0	0	3	19	25
	Fragata	0	0	0	0	0	0	0	2	1	0	0	1	8	16
IV	Lucília Freitas	4	4	4	4	5	4	25	0	14	0	0	14	27	48
V	Hortelã	0	0	0	0	0	0	0	3	3	0	0	3	18	18
	Cabeçalinho	0	0	0	0	0	0	0	2	1	0	0	1	13	25
<b>Total</b>		<b>4</b>	<b>5</b>	<b>4</b>	<b>5</b>	<b>6</b>	<b>5</b>	<b>29</b>	<b>40</b>	<b>25</b>	<b>0</b>	<b>0</b>	<b>25</b>	<b>23</b>	<b>37</b>

Ano Lectivo: 2006/2007  
Nível de ensino: Básico

Concelho: Tarrafal São Nicolau  
E. Professores por habilitação literária e sexo segundo o estabelecimento de ensino

Nº do Polo	Nome do Estabelecimento	IP		Mag. Primário		2ª Fase		1ª Fase		freq. 2ª Fase		EHPPE		Sem Formação		Total	
		MF	F	MF	F	MF	F	MF	F	MF	F	MF	F	MF	F	MF	F
II	Praia Branca	1	1	0	0	0	0	1	0	0	0	0	0	1	0	3	1
	Ribeira Prata	3	1	0	0	0	0	0	0	0	0	0	0	1	0	4	1
	Fragata	2	0	0	0	0	0	0	0	0	0	0	0	3	1	5	1
IV	Lucília Freitas	17	11	0	0	1	1	3	1	0	0	0	0	3	2	24	15
V	Hortelã	2	1	0	0	0	0	0	0	0	0	0	0	1	0	3	1
	Cabeçalinho	1	0	0	0	0	0	0	0	0	0	0	0	0	0	1	0
<b>Total</b>		<b>26</b>	<b>14</b>	<b>0</b>	<b>0</b>	<b>1</b>	<b>1</b>	<b>4</b>	<b>1</b>	<b>0</b>	<b>0</b>	<b>0</b>	<b>0</b>	<b>9</b>	<b>3</b>	<b>40</b>	<b>19</b>

Concelho: São Vicente

A. Alunos matriculados por ano de estudos, sexo e idade

Ano de Estudos	Sexo	Idade em 31 de Dezembro do Ano da Matrícula													Total
		Matriculadas													
		5 anos	6 anos	7 anos	8 anos	9 anos	10 anos	11 anos	12 anos	13 anos	14 anos	15e+			
1º Ano	MF	Total	4	1169	235	24	6	2	1	1	1	0	0	1443	
	Rep.	0	0	0	0	1	1	0	0	0	0	0	0	2	
2º Ano	Fem	Total	2	578	113	7	1	0	1	0	0	0	0	702	
	Rep.	0	0	0	0	0	0	0	0	0	0	0	0	0	
3º Ano	MF	Total	0	1	1040	416	149	51	28	16	6	0	0	1707	
	Rep.	0	0	6	123	112	42	26	9	5	0	0	0	323	
4º Ano	Fem	Total	0	1	500	180	47	17	9	6	4	0	0	764	
	Rep.	0	0	3	51	31	14	9	3	3	0	0	0	114	
5º Ano	MF	Total	0	0	10	892	404	149	58	34	18	2	0	1567	
	Rep.	0	0	0	7	52	50	32	21	8	2	0	0	172	
6º Ano	Fem	Total	0	0	6	454	177	50	20	14	5	1	0	727	
	Rep.	0	0	0	5	22	19	15	8	2	1	0	0	72	
7º Ano	MF	Total	0	0	0	4	800	432	210	121	59	24	11	1661	
	Rep.	0	0	0	0	9	60	61	42	24	12	6	6	214	
8º Ano	Fem	Total	0	0	0	1	417	213	84	49	20	6	4	794	
	Rep.	0	0	0	0	3	26	19	16	8	4	4	4	80	
9º Ano	MF	Total	0	0	0	0	27	781	434	242	117	67	25	1693	
	Rep.	0	0	0	0	0	6	23	26	30	12	7	7	104	
10º Ano	Fem	Total	0	0	0	0	10	424	221	105	48	26	13	847	
	Rep.	0	0	0	0	0	0	3	8	18	6	4	4	47	
11º Ano	MF	Total	0	0	0	0	0	9	618	429	251	139	68	1514	
	Rep.	0	0	0	0	0	0	0	8	38	57	30	12	145	
12º Ano	Fem	Total	0	0	0	0	0	6	339	211	129	53	28	766	
	Rep.	0	0	0	0	0	0	0	3	17	28	13	5	66	
Total	MF	Total	4	1170	1285	1336	1386	1424	1349	843	452	232	104	9585	
	Rep.	0	0	6	130	174	159	150	136	124	56	25	25	960	
Total	Fem	Total	2	579	619	642	652	710	674	385	206	86	45	4600	
	Rep.	0	0	3	56	62	54	52	59	24	13	13	13	379	
Total	Masc	Total	2	591	666	694	734	714	675	458	246	146	59	4985	
	Rep.	0	0	3	74	118	97	96	84	65	32	12	12	581	

Legenda: MF: ambos os sexos (Masc+Fem); Fem: Feminino; Rep: Repetentes.

Ano Lectivo: 2006/2007  
Nível de ensino: Básico

Distância à escola (km)*			
≤1 km	>1-3	>3-6	>6
1078	331	29	5
<b>75%</b>	<b>23%</b>	<b>2%</b>	<b>0%</b>
1267	381	41	18
<b>74%</b>	<b>22%</b>	<b>2%</b>	<b>1%</b>
1256	247	51	13
<b>80%</b>	<b>16%</b>	<b>3%</b>	<b>1%</b>
1300	314	44	3
<b>78%</b>	<b>19%</b>	<b>3%</b>	<b>0%</b>
1255	397	38	3
<b>74%</b>	<b>23%</b>	<b>2%</b>	<b>0%</b>
1014	418	76	6
<b>67%</b>	<b>28%</b>	<b>5%</b>	<b>0%</b>
7170	2088	279	48
<b>75%</b>	<b>22%</b>	<b>3%</b>	<b>1%</b>

Ano Lectivo: 2006/2007  
Nível de ensino: Básico

Concelho: São Vicente  
B. Alunos por ano de estudos e sexo segundo o estabelecimento de ensino

Nº do Polo	Nome do Estabelecimento	1º Ano		2º Ano		3º Ano		4º Ano		5º Ano		6º Ano		Total	
		MF	F	MF	F	MF	F	MF	F	MF	F	MF	F	MF	F
I	Valentina Lopes da Silva	91	39	99	49	76	41	76	40	94	54	80	39	516	262
II	Praça Nova	71	34	67	41	33	14	72	41	31	17	31	18	305	165
III	Segunda Compainha	58	28	41	22	65	33	87	41	73	42	93	43	417	209
IV	Cruz João Evora	56	25	41	15	53	30	33	17	77	34	47	26	307	147
V	Aurélio Gonçalves (Polo do ISE)*	0	0	0	0	0	0	0	0	0	0	0	0	0	0
VI	Semião Agostinho Lopes	73	43	72	28	74	41	118	56	83	37	118	65	538	270
VII	Humberto Duarte Fonseca	67	35	79	30	76	35	54	26	72	31	58	26	406	183
VIII	Chã Monte Sossego	63	33	64	32	72	36	89	41	51	29	53	24	392	195
IX	Monte Sossego	89	44	111	45	93	38	104	50	99	47	82	47	578	271
X	Chã de Cemitério	29	14	53	27	52	21	30	12	34	14	35	21	233	109
XI	João José dos Santos	84	31	117	53	104	41	105	47	108	58	131	54	649	284
XII	Ribeira Bote	44	15	49	19	40	16	62	27	117	58	68	32	380	167
	Centro Juvenil	0	0	0	0	0	0	0	0	16	6	0	0	16	6
XIII	Salesiana	69	37	75	39	61	27	80	28	84	45	91	43	460	219
XIV	Gregório Monteiro	114	50	129	63	127	61	128	60	112	56	44	21	654	311
	Chã Marinha	0	0	0	0	0	0	0	0	70	31	84	39	154	70
	Ribeira Julião	7	4	16	5	12	5	11	4	13	8	0	0	59	26
XV	Pedra Rolada	19	10	23	12	19	8	21	12	24	11	21	11	127	64
	Lameirão	4	3	2	0	9	5	8	2	0	0	0	0	23	10
XVI	Salamansa	30	16	35	17	26	10	42	19	40	22	23	14	196	98
	Norte Baía	1	0	0	0	6	1	6	4	4	2	9	5	26	12
XVII	São Pedro	23	11	31	15	27	12	17	8	18	11	22	14	138	71
XVIII	Fonte Inês	53	26	67	24	73	41	79	40	101	51	96	57	469	239
XIX	Campim	35	22	44	23	31	16	47	22	53	28	56	29	266	140
	Ribeira de Vinha	3	1	9	2	10	5	10	7	0	0	0	0	32	15
	Lazareto	7	3	8	5	8	2	6	2	7	2	6	4	42	18
XX	Ribeira de Calhau	27	11	13	5	9	4	10	4	24	11	23	11	106	46
	Madeiral	0	0	5	1	11	2	6	3	0	0	0	0	22	6
	Calhau	0	0	20	13	7	2	10	4	0	0	0	0	37	19
XXI	Padre Cristiano Rodrigues	31	17	53	25	28	9	27	12	30	16	42	20	211	99
XXII	Arnaldo Medina	39	21	82	33	63	27	75	41	68	31	46	24	373	177
XXIII	Vila Nova	64	36	67	28	57	24	61	29	44	23	34	17	327	157
XXIV	Jovino Santos	68	36	92	34	115	50	69	37	90	47	66	35	500	239
XXV	Espia	90	40	112	43	100	55	87	45	31	14	31	16	451	213
XXVI	Padre Usera	34	17	31	16	30	15	31	13	25	11	24	11	175	83
<b>Total</b>		<b>1443</b>	<b>702</b>	<b>1707</b>	<b>764</b>	<b>1567</b>	<b>727</b>	<b>1661</b>	<b>794</b>	<b>1693</b>	<b>847</b>	<b>1514</b>	<b>766</b>	<b>9585</b>	<b>4600</b>

\* Escola Aurélio Gonçalves funciona como polo do ISE - São Vicente

Ano Lectivo: 2006/2007  
Nível de ensino: Básico

Concelho: São Vicente  
C. Alunos repetentes por ano de estudo e sexo, segundo estabelecimento de ensino

Nº do Poço	Nome do Estabelecimento	1º Ano		2º Ano		3º Ano		4º Ano		5º Ano		6º Ano		Total	
		MF	F	MF	F	MF	F	MF	F	MF	F	MF	F	MF	F
I	Valentina Lopes da Silva	0	0	10	6	6	2	6	2	0	0	4	1	26	11
II	Praça Nova	0	0	6	4	2	0	0	0	1	3	0	0	12	8
III	Segunda Compainha	0	0	15	8	7	4	12	6	3	2	3	3	40	23
IV	Cruz João Evora	0	0	14	3	0	0	4	4	1	11	4	0	29	8
V	Aurélio Gonçalves (Polo de ISE) *	0	0	0	0	0	0	0	0	0	0	0	0	0	0
VI	Semião Agostinho Lopes	0	0	13	1	4	2	18	8	0	0	21	10	56	21
VII	Humberto Duarte Fonseca	0	0	17	5	4	1	2	0	1	0	7	2	31	8
VIII	Chã Monte Sossego	0	0	12	4	4	0	8	0	2	1	8	3	34	8
IX	Monte Sossego	0	0	22	7	0	0	16	9	0	0	2	2	40	18
X	Chã de Cemitério	0	0	3	1	6	3	4	2	0	0	2	1	15	7
XI	João José dos Santos	0	0	28	11	14	5	25	8	9	4	17	4	93	32
XII	Ribeira Bote	0	0	19	3	10	4	9	3	5	0	3	1	46	11
	Centro Juvenil	0	0	0	0	0	0	0	0	10	5	0	0	10	5
XIII	Salesiana	0	0	12	5	1	1	10	4	0	0	10	4	33	14
XIV	Gregório Monteiro	1	0	0	0	20	6	16	9	6	4	3	0	46	19
	Chã Marinha	0	0	0	0	0	0	0	0	16	8	8	5	24	13
	Ribeira Julião	0	0	4	0	4	3	0	0	0	0	0	0	8	3
XV	Pedra Rolada	0	0	7	3	3	1	3	1	0	0	2	0	15	5
	Lameirão	0	0	0	0	0	0	0	0	0	0	0	0	0	0
XVI	Salamansa	0	0	21	9	9	6	4	1	6	2	3	1	43	19
	Norte Baía	0	0	0	0	0	0	0	0	0	0	0	0	0	0
XVII	São Pedro	0	0	12	5	0	0	3	1	2	0	1	1	18	7
XVIII	Fonte Inês	0	0	10	5	5	2	6	3	5	3	9	6	35	19
XIX	Campim	0	0	7	4	0	0	15	5	6	2	19	9	47	20
	Ribeira de Vinha	0	0	3	0	0	0	0	0	0	0	0	0	3	0
	Lazareto	0	0	3	0	2	0	0	0	1	1	0	0	6	1
XX	Ribeira de Calhau	0	0	4	1	1	1	3	2	1	0	6	2	15	6
	Madelral	0	0	3	1	4	0	2	2	0	0	0	0	9	3
	Calhau	0	0	5	2	0	0	0	0	0	0	0	0	5	2
XXI	Padre Cristiano Rodrigues	0	0	0	0	0	0	3	0	0	0	2	0	5	0
XXII	Arnaldo Medina	1	0	22	12	20	9	9	4	6	3	5	4	63	32
XXIII	Vila Nova	0	0	4	1	8	4	14	3	2	2	0	0	28	10
XXIV	Jovino Santos	0	0	26	9	19	8	5	1	9	3	7	5	66	26
XXV	Espia	0	0	20	4	19	10	11	4	0	0	1	1	51	19
XXVI	Padre Usera	0	0	1	0	0	0	5	0	0	0	2	1	8	1
<b>Total</b>		<b>2</b>	<b>0</b>	<b>323</b>	<b>114</b>	<b>172</b>	<b>72</b>	<b>214</b>	<b>80</b>	<b>104</b>	<b>47</b>	<b>145</b>	<b>66</b>	<b>960</b>	<b>379</b>

\* Escola Aurélio Gonçalves funciona como polo do ISE - São Vicente

Ano Lectivo: 2006/2007  
Nível de ensino: Básico

Concelho: São Vicente  
D. Turmas e salas segundo o estabelecimento de ensino

Nº do Polo	Nome do Estabelecimento	Turmas Simples						Turmas compostas	Total	Salas			Total	Rácio		
		1º Ano	2º Ano	3º Ano	4º Ano	5º Ano	6º Ano			Estado	Cedida	Arrendada		Al/Tur	Al/Sala	
I	Valentina Lopes da Silva	3	3	3	3	3	3	18	0	18	8	1	0	9	29	57
II	Praça Nova	2	3	1	3	1	1	11	0	11	7	0	0	7	28	44
III	Segunda Compainha	3	2	3	4	3	4	19	0	19	0	14	0	14	22	30
IV	Cruz João Evora	2	2	2	2	3	2	13	0	13	0	9	0	9	24	34
V	Aurélio Gonçalves (Polo de ISE)*															
VI	Semião Agostinho Lopes	3	3	3	4	3	4	20	0	20	13	0	0	13	27	41
VII	Humberto Duarte Fonseca	2	3	3	2	3	2	15	0	15	8	0	0	8	27	51
VIII	Chã Monte Sossego	2	3	3	3	2	2	15	0	15	8	0	0	8	26	49
IX	Monte Sossego	3	4	4	4	4	3	22	0	22	12	0	0	12	26	48
X	Chã de Cemitério	1	2	2	1	1	1	8	0	8	6	0	0	6	29	39
XI	João José dos Santos	3	4	4	3	4	4	22	0	22	11	0	0	11	30	59
XII	Ribeira Bote	2	2	2	3	5	3	17	0	17	12	0	0	12	22	32
XIII	Centro Juvenil	0	0	0	0	1	0	1	0	1	1	0	0	1	16	16
XIV	Salesiana	2	2	2	3	3	3	15	0	15	0	15	0	15	31	31
XV	Gregório Monteiro	4	4	5	5	4	2	24	0	24	12	0	0	12	27	55
XVI	Chã Marinha	0	0	0	0	3	4	7	0	7	4	0	0	4	22	39
XVII	Ribeira Julião	0	0	0	0	1	1	2	0	2	2	0	0	2	20	30
XVIII	Pedra Rolada	1	1	1	1	1	1	6	0	6	4	0	0	4	21	32
XIX	Lameirão	0	0	0	0	0	0	0	2	2	2	0	0	2	12	12
XX	Salamansa	1	2	1	2	2	1	9	0	9	5	0	0	5	22	39
XXI	Norte Baía	0	0	0	0	0	1	1	2	3	2	0	0	2	9	13
XXII	São Pedro	1	1	1	1	1	1	6	0	6	3	0	0	3	23	46
XXIII	Fonte Inês	2	2	3	3	3	3	16	0	16	8	0	0	8	29	59
XXIV	Campim	2	2	1	2	2	3	12	0	12	8	0	0	8	22	33
XXV	Ribeira de Vinha	0	0	0	0	0	0	0	2	2	1	0	0	1	16	32
XXVI	Lazareto	0	0	0	0	0	0	0	3	3	3	0	0	3	14	14
XXVII	Ribeira de Calhau	1	1	0	0	1	1	4	1	5	3	0	0	3	21	35
XXVIII	Madeiral	0	0	1	0	0	0	1	1	2	1	0	0	1	11	22
XXIX	Calhau	0	1	0	0	0	0	1	1	2	1	0	0	1	19	37
XXX	Padre Cristiano Rodrigues	1	2	1	1	1	2	8	0	8	4	0	0	4	26	53
XXXI	Arnaldo Medina	2	3	3	3	3	2	16	0	16	8	0	0	8	23	47
XXXII	Vila Nova	2	2	2	2	2	2	12	0	12	6	0	0	6	27	55
XXXIII	Jovino Santos	2	3	4	2	3	2	16	0	16	8	0	0	8	31	63
XXXIV	Espia	3	5	3	3	1	1	16	0	16	8	0	0	8	28	56
XXXV	Padre Usara	1	1	1	1	1	1	6	0	6	3	0	0	3	29	58
<b>Total</b>		<b>51</b>	<b>63</b>	<b>59</b>	<b>61</b>	<b>65</b>	<b>59</b>	<b>358</b>	<b>14</b>	<b>372</b>	<b>182</b>	<b>39</b>	<b>0</b>	<b>221</b>	<b>26</b>	<b>43</b>

\* Escola Aurélio Gonçalves funciona como polo do ISE - São Vicente

Ano Lectivo: 2006/2007  
Nível de ensino: BásicoConcelho: São Vicente  
E. Professores por habilitação literária e sexo segundo o estabelecimento de ensino

Nº do Polo	Nome do Estabelecimento	IP		Mag. Primário		2ª Fase		1ª Fase		freq. 2ª Fase		EHPPE		Sem Formação		Total	
		MF	F	MF	F	MF	F	MF	F	MF	F	MF	F	MF	F	MF	F
I	Valentina Lopes da Silva	7	7	0	0	10	8	1	1	0	0	0	0	0	0	18	16
II	Praça Nova	2	2	0	0	8	6	1	1	0	0	0	0	0	0	11	9
III	Segunda Compainha	7	6	0	0	11	10	1	1	0	0	0	0	0	0	19	17
IV	Cruz João Evora	3	3	0	0	7	7	3	3	0	0	0	0	0	0	13	13
V	Aurélio Gonçalves (Polo do ISE) *	0	0	0	0	0	0	0	0	0	0	0	0	0	0	0	0
VI	Semião Agostinho Lopes	7	6	0	0	5	3	8	7	0	0	0	0	0	0	20	16
VII	Humberto Duarte Fonseca	5	5	0	0	8	8	2	2	0	0	0	0	0	0	15	15
VIII	Chã Monte Sossego	3	3	0	0	8	7	4	3	0	0	0	0	0	0	15	13
IX	Monte Sossego	8	8	0	0	10	10	4	3	0	0	0	0	0	0	22	21
X	Chã de Cemitério	3	1	0	0	5	5	0	0	0	0	0	0	0	0	8	6
XI	João José dos Santos	10	7	1	1	9	6	2	1	0	0	0	0	0	0	22	15
XII	Ribeira Bote	5	5	0	0	9	9	3	3	0	0	0	0	0	0	17	17
XIII	Centro Juvenil	1	0	0	0	0	0	0	0	0	0	0	0	0	0	1	0
XIII	Salesiana	6	4	0	0	8	8	1	1	0	0	0	0	0	0	15	13
XIV	Gregório Monteiro	11	10	0	0	4	3	6	6	3	1	0	0	0	0	24	20
	Chã Marinha	4	3	0	0	3	3	0	0	0	0	0	0	0	0	7	6
	Ribeira Julião	0	0	0	0	2	2	1	1	0	0	0	0	0	0	3	2
XV	Pedra Rolada	2	0	0	0	1	1	2	1	0	0	0	0	1	0	6	2
	Lameirão	1	0	0	0	1	0	0	0	0	0	0	0	0	0	2	0
XVI	Salamansa	9	8	0	0	0	0	0	0	0	0	0	0	0	9	8	
	Norte Baía	3	3	0	0	0	0	0	0	0	0	0	0	0	3	3	
XVII	São Pedro	5	3	0	0	1	1	0	0	0	0	0	0	0	6	4	
XVIII	Fonte Inês	9	7	0	0	4	3	3	3	0	0	0	0	0	16	13	
XIX	Campim	4	4	0	0	6	5	2	2	0	0	0	0	0	12	11	
	Ribeira de Vinha	2	0	0	0	0	0	0	0	0	0	0	0	0	2	0	
	Lazareto	3	2	0	0	0	0	0	0	0	0	0	0	0	3	2	
XX	Ribeira de Calhau	4	2	0	0	1	1	0	0	0	0	0	0	0	5	3	
	Madeiral	1	0	0	0	0	0	1	0	0	0	0	0	0	2	0	
	Calhau	0	0	0	0	2	2	0	0	0	0	0	0	0	2	2	
XXI	Padre Cristiano Rodrigues	7	7	0	0	1	1	0	0	0	0	0	0	0	8	8	
XXII	Arnaldo Medina	7	4	0	0	3	2	6	5	0	0	0	0	0	16	11	
XXIII	Vila Nova	5	4	1	1	5	5	1	1	0	0	0	0	0	12	11	
XXIV	Jovino Santos	5	4	0	0	5	3	5	3	0	0	0	0	1	16	10	
XXV	Espia	8	7	0	0	7	6	1	0	0	0	0	0	0	16	13	
XXVI	Padre Usera	6	4	0	0	0	0	0	0	0	0	0	0	0	6	4	
<b>Total</b>		<b>163</b>	<b>129</b>	<b>2</b>	<b>2</b>	<b>144</b>	<b>125</b>	<b>58</b>	<b>47</b>	<b>3</b>	<b>1</b>	<b>0</b>	<b>0</b>	<b>2</b>	<b>372</b>	<b>304</b>	

Ano Lectivo: 2006/2007  
Nível de ensino: Básico

Concelho: Ribeira Grande  
A. Alunos matriculados por ano de estudos, sexo e idade

Ano de Estudos	Sexo	Matriculas	Idade em 31 de Dezembro do Ano da Matricula													Total	
			5 anos	6 anos	7 anos	8 anos	9 anos	10 anos	11 anos	12 anos	13 anos	14 anos	15e+				
1º Ano	MF	Total	0	317	90	7	2	1	1	0	0	0	0	0	0	0	418
	Rep.	0	0	3	3	1	1	1	1	0	0	0	0	0	0	0	9
1º Ano	Fem	Total	0	169	41	1	0	0	0	0	0	0	0	0	0	0	211
	Rep.	0	0	0	0	0	0	0	0	0	0	0	0	0	0	0	0
2º Ano	MF	Total	0	2	300	198	57	27	15	5	1	0	3	3	608		
	Rep.	0	0	0	1	54	46	25	15	5	1	0	3	150			
2º Ano	Fem	Total	0	1	148	91	11	6	3	3	0	0	1	264			
	Rep.	0	0	0	22	9	5	3	3	0	0	1	43				
3º Ano	MF	Total	0	0	0	221	150	73	42	17	9	4	2	518			
	Rep.	0	0	0	2	19	25	24	12	6	3	2	93				
3º Ano	Fem	Total	0	0	0	124	68	29	19	6	3	1	0	250			
	Rep.	0	0	0	2	10	14	13	4	1	1	0	45				
4º Ano	MF	Total	0	0	0	0	225	138	71	34	25	13	1	507			
	Rep.	0	0	0	0	1	16	20	19	17	6	1	80				
4º Ano	Fem	Total	0	0	0	0	122	62	28	5	8	6	1	232			
	Rep.	0	0	0	0	1	4	9	4	5	3	1	27				
5º Ano	MF	Total	0	0	0	0	14	241	200	76	55	30	13	629			
	Rep.	0	0	0	0	0	3	10	20	20	13	5	71				
5º Ano	Fem	Total	0	0	0	0	4	131	101	29	23	8	4	300			
	Rep.	0	0	0	0	0	1	3	8	7	3	2	24				
6º Ano	MF	Total	0	0	0	0	0	7	186	139	65	38	24	459			
	Rep.	0	0	0	0	0	0	0	1	6	15	8	38				
6º Ano	Fem	Total	0	0	0	0	0	3	116	66	24	16	10	235			
	Rep.	0	0	0	0	0	0	0	1	2	6	2	15				
Total	MF	Total	0	319	390	426	448	487	515	271	155	85	43	3139			
	Rep.	0	0	4	59	67	70	71	62	59	30	19	19	441			
Total	Fem	Total	0	170	189	216	205	231	267	109	58	31	16	1492			
	Rep.	0	0	0	24	20	24	29	21	19	9	8	8	154			
Total	Masc	Total	0	149	201	210	243	256	248	162	97	54	27	1647			
	Rep.	0	0	4	35	47	46	42	41	40	21	11	11	287			

Legenda: MF: ambos os sexos (Masc+Fem), Fem: Feminino, Rep: Repetentes.

Distância à escola (km)*			
≤1 km	>1-3	>3-6	>6
291	98	27	2
<b>70%</b>	<b>23%</b>	<b>6%</b>	<b>0%</b>

390	162	51	5
<b>64%</b>	<b>27%</b>	<b>8%</b>	<b>1%</b>

325	141	45	7
<b>63%</b>	<b>27%</b>	<b>9%</b>	<b>1%</b>

287	168	42	10
<b>57%</b>	<b>33%</b>	<b>8%</b>	<b>2%</b>

349	190	89	1
<b>55%</b>	<b>30%</b>	<b>14%</b>	<b>0%</b>

250	169	37	3
<b>54%</b>	<b>37%</b>	<b>8%</b>	<b>1%</b>

1892	928	291	28
<b>60%</b>	<b>30%</b>	<b>9%</b>	<b>1%</b>



Ano Lectivo: 2006/2007  
Nível de ensino: Básico

Concelho: Ribeira Grande  
B. Alunos por ano de estudos e sexo segundo o estabelecimento de ensino

Nº do Polo	Nome do Estabelecimento	1º Ano		2º Ano		3º Ano		4º Ano		5º Ano		6º Ano		Total	
		MF	F	MF	F	MF	F	MF	F	MF	F	MF	F	MF	F
I	Nº 1 Vila	57	36	85	40	68	39	72	28	102	46	85	48	469	237
	Nº 5 Pinhão	19	10	19	8	12	8	22	13	19	10	13	8	104	57
	Nº 6 M. Joana	2	2	3	0	11	5	8	8	6	2	3	1	33	18
	Nº 7 L. Branco	10	7	21	8	18	10	7	3	6	3	3	2	65	33
	Nº 8 Sinagoga	13	8	24	12	21	6	20	13	13	6	14	4	105	49
	Nº 9 L. Guene	12	5	16	9	10	2	12	6	0	0	0	0	50	22
	Nº 15 B.R. Duque	13	8	31	11	20	6	15	7	12	4	11	5	102	41
	Nº 16 Coculi	17	12	12	3	15	8	16	8	21	7	16	10	97	48
II	Nº 10 Fajã Domingas Benta	10	4	22	12	14	8	17	10	28	16	26	14	117	64
	Nº 11 L. Beatriz	12	7	15	7	7	4	14	4	0	0	0	0	48	22
III	Nº 2 Ponta de Sol	48	22	50	20	43	23	51	19	53	28	47	21	292	133
	Nº 3 Fontainhas	0	0	2	0	0	0	2	0	14	3	9	5	27	8
	Nº 4 Formiguiinhas	4	1	3	2	1	1	4	0	0	0	0	0	12	4
IV	Nº 13 Corda	22	10	29	18	30	17	20	6	39	17	19	12	159	80
	Nº 14 Lagoa	25	7	29	11	30	16	27	16	27	19	16	6	154	75
V	Nº 17 Figueiral	15	9	26	8	20	9	30	15	37	20	20	9	148	70
	Nº 18 J. Afonso	22	12	27	10	23	12	18	9	41	18	29	17	160	78
	Nº 20 Ribeirão	9	4	16	6	13	3	12	6	23	9	14	6	87	34
VI	Nº 25 Boca de Ambas Ribeiras	0	0	0	0	0	0	0	0	59	25	41	23	100	48
	Nº 24 Boca Coruja	15	6	14	2	18	11	12	1	0	0	0	0	59	20
	Nº 26 Calbros	12	3	21	10	20	8	18	7	0	0	0	0	71	28
	Nº 27 L. Santa	6	4	3	2	4	1	6	1	0	0	0	0	19	8
VII	Nº 21 Chã Pedras	0	0	21	12	0	0	0	0	22	11	0	0	43	23
	Nº 22 Pia Cima	21	8	21	5	34	15	28	12	24	15	32	15	160	70
	Nº 23 Aguada	5	3	4	3	5	3	7	6	0	0	0	0	21	15
VIII	Nº 28 Cabeçadas	0	0	18	9	0	0	0	0	0	0	0	0	18	9
	Nº 30 M. Velha	21	12	30	15	46	21	26	16	41	20	38	22	202	106
IX	Nº 32C. Igreja	9	2	15	6	12	6	11	2	15	8	7	3	69	27
	Nº 34 Cruzinha	8	5	14	5	8	3	12	7	9	4	8	3	59	27
	Nº 35 Rª Alta	4	3	10	7	0	0	4	1	2	2	0	0	20	13
X	Nº 36 Figueiras	7	1	7	3	15	5	16	8	16	7	8	1	69	25
<b>Total</b>		<b>418</b>	<b>211</b>	<b>608</b>	<b>264</b>	<b>518</b>	<b>250</b>	<b>507</b>	<b>232</b>	<b>629</b>	<b>300</b>	<b>459</b>	<b>235</b>	<b>3139</b>	<b>1492</b>

Ano Lectivo: 2006/2007  
Nível de ensino: Básico

Concelho: Ribeira Grande  
C. Alunos repetentes por ano de estudos e sexo segundo o estabelecimento de ensino

Nº do Polo	Nome do Estabelecimento	1º Ano		2º Ano		3º Ano		4º Ano		5º Ano		6º Ano		Total	
		MF	F	MF	F	MF	F	MF	F	MF	F	MF	F	MF	F
I	Nº 1 Vila	0	0	19	9	6	5	16	4	13	0	12	6	66	24
	Nº 5 Pinhão	0	0	4	1	1	1	0	0	0	0	0	0	5	2
	Nº 6 M. Joana	0	0	3	0	1	1	0	0	1	0	0	0	5	1
	Nº 7 L. Branco	0	0	5	1	5	4	0	0	0	0	0	0	10	5
	Nº 8 Sinagoga	1	0	7	2	8	2	4	0	0	0	1	0	21	4
	Nº 9 L. Guene	0	0	5	1	0	0	1	1	0	0	0	0	6	2
	Nº 15 B.R. Duque	0	0	3	1	3	1	0	0	0	0	0	0	6	2
	Nº 16 Coculi	0	0	3	0	5	4	5	2	1	0	0	0	14	6
II	Nº 10 Fajã d Benta	0	0	2	1	0	0	1	0	1	1	0	0	4	2
	Nº 11 L. Beatriz	1	0	5	1	0	0	4	1	0	0	0	0	10	2
III	Nº 2 Ponta de Sol	2	0	13	5	9	4	6	2	1	0	2	0	33	11
	Nº 3 Fontainhas	0	0	0	0	0	0	0	0	3	0	2	0	5	0
	Nº 4 Formiguiñas	0	0	0	0	1	1	0	0	0	0	0	0	1	1
IV	Nº 13 Corda	1	0	8	2	5	2	2	0	3	0	1	0	20	4
	Nº 14 Lagoa	0	0	9	1	14	7	5	3	0	0	0	0	28	11
	Nº 17 Figueiral	0	0	3	0	3	0	2	1	6	5	2	1	16	7
	Nº 18 J Afonso	0	0	5	2	1	1	3	2	5	2	0	0	14	7
	Nº 20 Ribeirão	0	0	5	1	1	1	3	0	6	2	1	0	16	4
VI	Nº 25 Boca de Ambas Ribeiras	0	0	0	0	0	0	0	0	14	5	3	1	17	6
	Nº 24 Boca Coruja	0	0	4	0	1	0	3	1	0	0	0	0	8	1
	Nº 26 Calbros	0	0	4	0	0	0	3	0	0	0	0	0	7	0
	Nº 27 L. Santa	0	0	0	0	1	0	0	0	0	0	0	0	1	0
	Nº 21 Cha Pedras	0	0	8	3	0	0	0	0	2	1	0	0	10	4
	Nº 22 Pia Cima	0	0	5	1	4	1	5	1	4	4	0	0	18	7
	Nº 23 Aguada	0	0	0	0	0	0	0	0	0	0	0	0	0	0
	Nº 28 Cabeçadas	0	0	5	3	0	0	0	0	0	0	0	0	5	3
	Nº 30 M Velha	0	0	8	3	11	4	7	4	5	2	12	7	43	20
IX	Nº 32C. Igreja	0	0	5	2	2	1	3	0	0	0	0	0	10	3
	Nº 34 Cruzinha	0	0	6	0	1	1	2	2	0	0	2	0	11	3
	Nº 35 Rª Alta	0	0	1	1	0	0	1	0	0	0	0	0	2	1
X	Nº 36 Figueiras	4	0	5	2	10	4	4	3	6	2	0	0	29	11
	<b>Total</b>	<b>9</b>	<b>0</b>	<b>150</b>	<b>43</b>	<b>93</b>	<b>45</b>	<b>80</b>	<b>27</b>	<b>71</b>	<b>24</b>	<b>38</b>	<b>15</b>	<b>441</b>	<b>154</b>

Ano Lectivo: 2006/2007  
Nível de ensino: Básico

Concelho: Ribeira Grande  
D. Turmas e salas segundo o estabelecimento de ensino

Nº do Polo	Nome do Estabelecimento	Turmas Simples						Turmas compostas	Total	Salas		Total	Rácio			
		1º Ano	2º Ano	3º Ano	4º Ano	5º Ano	6º Ano			Estado	Cedida		Arrendada	Al/Tur	Al/Sala	
I	<b>Nº 1 Vila</b>	2	4	4	3	3	4	20	0	0	0	11	0	0	23	43
	Nº 5 Pinhão	1	1	1	1	1	1	6	0	0	0	4	0	0	17	26
	Nº 6 M. Joana	0	0	0	0	0	0	0	3	0	0	2	0	0	11	17
	Nº 7 L. Branco	0	1	1	1	0	0	2	2	0	0	2	0	0	16	33
	Nº 8 Sinagoga	1	1	1	1	1	1	6	0	0	0	3	0	0	18	35
	Nº 9 L. Guene	1	1	1	1	1	0	4	0	0	0	2	0	0	13	25
	Nº 15 B. R. Duque	1	1	1	1	1	1	6	0	0	0	3	0	0	17	34
	Nº 16 Coculi	1	1	1	1	1	1	6	0	0	0	4	0	0	16	24
II	<b>Nº 10 Fajã d Benta</b>	1	1	1	1	1	2	7	0	0	0	5	0	0	17	23
	Nº 11 L. Beatriz	1	1	1	1	1	0	4	0	0	0	2	0	0	12	24
III	<b>Nº 2 Ponta de Sol</b>	2	2	2	2	3	2	13	0	0	0	9	0	0	22	32
	Nº 3 Fontainhas	0	0	0	0	0	0	0	2	0	0	2	0	0	14	9
	Nº 4 Formiguiñas	0	0	0	0	0	0	0	2	0	0	2	0	0	6	6
IV	<b>Nº 13 Corda</b>	1	1	1	1	1	2	7	0	0	0	4	0	0	23	40
	Nº 14 Lagoa	1	1	1	1	1	1	6	0	0	0	4	0	0	26	39
V	<b>Nº 17 Figueiral</b>	1	1	1	1	1	1	6	0	0	0	3	0	0	25	49
	<b>Nº 18 J Afonso</b>	1	1	1	1	1	2	7	0	0	0	6	0	0	23	27
	Nº 20 Ribeirão	1	1	1	1	1	1	6	0	0	0	3	0	0	15	29
VI	<b>Nº 25 Boca de Ambas Ribeiras</b>	0	0	0	0	0	3	5	0	0	0	3	0	0	20	33
	Nº 24 Boca Coruja	1	1	1	1	1	0	4	0	0	0	2	0	0	15	30
	Nº 26 Calbros	1	1	1	1	1	0	4	0	0	0	2	0	0	18	36
	Nº 27 L. Santa	0	0	0	0	0	0	0	2	0	0	1	0	0	10	19
VII	<b>Nº 21 Chã Pedras</b>	0	1	1	1	1	1	2	0	0	0	1	0	0	22	43
	<b>Nº 22 Pia Cima</b>	1	1	1	1	1	1	6	0	0	0	4	0	0	27	40
	Nº 23 Aguada	0	0	0	0	0	0	0	2	0	0	1	0	0	11	21
VIII	<b>Nº 28 Cabeçadas</b>	0	1	1	1	1	0	1	0	0	0	1	0	0	18	18
	<b>Nº 30 M Velha</b>	1	1	1	2	1	2	9	0	0	0	5	0	0	22	40
IX	<b>Nº 32C. Igreja</b>	1	1	1	0	0	0	2	2	0	0	3	0	0	17	23
	Nº 34 Cruzinha	0	0	0	0	0	0	0	3	0	0	2	0	0	20	30
	Nº 35 Rª Alta	0	0	0	0	0	0	0	2	0	0	2	0	0	10	10
X	<b>Nº 36 Figueiras</b>	0	0	0	1	1	1	4	1	0	0	5	0	0	14	17
	<b>Total</b>	<b>21</b>	<b>26</b>	<b>24</b>	<b>22</b>	<b>27</b>	<b>23</b>	<b>143</b>	<b>21</b>	<b>164</b>	<b>102</b>	<b>1</b>	<b>0</b>	<b>103</b>	<b>19</b>	<b>30</b>

Ano Lectivo: 2006/2007  
Nível de ensino: Básico

Concelho: Ribeira Grande  
E. Professores por habilitação literária e sexo segundo o estabelecimento de ensino

Nº do Polo	Nome do Estabelecimento		IP		Mag. Primário		2ª Fase		1ª Fase		freq. 2ª Fase		EHPPE		Sem Formação		Total		
	MF	F	MF	F	MF	F	MF	F	MF	F	MF	F	MF	F	MF	F	MF	F	
I	Nº 1 Vila		12	10	0	0	8	7	0	0	0	0	0	0	0	0	0	20	17
	Nº 5 Pinhão		6	1	0	0	0	0	0	0	0	0	0	0	0	0	0	6	1
	Nº 6 M. Joana		3	1	0	0	0	0	0	0	0	0	0	0	0	0	0	3	1
	Nº 7 L. Branco		3	3	0	0	0	0	0	0	0	0	0	0	0	1	1	4	4
	Nº 8 Sinagoga		5	3	0	0	1	0	0	0	0	0	0	0	0	0	0	6	3
	Nº 9 L. Guene		1	1	0	0	2	2	0	0	0	0	0	0	0	1	0	4	3
	Nº 15 B.R. Duque		6	5	0	0	0	0	0	0	0	0	0	0	0	0	0	6	5
	Nº 16 Coculi		5	4	0	0	0	0	1	0	0	0	0	0	0	0	0	6	4
	Nº 10 Fajã d Benta		5	2	2	1	0	0	0	0	0	0	0	0	0	0	0	7	3
	Nº 11 L. Beatriz		3	2	1	0	0	0	0	0	0	0	0	0	0	0	0	4	2
III	Nº2 Ponta de Sol		12	7	0	0	1	0	0	0	0	0	0	0	0	0	13	7	
	Nº 3 Fontainhas		1	0	0	0	0	0	0	0	0	0	0	0	0	1	1	2	1
	Nº4 Formigunhas		1	1	0	0	0	0	0	1	0	0	0	0	0	0	0	2	1
	Nº 13 Corda		6	4	0	0	1	1	0	0	0	0	0	0	0	0	0	7	5
V	Nº 14Lagoa		6	2	0	0	0	0	0	0	0	0	0	0	0	0	6	2	
	Nº 17 Figueiral		5	3	0	0	0	0	1	0	0	0	0	0	0	0	0	6	3
VI	Nº 18 J Afonso		6	4	0	0	0	0	1	0	0	0	0	0	0	0	0	7	4
	Nº 20 Ribeirão		5	4	0	0	0	0	0	1	0	0	0	0	0	0	0	6	5
	Nº 25 Boca de Ambas Ribeiras		5	4	0	0	0	0	0	0	0	0	0	0	0	0	0	5	4
	Nº 24 Boca Coruja		4	1	0	0	0	0	0	0	0	0	0	0	0	0	0	4	1
VII	Nº 26 Calbros		4	2	0	0	0	0	0	0	0	0	0	0	0	0	0	4	2
	Nº 27 L. Santa		0	0	0	0	1	0	1	0	0	0	0	0	0	0	0	2	0
	Nº 21 Chã Pedras		1	1	0	0	0	0	0	0	0	0	0	0	0	1	0	2	1
	Nº 22 Pia Cima		5	2	0	0	0	0	0	0	0	0	0	0	0	1	1	6	3
VIII	Nº 23 Aguada		0	0	0	0	0	0	0	0	0	0	0	0	0	0	0	2	0
	Nº 28 Cabeçadas		1	0	0	0	0	0	0	0	0	0	0	0	0	0	0	1	0
IX	Nº 30 M Velha		8	4	0	0	0	0	1	0	0	0	0	0	0	0	0	9	4
	Nº 32C. Igreja		3	3	0	0	0	0	0	0	0	0	0	0	0	1	1	4	4
	Nº 34 Cruzinha		1	0	0	0	0	0	0	0	0	0	0	0	0	2	2	3	2
	Nº 35 Rº Alta		2	0	0	0	0	0	0	0	0	0	0	0	0	0	0	2	0
X	Nº 36 Figueiras		4	2	0	0	0	0	0	0	0	0	0	0	1	0	5	2	
<b>Total</b>			<b>129</b>	<b>76</b>	<b>3</b>	<b>1</b>	<b>14</b>	<b>10</b>	<b>7</b>	<b>1</b>	<b>0</b>	<b>0</b>	<b>0</b>	<b>0</b>	<b>11</b>	<b>6</b>	<b>164</b>	<b>94</b>	

Concelho: Porto Novo  
A. Alunos matriculados por ano de estudos, sexo e idade

Ano Lectivo: 2006/2007  
Nível de ensino: Básico

Ano de Estudos	Sexo	Idade em 31 de Dezembro do Ano da Matrícula										Total	
		Matrículas											
		5 anos	6 anos	7 anos	8 anos	9 anos	10 anos	11 anos	12 anos	13 anos	14 anos	15e+	
1º Ano	MF	0	322	57	2	0	0	0	0	0	0	0	381
	Rep.	0	0	4	2	0	0	0	0	0	0	0	6
2º Ano	Fem	0	179	26	0	0	0	0	0	0	0	0	205
	Rep.	0	0	0	0	0	0	0	0	0	0	0	0
3º Ano	MF	0	5	282	140	46	18	12	4	3	1	0	511
	Rep.	0	5	14	51	40	18	12	4	3	1	0	148
4º Ano	Fem	0	1	143	67	15	5	3	1	1	0	0	236
	Rep.	0	1	8	17	13	5	3	1	1	0	0	49
5º Ano	MF	0	0	1	241	168	59	35	20	10	0	0	534
	Rep.	0	0	0	0	18	19	17	12	4	0	0	70
6º Ano	Fem	0	0	1	129	91	24	9	4	1	0	0	259
	Rep.	0	0	0	0	14	10	5	2	1	0	0	32
7º Ano	MF	0	0	0	8	179	178	83	42	27	12	4	533
	Rep.	0	0	0	0	1	20	20	14	14	5	3	77
8º Ano	Fem	0	0	0	3	101	77	38	15	9	3	1	247
	Rep.	0	0	0	0	1	7	12	5	5	0	1	31
9º Ano	MF	0	0	0	0	3	194	159	99	42	16	12	525
	Rep.	0	0	0	0	0	0	1	5	10	2	5	34
10º Ano	Fem	0	0	0	0	0	0	0	0	14	5	6	256
	Rep.	0	0	0	0	0	0	1	2	6	1	3	18
11º Ano	MF	0	0	0	0	0	0	3	146	164	81	52	480
	Rep.	0	0	0	0	0	0	0	1	14	16	6	54
12º Ano	Fem	0	0	0	0	0	0	2	81	82	37	22	235
	Rep.	0	0	0	0	0	0	0	0	3	6	3	18
13º Ano	MF	0	327	340	391	396	452	435	329	163	81	50	2964
	Rep.	0	5	18	53	59	58	55	54	48	25	14	389
14º Ano	Fem	0	180	170	199	207	222	204	146	62	30	18	1438
	Rep.	0	1	8	17	28	23	22	17	18	7	7	148
15º Ano	Masc	0	147	170	192	189	230	231	183	101	51	32	1526
	Rep.	0	4	10	36	31	37	37	30	18	7	7	241

Legenda: MF: ambos os sexos (Masc+Fem), Fem: Feminino, Rep: Repetentes.

Distância à escola (km)*		
≤1 km	>1-3	>3-6
324	38	13
85%	10%	3%
6	2%	2%

411	75	19
80%	15%	4%
6	1%	1%

402	110	13
75%	21%	2%
9	2%	2%

422	86	19
79%	16%	4%
6	1%	1%

400	73	40
76%	14%	8%
12	2%	2%

325	120	35
68%	25%	7%
0	0%	0%

2284	502	139
77%	17%	5%
39	1%	1%

Concelho: Porto Novo

Ano Lectivo: 2006/2007

B. Alunos por ano de estudos e sexo segundo o estabelecimento de ensino

Nível de ensino: Básico

Nº do Polo	Nome do Estabelecimento	1º Ano		2º Ano		3º Ano		4º Ano		5º Ano		6º Ano		Total	
		MF	F	MF	F	MF	F	MF	F	MF	F	MF	F	MF	F
I	Vila	136	75	169	85	175	95	195	104	183	91	153	77	1011	527
I/A	Vila-Alto Peixinho	71	38	85	36	89	48	71	24	91	43	94	29	501	218
	Ribeira Fria	0	0	6	2	6	2	6	1	5	0	8	6	31	11
II	Sul - Pedra Jorge	0	0	2	2	1	0	1	1	3	2	5	3	12	8
	Mato Estreito	2	1	0	0	2	1	3	1	0	0	0	0	7	3
	Lombo das Lanças	0	0	3	1	1	0	3	0	0	0	0	0	7	1
	Manuel Lopes	1	1	1	1	2	0	2	1	0	0	0	0	6	3
III	Lagedos	8	5	20	9	14	3	20	10	15	7	23	10	100	44
	Casa Meio	1	0	1	1	5	3	3	1	7	3	4	3	21	11
IV	Ex-Ciclo	0	0	0	0	0	0	0	0	67	37	66	39	133	76
	José Pereira Jardim	13	9	29	13	14	7	19	7	0	0	0	0	75	36
	Curral das Vacas	22	13	26	11	42	20	15	10	0	0	0	0	105	54
	Catano	14	9	12	7	12	6	24	12	0	0	0	0	62	34
V	Ribeira dos Bodes	15	8	6	1	15	10	14	4	14	5	14	6	78	34
VI	Lombo Figueira	11	3	18	10	24	11	19	7	21	11	17	10	110	52
VII	Tarrafal	11	3	15	9	13	7	20	7	20	8	22	13	101	47
	Covão	5	4	4	0	5	3	5	2	0	0	0	0	19	9
VIII	Monte Trigo	5	2	5	4	9	3	7	1	5	3	4	3	35	16
IX	Chã de Manuelinho	11	6	15	9	12	3	6	4	9	4	2	0	55	26
	Chã de Feijol	7	3	10	6	13	5	6	3	5	3	5	3	46	23
	Pascoal Alves	2	2	6	3	3	1	4	3	3	0	2	2	20	11
X	Ribeira da Cruz	4	1	10	4	6	2	6	5	11	6	9	6	46	24
	Chã de Branquinho	1	0	3	2	4	3	3	1	0	0	0	0	11	6
	Jorge Luis	9	6	7	1	16	2	11	5	11	6	10	4	64	24
	Martiene	6	4	13	6	8	2	23	12	9	3	9	7	68	34
	Chã de Norte	5	2	10	3	8	7	8	4	10	4	6	2	47	22
XI	Chã Queimada	7	5	17	4	22	9	17	5	17	13	15	9	95	45
	Chã Dragoeiro	10	4	8	3	4	1	10	7	13	4	9	2	54	21
	Dominguinhas	4	1	10	3	9	5	12	5	6	3	3	1	44	18
<b>Total</b>		<b>381</b>	<b>205</b>	<b>511</b>	<b>236</b>	<b>534</b>	<b>259</b>	<b>533</b>	<b>247</b>	<b>525</b>	<b>256</b>	<b>480</b>	<b>235</b>	<b>2964</b>	<b>1438</b>

Ano Lectivo: 2006/2007  
Nível de ensino: Básico

Concelho: Porto Novo  
C. Alunos repetentes por ano de estudos e sexo segundo o estabelecimento de ensino

Nº do Polo	Nome do Estabelecimento	1º Ano		2º Ano		3º Ano		4º Ano		5º Ano		6º Ano		Total	
		MF	F	MF	F	MF	F	MF	F	MF	F	MF	F	MF	F
I	Vila	3	0	35	15	20	13	25	11	10	4	23	7	116	50
I/A	Vila-Alto Peixinho	0	0	42	15	9	5	5	0	3	1	10	5	69	26
	Ribeira Fria	0	0	2	0	0	0	4	1	0	0	0	0	6	1
II	Sul - Pedra Jorge	0	0	0	0	0	0	0	0	0	0	2	1	2	1
	Mato Estreito	0	0	0	0	0	0	0	0	0	0	0	0	0	0
	Lombo das Lanças	0	0	2	0	0	0	0	0	0	0	0	0	2	0
	Manuel Lopes	0	0	0	0	0	0	1	0	0	0	0	0	1	0
III	Lagedos	0	0	5	0	0	0	5	4	0	0	1	0	11	4
	Casa Meio	0	0	1	1	0	0	0	0	0	0	0	0	1	1
IV	Ex-Ciclo	0	0	0	0	0	0	0	0	2	1	6	1	8	2
	Jose Pereira Jardim	0	0	6	0	3	2	2	1	0	0	0	0	11	3
	Curral das Vacas	0	0	8	3	8	4	1	0	0	0	0	0	17	7
	Catano	0	0	4	1	3	0	8	5	0	0	0	0	15	6
V	Ribeira dos Bodes	1	0	0	0	1	1	0	0	0	0	2	0	4	1
VI	Lombo Figueira	1	0	6	3	3	0	0	0	2	2	1	0	13	5
VII	Tarrafal	0	0	3	2	2	2	8	2	1	1	2	0	16	7
	Covão	0	0	1	0	0	0	0	0	0	0	0	0	1	0
VIII	Monte Trigo	0	0	0	0	0	0	3	0	0	0	0	0	3	0
IX	Chã de Manuelinho	1	0	1	0	3	0	0	0	2	1	0	0	7	1
	Chã de Feijoa	0	0	2	1	0	0	1	1	0	0	0	0	3	2
	Pascoal Alves	0	0	1	0	0	0	0	0	0	0	0	0	1	0
X	Ribeira da Cruz	0	0	3	1	2	1	2	1	1	0	1	0	9	3
	Chã de Branquinho	0	0	0	0	0	0	0	0	0	0	0	0	0	0
	Jorge Luis	0	0	0	0	3	1	3	2	0	0	0	0	6	3
	Martiene	0	0	3	1	3	0	2	1	0	0	4	3	12	5
	Chã de Norte	0	0	4	1	0	0	1	1	2	1	0	0	7	3
XI	Chã Queimada	0	0	7	2	6	2	4	1	5	3	1	0	23	8
	Chã Dragoeiro	0	0	5	2	0	0	0	0	5	3	0	0	10	5
	Dominguinhas	0	0	7	1	4	1	2	0	1	1	1	1	15	4
<b>Total</b>		<b>6</b>	<b>0</b>	<b>148</b>	<b>49</b>	<b>70</b>	<b>32</b>	<b>77</b>	<b>31</b>	<b>34</b>	<b>18</b>	<b>54</b>	<b>18</b>	<b>389</b>	<b>148</b>

Ano Lectivo: 2006/2007  
Nível de ensino: Básico

Concelho: Porto Novo  
D. Turmas e salas segundo o estabelecimento de ensino

Nº do Polo	Nome do Estabelecimento	Turmas Simples						Turmas compostas	Total	Estado	Salas		Total	Rácio	
		1º Ano	2º Ano	3º Ano	4º Ano	5º Ano	6º Ano				Cedida	Arrendada		Al/Tur	Al/Sala
I	Vila	4	6	7	7	7	5	36	0	36	20	0	20	28	51
I/A	Vila-Alto Peixinho	3	4	4	3	4	3	21	0	21	19	0	19	24	26
	Ribeira Fria	0	0	0	0	0	0	0	2	2	0	0	2	16	16
II	Sul - Pedra Jorge	0	0	0	0	0	0	0	2	2	2	0	2	6	6
	Mato Estreito	0	0	0	0	0	0	0	1	1	1	0	1	7	7
	Lombo das Lanças	0	0	0	0	0	0	0	1	1	1	0	1	7	7
	Manuel Lopes	0	0	0	0	0	0	0	1	1	1	0	1	6	6
III	Lagedos	1	1	1	1	1	1	6	0	6	0	2	4	17	25
	Casa Meio	0	0	0	0	0	0	0	2	2	1	0	1	11	21
IV	Ex-Ciclo	0	0	0	0	3	3	6	0	6	0	0	6	22	22
	José Pereira Jardim	1	2	1	1	0	0	5	0	5	2	1	3	15	25
	Curral das Vacas	1	1	2	1	0	0	5	0	5	3	0	3	21	35
	Catano	1	1	1	1	0	0	4	0	4	2	0	2	16	31
V	Ribeira dos Bodes	0	0	1	1	1	1	4	1	5	3	0	3	16	26
VI	Lombo Figueira	1	1	2	1	1	1	7	0	7	4	0	4	16	28
VII	Tarrafal	1	1	1	1	1	1	6	0	6	3	0	3	17	34
	Covão	0	0	0	0	0	0	0	2	2	1	0	1	10	19
VIII	Monte Trigo	0	0	0	0	0	0	0	2	2	0	0	2	18	18
IX	Chã de Manuelinho	0	0	0	0	0	0	0	3	3	2	0	2	18	28
	Chã de Feijoa	0	0	0	0	0	0	0	3	3	2	0	2	15	23
	Pascoal Alves	0	0	0	0	0	0	0	2	2	1	0	1	10	20
X	Ribeira da Cruz	0	0	0	0	0	0	0	3	3	2	0	2	15	23
	Chã de Branquinho	0	0	0	0	0	0	0	1	1	1	0	1	11	11
	Jorge Luis	0	0	1	1	0	0	2	2	4	2	0	2	16	32
	Martene	0	1	0	1	0	0	2	2	4	2	0	2	17	34
	Chã de Norte	0	0	0	0	0	0	0	3	3	2	0	2	16	24
XI	Chã Queimada	1	1	1	1	1	1	6	0	6	3	0	3	16	32
	Chã Dragoeiro	0	0	0	0	0	0	0	3	3	2	0	2	18	27
	Dominguinhas	0	0	0	0	0	0	0	3	3	2	0	2	15	22
	<b>Total</b>	<b>14</b>	<b>19</b>	<b>22</b>	<b>20</b>	<b>19</b>	<b>16</b>	<b>110</b>	<b>39</b>	<b>149</b>	<b>88</b>	<b>3</b>	<b>99</b>	<b>20</b>	<b>30</b>



Concelho: Porto Novo

E. Professores por habilitação literária e sexo segundo o estabelecimento de ensino

Ano Lectivo: 2006/2007  
Nível de ensino: Básico

Nº do Polo	Nome do Estabelecimento	IP		Mag. Primário		2ª Fase		1ª Fase		freq. 2ª Fase		EHPPE		Sem Formação		Total	
		MF	F	MF	F	MF	F	MF	F	MF	F	MF	F	MF	F	MF	F
I	Vila	23	16	0	0	4	3	6	4	0	0	0	0	3	1	36	24
I/A	Vila-Alto Peixinho	18	11	0	0	1	1	2	2	0	0	0	0	0	0	21	14
	Ribeira Fria	0	0	0	0	0	0	1	0	0	0	0	0	1	1	2	1
II	Sul - Pedra Jorge	2	2	0	0	0	0	0	0	0	0	0	0	0	0	2	2
	Mato Estreito	1	0	0	0	0	0	0	0	0	0	0	0	0	0	1	0
	Lombo das Lanças	1	1	0	0	0	0	0	0	0	0	0	0	0	0	1	1
	Manuel Lopes	1	1	0	0	0	0	0	0	0	0	0	0	0	0	1	1
III	Lagedos	2	1	0	0	0	0	1	1	0	0	0	0	3	2	6	4
	Casa Meio	0	0	0	0	0	0	1	1	0	0	0	0	1	1	2	2
IV	Ex-Ciclo	3	1	0	0	1	0	1	1	0	0	0	0	1	0	6	2
	José Pereira Jardim	2	1	0	0	0	0	2	2	0	0	0	0	1	0	5	3
	Curral das Vacas	3	2	0	0	0	0	1	0	0	0	0	0	1	0	5	2
	Catano	3	2	0	0	0	0	0	0	0	0	0	0	1	0	4	2
V	Ribeira dos Bodes	4	4	0	0	0	0	0	0	0	0	0	0	1	1	5	5
VI	Lombo Figueira	3	2	0	0	0	0	1	1	0	0	0	0	3	1	7	4
VII	Tarrafal	4	3	0	0	0	0	1	0	0	0	0	0	1	1	6	4
	Covão	1	0	0	0	0	0	0	0	0	0	0	0	1	0	2	0
VIII	Monte Trigo	2	0	0	0	0	0	0	0	0	0	0	0	0	0	2	0
IX	Chã de Manuelinho	2	1	0	0	0	0	1	0	0	0	0	0	0	0	3	1
	Chã de Feijol	3	2	0	0	0	0	0	0	0	0	0	0	0	0	3	2
	Pascoal Alves	2	0	0	0	0	0	0	0	0	0	0	0	0	0	2	0
X	Ribeira da Cruz	2	2	0	0	0	0	1	0	0	0	0	0	0	0	3	2
	Chã de Branquinho	1	1	0	0	0	0	0	0	0	0	0	0	0	0	1	1
	Jorge Luis	2	2	0	0	0	0	0	0	0	0	0	0	2	1	4	3
	Martiene	2	1	0	0	0	0	1	1	0	0	0	0	1	0	4	2
	Chã de Norte	3	2	0	0	0	0	0	0	0	0	0	0	0	0	3	2
XI	Chã Queimada	6	3	0	0	0	0	0	0	0	0	0	0	0	0	6	3
	Chã Dragoeiro	3	2	0	0	0	0	0	0	0	0	0	0	0	0	3	2
	Dominguinhas	3	1	0	0	0	0	0	0	0	0	0	0	0	0	3	1
<b>Total</b>		<b>102</b>	<b>64</b>	<b>0</b>	<b>0</b>	<b>6</b>	<b>4</b>	<b>20</b>	<b>13</b>	<b>0</b>	<b>0</b>	<b>0</b>	<b>0</b>	<b>21</b>	<b>9</b>	<b>149</b>	<b>90</b>

Ano Lectivo: 2006/2007  
Nível de ensino: Básico

Concelho: Paul  
A. Alunos matriculados por ano de estudos, sexo e idade

Ano de Estudos	Sexo	Matriculas	Idade em 31 de Dezembro do Ano da Matricula													Total	
			5 anos	6 anos	7 anos	8 anos	9 anos	10 anos	11 anos	12 anos	13 anos	14 anos	15e+				
1º Ano	MF	Total	0	137	27	2	0	0	1	0	0	0	0	0	0	0	167
	Rep.		0	0	2	1	0	0	1	0	0	0	0	0	0	0	4
2º Ano	Fem	Total	0	64	14	2	0	0	0	0	0	0	0	0	0	0	80
	Rep.		0	0	1	1	0	0	0	0	0	0	0	0	0	0	2
3º Ano	MF	Total	0	3	113	93	47	9	7	4	0	2	0	0	0	0	278
	Rep.		0	0	0	43	44	8	6	3	0	2	0	0	0	0	106
4º Ano	Fem	Total	0	2	58	46	24	4	1	0	0	0	0	0	0	0	135
	Rep.		0	0	0	20	23	3	1	0	0	0	0	0	0	0	47
5º Ano	MF	Total	0	0	3	102	59	22	23	8	1	1	0	0	0	0	219
	Rep.		0	0	0	0	0	13	7	10	4	1	1	0	0	0	36
6º Ano	Fem	Total	0	0	0	50	23	6	7	6	0	0	0	0	0	0	92
	Rep.		0	0	0	0	0	5	2	4	3	0	0	0	0	0	14
7º Ano	MF	Total	0	0	0	2	90	64	43	27	9	5	1	0	0	0	241
	Rep.		0	0	0	0	0	3	14	11	6	3	1	0	0	0	38
8º Ano	Fem	Total	0	0	0	1	49	30	12	8	0	1	0	0	0	0	101
	Rep.		0	0	0	0	0	3	1	3	0	1	0	0	0	0	8
9º Ano	MF	Total	0	0	0	0	1	79	60	35	25	10	4	0	0	0	214
	Rep.		0	0	0	0	0	0	2	3	8	4	1	0	0	0	18
10º Ano	Fem	Total	0	0	0	0	0	43	29	15	2	3	0	0	0	0	92
	Rep.		0	0	0	0	0	0	1	1	1	2	0	0	0	0	5
11º Ano	MF	Total	0	0	0	0	0	0	70	68	41	22	10	0	0	0	211
	Rep.		0	0	0	0	0	0	1	4	4	3	1	0	0	0	13
12º Ano	Fem	Total	0	0	0	0	0	0	36	36	23	6	0	0	0	0	101
	Rep.		0	0	0	0	0	0	1	3	3	0	0	0	0	0	7
Total	MF	Total	0	140	143	199	197	174	204	142	76	40	15	0	0	0	1330
	Rep.		0	0	2	44	57	18	34	25	19	13	3	0	0	0	215
Total	Fem	Total	0	66	72	99	96	83	85	65	25	10	0	0	0	0	601
	Rep.		0	0	1	21	28	8	8	10	4	3	0	0	0	0	83
Total	Masc	Total	0	74	71	100	101	91	119	77	51	30	15	0	0	0	729
	Rep.		0	0	1	23	29	10	26	15	10	3	0	0	0	0	132

Legenda: MF: ambos os sexos (Masc+Fem), Fem: Feminino, Rep: Repetentes.

Concelho: Paul

Ano Lectivo: 2006/2007

B. Alunos por ano de estudos e sexo segundo o estabelecimento de ensino

Nível de ensino: Básico

Nº do Polo	Nome do Estabelecimento	1º Ano		2º Ano		3º Ano		4º Ano		5º Ano		6º Ano		Total	
		MF	F	MF	F	MF	F	MF	F	MF	F	MF	F	MF	F
I	<b>Januário Leite</b>	0	0	0	0	0	0	0	0	0	0	0	0	0	0
	Vila das Pombas	27	11	53	27	31	12	36	21	50	28	45	18	242	117
	Boca Cabouco	28	11	16	8	0	0	0	0	0	0	0	0	44	19
	Eito	0	0	22	10	39	18	31	11	26	15	25	13	143	67
	Figueiral	13	11	20	7	18	5	22	10	0	0	0	0	73	33
	Santa Isabel	10	6	5	3	9	4	13	5	12	3	13	5	62	26
II	<b>Chã de João Vaz</b>	18	9	20	10	22	7	0	0	31	13	0	0	91	39
	Chã de Manuel dos Santos	14	9	32	16	23	10	22	7	0	0	20	13	111	55
	Lombinho	0	0	19	7	0	0	19	8	0	0	17	8	55	23
	Joaquim Nobre de Oliveira	0	0	0	0	0	0	21	6	0	0	17	8	38	14
III	<b>António Vicente Lopes</b>	13	4	30	18	19	10	0	0	21	9	26	13	109	54
	Pontinha d'Janela	0	0	0	0	0	0	0	0	0	0	0	0	0	0
	Júlio César Oliveira Silva	8	5	23	11	14	5	17	7	23	8	17	5	102	41
	Fajã d'Janela	5	1	10	3	13	5	13	5	20	8	11	9	72	31
	Ribeira das Pombas	6	2	10	6	13	8	14	7	13	5	9	6	65	34
	Penedo de Janela	12	2	0	0	0	0	17	7	0	0	0	0	29	9
IV	<b>Pico da Cruz</b>	12	8	16	8	18	8	14	6	18	3	11	3	89	36
	Estância de Pedra	1	1	2	1	0	0	2	1	0	0	0	0	5	3
	<b>Total</b>	<b>167</b>	<b>80</b>	<b>278</b>	<b>135</b>	<b>219</b>	<b>92</b>	<b>241</b>	<b>101</b>	<b>214</b>	<b>92</b>	<b>211</b>	<b>101</b>	<b>1330</b>	<b>601</b>

Ano Lectivo: 2006/2007  
Nível de ensino: Básico

Concelho: Paul  
C. Alunos repetentes por ano de estudos e sexo segundo o estabelecimento de ensino

Nº do Polo	Nome do Estabelecimento	1º Ano		2º Ano		3º Ano		4º Ano		5º Ano		6º Ano		Total	
		MF	F	MF	F	MF	F	MF	F	MF	F	MF	F	MF	F
I	Januário Leite	0	0	0	0	0	0	0	0	0	0	0	0	0	0
	Vila das Pombas	1	1	24	10	6	2	3	1	1	1	0	2	1	37
	Boca Cabouco	0	0	16	8	0	0	0	0	0	0	0	0	0	16
	Eito	0	0	0	0	5	2	7	0	5	1	2	2	2	19
	Figueiral	0	0	6	2	5	3	6	2	0	0	0	0	0	17
	Santa Isabel	1	1	4	2	0	0	2	0	3	1	1	1	1	11
	<b>Chã de João Vaz</b>	0	0	0	0	0	0	0	0	4	1	0	0	0	4
	Chã de Manuel dos Santos	0	0	12	5	4	2	4	1	0	0	1	0	0	21
	Lombinho	0	0	17	6	0	0	1	0	0	0	0	0	0	18
	Joaquim Nobre de Oliveira	0	0	0	0	0	0	4	1	0	0	0	0	0	4
III	<b>António Vicente Lopes</b>	0	0	8	5	6	1	0	0	0	0	2	0	0	16
	Pontinha d' Janela	0	0	0	0	0	0	0	0	0	0	0	0	0	0
	Julio César Oliveira Silva	0	0	7	4	3	0	7	0	2	1	0	0	0	19
	Fajã d' Janela	0	0	4	1	2	1	0	0	1	0	3	3	10	5
	Ribeira das Pombas	0	0	2	1	2	2	2	1	0	0	0	0	0	6
IV	Penedo de Janela	1	0	0	0	0	0	2	2	0	0	0	0	0	3
	<b>Pico da Cruz</b>	1	0	6	3	3	1	0	0	2	1	2	0	0	14
	Estância de Pedra	0	0	0	0	0	0	0	0	0	0	0	0	0	0
<b>Total</b>		<b>4</b>	<b>2</b>	<b>106</b>	<b>47</b>	<b>36</b>	<b>14</b>	<b>38</b>	<b>8</b>	<b>18</b>	<b>5</b>	<b>13</b>	<b>7</b>	<b>215</b>	<b>83</b>

Ano Lectivo: 2006/2007  
Nível de ensino: Básico

Concelho: Paul  
D. Turmas e salas segundo o estabelecimento de ensino

Nº do Polo	Nome do Estabelecimento	Turmas Simples						Turmas compostas	Total	Salas		Total	Rácio			
		1º Ano	2º Ano	3º Ano	4º Ano	5º Ano	6º Ano			Total	Estado		Cedida	Arrendada	Al/Tur	Al/Sala
I	<b>Januário Leite</b>	0	0	0	0	0	0	0	0	0	0	0	0	0	0	
	Vila das Pombas	1	2	2	2	2	2	11	0	8	0	8	22	30		
	Boca Cabouco	1	1	0	0	0	0	2	0	1	0	1	22	44		
	Eito	0	1	2	1	1	1	6	0	3	0	3	24	48		
	Figueiral	1	1	1	1	1	0	4	0	2	0	2	18	37		
	Santa Isabel	0	0	1	1	1	1	4	1	2	1	3	12	21		
	<b>Chã de João Vaz</b>	1	1	1	1	0	1	4	0	2	0	2	23	46		
	Chã de Manuel dos Santos	1	2	1	1	1	0	6	0	3	0	3	19	37		
	Lombinho	0	1	0	1	1	0	3	0	2	0	2	18	28		
	Joaquim Nobre de Oliveira	0	0	0	1	1	0	2	0	2	0	2	19	19		
III	<b>António Vicente Lopes</b>	1	1	1	1	0	1	5	0	3	0	3	22	36		
	Pontinha d' Janela	0	0	0	0	0	0	0	0	0	0	0	0	0		
	Júlio César Oliveira Silva	1	1	1	1	1	1	6	0	4	0	4	17	26		
	Fajã d' Janela	0	1	0	1	1	1	4	1	4	0	4	14	18		
	Ribeira das Pombas	0	0	1	1	1	0	2	2	2	0	2	16	33		
IV	Penedo de Janela	1	0	0	1	1	0	2	0	1	0	1	15	29		
	<b>Pico da Cruz</b>	1	1	1	1	1	1	6	0	3	1	4	15	22		
	Estância de Pedra	0	0	0	0	0	0	0	1	1	0	1	5	5		
<b>Total</b>		<b>9</b>	<b>13</b>	<b>12</b>	<b>13</b>	<b>9</b>	<b>11</b>	<b>67</b>	<b>5</b>	<b>72</b>	<b>43</b>	<b>2</b>	<b>0</b>	<b>45</b>	<b>18</b>	<b>30</b>

Concelho: Paul

E. Professores por habilitação literária e sexo segundo o estabelecimento de ensino

Ano Lectivo: 2006/2007  
Nível de ensino: Básico

Nº do Polo	Nome do Estabelecimento	IP		Mag. Primário		2ª Fase		1ª Fase		freq. 2ª Fase		EHPPE		Sem Formação		Total	
		MF	F	MF	F	MF	F	MF	F	MF	F	MF	F	MF	F	MF	F
I	Januário Leite	0	0	0	0	0	0	0	0	0	0	0	0	0	0	0	0
	Vila das Pombas	9	7	0	0	2	2	0	0	0	0	0	0	0	0	11	9
	Boca Cabouco	2	2	0	0	0	0	0	0	0	0	0	0	0	0	2	2
	Eito	6	4	0	0	0	0	0	0	0	0	0	0	0	0	6	4
	Figueiral	4	2	0	0	0	0	0	0	0	0	0	0	0	0	4	2
	Santa Isabel	5	0	0	0	0	0	0	0	0	0	0	0	0	0	5	0
	<b>Chã de João Vaz</b>	4	3	0	0	0	0	0	0	0	0	0	0	0	0	4	3
	Chã de Manuel dos Santos	6	3	0	0	0	0	0	0	0	0	0	0	0	0	6	3
	Lombinho	2	1	0	0	0	0	0	1	1	0	0	0	0	0	3	2
	Joaquim Nobre de Oliveira	2	1	0	0	0	0	0	0	0	0	0	0	0	0	2	1
III	<b>António Vicente Lopes</b>	5	3	0	0	0	0	0	0	0	0	0	0	0	0	5	3
	Pontinha d' Janela	0	0	0	0	0	0	0	0	0	0	0	0	0	0	0	0
	Júlio César Oliveira Silva	6	3	0	0	0	0	0	0	0	0	0	0	0	0	6	3
	Fajã d' Janela	5	0	0	0	0	0	0	0	0	0	0	0	0	0	5	0
	Ribeira das Pombas	4	4	0	0	0	0	0	0	0	0	0	0	0	0	4	4
IV	Penedo de Janela	1	0	0	0	0	0	1	1	0	0	0	0	0	0	2	0
	<b>Pico da Cruz</b>	6	3	0	0	0	0	0	0	0	0	0	0	0	0	6	3
	Estância de Pedra	1	0	0	0	0	0	0	0	0	0	0	0	0	0	1	0
<b>Total</b>	<b>68</b>	<b>36</b>	<b>0</b>	<b>0</b>	<b>2</b>	<b>2</b>	<b>2</b>	<b>2</b>	<b>1</b>	<b>1</b>	<b>0</b>	<b>0</b>	<b>0</b>	<b>0</b>	<b>72</b>	<b>39</b>	



República de Cabo Verde  
Ministério da Educação e Ensino Superior  
Gabinete de Estudos e Planeamento



## Ensino Secundário

### Ano Lectivo 2006/2007

Praia, Março de 2008





Nacional  
 Nível de ensino: Secundário  
 A. Alunos matriculados por ano de estudos, sexo e idade

Ano Lectivo: 2006/2007  
 Via: Geral + Técnica

Ano de Estudos	Sexo	Matriculas	Idade em 31 de Dezembro do Ano da Matrícula													Total		
			11 anos	12 anos	13 anos	14 anos	15 anos	16 anos	17 anos	18 anos	19 anos	20 anos	21e+					
7º Ano	MF	Total	500	4674	4264	3044	1533	385	42	1	0	0	0	0	0	0	0	14443
	Rep.		6	182	975	1227	837	304	33	1	0	0	0	0	0	0	0	3565
	Fem	Total	293	2567	2168	1391	654	149	18	1	0	0	0	0	0	0	0	7241
	Rep.		3	91	459	527	360	108	12	1	0	0	0	0	0	0	0	1561
8º Ano	MF	Total	3	354	3305	3326	2731	1458	403	16	2	0	0	0	0	0	0	11600
	Rep.		0	3	81	594	934	696	235	8	0	0	0	0	0	0	0	2551
	Fem	Total	3	215	1864	1739	1395	732	223	11	0	0	0	0	0	0	0	6184
	Rep.		0	1	44	311	474	355	129	6	0	0	0	0	0	0	0	1320
9º Ano	MF	Total	0	8	308	2842	2992	2265	1013	202	20	2	0	0	0	0	0	9652
	Rep.		0	0	1	78	504	805	626	133	15	1	0	0	0	0	0	2163
	Fem	Total	0	4	190	1699	1654	1121	506	110	10	2	0	0	0	0	0	5296
	Rep.		0	0	1	39	288	407	303	67	13	1	0	0	0	0	0	1119
10º Ano	MF	Total	0	0	3	312	2126	1884	1639	717	158	21	4	0	0	0	0	6864
	Rep.		0	0	1	3	30	214	329	206	51	10	3	0	0	0	0	847
	Fem	Total	0	0	1	195	1219	1013	875	381	87	12	1	0	0	0	0	3784
	Rep.		0	0	0	2	16	112	181	105	28	7	0	0	0	0	0	451
11º Ano	MF	Total	0	0	0	0	239	1662	1700	1233	564	127	66	0	0	0	0	5591
	Rep.		0	0	0	0	1	18	96	179	158	58	23	0	0	0	0	533
	Fem	Total	0	0	0	0	146	968	893	636	300	68	32	0	0	0	0	3043
	Rep.		0	0	0	0	1	11	42	95	76	32	9	0	0	0	0	266
12º Ano	MF	Total	0	0	0	0	7	126	1407	1594	1244	679	258	0	0	0	0	5315
	Rep.		0	0	0	0	0	3	35	219	306	255	133	0	0	0	0	951
	Fem	Total	0	0	0	0	2	88	831	861	616	334	129	0	0	0	0	2861
	Rep.		0	0	0	0	0	0	0	17	113	144	76	0	0	0	0	480
Total	MF	Total	503	5036	7880	9524	9628	7780	6204	3763	1988	829	330	0	0	0	0	53465
	Rep.		6	185	1058	1902	2306	2040	1354	746	530	324	159	0	0	0	0	10610
	Fem	Total	296	2786	4223	5024	5070	4071	3346	2000	1013	416	164	0	0	0	0	28409
	Rep.		3	92	504	879	1139	993	684	387	261	170	85	0	0	0	0	5197
Total	Masc.	Total	207	2250	3657	4500	4558	3709	2858	1763	975	413	166	0	0	0	0	25056
	Rep.		3	93	554	1023	1167	1047	670	359	269	154	74	0	0	0	0	5413

Legenda: MF: ambos os sexos (Masc+Fem), Fem: Feminino, Rep: Repetentes.

Ano Lectivo: 2006/2007  
Via: Técnica

Nacional  
Nível de ensino: Secundário  
A. Alunos matriculados por ano de estudos, sexo e idade

Ano de Estudos	Sexo	Matriculas	Idade em 31 de Dezembro do Ano da Matricula										Total											
			11 anos	12 anos	13 anos	14 anos	15 anos	16 anos	17 anos	18 anos	19 anos	20 anos		21e+										
7º Ano	MF	Total																						
	MF	Rep.																						
8º Ano	Fem	Total																						
	Fem	Rep.																						
9º Ano	MF	Total																						
	MF	Rep.																						
10º Ano	Fem	Total																						
	Fem	Rep.																						
11º Ano	MF	Total						25	190	211	141	135	53	10	765									
	MF	Rep.							1	11	21	22	27	7	89									
12º Ano	Fem	Total						5	90	92	56	55	20	2	320									
	Fem	Rep.							1	3	10	10	12	2	38									
Total	MF	Total						7	172	216	176	127	45	743										
	MF	Rep.							5	48	56	52	22	183										
Total	Fem	Total						6	86	106	65	55	17	335										
	Fem	Rep.							2	25	21	22	10	80										
Total	MF	Total	0	0	0	0	0	25	197	383	357	311	180	55	1508									
	MF	Rep.	0	0	0	0	0	0	1	16	69	78	79	29	272									
Total	Fem	Total	0	0	0	0	0	5	96	178	162	120	75	19	655									
	Fem	Rep.	0	0	0	0	0	0	1	5	35	31	34	12	118									
Total	Masc.	Total	0	0	0	0	0	20	101	205	195	191	105	36	853									
	Masc.	Rep.	0	0	0	0	0	0	0	11	34	47	45	17	154									

Legenda: MF: ambos os sexos (Masc+Fem), Fem: Feminino, Rep: Repetentes.

Ano lectivo: 2006/2007  
Via: Geral + Técnica

Nacional  
Nível de ensino: Secundário  
B. Alunos por ano de estudos e sexo segundo o estabelecimento de ensino

Dist. Geográfica	Liceu / Escola Secundária		7 Ano		8 Ano		9 Ano		10 Ano		11 Ano		12 Ano		Total		% F		
	MF	F	MF	F	MF	F	MF	F	MF	F	MF	F	MF	F	MF	F			
<b>Nacional</b>	<b>14443</b>	<b>7241</b>	<b>11600</b>	<b>6184</b>	<b>6525</b>	<b>3635</b>	<b>5296</b>	<b>6864</b>	<b>4738</b>	<b>2590</b>	<b>3750</b>	<b>5591</b>	<b>3043</b>	<b>5315</b>	<b>2861</b>	<b>53465</b>	<b>28409</b>	<b>53%</b>	
<b>Região do Sotavento</b>	<b>9963</b>	<b>5025</b>	<b>7877</b>	<b>4195</b>	<b>6675</b>	<b>3635</b>	<b>5296</b>	<b>6864</b>	<b>4738</b>	<b>2590</b>	<b>3750</b>	<b>5591</b>	<b>3043</b>	<b>5315</b>	<b>2861</b>	<b>36677</b>	<b>19341</b>	<b>53%</b>	
Brava	164	81	151	76	91	56	99	56	99	56	58	30	52	28	615	328	53%		
Fogo	807	414	840	441	724	360	334	154	319	155	319	155	348	156	3372	1680	50%		
Mosteiros	203	102	213	108	186	80	97	47	62	36	72	33	833	406	49%				
São Ilhéu	513	270	544	279	437	228	237	107	257	119	257	119	276	123	2086	1026	49%		
Liceu Dr. Teixeira de Sousa	429	226	450	223	437	228	237	107	257	119	257	119	276	123	2086	1026	49%		
Esc. Sec. de Ponta Verde	84	44	94	56	56	56	56	56	56	56	56	56	56	56	178	100	56%		
Santa Catarina do Fogo	91	42	83	54	101	52	52	52	52	52	52	52	52	52	148	75	54%		
<b>Santiago</b>	<b>8724</b>	<b>4390</b>	<b>6721</b>	<b>3575</b>	<b>5715</b>	<b>3136</b>	<b>4202</b>	<b>2340</b>	<b>4202</b>	<b>2340</b>	<b>3326</b>	<b>1789</b>	<b>3226</b>	<b>1689</b>	<b>31914</b>	<b>16919</b>	<b>53%</b>		
Praia	4048	2032	3067	1627	2717	1501	2071	1151	1671	900	1529	816	15103	8027	53%				
Liceu Dominigos Ramos	510	249	390	219	475	257	415	251	295	163	331	185	2416	1324	55%				
Esc. Sec. Pol. Casalima Ramos (Via Geral)	221	119	119	66	101	66	101	66	101	66	101	66	101	66	580	297	51%		
Esc. Sec. Manuel Lopes	737	355	360	199	450	260	297	177	182	120	182	120	158	73	348	153	44%		
Esc. Sec. Pedro Gomes	375	182	462	245	545	306	205	115	200	93	267	144	2026	1111	2026	1111	55%		
Esc. Sec. Constantino Sernedo	491	249	306	204	242	148	240	134	162	97	147	85	1678	937	1678	937	56%		
Esc. Sec. Amor de Deus	120	60	134	74	99	54	96	66	100	59	118	66	667	362	667	362	54%		
Esc. Sec. Consórcio Jacinto P. Costa	416	220	438	220	434	247	266	143	197	112	197	112	196	102	1947	1044	54%		
Esc. Sec. Palmarejo	533	281	338	161	472	229	408	216	244	107	244	107	198	118	2193	1112	51%		
Esc. Sec. Achada Grande	447	188	367	201	201	104	104	104	104	104	104	104	104	104	814	389	48%		
Centro Educativo Miralhores	168	93	182	104	104	104	104	104	104	104	104	104	104	104	350	197	56%		
Esc. Sec. de São Francisco	30	16	16	16	16	16	16	16	16	16	16	16	16	16	30	16	53%		
Santa Catarina	1581	809	1117	584	1096	624	806	460	637	331	637	331	765	372	6002	3180	53%		
Liceu Amílcar Cabral	1301	656	1117	584	656	380	579	337	393	235	393	235	430	225	4476	2417	54%		
Escola Técnica G. Duque Henri (Via Geral)					440	244	227	123	244	96	244	96	335	147	667	367	55%		
(Via Técnica)															280	153	42%		
Esc. Sec. de Achada Falcão	280	153													280	153	55%		
São Salvador do Mundo	207	105	172	79	79	79	79	79	79	79	79	79	79	79	379	184	49%		
Santa Cruz	898	458	718	396	667	366	417	239	371	198	371	198	376	193	3447	1850	54%		
São Lourenço dos Órgãos	253	125	268	137	137	137	137	137	137	137	137	137	137	137	521	262	50%		
São Domingos	515	233	359	202	348	185	248	135	187	109	187	109	180	100	1837	964	52%		
São Miguel	566	281	468	260	405	217	269	162	182	97	148	85	2050	1102	2050	1102	54%		
Tarrafal	666	347	552	290	482	243	369	193	278	154	278	154	228	123	2575	1350	52%		
Maio	268	140	165	103	145	83	103	39	47	22	47	22	48	27	776	414	53%		
<b>Região de Barlavento</b>	<b>4480</b>	<b>2216</b>	<b>3723</b>	<b>1989</b>	<b>2977</b>	<b>1661</b>	<b>2126</b>	<b>1194</b>	<b>1841</b>	<b>1047</b>	<b>1841</b>	<b>1047</b>	<b>1641</b>	<b>961</b>	<b>16788</b>	<b>9068</b>	<b>54%</b>		
Boa Vista	131	64	96	51	86	41	58	26	48	32	48	32	55	34	474	248	52%		
Sal	561	306	361	204	228	138	203	119	155	96	155	96	123	71	1631	934	57%		
São Nicolau	374	194	307	159	284	149	160	84	111	58	111	58	112	56	1348	700	52%		
Ribeira Brava	171	92	202	111	173	90	104	53	111	58	111	58	112	56	873	460	53%		
Tarrafal de São Nicolau	203	102	105	48	111	59	56	31	31	31	31	31	31	31	475	240	51%		
<b>São Vicente</b>	<b>1970</b>	<b>977</b>	<b>1795</b>	<b>927</b>	<b>1494</b>	<b>815</b>	<b>982</b>	<b>546</b>	<b>838</b>	<b>451</b>	<b>838</b>	<b>451</b>	<b>854</b>	<b>512</b>	<b>7933</b>	<b>4228</b>	<b>53%</b>		
Liceu Ludgero Lima	230	121	251	146	137	79	83	62	266	164	399	255	1366	827	1366	827	61%		
Esc. Sec. José Augusto Pinto	708	354	523	265	399	242	225	124	155	96	142	92	2152	1173	2152	1173	55%		
Esc. Sec. Jorge Barbosa	414	232	547	279	518	279	325	187	194	101	128	80	2126	1175	2126	1175	55%		
Esc. Sec. Salestiana	287	156	216	110	190	100	105	54	54	54	54	54	54	54	798	420	53%		
E. I. C. M. (Via Geral)	331	114	288	110	250	115	244	119	119	119	119	119	119	119	1083	458	42%		
E. I. C. M. (Via Técnica)															223	90	185	85	43%
<b>Santo Antão</b>	<b>1444</b>	<b>675</b>	<b>1164</b>	<b>648</b>	<b>885</b>	<b>518</b>	<b>723</b>	<b>419</b>	<b>689</b>	<b>410</b>	<b>689</b>	<b>410</b>	<b>497</b>	<b>288</b>	<b>5402</b>	<b>2958</b>	<b>55%</b>		
Ribeira Grande	641	308	534	293	405	237	358	202	242	144	242	144	332	209	2512	1393	55%		
Esc. Sec. Suzete Delgado	406	188	329	192	240	138	217	121	150	96	150	96	332	209	1674	944	56%		
Esc. Sec. do Corúll	235	120	205	101	165	99	141	81	92	48	92	48	88	44	838	449	54%		
Porto Novo	611	281	394	232	337	201	230	134	363	213	363	213	165	79	2100	1140	54%		
Esc. Sec. Técnica do Porto Novo (Via Geral)	159	68	130	79	143	108	230	134	255	159	255	159	100	49	1017	597	59%		
(Via Técnica)									108	108	108	108	65	30	173	84	49%		
Esc. Sec. do Alto Peixinho	325	152	164	98	194	93	93	93	93	93	93	93	93	93	683	343	50%		
Esc. Sec. de Ribeira das Palas	127	61	100	55	55	55	55	55	55	55	55	55	55	227	116	51%			
Paul	192	86	236	123	143	80	135	83	84	53	84	53	790	425	790	425	54%		

Ano lectivo: 2006/2007  
Via: Geral + Técnica

Nacional  
Nível de ensino: Secundário  
B. Alunos repetentes por ano de estudos e sexo segundo o estabelecimento de ensino

Dist. Geográfica	7.º Ano		8.º Ano		9.º Ano		10.º Ano		11.º Ano		12.º Ano		Total	
	MF	F	MF	F	MF	F	MF	F	MF	F	MF	F	MF	F
<b>Nacional</b>	3565	1561	2551	1320	2163	1119	847	451	533	266	951	480	10610	5197
<b>Região de Sotavento</b>	2287	1025	1545	780	1428	720	571	301	331	167	594	282	6756	3275
Brava	28	12	50	18	14	6	18	10	13	5	8	5	131	56
Fogo	89	42	149	68	78	46	11	3	6	5	13	4	346	168
Mosteiros	40	19	42	18	47	26	3	1	6	5	5	0	143	69
São Filipe	44	22	96	41	6	3	8	2	0	0	8	4	162	72
Liceu Dr. Teixeira de Sousa	29	16	89	38	6	3	8	2	0	0	8	4	140	63
Esc. Sec. de Ponta Verde	15	6	7	3									22	9
Santa Catarina do Fogo	5	1	11	3	25	17							41	27
<b>Santiago</b>	2085	922	1291	659	1290	647	514	274	306	156	552	261	6038	2919
Praia	960	414	602	320	618	293	198	96	124	52	205	92	2707	1267
Liceu Domingos Ramos	148	61	121	63	118	59	35	16	28	9	39	17	489	225
Esc. Sec. Pol. Cesaltina Ramos (Via Geral)	3	1					37	15	1	0	21	5	62	21
Esc. Sec. Manuel Lopes	118	46	120	60	99	54	23	11	8	4	29	13	411	177
Esc. Sec. Cesaltina Ramos (Via Técnica)	105	40	110	64	131	72	40	25	25	15	23	11	368	175
Esc. Sec. Pedro Gomes	158	86	11	7	34	27	7	3	5	2	0	0	434	227
Esc. Sec. Constantino Semedo	13	5	26	15	19	8	17	7	12	5	13	8	100	48
Esc. Sec. Amor de Deus	185	86	58	31	72	36	8	6	12	5	39	15	374	179
Esc. Sec. Consócio Jacinto P. Costa	52	26	52	25	145	37	31	13	21	8	41	23	342	132
Esc. Sec. Palmarejo	164	57	104	55									268	112
Esc. Sec. Achada Grande	14	6	0	0									14	6
Centro Educativo Miraflores	0	0											0	0
Esc. Sec. de São Francisco	446	204	223	111	140	78	86	49	50	27	129	71	1074	540
Liceu Amílcar Cabral					111	60	16	8					127	68
Escola Técnica G. Duque Henri (Via Geral)									53	22	110	53	163	75
(Via Técnica)	56	27											56	27
Esc. Sec. de Achada Falcão	57	28	40	18									97	46
São Salvador do Mundo	161	75	126	67	161	99	69	44	32	22	61	30	610	337
Esc. Sec. dos Picos	47	25	15	9									62	34
Esc. Sec. Alfredo da Cruz Silva	104	41	93	45	85	38	42	22	13	12	2	0	339	158
Esc. Sec. de João Teves	119	47	108	55	80	30	42	24	18	11	10	2	377	169
São Lourenço dos Oratórios	135	61	84	34	95	49	61	31	16	10	35	13	426	198
Esc. Sec. de São Miguel	85	49	55	35	46	21	28	14	6	1	21	12	241	132
Esc. Sec. do Tarrafal	178	536	1006	540	735	399	276	150	202	99	357	198	4940	2461
<b>Região de Barlavento</b>	30	11	23	14	27	12	11	4	3	2	20	11	114	54
Boa Vista	225	115	92	56	55	32	19	11	28	12	24	14	443	240
Esc. Sec. da Boa Vista	87	32	36	16	34	17	8	3	10	5	8	3	183	76
Esc. Sec. Olavio Moniz	32	9	29	11	30	13	4	1	10	5	8	3	113	42
Esc. Sec. Baltazar Lopes	55	23	7	5	4	4	4	2					70	34
Ribeira Brava	543	239	511	270	449	233	134	76	118	58	175	101	1930	977
Tarrafal de São Nicolau	98	47	48	23	23	12	17	12	55	29	101	69	342	192
Esc. Sec. do Tarrafal	238	102	154	76	109	57	33	19	13	3	40	22	587	279
São Vicente	137	76	213	126	180	99	36	19	40	19	1	0	607	339
Liceu Luduero Lima	23	6	53	28	47	24	7	4	4	4	7	0	130	62
Esc. Sec. José Augusto Pinto	47	8	43	17	90	41	41	22	10	7	33	10	221	88
Esc. Sec. Jorge Barboosa	393	139	344	184	170	105	104	56	43	22	130	69	2270	1114
Esc. Sec. Saléstiana	183	68	175	97	72	44	56	25	10	2	78	42	574	278
E. J. C. M. (Via Geral)	128	50	114	68	51	29	43	18	7	2	78	42	421	209
E. J. C. M. (Via Técnica)	55	18	61	29	21	15	13	7	3	0	0	0	153	69
Esc. Sec. de Ribeira das Pataas	177	64	131	74	93	58	31	21	28	17	52	27	512	261
Esc. Sec. Técnica do Porto Novo (Via Geral)	66	23	36	18	35	27	31	21	14	12	41	23	223	124
Esc. Sec. do Alto Pelinho (Via Técnica)	91	32	72	42	58	31	21	14	5	11	4	25	9	
Esc. Sec. de Ribeira das Pataas	20	9	23	14									221	105
Esc. Sec. Januário Leite	33	7	38	13	5	3	17	10	5	3	3	23	43	36

Ano lectivo: 2006/2007  
Via: Geral + Técnica

Nacional  
Nível de ensino: Secundário  
D. Turmas por ano de estudos e salas segundo o estabelecimento de ensino

Dist. Geográfica	Liceu / Escola Secundária										Total Turmas	Salas		Total Salas
	7 ano	8 ano	9 ano	10 ano	11 ano	12 ano	Estado	Cedida	Arrendada					
<b>Nacional</b>	383	320	269	208	179	173	1532	757	122	1	880			
<b>Região de Setúbal</b>	264	214	179	142	120	116	1035	496	80	0	576			
<b>Brava</b>	5	5	3	3	3	3	22	13			13			
<b>Fogo</b>	24	25	19	11	9	9	97	40	17	0	57			
Mosteiros	6	6	3	4	2	2	23	10	2	0	23			
São Filipe	15	16	13	7	7	7	65	30	6	0	36			
Liceu Dr. Teixeira de Sousa	12	13	13	7	7	7	59	30			30			
Esc. Sec. de Ponta Verde	3	3					6				6			
Esc. Sec. de Cova Figueira	3	3	3				9				6			
Santa Catarina do Fogo	228	179	153	125	106	102	893	433	61	0	494			
<b>Santiago</b>	106	85	73	64	54	48	430	215	28	0	243			
Praia	14	12	14	6	6	6	70	39			39			
Liceu Domingos Ramos	7						4				0			
Esc. Sec. Pol. Cesaltina Ramos (Via Geral)							22				0			
Esc. Sec. Pol. Cesaltina Ramos (Via Técnica)							16				34			
Esc. Sec. Manuel Lopes							5				29			
Esc. Sec. Pedro Gomes	18	10	12	9	5	5	57	20	9		31			
Esc. Sec. Constantino Semedo	12	10	6	6	4	4	43	22			22			
Esc. Sec. Amor De Deus	4	4	3	4	4	4	23				13			
Esc. Sec. Amor De Deus	4	4	3	4	4	4	23				13			
Esc. Sec. Conego Jacinto P. Costa	10	12	11	7	6	6	52	26			26			
Esc. Sec. do Palmearejo	14	9	12	12	7	6	60	30			30			
Esc. Sec. Achada Grande	12	10	12	12	7	6	60	13			13			
Centro Educativo Miraflores	5	5					10				5			
Esc. Sec. de São Francisco	1						1				1			
Santa Catarina	45	30	33	24	24	26	182	92	4	0	96			
Liceu Amílcar Cabral	37	30	17	16	13	13	126	65			65			
Escola Técnica G.D. Henri (Via Geral)							24				0			
(Via Técnica)							8				27			
Esc. Sec. de Achada Falcão	8						8				4			
Esc. Sec. dos Picos	5	5					10				10			
São Salvador do Mundo	21	17	16	12	10	10	86	39			43			
Santa Cruz	7	7					14				14			
Esc. Sec. de João Teves							6				6			
Esc. Sec. Alfredo da Cruz Silva	14	10	9	7	6	6	52	27			28			
São Domingos	11	13	10	8	5	5	52	26			26			
São Miguel	17	14	12	10	7	7	67	34			34			
Tarrafal							4				4			
<b>Maió</b>	7	5	4	3	2	2	23	10	2		12			
Esc. Sec. do Maió							4				4			
<b>Região de Barlavento</b>	119	106	90	66	59	57	497	261	42	1	304			
<b>Boa Vista</b>	4	3	3	2	2	2	16	11			11			
Esc. Sec. da Boa Vista							2				2			
<b>Sai</b>	15	9	7	6	4	4	45	30			30			
Esc. Sec. Olavo Montz							4				4			
<b>São Nicolau</b>	10	8	8	6	4	4	40	19	5	0	24			
Ribeira Brava	5	5	5	4	4	4	27	15			15			
Esc. Sec. Baltazar Lopes							4				4			
Tarrafal de São Nicolau	5	3	3	2	2	2	13	4			9			
<b>São Vicente</b>	53	52	46	30	30	32	243	116	13	0	129			
Liceu Ludgero Lima	6	8	5	3	3	3	43	23			23			
Esc. Sec. José Augusto Pinto	18	15	12	7	5	5	62	33			33			
Esc. Sec. Jorge Barbosa	12	16	16	10	7	6	67	35			35			
Esc. Sec. Salesiana	8	6	6	3	3	3	23	13			13			
E. J. C. M. (Via Geral)	9	7	7	7	9	9	30	25			25			
E. J. C. M. (Via Técnica)							18				18			
<b>Santo Antão</b>	37	34	26	22	19	15	153	85	24	1	110			
Ribeira Grande	17	15	13	11	7	7	72	52	0	0	52			
Esc. Sec. Suzete Delgado	10	9	7	7	4	4	46	36			36			
Esc. Sec. do Cocul	7	6	6	4	3	3	26	16			16			
Porto Novo	15	12	9	7	9	6	58	17	24	0	41			
Escola Técnica do Porto Novo (Via Geral)	4	4	4	7	4	3	26	17			17			
(Via Técnica)							5				5			
Esc. Sec. do Alto Peixinho	8	5	5	4	3	3	18	18			18			
Esc. Sec. de Ribeira das Palas	3	3	3	3	3	3	18	6			6			
Esc. Sec. Januário Leite	5	7	4	4	3	3	23	16		1	17			



Ano Lectivo: 2006/2007  
Via: Geral + Técnica

Nacional  
Nível de ensino: Secundário  
E. Professores por habilitação literária e sexo segundo a disciplina que lecciona

Disciplina	Mestrado/Pós-Graduação		C. Superior s/ Licenciatura		Freq. C. Sup. c/ Licenciatura		Freq. C. Sup. s/ Licenciatura		Curso Médio		Frequência Curso Médio		Ano Zero		12º Ano		Ex-2º Ano C. Complementar		Hab. literária inf. a 12º Ano		Total			
	MF	F	MF	F	MF	F	MF	F	MF	F	MF	F	MF	F	MF	F	MF	F	MF	F	MF	F		
	Língua Portuguesa	3	130	85	108	58	34	54	34	0	0	12	4	0	0	6	0	9	7	4	0	1	1	327
Língua Estrangeira (Francês)	3	1	56	29	54	17	36	17	0	0	11	5	0	0	15	3	8	2	0	0	1	1	184	75
Língua Estrangeira (Inglês)	2	1	88	55	26	40	19	1	0	4	2	0	0	7	2	12	4	2	0	0	0	0	221	109
Matemática	10	2	74	35	94	33	73	21	0	0	20	5	4	2	20	7	15	5	3	1	5	3	318	114
Homem e Ambiente	1	1	28	21	23	19	16	9	0	0	8	5	0	0	5	4	3	2	1	0	0	0	85	61
Estudos Científicos	0	0	13	6	28	6	25	8	1	0	12	2	1	0	7	3	8	1	0	0	0	0	95	26
Mundo Contemporâneo	1	1	20	12	14	6	9	3	0	0	5	1	0	0	0	0	4	0	0	1	0	0	54	23
Introdução à Act. Económica	0	0	28	12	16	5	6	0	0	0	3	3	0	0	2	1	6	4	0	0	0	0	61	25
Educação Tecnológica	0	0	0	0	0	0	0	0	0	0	0	0	0	0	0	0	0	0	0	0	0	0	0	0
Educ. Visual e Tecnológica	0	0	26	15	21	8	29	10	0	0	37	13	2	0	14	7	11	1	4	2	7	6	151	62
Educação Artística	0	0	0	0	0	0	0	0	0	0	0	0	0	0	0	0	0	0	0	0	0	0	0	0
Educação Física	2	1	31	9	66	10	12	1	0	0	8	1	0	0	3	0	5	1	1	0	4	0	132	23
Formação Pessoal e Social	0	0	69	42	20	12	22	14	0	0	7	5	1	1	3	0	6	3	2	0	1	0	131	77
Química	0	0	16	2	21	5	8	1	0	0	4	0	0	0	2	0	2	0	0	0	0	0	53	10
Física	1	0	25	5	23	3	5	3	0	0	3	1	0	0	1	0	0	0	2	1	0	0	60	13
Química e Física	0	0	11	1	7	0	3	1	0	0	1	0	0	0	0	0	1	0	2	1	0	0	25	3
História	3	2	43	21	33	12	7	3	0	0	1	0	0	0	0	0	0	0	0	0	0	0	87	38
Geografia	0	0	47	25	24	10	2	1	0	0	0	0	0	0	0	0	1	0	0	0	0	0	74	36
Ciências Naturais	0	0	25	17	32	17	8	6	0	0	2	1	0	0	1	0	0	0	0	0	0	0	68	42
Geologia	0	0	2	2	0	0	0	0	0	0	0	0	0	0	0	0	0	0	0	0	0	0	2	2
Filosofia	3	0	35	15	9	1	7	1	0	0	1	0	0	0	0	0	0	0	0	0	0	0	55	17
Cultura Cabo-Verdiana	1	0	21	15	19	6	2	2	0	0	0	0	0	0	0	0	0	0	0	0	0	0	43	23
Geometria Descritiva	1	0	11	0	3	0	1	0	0	0	0	0	0	0	0	0	1	0	0	0	0	0	17	0
História da Arte	0	0	0	0	0	0	0	0	0	0	0	0	0	0	0	0	0	0	0	0	0	0	0	0
Economia	1	0	30	14	3	0	1	1	0	0	0	0	0	0	0	0	0	0	0	0	0	0	35	15
Psicologia	0	0	17	9	1	0	2	1	0	0	0	0	0	0	0	0	0	0	0	0	0	0	20	10
Biologia	1	1	13	6	9	4	0	0	0	0	0	0	0	0	0	0	0	0	0	0	1	0	24	11
Direito	0	0	27	3	0	0	0	0	0	0	0	0	0	0	0	0	0	0	0	0	0	0	27	3
Sociologia	0	0	18	10	0	0	2	0	0	0	0	0	0	0	0	0	0	0	0	0	0	0	20	10
Lalim	0	0	4	0	1	0	0	0	0	0	0	0	0	0	0	0	0	0	0	0	0	0	5	0
Desenho	0	0	10	2	10	4	4	0	0	0	8	1	0	0	3	1	2	1	1	0	3	1	41	10
Utilização Computador	0	0	22	3	15	7	9	2	0	0	4	1	1	0	1	0	1	0	1	0	0	0	54	13
Outras (especificar)	1	0	27	8	27	7	6	3	0	0	0	0	0	0	0	0	0	0	0	0	0	0	61	18
<b>Total</b>	<b>34</b>	<b>13</b>	<b>967</b>	<b>479</b>	<b>746</b>	<b>276</b>	<b>389</b>	<b>161</b>	<b>2</b>	<b>0</b>	<b>151</b>	<b>50</b>	<b>9</b>	<b>3</b>	<b>90</b>	<b>29</b>	<b>95</b>	<b>33</b>	<b>23</b>	<b>5</b>	<b>24</b>	<b>12</b>	<b>2530</b>	<b>1061</b>

\* Os Professores da Via técnica encontram-se dentro da categoria da disciplina Outros (Específica)

Nacional	G: Aprovados por ano de estudo e sexo, segundo estabelecimento de ensino	Dist. Geográfica	Liceu / Escola Secundária	Ano lectivo: 2006/2007																								Total	
				7.º Ano		8.º Ano		9.º Ano		10.º Ano		11.º Ano		12.º Ano		Total		Total											
				MF	F	MF	F	MF	F	MF	F	MF	F	MF	F	MF	F	MF	F	MF	F								
<b>Nacional</b>				9330	5008	8180	4520	3154	6198	3420	4965	2728	4576	2550	3009	1662	36258	19888											
<b>Região de Setúbal</b>				6599	3541	5745	49	61	4258	2322	3402	1851	3097	1677	2095	1108	25196	13653											
Brava			Esc. São Eugénio Tavares	101	54	95	49	61	37	72	40	49	26	28	19	406	225												
Fogo			Esc. São Mateiros	615	326	673	362	493	237	266	120	303	145	271	124	2621	1314												
Moslestros			Esc. São Mateiros	144	74	177	96	135	61	68	31	54	29	66	29	644	320												
São Filipe			Liceu Dr. Teixeira de Sousa	393	216	426	218	274	133	198	89	249	116	205	95	1745	867												
			Esc. Sec de Ponta Verde	318	175	344	169	274	133	198	89	249	116	205	95	1588	777												
			Esc. Sec de Ponta Verde	75	41	82	49									157	90												
			Santa Catarina do Fogo	78	36	70	48	84	43							232	127												
<b>Santiago</b>				5688	3055	4847	2660	3629	2003	3009	1673	2708	1485	1773	951	21654	11827												
Praia			Liceu Domingos Ramos	2625	1428	2200	1206	1716	971	1475	827	1378	765	936	517	10330	5714												
			Esc. Sec Polivalente Cosilina Ramos (Via Geral)	335	171	267	153	354	199	290	126	247	141	215	126	1708	969												
			(Via Técnica)	138	82			41		89	41	95	66	79	34	401	223												
			Esc. Sec Manuel Lopes	496	262	264	157	294	170	231	139	167	114	69	88	246	110												
			Esc. Sec Pedro Gomes	226	121	262	140	279	162	118	62	146	66	157	84	1452	842												
			Esc. Sec Constantino Semedo	266	156	272	148	165	108	170	101	128	79	87	49	1188	635												
			Esc. Sec Amor de Deus	88	43	97	52	63	34	63	29	72	46	59	38	442	242												
			Esc. Sec Conego Jacinto Peregrino da Costa	239	142	323	171	278	161	189	101	176	102	137	76	1342	753												
			Esc. Sec do Palmeiro	323	187	250	117	283	137	325	175	189	82	114	69	1484	767												
			Esc. Sec Achada Grande	340	164	322	181									662	345												
			Centro Educativo Miralhões	149	86	143	87								292	173													
			São Francisco	25	14										25	14													
Santa Catarina			Liceu Amílcar Cabral	978	518	779	411	672	376	607	348	484	253	329	160	3849	2066												
			Escola Técnica G. Duque Henri (Via Geral)	808	431	779	411	417	241	424	252	317	189	238	129	2983	1653												
			(Via Técnica)					255	135	183	96	167	64	91	31	438	231												
			Esc. Sec Achada Falcão	170	87											258	95												
São Salvador do Mundo			Esc. Sec dos Picos	154	83	114	51									268	134												
Santa Cruz			Esc. Sec Alfredo da Cruz Silva	570	301	504	291	445	234	287	156	308	165	175	85	2289	1232												
São Lourenço do Orogato			Esc. Sec João Teves	197	110	226	120									423	230												
São Domingos			Esc. Sec São Domingos	340	162	286	142	236	124	173	90	153	89	109	63	1317	690												
São Miguel			Esc. Sec de São Miguel	351	168	311	176	227	128	228	130	141	77	99	55	1357	756												
Tarrafal			Esc. Sec do Tarrafal	453	265	427	241	333	170	239	122	244	136	125	71	1821	1005												
<b>Maio</b>			Esc. Sec do Maio	195	106	130	83	75	45	55	18	37	21	23	14	515	287												
<b>Região de Barlavento</b>				2731	1467	2435	1366	1940	1098	1563	877	1479	873	914	554	11062	6235												
Boa Vista			Esc. Sec da Boa Vista	103	53	76	42	63	27	54	24	45	29	40	22	381	197												
Sal			Esc. Sec Olavo Moniz	281	169	216	135	122	70	136	82	102	72	59	33	916	561												
São Nicolau			Esc. Sec Baltazar Lopes	233	124	214	113	193	100	129	69	82	44	75	43	926	493												
Ribeira Brava			Esc. Sec Baltazar Lopes	119	69	144	82	113	58	86	47	82	44	75	43	619	343												
Tarrafal de São Nicolau			Esc. Sec do Tarrafal	114	55	70	31	80	42	43	22					307	150												
<b>São Vicente</b>				1220	657	1152	629	922	519	725	405	647	362	475	301	5141	2873												
Liceu Ludgero Lima			Liceu Ludgero Lima	159	82	164	107	94	59	63	45	213	131	239	164	952	588												
Esc. Sec Augusto Pinto			Esc. Sec Augusto Pinto	367	201	350	173	270	163	174	99	112	78	64	49	1317	763												
Esc. Sec Jorge Barbosa			Esc. Sec Jorge Barbosa	256	157	323	187	316	167	253	145	157	86	71	42	1376	784												
Escola Salesiana			Escola Salesiana	241	137	322	173	321	171	201	145	145	86	71	42	1376	784												
E. I. C. M. (Via Geral)			E. I. C. M. (Via Geral)	197	80	203	89	121	63	134	65	165	67	101	46	655	297												
			(Via Técnica)												266	113													
<b>Santo Antão</b>				894	464	777	447	640	382	519	297	603	366	265	155	3698	2111												
Ribeira Grande			Esc. Sec Suzete Delgado	384	216	321	178	307	181	237	133	218	132	194	122	1661	962												
			Esc. Sec Coxill	208	116	271	143	176	104	144	79	131	86	194	122	1031	614												
Porto Novo			Esc. Sec Porto Novo (Via Geral)	372	180	275	163	218	136	162	90	305	182	71	33	1403	784												
			(Via Técnica)	97	40	112	68	109	89	162	90	217	134	42	20	739	441												
			Esc. Sec Alto Peixinho	205	101	105	62	109	47							419	210												
			Esc. Sec Ribeira das Palas	70	39	58	33								128	72													
Paúl			Esc. Sec Januário Leite	138	68	181	106	115	65	120	74	80	52			634	365												



Nacional	Dist. Geográfica	Liceu / Escola Secundária	Ano lectivo: 2006/2007																							
			Nível de ensino: Secundário																							
			7 Ano		8 Ano		9 Ano		10 Ano		11 Ano		12 Ano		Total											
MF	F	MF	F	MF	F	MF	F	MF	F	MF	F	MF	F	MF	F	MF	F	MF	F	MF	F					
	Nacional		3611	1681	2425	1208	2661	1459	1441	1004	545	395	179	1314	650	8603	4273	6426								
	Região de Sotavento		2457	1114	1572	771	1861	1014	1004	545	395	179	1314	650	8603	4273										
	Brava	Esc. Sec. Eugénio Tavares	33	13	43	18	25	14	25	16	7	3	20	8	153	72										
	Fogo		146	72	120	65	182	95	46	20	6	2	55	20	555	274										
	Mositéiros	Esc. Sec. Mosteiros	37	23	12	6	36	11	12	5	1	1			98	46										
	São Filipe		100	46	99	55	134	78	34	15	5	1	55	20	427	215										
		Liceu Dr. Teixeira de Sousa	94	45	89	48	134	78	34	15	5	1	55	20	411	207										
		Esc. Sec. de Ponta Verde	6	1	10	7									16	8										
	Santa Catarina do Fogo	Esc. Sec. de Cova Figueira	9	3	9	4	12	6							30	13										
	Santiago		2234	1005	1387	675	1605	877	893	491	378	174	1219	611	7716	3833										
	Praia		1056	460	619	298	762	406	443	229	169	71	486	243	3535	1707										
		Liceu Domingos Ramos	123	56	88	49	100	47	111	62	23	9	89	45	534	268										
		Esc. Sec. Polivalente Casallina Ramos (Via Geral)	70	34					51	21	6	3	29	8	156	66										
		(Via Técnica)													88	39										
		Esc. Sec. Manuel Lopes	183	67	74	32	125	68	51	28	7	2			440	197										
		Esc. Sec. Pedro Gomes	99	42	141	71	202	114	39	33	16	89	47	621	329											
		Esc. Sec. Constantino Semedo	199	100	104	47	74	37	60	25	27	11	54	32	518	252										
		Esc. Sec. Amor de Deus	19	12	20	11	22	13	16	10	13	6	46	22	136	74										
		Esc. Sec. Conseq. Jacinto Peregrino da Costa	126	61	70	33	113	69	48	21	10	3	41	18	408	205										
		Esc. Sec. do Palmeiral	141	64	50	23	126	58	49	23	25	11	75	42	466	221										
		Esc. Sec. Achada Grande	78	19	36	17									114	36										
		Centro Educativo Miraflores	13	3	36	15									49	18										
		São Francisco	5	2											5											
	Santa Catarina		438	218	280	141	348	202	145	83	113	54	389	186	1713	884										
		Liceu Amílcar Cabral	355	162	280	141	203	116	117	66	64	40	172	85	1191	610										
		Escola Técnica G. Duque Henri (Via Geral)													173	103										
		(Via Técnica)													83	56										
	São Salvador do Mundo	Esc. Sec. Achada Falcão	83	56											89	41										
	Santa Cruz	Esc. Sec. dos Picos	38	14	51	27									88	47										
	São Lourenço dos Ogilhos	Esc. Sec. João Teves	45	13	29	10									74	23										
	São Miguel	Esc. Sec. São Domingos	135	59	61	34	101	54	65	39	24	14	68	35	454	235										
	Tarrafal	Esc. Sec. de São Miguel	117	50	90	53	107	54	38	19	20	8	33	18	405	211										
		Esc. Sec. do Tarrafal	160	58	91	32	119	62	97	56	16	9	78	41	561	258										
	Mato	Esc. Sec. do Mião	44	24	22	13	49	28	40	18	4	4	20	11	179	94										
	Região de Barlavento		1154	567	853	437	800	445	437	241	230	119	615	344	4089	2153										
	Bon Vista	Esc. Sec. da Boa Vista	14	7	16	8	14	9	3	2	1	1	4	3	52	30										
	Sal	Esc. Sec. Olavo Montiz	165	104	95	52	83	55	55	29	24	14	55	35	477	289										
	São Nicolau		108	55	69	34	78	41	24	10	16	8	33	12	328	160										
	Ribeira Brava	Esc. Sec. Ballazar Lopes	41	17	45	20	53	28	16	5	16	8	33	12	204	90										
	Tarrafal de São Nicolau	Esc. Sec. do Tarrafal	67	38	24	14	25	13	8	5					124	70										
	São Vicente		504	240	401	195	430	236	201	108	131	65	333	188	2000	1032										
		Liceu Ludgero Lima	41	25	64	28	33	16	13	12	36	24	145	80	322	185										
		Esc. Sec. Augusto Pinto	209	119	119	61	110	69	45	23	29	15	68	38	580	325										
		Esc. Sec. Jorge Barbosa	92	47	123	61	128	73	51	28	22	7	46	34	462	250										
		Escola Salesiana	33	17	62	28	58	32	3	3					156	80										
		E. I. C. M. (Via Geral)	129	32	43	17	101	46	89	42	44	19	74	36	362	137										
		(Via Técnica)													118	55										
	Santo Antão		363	161	272	148	195	104	154	92	58	31	190	106	1232	642										
	Ribeira Grande		168	72	144	79	80	44	98	59	16	7	116	76	622	337										
		Esc. Sec. Suzete Delgado	116	51	88	51	47	22	53	32	12	6	116	76	432	238										
		Esc. Sec. Cocull	52	21	56	28	33	22	28	27	4	1			190	99										
	Ponte Novo		155	75	89	56	95	50	49	30	42	24	74	30	504	265										
		Esc. Sec. Porto Novo (Via Geral)	45	25	9	5	27	13	49	30	29	22	45	18	204	113										
		(Via Técnica)													42	14										
		Esc. Sec. Alto Palmar	74	37	50	35	68	37							192	109										
		Esc. Sec. Ribeira das Palas	36	13	30	16									66	29										
	Paul	Esc. Sec. Joãoário Leite	40	14	39	13	20	10	7	3					106	40										

Ano Lectivo: 2006/2007  
 Nível de ensino: Secundário  
 Via: Geral

Concelho: Brava  
 Nome do Estabelecimento: Escola Secundária Eugénio Tavares  
 A. Alunos matriculados por ano de estudos, sexo e idade

Ano de Estudos	Sexo	Matriculas	Idade em 31 de Dezembro do Ano da Matrícula										Total				
			11 anos	12 anos	13 anos	14 anos	15 anos	16 anos	17 anos	18 anos	19 anos	20 anos		21e+			
7º Ano	MF	Total	6	92	33	24	4	3	2								164
	Rep.			1	12	9	2	2	2								28
	Fem	Total	6	48	14	9	2	1	1								81
	Rep.			6	6	4		1	1								12
8º Ano	MF	Total		3	56	46	25	17	4								151
	Rep.				5	16	12	14	3								50
	Fem	Total		3	29	26	7	8	3								76
	Rep.				3	4	3	6	2								18
9º Ano	MF	Total			3	39	24	12	8	5							91
	Rep.				0	0	3	6	3	2							14
	Fem	Total			2	26	15	5	5	3							56
	Rep.				0	0	1	2	1	2							6
10º Ano	MF	Total				6	30	32	18	9	3	1					99
	Rep.							2	9	5	1	1					18
	Fem	Total				2	19	19	12	2	2	1					57
	Rep.								8	1	1	1					10
11º Ano	MF	Total					1	21	13	14	7	2					58
	Rep.								2	7	2	2					13
	Fem	Total					1	13	5	7	3	1					30
	Rep.									4	1	1					5
12º Ano	MF	Total							10	8	11	14	9				52
	Rep.								0	2	0	4	2				8
	Fem	Total							9	5	7	5	2				28
	Rep.								0	1	0	4	0				5
Total	MF	Total	6	95	92	115	84	85	55	36	21	17	9				615
	Rep.		0	1	17	25	17	24	19	16	3	7	2				131
	Fem	Total	6	51	45	63	44	46	35	17	12	7	2				328
	Rep.		0	0	9	8	4	9	12	8	0	6	0				56
Total	Masc.	Total	0	44	47	52	40	39	20	19	9	10	7				287
	Rep.		0	1	8	17	13	15	7	8	3	1	2				75

Legenda: MF: ambos os sexos (Masc+Fem); Fem: Feminino, Rep: Repetentes.

Ano Lectivo: 2006/2007  
Via: Geral

Concelho: Brava  
Nome do Estabelecimento: Escola Secundária Eugénio Tavares  
E. Professores por habilitação literária e sexo segundo a disciplina que lecciona

Disciplina	Mestrado/Pós-Graduação		Licenciatura		C. Superior s/ Licenciatura		Freq. C. Sup. c/ Licenciatura		Freq. C. Sup. s/ Licenciatura		Curso Médio		Frequência Curso Médio		Ano Zero		12º Ano		Ex-2º Ano C. Complementar		Hab. literária inf. a 12º Ano		Total		
	MF	F	MF	F	MF	F	MF	F	MF	F	MF	F	MF	F	MF	F	MF	F	MF	F	MF	F	MF	F	
Língua Portuguesa	0	0	2	0	1	0	0	0	0	0	0	0	0	0	0	0	0	1	1	0	0	0	0	4	1
Língua Estrangeira (Francês)	0	0	0	0	2	0	0	0	0	0	0	0	0	0	0	0	0	0	0	0	0	0	0	2	0
Língua Estrangeira (Inglês)	0	0	1	1	0	0	1	0	0	0	0	1	0	0	0	0	0	0	0	0	0	0	0	3	1
Matemática	0	0	0	0	3	1	0	0	0	0	0	0	0	0	0	0	0	2	0	0	0	0	0	5	1
Homem e Ambiente	0	0	0	0	0	0	0	0	0	0	0	0	0	0	0	0	0	1	1	0	0	0	0	1	1
Estudos Científicos	0	0	0	0	0	0	0	0	0	0	0	0	0	0	0	0	0	1	0	0	0	0	0	1	0
Mundo Contemporâneo	0	0	0	0	0	0	0	0	0	0	0	0	0	0	0	0	0	0	0	0	0	0	0	0	0
Introdução à Act. Económica	0	0	0	0	1	0	0	0	0	0	0	0	0	0	0	0	0	1	1	0	0	0	0	2	1
Educação Tecnológica	0	0	0	0	0	0	0	0	0	0	0	0	0	0	0	0	0	0	0	0	0	0	0	0	0
Educ. Visual e Tecnológica	0	0	0	0	0	0	0	0	0	0	0	0	0	0	0	0	0	1	0	0	0	0	0	1	0
Educação Artística	0	0	0	0	0	0	0	0	0	0	0	0	0	0	0	0	0	0	0	0	0	0	0	0	0
Educação Física	0	0	0	0	2	1	0	0	0	0	0	0	0	0	0	0	0	0	0	0	0	0	0	3	1
Formação Pessoal e Social	0	0	0	0	0	0	0	0	0	0	1	1	0	0	0	0	0	1	1	0	0	0	0	2	2
Química	0	0	0	0	1	0	0	0	0	0	0	0	0	0	0	0	0	0	0	0	0	0	0	1	0
Física	0	0	0	0	1	0	0	0	0	0	0	0	0	0	0	0	0	0	0	0	0	0	0	1	0
Química e Física	0	0	0	0	0	0	0	0	0	0	0	0	0	0	0	0	0	0	0	0	0	0	0	0	0
História	0	0	1	1	0	0	0	0	0	0	0	0	0	0	0	0	0	0	0	0	0	0	0	1	1
Geografia	0	0	1	0	0	0	0	0	0	0	0	0	0	0	0	0	0	0	0	0	0	0	0	1	0
Ciências Naturais	0	0	0	0	0	0	0	0	0	0	0	0	0	0	0	0	0	0	0	0	0	0	0	0	0
Geologia	0	0	0	0	0	0	0	0	0	0	0	0	0	0	0	0	0	0	0	0	0	0	0	0	0
Filosofia	0	0	0	0	0	0	0	0	0	0	0	0	0	0	0	0	0	0	0	0	0	0	0	0	0
Cultura Cabo-Verdiana	0	0	0	0	0	0	0	0	0	0	0	0	0	0	0	0	0	0	0	0	0	0	0	0	0
Geometria Descritiva	0	0	0	0	0	0	0	0	0	0	0	0	0	0	0	0	0	1	0	0	0	0	0	1	0
História da Arte	0	0	0	0	0	0	0	0	0	0	0	0	0	0	0	0	0	0	0	0	0	0	0	0	0
Economia	0	0	1	0	0	0	0	0	0	0	0	0	0	0	0	0	0	0	0	0	0	0	0	1	0
Psicologia	0	0	0	0	0	0	0	0	0	0	0	0	0	0	0	0	0	0	0	0	0	0	0	0	0
Biologia	0	0	0	0	1	0	0	0	0	0	0	0	0	0	0	0	0	0	0	0	0	0	0	1	0
Direito	0	0	1	0	0	0	0	0	0	0	0	0	0	0	0	0	0	0	0	0	0	0	0	1	0
Sociologia	0	0	0	0	0	0	1	0	0	0	0	0	0	0	0	0	0	0	0	0	0	0	0	1	0
Lalim	0	0	0	0	0	0	0	0	0	0	0	0	0	0	0	0	0	0	0	0	0	0	0	0	0
Desenho	0	0	0	0	1	0	0	0	0	0	0	0	0	0	0	0	0	0	0	0	0	0	0	0	0
Utilização Computador	0	0	1	1	0	0	0	0	0	0	0	0	0	0	0	0	0	1	0	0	0	0	0	2	1
Outras (especificar)	0	0	0	0	0	0	0	0	0	0	0	0	0	0	0	0	0	0	0	0	0	0	0	0	0
<b>Total</b>	<b>0</b>	<b>0</b>	<b>8</b>	<b>3</b>	<b>13</b>	<b>2</b>	<b>2</b>	<b>0</b>	<b>0</b>	<b>0</b>	<b>2</b>	<b>1</b>	<b>0</b>	<b>0</b>	<b>0</b>	<b>0</b>	<b>10</b>	<b>4</b>	<b>0</b>	<b>0</b>	<b>0</b>	<b>1</b>	<b>0</b>	<b>36</b>	<b>10</b>

Ano Lectivo: 2006/2007  
Nível de ensino: Secundário  
Via: Geral

Concelho: Mosteiros  
Nome do Estabelecimento: Escola Secundária dos Mosteiros  
A. Alunos matriculados por ano de estudos, sexo e idade

Ano de Estudos	Sexo	Matrículas	Idade em 31 de Dezembro do Ano da Matrícula													Total			
			11 anos	12 anos	13 anos	14 anos	15 anos	16 anos	17 anos	18 anos	19 anos	20 anos	21e+						
7º Ano	MF	Total	3	69	75	32	21	3											203
	Rep.			1	13	16	7	3											40
	Fem	Total	1	45	33	17	4	2											102
	Rep.			1	8	5	3	2											19
8º Ano	MF	Total	1	4	56	83	45	19	5										213
	Rep.		0	0	1	13	17	7	4										42
	Fem	Total	1	3	35	41	15	10	3										108
	Rep.		0	0	0	8	4	3	3										18
9º Ano	MF	Total			5	44	62	60	15										186
	Rep.				0	2	10	20	15										47
	Fem	Total			2	21	24	24	9										80
	Rep.				0	2	4	11	9										26
10º Ano	MF	Total				3	29	33	28	4									97
	Rep.					0	1	0	2	0									3
	Fem	Total				1	19	12	12	3									47
	Rep.					0	1	0	0	0									1
11º Ano	MF	Total				4	23	20	11	3	1								62
	Rep.					0	1	0	2	3	0								6
	Fem	Total				2	12	13	6	3	0								36
	Rep.					0	1	0	1	3	0								5
12º Ano	MF	Total						3	23	24	16	5	1						72
	Rep.							0	0	1	2	1	1						5
	Fem	Total						2	8	15	5	3	0						33
	Rep.							0	0	0	0	0	0						0
Total	MF	Total	4	73	136	162	161	141	91	39	19	6	1						833
	Rep.		0	1	14	31	35	31	21	3	5	1	1						143
	Fem	Total	2	48	70	80	64	62	45	24	8	3	0						406
	Rep.		0	1	8	15	12	17	12	1	3	0	0						69
Total	Masc.	Total	2	25	66	82	97	79	46	15	11	3	1						427
	Rep.		0	0	6	16	23	14	9	2	2	1	1						74

Legenda: MF: ambos os sexos (Masc+Fem); Fem: Feminino; Rep: Repetentes.

Ano Lectivo: 2006/2007  
Via: Geral

Concelho: Mosteiros  
Nome do Estabelecimento: Escola Secundária dos Mosteiros  
E. Professores por habilitação literária e sexo segundo a disciplina que lecciona

Disciplina	Mestrado/Pós-Graduação		Licenciatura		C. Superior s/ Licenciatura		Freq. C. Sup. c/ Licenciatura		Freq. C. Sup. s/ Licenciatura		Curso Médio		12º Ano		Ex-2º Ano C. Complementar		Hab. literária inf. a 12º Ano		Total		
	MF	F	MF	F	MF	F	MF	F	MF	F	MF	F	MF	F	MF	F	MF	F	MF	F	
Lingua Portuguesa	0	0	1	1	0	0	0	0	0	0	0	0	0	1	0	1	0	0	0	4	1
Lingua Estrangeira (Francês)	1	0	0	1	0	0	0	0	0	0	0	0	0	0	0	0	0	0	0	3	0
Lingua Estrangeira (Inglês)	0	0	1	0	0	0	0	0	0	0	0	0	0	0	0	0	0	0	0	2	0
Matemática	0	0	0	2	0	0	0	0	0	0	0	2	0	0	0	0	0	0	0	4	2
Homem e Ambiente	0	0	1	0	0	0	0	0	0	0	0	0	0	0	0	0	0	0	0	1	0
Estudos Científicos	0	0	0	0	0	0	0	1	0	0	0	0	0	0	0	0	0	0	0	1	0
Mundo Contemporâneo	0	0	0	0	0	0	0	0	0	0	0	0	0	1	0	0	0	0	0	1	0
Introdução à Act. Económica	0	0	0	0	0	0	0	0	0	0	0	0	0	0	0	0	0	0	0	0	0
Educação Tecnológica	0	0	0	0	0	0	0	0	0	0	0	0	0	0	0	0	0	0	0	0	0
Educ. Visual e Tecnológica	0	0	0	0	0	0	0	0	0	0	0	0	0	0	0	0	0	0	0	0	0
Educação Artística	0	0	0	0	0	0	0	0	0	0	0	0	1	1	0	0	0	0	0	2	1
Educação Física	0	0	0	2	0	0	0	0	0	0	0	0	0	0	0	0	0	0	0	0	0
Formação Pessoal e Social	0	0	1	0	0	0	0	0	0	0	0	0	0	0	1	0	0	0	0	2	1
Química	0	0	0	1	0	0	0	0	0	0	0	0	0	0	0	0	0	0	0	1	0
Física	0	0	0	0	0	0	0	0	0	0	0	0	0	0	0	0	0	0	0	0	0
Química e Física	0	0	1	0	0	0	0	0	0	0	0	0	0	0	0	0	0	0	0	1	0
História	0	0	1	0	0	0	0	0	0	0	0	0	0	0	0	0	0	0	0	1	0
Geografia	0	0	1	1	0	0	0	0	0	0	0	0	0	0	0	0	0	0	0	2	1
Ciências Naturais	0	0	0	1	0	0	0	0	0	0	0	0	0	0	0	0	0	0	0	1	0
Geologia	0	0	0	0	0	0	0	0	0	0	0	0	0	0	0	0	0	0	0	0	0
Filosofia	0	0	1	0	0	0	0	0	0	0	0	0	0	0	0	0	0	0	0	1	0
Cultura Cabo-Verdiana	0	0	0	0	0	0	0	0	0	0	0	0	0	0	0	0	0	0	0	0	0
Geometria Descritiva	0	0	0	0	0	0	0	0	0	0	0	0	0	0	0	0	0	0	0	0	0
História da Arte	0	0	0	0	0	0	0	0	0	0	0	0	0	0	0	0	0	0	0	0	0
Economia	0	0	1	0	0	0	0	0	0	0	0	0	0	0	0	0	0	0	0	1	0
Psicologia	0	0	0	0	0	0	0	0	0	0	0	0	0	0	0	0	0	0	0	0	0
Biologia	0	0	0	0	0	0	0	0	0	0	0	0	0	0	0	0	0	0	0	0	0
Direito	0	0	0	0	0	0	0	0	0	0	0	0	0	0	0	0	0	0	0	0	0
Sociologia	0	0	1	0	0	0	0	0	0	0	0	0	0	0	0	0	0	0	0	1	0
Latim	0	0	0	0	0	0	0	0	0	0	0	0	0	0	0	0	0	0	0	0	0
Desenho	0	0	0	0	0	0	0	0	0	0	0	0	0	1	0	0	0	0	0	1	0
Utilização Computador	0	0	0	0	0	0	0	0	0	0	0	0	0	0	0	0	0	0	0	0	0
Outras (especificar)	0	0	0	0	0	0	0	0	0	0	0	0	0	0	0	0	0	0	0	0	0
<b>Total</b>	<b>1</b>	<b>0</b>	<b>10</b>	<b>3</b>	<b>9</b>	<b>0</b>	<b>0</b>	<b>0</b>	<b>1</b>	<b>0</b>	<b>0</b>	<b>2</b>	<b>2</b>	<b>4</b>	<b>0</b>	<b>2</b>	<b>0</b>	<b>0</b>	<b>0</b>	<b>32</b>	<b>6</b>

Ano Lectivo: 2006/2007  
Via: Geral

Concelho: São Filipe  
Nível de ensino: Secundário  
A. Alunos matriculados por ano de estudos, sexo e idade

Ano de Estudos	Sexo	Matriculas	Idade em 31 de Dezembro do Ano da Matrícula													Total			
			11 anos	12 anos	13 anos	14 anos	15 anos	16 anos	17 anos	18 anos	19 anos	20 anos	21e+						
7º Ano	MF	Total	12	176	150	109	53	12	1	0	0	0	0	0	0	0	0	0	513
	Rep.		0	1	9	18	12	4	0	0	0	0	0	0	0	0	0	0	44
7º Ano	Fem	Total	6	101	76	51	28	7	1	0	0	0	0	0	0	0	0	0	270
	Rep.		0	1	4	8	6	3	0	0	0	0	0	0	0	0	0	0	22
8º Ano	MF	Total	0	9	140	164	136	76	19	0	0	0	0	0	0	0	0	0	544
	Rep.		0	0	0	24	29	33	10	0	0	0	0	0	0	0	0	0	96
8º Ano	Fem	Total	0	7	85	90	56	33	8	0	0	0	0	0	0	0	0	0	279
	Rep.		0	0	0	13	10	15	3	0	0	0	0	0	0	0	0	0	41
9º Ano	MF	Total	0	0	2	122	152	96	47	18	0	0	0	0	0	0	0	0	437
	Rep.		0	0	0	1	1	1	2	1	0	0	0	0	0	0	0	0	6
9º Ano	Fem	Total	0	0	1	65	80	49	22	11	0	0	0	0	0	0	0	0	228
	Rep.		0	0	0	0	1	1	0	1	0	0	0	0	0	0	0	0	3
10º Ano	MF	Total	0	0	0	2	78	64	62	25	4	2	0	0	0	0	0	0	237
	Rep.		0	0	0	0	1	2	4	1	0	0	0	0	0	0	0	0	8
10º Ano	Fem	Total	0	0	0	2	34	25	30	12	3	1	0	0	0	0	0	0	107
	Rep.		0	0	0	0	0	0	1	1	0	0	0	0	0	0	0	0	2
11º Ano	MF	Total	0	0	0	0	6	86	95	61	9	0	0	0	0	0	0	0	257
	Rep.		0	0	0	0	0	0	0	0	0	0	0	0	0	0	0	0	0
11º Ano	Fem	Total	0	0	0	0	3	37	45	27	7	0	0	0	0	0	0	0	119
	Rep.		0	0	0	0	0	0	0	0	0	0	0	0	0	0	0	0	0
12º Ano	MF	Total	0	0	0	0	0	7	67	92	25	49	36	0	0	0	0	0	276
	Rep.		0	0	0	0	0	0	2	1	1	1	3	0	0	0	0	0	8
12º Ano	Fem	Total	0	0	0	0	0	6	31	38	12	21	15	0	0	0	0	0	123
	Rep.		0	0	0	0	0	0	2	1	0	0	1	0	0	0	0	0	4
Total	MF	Total	12	185	292	397	425	341	291	196	38	51	36	0	0	0	0	0	2264
	Rep.		0	1	9	43	43	40	18	3	1	1	3	0	0	0	0	0	162
Total	Fem	Total	6	108	162	208	201	157	137	88	22	22	15	0	0	0	0	0	1126
	Rep.		0	1	4	21	17	19	6	3	0	0	1	0	0	0	0	0	72
Total	Masc.	Total	6	77	130	189	224	184	154	108	16	29	21	0	0	0	0	0	1138
	Rep.		0	0	5	22	26	21	12	0	1	1	2	0	0	0	0	0	90

Legenda: MF: ambos os sexos (Masc+Fem), Fem: Feminino, Rep: Repetentes.

Ano Lectivo: 2006/2007  
Via: Geral

Concelho: São Filipe  
Nível de ensino: Secundário  
E. Professores por habilitação literária e sexo segundo a disciplina que lecciona

Disciplina	Mestrado/Pós-Graduação		Licenciatura		C. Superior s/ Licenciatura		Freq. C. Sup. c/ Licenciatura		Freq. C. Sup. s/ Licenciatura		Curso Médio		Frequência Curso Médio		Ano Zero		12º Ano		Ex-2º Ano C. Complementar		Hab. literária inf. a 12º Ano		Total	
	MF	F	MF	F	MF	F	MF	F	MF	F	MF	F	MF	F	MF	F	MF	F	MF	F	MF	F	MF	F
Língua Portuguesa	0	0	4	2	0	0	0	0	0	0	0	4	0	0	0	0	0	1	1	0	0	0	10	3
Língua Estrangeira (Francês)	0	0	5	2	1	1	0	0	0	0	0	1	0	0	0	3	0	0	0	0	0	0	10	3
Língua Estrangeira (Inglês)	0	0	6	3	1	0	0	0	0	0	0	0	0	0	0	0	0	2	1	1	0	0	10	4
Matemática	0	0	3	0	3	0	0	0	0	0	0	3	0	0	0	4	1	0	0	0	0	0	13	1
Homem e Ambiente	0	0	1	0	0	0	0	0	0	0	0	1	0	0	0	0	0	0	0	0	0	0	2	0
Estudos Científicos	0	0	0	0	2	0	0	0	0	0	0	0	0	0	1	0	1	0	0	0	0	0	4	0
Mundo Contemporâneo	0	0	0	0	0	0	0	0	0	0	0	0	0	0	0	0	0	1	0	0	0	0	1	0
Introdução à Act. Económica	0	0	2	1	0	0	0	0	0	0	0	0	0	0	0	0	0	3	1	0	0	0	5	2
Educação Tecnológica	0	0	0	0	0	0	0	0	0	0	0	0	0	0	0	0	0	0	0	0	0	0	0	0
Educ. Visual e Tecnológica	0	0	1	0	0	0	0	0	0	0	0	2	0	0	0	0	0	2	0	0	0	0	5	0
Educação Artística	0	0	0	0	0	0	0	0	0	0	0	0	0	0	0	0	0	0	0	0	0	0	0	0
Educação Física	0	0	1	0	3	0	0	0	0	0	0	0	0	0	0	0	0	0	0	0	0	0	4	0
Formação Pessoal e Social	0	0	3	1	1	1	0	0	0	0	0	1	1	0	0	0	0	1	1	0	0	0	6	4
Química	0	0	1	0	1	0	0	0	0	0	0	1	0	0	0	0	0	0	0	0	0	0	3	0
Física	0	0	3	0	1	0	0	0	0	0	0	0	0	0	0	0	0	0	0	0	0	0	4	0
Química e Física	0	0	0	0	0	0	0	0	0	0	0	0	0	0	0	0	0	0	0	0	0	0	0	0
História	0	0	3	0	0	0	0	0	0	0	0	1	0	0	0	0	0	0	0	0	0	0	4	0
Geografia	0	0	1	1	1	0	0	0	0	0	0	0	0	0	0	0	0	0	0	0	0	0	2	1
Ciências Naturais	0	0	2	2	0	0	0	0	0	0	0	0	0	0	1	1	0	0	0	0	0	0	3	3
Geologia	0	0	0	0	0	0	0	0	0	0	0	0	0	0	0	0	0	0	0	0	0	0	0	0
Filosofia	0	0	2	1	1	0	0	0	0	0	0	0	0	0	0	0	0	0	0	0	0	0	3	1
Cultura Cabo-Verdiana	0	0	2	1	0	0	0	0	0	0	0	0	0	0	0	0	0	0	0	0	0	0	2	1
Geometria Descritiva	0	0	1	0	0	0	0	0	0	0	0	0	0	0	0	0	0	0	0	0	0	0	1	0
História da Arte	0	0	0	0	0	0	0	0	0	0	0	0	0	0	0	0	0	0	0	0	0	0	0	0
Economia	0	0	3	0	0	0	0	0	0	0	0	0	0	0	0	0	0	0	0	0	0	0	3	0
Psicologia	0	0	1	0	0	0	0	0	0	0	0	0	0	0	0	0	0	0	0	0	0	0	1	0
Biologia	0	0	1	1	0	0	0	0	0	0	0	0	0	0	0	0	0	0	0	0	0	0	1	1
Direito	0	0	1	0	0	0	0	0	0	0	0	0	0	0	0	0	0	0	0	0	0	0	1	0
Sociologia	0	0	0	0	0	0	0	0	0	0	0	0	0	0	0	0	0	0	0	0	0	0	0	0
Lairm	0	0	0	0	0	0	0	0	0	0	0	0	0	0	0	0	0	0	0	0	0	0	0	0
Desenho	0	0	1	0	0	0	0	0	0	0	0	0	0	0	0	0	0	0	0	0	0	0	2	0
Utilização Computador	0	0	2	0	0	0	0	0	0	0	0	0	0	0	1	0	0	0	0	0	0	0	3	0
Outras (especificar)	0	0	0	0	0	0	0	0	0	0	0	0	0	0	0	0	0	0	0	0	0	0	0	0
<b>Total</b>	<b>0</b>	<b>0</b>	<b>50</b>	<b>15</b>	<b>15</b>	<b>2</b>	<b>0</b>	<b>0</b>	<b>0</b>	<b>0</b>	<b>0</b>	<b>15</b>	<b>1</b>	<b>0</b>	<b>10</b>	<b>2</b>	<b>11</b>	<b>4</b>	<b>2</b>	<b>0</b>	<b>0</b>	<b>0</b>	<b>103</b>	<b>24</b>

Concelho: São Filipe  
 Nome do Estabelecimento: Escola Secundária Dr. Teixeira de Sousa  
 A. Alunos matriculados por ano de estudos, sexo e idade

Ano Lectivo: 2006/2007  
 Nível de ensino: Secundário  
 Via: Geral

Ano de Estudos	Sexo	Matrículas	Idade em 31 de Dezembro do Ano da Matrícula											Total		
			11 anos	12 anos	13 anos	14 anos	15 anos	16 anos	17 anos	18 anos	19 anos	20 anos	21e+			
7º Ano	MF	Total	11	164	113	89	42	9	1	0	0	0	0	0	0	429
	Rep.		0	1	6	12	8	2	0	0	0	0	0	0	0	29
	Fem	Total	5	95	55	42	22	6	1	0	0	0	0	0	0	226
	Rep.		0	1	3	6	4	2	0	0	0	0	0	0	0	16
8º Ano	MF	Total	0	8	116	133	109	69	15	0	0	0	0	0	0	450
	Rep.		0	0	0	20	26	33	10	0	0	0	0	0	0	89
	Fem	Total	0	6	67	73	42	29	6	0	0	0	0	0	0	223
	Rep.		0	0	0	11	9	15	3	0	0	0	0	0	0	38
9º Ano	MF	Total	0	0	2	122	152	96	47	18	0	0	0	0	0	437
	Rep.		0	0	0	1	1	1	2	1	0	0	0	0	0	6
	Fem	Total	0	0	1	65	80	49	22	11	0	0	0	0	0	228
	Rep.		0	0	0	0	1	1	0	1	0	0	0	0	0	3
10º Ano	MF	Total	0	0	0	2	78	64	62	25	4	2	0	0	0	237
	Rep.		0	0	0	0	1	2	4	1	0	0	0	0	0	8
	Fem	Total	0	0	0	2	34	25	30	12	3	1	0	0	0	107
	Rep.		0	0	0	0	0	0	1	1	0	0	0	0	0	2
11º Ano	MF	Total	0	0	0	0	6	86	95	61	9	0	0	0	0	257
	Rep.		0	0	0	0	0	0	0	0	0	0	0	0	0	0
	Fem	Total	0	0	0	0	3	37	45	27	7	0	0	0	0	119
	Rep.		0	0	0	0	0	0	0	0	0	0	0	0	0	0
12º Ano	MF	Total	0	0	0	0	0	7	67	92	25	49	36	276	276	
	Rep.		0	0	0	0	0	0	2	1	1	1	3	8	8	
	Fem	Total	0	0	0	0	0	6	31	38	12	21	15	123	123	
	Rep.		0	0	0	0	0	0	2	1	0	0	1	4	4	
Total	MF	Total	11	172	231	346	387	331	287	196	38	51	36	2086	2086	
	Rep.		0	1	6	33	36	38	18	3	1	1	3	140	140	
	Fem	Total	5	101	123	182	181	152	135	88	22	22	15	1026	1026	
	Rep.		0	1	3	17	14	18	6	3	0	0	1	63	63	
Total	Masc.	Total	6	71	108	164	206	179	152	108	16	29	21	1060	1060	
	Rep.		0	0	3	16	22	20	12	0	1	1	2	77	77	

Legenda: MF: ambos os sexos (Masc+Fem), Fem: Feminino, Rep: Repetentes.



Ano Lectivo: 2006/2007  
Via: Geral

Concelho: São Filipe  
Nome do Estabelecimento: Escola Secundária Dr. Teixeira de Sousa  
E. Professores por habilitação literária e sexo segundo a disciplina que lecciona

Disciplina	Mestrado/Pós-Graduação		Licenciatura		C. Superior s/ Licenciatura		Freq. C. Sup. c/ Licenciatura		Freq. C. Sup. s/ Licenciatura		Curso Médio		Frequência Curso Médio		Ano Zero		12º Ano		Ex-2º Ano C. Complementar		Hab. literária inf. a 12º Ano		Total		
	MF	F	MF	F	MF	F	MF	F	MF	F	MF	F	MF	F	MF	F	MF	F	MF	F	MF	F	MF	F	
Língua Portuguesa	0	0	4	2	0	0	0	0	0	0	0	4	0	0	0	0	0	0	0	1	0	0	0	9	2
Língua Estrangeira (Francês)	0	0	5	2	1	1	0	0	0	0	0	1	0	0	0	3	0	0	0	0	0	0	0	10	3
Língua Estrangeira (Inglês)	0	0	5	2	1	0	0	0	0	0	0	0	0	0	0	0	0	2	1	1	0	0	0	9	3
Matemática	0	0	3	0	3	0	0	0	0	0	0	2	0	0	4	1	0	0	0	0	0	0	0	12	1
Homem e Ambiente	0	0	1	0	0	0	0	0	0	0	0	1	0	0	0	0	0	0	0	0	0	0	0	2	0
Estudos Científicos	0	0	0	0	1	0	0	0	0	0	0	0	0	0	1	0	0	1	0	0	0	0	0	3	0
Mundo Contemporâneo	0	0	0	0	0	0	0	0	0	0	0	0	0	0	0	0	0	1	0	0	0	0	0	1	0
Introdução à Act. Económica	0	0	1	0	0	0	0	0	0	0	0	0	0	0	0	0	0	3	1	0	0	0	0	4	1
Educação Tecnológica	0	0	0	0	0	0	0	0	0	0	0	0	0	0	0	0	0	0	0	0	0	0	0	0	0
Educ. Visual e Tecnológica	0	0	1	0	0	0	0	0	0	0	0	2	0	0	0	0	0	1	0	0	0	0	0	4	0
Educação Artística	0	0	0	0	0	0	0	0	0	0	0	0	0	0	0	0	0	0	0	0	0	0	0	0	0
Educação Física	0	0	1	0	3	0	0	0	0	0	0	0	0	0	0	0	0	0	0	0	0	0	0	4	0
Formação Pessoal e Social	0	0	3	1	1	1	0	0	0	0	0	0	0	0	0	0	1	1	0	0	0	0	0	5	3
Química	0	0	1	0	1	0	0	0	0	0	0	1	0	0	0	0	0	0	0	0	0	0	0	3	0
Física	0	0	3	0	1	0	0	0	0	0	0	0	0	0	0	0	0	0	0	0	0	0	0	4	0
Química e Física	0	0	0	0	0	0	0	0	0	0	0	0	0	0	0	0	0	0	0	0	0	0	0	0	0
História	0	0	3	0	0	0	0	0	0	0	0	1	0	0	0	0	0	0	0	0	0	0	0	4	0
Geografia	0	0	1	1	1	0	0	0	0	0	0	0	0	0	0	0	0	0	0	0	0	0	0	2	1
Ciências Naturais	0	0	2	2	0	0	0	0	0	0	0	0	0	0	1	1	0	0	0	0	0	0	0	3	3
Geologia	0	0	0	0	0	0	0	0	0	0	0	0	0	0	0	0	0	0	0	0	0	0	0	0	0
Filosofia	0	0	2	1	1	0	0	0	0	0	0	0	0	0	0	0	0	0	0	0	0	0	0	3	1
Cultura Cabo-Verdiana	0	0	2	1	0	0	0	0	0	0	0	0	0	0	0	0	0	0	0	0	0	0	0	2	1
Geometria Descritiva	0	0	1	0	0	0	0	0	0	0	0	0	0	0	0	0	0	0	0	0	0	0	0	1	0
História da Arte	0	0	0	0	0	0	0	0	0	0	0	0	0	0	0	0	0	0	0	0	0	0	0	0	0
Economia	0	0	3	0	0	0	0	0	0	0	0	0	0	0	0	0	0	0	0	0	0	0	0	3	0
Psicologia	0	0	1	0	0	0	0	0	0	0	0	0	0	0	0	0	0	0	0	0	0	0	0	1	0
Biologia	0	0	1	1	0	0	0	0	0	0	0	0	0	0	0	0	0	0	0	0	0	0	0	1	1
Direito	0	0	1	0	0	0	0	0	0	0	0	0	0	0	0	0	0	0	0	0	0	0	0	1	0
Sociologia	0	0	0	0	0	0	0	0	0	0	0	0	0	0	0	0	0	0	0	0	0	0	0	0	0
Latim	0	0	0	0	0	0	0	0	0	0	0	0	0	0	0	0	0	0	0	0	0	0	0	0	0
Desenho	0	0	1	0	0	0	0	0	0	0	0	1	0	0	0	0	0	0	0	0	0	0	0	2	0
Utilização Computador	0	0	2	0	0	0	0	0	0	0	0	0	0	0	1	0	0	0	0	0	0	0	0	3	0
Outras (especificar)	0	0	0	0	0	0	0	0	0	0	0	0	0	0	0	0	0	0	0	0	0	0	0	0	0
<b>Total</b>	<b>0</b>	<b>0</b>	<b>48</b>	<b>13</b>	<b>14</b>	<b>2</b>	<b>0</b>	<b>0</b>	<b>0</b>	<b>0</b>	<b>0</b>	<b>13</b>	<b>0</b>	<b>0</b>	<b>10</b>	<b>2</b>	<b>9</b>	<b>3</b>	<b>2</b>	<b>0</b>	<b>0</b>	<b>0</b>	<b>0</b>	<b>96</b>	<b>20</b>

Concelho: São Filipe  
 Nome do Estabelecimento: Escola Secundária de Ponta Verde  
 A. Alunos matriculados por ano de estudos, sexo e idade

Ano Lectivo: 2006/2007  
 Nível de ensino: Secundário  
 Via: Geral

Ano de Estudos	Sexo	Matrículas	Idade em 31 de Dezembro do Ano da Matrícula											Total				
			11 anos	12 anos	13 anos	14 anos	15 anos	16 anos	17 anos	18 anos	19 anos	20 anos	21e+					
7º Ano	MF	Total	1	12	37	20	11	3	0								84	
	Rep.		0	0	3	6	4	2	0									15
	Fem	Total	1	6	21	9	6	1	0									44
	Rep.		0	0	1	2	2	1	0									6
8º Ano	MF	Total	1	24	31	27	7	4										94
	Rep.		0	0	4	3	0	0										7
	Fem	Total	1	18	17	14	4	2										56
	Rep.		0	0	0	2	1	0	0									3
9º Ano	MF	Total																0
	Rep.																	0
	Fem	Total																0
	Rep.																	0
10º Ano	MF	Total																0
	Rep.																	0
	Fem	Total																0
	Rep.																	0
11º Ano	MF	Total																0
	Rep.																	0
	Fem	Total																0
	Rep.																	0
12º Ano	MF	Total																0
	Rep.																	0
	Fem	Total																0
	Rep.																	0
Total	MF	Total	1	13	61	51	38	10	4	0	0	0	0	0	0	0	0	178
	Rep.		0	0	3	10	7	2	0	0	0	0	0	0	0	0	0	22
	Fem	Total	1	7	39	26	20	5	2	0	0	0	0	0	0	0	0	100
	Rep.		0	0	1	4	3	1	0	0	0	0	0	0	0	0	0	9
Total	Masc.	Total	0	6	22	25	18	5	2	0	0	0	0	0	0	0	0	78
	Rep.		0	0	2	6	4	1	0	0	0	0	0	0	0	0	0	13

Legenda: MF: ambos os sexos (Masc+Fem), Fem: Feminino, Rep: Repetentes.

Ano Lectivo: 2006/2007  
Via: Geral

Concelho: São Filipe  
Nome do Estabelecimento: Escola Secundária de Ponta Verde  
E. Professores por habilitação literária e sexo segundo a disciplina que lecciona

Disciplina	Mestrado/Pós-Graduação		Licenciatura		C. Superior s/ Licenciatura		Freq. C. Sup. c/ Licenciatura		Freq. C. Sup. s/ Licenciatura		Curso Médio		Frequência Curso Médio		Ano Zero		12º Ano		Ex-2º Ano C. Complementar		Hab. literária inf. a 12º Ano		Total		
	MF	F	MF	F	MF	F	MF	F	MF	F	MF	F	MF	F	MF	F	MF	F	MF	F	MF	F	MF	F	
Lingua Portuguesa	0	0	0	0	0	0	0	0	0	0	0	0	0	0	0	0	0	1	0	0	0	0	0	1	1
Lingua Estrangeira (Francês)	0	0	0	0	0	0	0	0	0	0	0	0	0	0	0	0	0	0	0	0	0	0	0	0	0
Lingua Estrangeira (Inglês)	0	0	1	0	0	0	0	0	0	0	0	0	0	0	0	0	0	0	0	0	0	0	0	0	1
Matemática	0	0	0	0	0	0	0	0	0	0	0	1	0	0	0	0	0	0	0	0	0	0	0	1	0
Homem e Ambiente	0	0	0	0	0	0	0	0	0	0	0	0	0	0	0	0	0	0	0	0	0	0	0	0	0
Estudos Científicos	0	0	0	0	1	0	0	0	0	0	0	0	0	0	0	0	0	0	0	0	0	0	0	1	0
Mundo Contemporâneo	0	0	0	0	0	0	0	0	0	0	0	0	0	0	0	0	0	0	0	0	0	0	0	0	0
Introdução à Act. Económica	0	0	1	0	0	0	0	0	0	0	0	0	0	0	0	0	0	0	0	0	0	0	0	1	1
Educação Tecnológica	0	0	0	0	0	0	0	0	0	0	0	0	0	0	0	0	0	0	0	0	0	0	0	0	0
Educ. Visual e Tecnológica	0	0	0	0	0	0	0	0	0	0	0	0	0	0	0	0	0	1	0	0	0	0	0	1	0
Educação Artística	0	0	0	0	0	0	0	0	0	0	0	0	0	0	0	0	0	0	0	0	0	0	0	0	0
Educação Física	0	0	0	0	0	0	0	0	0	0	0	0	0	0	0	0	0	0	0	0	0	0	0	0	0
Formação Pessoal e Social	0	0	0	0	0	0	0	0	0	0	0	1	0	0	0	0	0	0	0	0	0	0	0	1	1
Química	0	0	0	0	0	0	0	0	0	0	0	0	0	0	0	0	0	0	0	0	0	0	0	0	0
Física	0	0	0	0	0	0	0	0	0	0	0	0	0	0	0	0	0	0	0	0	0	0	0	0	0
Química e Física	0	0	0	0	0	0	0	0	0	0	0	0	0	0	0	0	0	0	0	0	0	0	0	0	0
História	0	0	0	0	0	0	0	0	0	0	0	0	0	0	0	0	0	0	0	0	0	0	0	0	0
Geografia	0	0	0	0	0	0	0	0	0	0	0	0	0	0	0	0	0	0	0	0	0	0	0	0	0
Ciências Naturais	0	0	0	0	0	0	0	0	0	0	0	0	0	0	0	0	0	0	0	0	0	0	0	0	0
Geologia	0	0	0	0	0	0	0	0	0	0	0	0	0	0	0	0	0	0	0	0	0	0	0	0	0
Filosofia	0	0	0	0	0	0	0	0	0	0	0	0	0	0	0	0	0	0	0	0	0	0	0	0	0
Cultura Cabo-Verdiana	0	0	0	0	0	0	0	0	0	0	0	0	0	0	0	0	0	0	0	0	0	0	0	0	0
Geometria Descritiva	0	0	0	0	0	0	0	0	0	0	0	0	0	0	0	0	0	0	0	0	0	0	0	0	0
História da Arte	0	0	0	0	0	0	0	0	0	0	0	0	0	0	0	0	0	0	0	0	0	0	0	0	0
Economia	0	0	0	0	0	0	0	0	0	0	0	0	0	0	0	0	0	0	0	0	0	0	0	0	0
Psicologia	0	0	0	0	0	0	0	0	0	0	0	0	0	0	0	0	0	0	0	0	0	0	0	0	0
Biologia	0	0	0	0	0	0	0	0	0	0	0	0	0	0	0	0	0	0	0	0	0	0	0	0	0
Direito	0	0	0	0	0	0	0	0	0	0	0	0	0	0	0	0	0	0	0	0	0	0	0	0	0
Sociologia	0	0	0	0	0	0	0	0	0	0	0	0	0	0	0	0	0	0	0	0	0	0	0	0	0
Latim	0	0	0	0	0	0	0	0	0	0	0	0	0	0	0	0	0	0	0	0	0	0	0	0	0
Desenho	0	0	0	0	0	0	0	0	0	0	0	0	0	0	0	0	0	0	0	0	0	0	0	0	0
Utilização Computador	0	0	0	0	0	0	0	0	0	0	0	0	0	0	0	0	0	0	0	0	0	0	0	0	0
Outras (especificar)	0	0	0	0	0	0	0	0	0	0	0	0	0	0	0	0	0	0	0	0	0	0	0	0	0
<b>Total</b>	<b>0</b>	<b>0</b>	<b>2</b>	<b>2</b>	<b>1</b>	<b>0</b>	<b>0</b>	<b>0</b>	<b>0</b>	<b>0</b>	<b>2</b>	<b>2</b>	<b>1</b>	<b>0</b>	<b>0</b>	<b>0</b>	<b>0</b>	<b>2</b>	<b>1</b>	<b>0</b>	<b>0</b>	<b>0</b>	<b>0</b>	<b>7</b>	<b>4</b>

Ano Lectivo: 2006/2007  
 Nível de ensino: Secundário  
 Via: Geral

Concelho: Santa Catarina - Fogo  
 Nome do Estabelecimento: Escola Secundária de Cova Figueira  
 A. Alunos matriculados por ano de estudos, sexo e idade

Ano de Estudos	Sexo	Matriculadas	Idade em 31 de Dezembro do Ano da Matricúla											Total			
			11 anos	12 anos	13 anos	14 anos	15 anos	16 anos	17 anos	18 anos	19 anos	20 anos	21e+				
7º Ano	MF	Total	4	33	27	13	11	3									91
	Rep.				3		1	1									5
	Fem	Total		16	14	6	4	2									42
	Rep.							1									1
8º Ano	MF	Total	1	29	25	20	5	3									83
	Rep.				1	4	3	1	2								11
	Fem	Total	1	16	18	13	4	2									54
	Rep.				1	3	2	1	2								9
9º Ano	MF	Total		5	24	36	22	13									101
	Rep.				0	2	7	9	6								25
	Fem	Total		1	13	22	7	8									52
	Rep.				0	1	6	4	5								17
10º Ano	MF	Total															0
	Rep.																0
	Fem	Total															0
	Rep.																0
11º Ano	MF	Total															0
	Rep.																0
	Fem	Total															0
	Rep.																0
12º Ano	MF	Total															0
	Rep.																0
	Fem	Total															0
	Rep.																0
Total	MF	Total	4	34	61	62	67	30	16	0	1	0	0	0	0	0	275
	Rep.		0	0	4	6	11	11	8	0	1	0	0	0	0	0	41
	Fem	Total	0	17	31	37	39	13	10	0	1	0	0	0	0	0	148
	Rep.		0	0	1	4	8	6	7	0	1	0	0	0	0	0	27
	Masc.	Total	4	17	30	25	28	17	6	0	0	0	0	0	0	0	127
	Rep.		0	0	3	2	3	5	1	0	0	0	0	0	0	0	14

Legenda: MF: ambos os sexos (Masc.+Fem), Fem: Feminino, Rep: Repetentes.

Ano Lectivo: 2006/2007  
Via: Geral

Concelho: São Filipe  
Nome do Estabelecimento: Escola Secundária de Cova Figueira  
E. Professores por habilitação literária e sexo segundo a disciplina que lecciona

Disciplina	Mestrado/Pós-Graduação		Licenciatura		C. Superior s/ Licenciatura		Freq. C. Sup. c/ Licenciatura		Freq. C. Sup. s/ Licenciatura		Curso Médio		Frequência Curso Médio		Ano Zero		12º Ano		Ex-2º Ano C. Complementar		Hab. literária inf. a 12º Ano		Total	
	MF	F	MF	F	MF	F	MF	F	MF	F	MF	F	MF	F	MF	F	MF	F	MF	F	MF	F	MF	F
Lingua Portuguesa	0	0	1	1	0	0	0	0	0	0	0	0	0	0	1	0	0	0	0	0	0	0	2	1
Lingua Estrangeira (Francés)	0	0	1	1	0	0	0	0	0	0	0	0	0	0	0	0	0	0	0	0	0	0	1	1
Lingua Estrangeira (Ingles)	0	0	0	0	2	0	0	0	0	0	0	0	0	0	0	0	0	0	0	0	0	0	2	0
Matemática	0	0	1	0	0	0	0	0	0	0	0	0	0	0	1	1	0	0	0	0	0	0	2	1
Homem e Ambiente	0	0	0	0	0	0	0	0	0	0	0	0	0	0	1	1	0	0	0	0	0	0	1	1
Estudos Científicos	0	0	0	0	1	0	0	0	0	0	0	0	0	0	0	0	0	0	0	0	0	0	1	0
Mundo Contemporâneo	0	0	1	1	0	0	0	0	0	0	0	0	0	0	0	0	0	0	0	0	0	0	1	1
Introdução à Act. Económica	0	0	0	0	0	0	0	0	0	0	0	0	0	0	0	0	0	0	0	0	0	0	0	0
Educação Tecnológica	0	0	0	0	0	0	0	0	0	0	0	0	0	0	0	0	0	0	0	0	0	0	0	0
Educ. Visual e Tecnológica	0	0	0	0	0	0	0	0	0	0	0	0	0	0	0	0	0	0	0	0	0	0	0	0
Educação Artística	0	0	0	0	0	0	0	0	0	0	0	0	0	0	0	0	0	0	0	0	0	0	2	1
Educação Física	0	0	0	0	1	0	0	0	0	0	0	0	0	0	0	0	0	0	0	0	0	0	0	0
Formação Pessoal e Social	0	0	1	0	0	0	0	0	0	0	0	0	0	0	0	0	0	0	0	0	0	0	1	0
Química	0	0	0	0	1	0	0	0	0	0	0	0	0	0	0	0	0	0	0	0	0	0	1	0
Física	0	0	0	0	0	0	0	0	0	0	0	0	0	0	0	0	0	0	0	0	0	0	0	0
Química e Física	0	0	0	0	0	0	0	0	0	0	0	0	0	0	0	0	0	0	0	0	0	0	0	0
História	0	0	0	0	0	0	0	0	0	0	0	0	0	0	0	0	0	0	0	0	0	0	0	0
Geografia	0	0	1	0	0	0	0	0	0	0	0	0	0	0	0	0	0	0	0	0	0	0	1	0
Ciências Naturais	0	0	1	0	0	0	0	0	0	0	0	0	0	0	0	0	0	0	0	0	0	0	1	0
Geologia	0	0	0	0	0	0	0	0	0	0	0	0	0	0	0	0	0	0	0	0	0	0	0	0
Filosofia	0	0	0	0	0	0	0	0	0	0	0	0	0	0	0	0	0	0	0	0	0	0	0	0
Cultura Cabo-Verdiana	0	0	1	0	0	0	0	0	0	0	0	0	0	0	0	0	0	0	0	0	0	0	1	1
Geometria Descritiva	0	0	0	0	0	0	0	0	0	0	0	0	0	0	0	0	0	0	0	0	0	0	0	0
História da Arte	0	0	0	0	0	0	0	0	0	0	0	0	0	0	0	0	0	0	0	0	0	0	0	0
Economia	0	0	0	0	0	0	0	0	0	0	0	0	0	0	0	0	0	0	0	0	0	0	0	0
Psicologia	0	0	0	0	0	0	0	0	0	0	0	0	0	0	0	0	0	0	0	0	0	0	0	0
Biologia	0	0	0	0	0	0	0	0	0	0	0	0	0	0	0	0	0	0	0	0	0	0	0	0
Direito	0	0	0	0	0	0	0	0	0	0	0	0	0	0	0	0	0	0	0	0	0	0	0	0
Sociologia	0	0	0	0	0	0	0	0	0	0	0	0	0	0	0	0	0	0	0	0	0	0	0	0
Latim	0	0	0	0	0	0	0	0	0	0	0	0	0	0	0	0	0	0	0	0	0	0	0	0
Desenho	0	0	0	0	0	0	0	0	0	0	0	0	0	0	0	0	0	0	0	0	0	0	0	0
Utilização Computador	0	0	0	0	0	0	0	0	0	0	0	0	0	0	0	0	0	0	0	0	0	0	0	0
Outras (especificar)	0	0	0	0	0	0	0	0	0	0	0	0	0	0	0	0	0	0	0	0	0	0	0	0
<b>Total</b>	<b>0</b>	<b>0</b>	<b>8</b>	<b>4</b>	<b>6</b>	<b>0</b>	<b>0</b>	<b>0</b>	<b>0</b>	<b>0</b>	<b>0</b>	<b>0</b>	<b>0</b>	<b>0</b>	<b>4</b>	<b>3</b>	<b>0</b>	<b>0</b>	<b>0</b>	<b>0</b>	<b>0</b>	<b>0</b>	<b>18</b>	<b>7</b>

Ano Lectivo: 2006/2007  
Via: Geral + Técnica

Concelho: Praia  
Nível de ensino: Secundário  
A. Alunos matriculados por ano de estudos, sexo e idade

Ano de Estudos	Sexo	Matriculadas	Idade em 31 de Dezembro do Ano da Matrícula											Total				
			11 anos	12 anos	13 anos	14 anos	15 anos	16 anos	17 anos	18 anos	19 anos	20 anos	21e+					
7º Ano	MF	Total	238	1463	1102	771	375	90	9									4048
	Rep.		3	61	271	330	216	72	7									960
	Fem	Total	133	824	538	348	156	30	3									2032
	Rep.		1	32	123	145	92	19	2									414
8º Ano	MF	Total	2	130	947	818	693	372	100	3	1							3067
	Rep.		1	1	15	142	234	164	45	1								602
	Fem	Total	2	74	512	405	368	211	51	3								1627
	Rep.			9	9	71	125	94	20	1								320
9º Ano	MF	Total			111	828	797	611	292	69	8	1						2717
	Rep.					21	136	229	175	51	5	1						618
	Fem	Total			67	505	436	305	142	40	5	1						1501
	Rep.					9	74	108	71	21	9	1						293
10º Ano	MF	Total		1	1	128	641	522	508	214	50	6	1					2071
	Rep.					1	8	44	75	50	18	2						198
	Fem	Total				76	359	301	277	110	23	4	1					1151
	Rep.						6	26	34	21	7	2						96
11º Ano	MF	Total					88	539	478	323	184	48	11					1671
	Rep.							4	29	36	34	15	6					124
	Fem	Total					57	325	227	168	95	25	3					900
	Rep.							3	8	18	15	7	1					52
12º Ano	MF	Total					44	484	431	330	177	63						1529
	Rep.							10	51	72	43	29						205
	Fem	Total					26	292	228	160	81	29						816
	Rep.							5	5	21	34	19	13					92
Total	MF	Total	240	1593	2161	2545	2594	2178	1871	1040	573	232	76					15103
	Rep.		3	62	286	494	594	513	341	189	129	61	35					2707
	Fem	Total	135	898	1117	1334	1376	1198	992	549	283	111	34					8027
	Rep.		1	32	132	225	297	250	140	82	65	29	14					1267
Total	Masc.	Total	105	695	1044	1211	1218	980	879	491	290	121	42					7076
	Rep.		2	30	154	269	297	263	201	107	64	32	21					1440

Legenda: MF: ambos os sexos (Masc+Fem), Fem: Feminino, Rep: Repetentes.

Ano Lectivo: 2006/2007  
Via: Geral + Técnica

Concelho: Praia  
Nível de ensino: Secundário  
E. Professores por habilitação literária e sexo segundo a disciplina que lecciona

Disciplina	Mestrado/Pós-Graduação		C. Superior s/ Licenciatura		Freq. C. Sup. c/ Licenciatura		Freq. C. Sup. s/ Licenciatura		Curso Médio		Freqüência Curso Médio		Ano Zero		12º Ano		Ex-2º Ano C. Complementar		Hab. literária inf. a 12º Ano		Total		
	MF	F	MF	F	MF	F	MF	F	MF	F	MF	F	MF	F	MF	F	MF	F	MF	F	MF	F	
Língua Portuguesa	2	2	44	29	39	21	12	8	0	0	2	1	0	0	1	0	1	0	0	0	1	102	63
Língua Estrangeira (Francês)	1	1	20	10	22	8	8	2	0	0	3	2	0	0	1	0	0	0	0	0	0	55	23
Língua Estrangeira (Inglês)	0	0	27	15	20	8	10	6	1	0	0	0	0	0	2	0	2	1	0	0	0	62	30
Matemática	5	2	27	13	25	12	23	5	0	0	7	1	0	0	3	0	2	1	0	0	4	96	37
Homem e Ambiente	0	0	12	10	10	9	1	1	0	0	1	1	0	0	2	1	0	0	0	0	0	26	22
Estudos Científicos	0	0	3	2	11	4	8	3	0	0	3	2	0	0	1	0	0	0	0	0	0	26	12
Mundo Contemporâneo	1	1	9	6	5	1	2	1	0	0	0	0	0	0	0	0	0	0	0	0	0	17	9
Introdução à Act. Económica	0	0	10	5	8	3	1	0	0	0	0	0	0	0	1	0	0	0	0	0	0	20	8
Educação Tecnológica	0	0	0	0	0	0	0	0	0	0	0	0	0	0	0	0	0	0	0	0	0	0	0
Educ. Visual e Tecnológica	0	0	11	5	2	0	8	3	0	0	13	5	0	0	2	1	3	1	2	4	4	45	21
Educação Artística	0	0	0	0	0	0	0	0	0	0	0	0	0	0	0	0	0	0	0	0	0	0	0
Educação Física	1	1	13	2	20	1	4	1	0	0	2	1	0	0	0	2	0	1	0	0	0	43	6
Formação Pessoal e Social	0	0	21	14	9	5	4	2	0	0	0	0	0	0	0	0	2	0	0	0	1	37	21
Química	0	0	4	1	6	2	3	0	0	0	0	0	0	0	0	0	0	0	0	0	0	13	3
Física	0	0	4	1	10	3	2	2	0	0	0	0	0	0	0	0	0	0	1	0	0	17	7
Química e Física	0	0	6	0	4	0	1	0	0	0	0	0	0	0	0	0	0	0	1	0	0	12	1
História	2	2	10	5	13	6	1	0	0	0	0	0	0	0	0	0	0	0	0	0	0	26	13
Geografia	0	0	17	11	6	3	0	0	0	0	0	0	0	0	0	0	0	0	0	0	0	23	14
Ciências Naturais	0	0	7	5	8	6	3	3	0	0	1	0	0	0	0	0	0	0	0	0	0	19	14
Geologia	0	0	0	0	0	0	0	0	0	0	0	0	0	0	0	0	0	0	0	0	0	0	0
Filosofia	0	0	11	7	3	1	3	1	0	0	0	0	0	0	0	0	0	0	0	0	0	17	9
Cultura Cabo-Verdiana	1	0	6	4	6	3	1	1	0	0	0	0	0	0	0	0	0	0	0	0	0	14	8
Geometria Descritiva	1	0	2	0	1	0	1	0	0	0	0	0	0	0	0	0	0	0	0	0	0	5	0
História da Arte	0	0	0	0	0	0	0	0	0	0	0	0	0	0	0	0	0	0	0	0	0	0	0
Economia	0	0	10	7	1	0	1	1	0	0	0	0	0	0	0	0	0	0	0	0	0	12	8
Psicologia	0	0	6	6	0	0	1	1	0	0	0	0	0	0	0	0	0	0	0	0	0	7	7
Biologia	0	0	5	2	3	2	0	0	0	0	0	0	0	0	0	0	0	0	0	0	0	8	4
Direito	0	0	7	1	0	0	0	0	0	0	0	0	0	0	0	0	0	0	0	0	0	7	1
Sociologia	0	0	7	3	0	0	0	0	0	0	0	0	0	0	0	0	0	0	0	0	0	7	3
Latim	0	0	2	0	0	0	0	0	0	0	0	0	0	0	0	0	0	0	0	0	0	2	0
Desenho	0	0	4	1	0	0	1	0	0	0	1	0	0	0	0	1	1	0	0	2	1	10	3
Utilização Computador	0	0	4	1	5	2	4	2	0	0	0	0	0	0	0	0	0	0	0	0	0	13	5
Outras (especificar)	1	0	11	4	4	2	4	2	0	0	0	0	0	0	0	0	0	0	0	0	0	20	8
<b>Total</b>	<b>15</b>	<b>9</b>	<b>320</b>	<b>170</b>	<b>241</b>	<b>102</b>	<b>107</b>	<b>45</b>	<b>1</b>	<b>0</b>	<b>33</b>	<b>13</b>	<b>0</b>	<b>13</b>	<b>3</b>	<b>13</b>	<b>5</b>	<b>6</b>	<b>4</b>	<b>12</b>	<b>9</b>	<b>761</b>	<b>360</b>

Ano Lectivo: 2006/2007  
Nível de ensino: Secundário  
Via: Geral

Concelho: Praia  
Nome do Estabelecimento: Liceu Domingos Ramos  
A. Alunos matriculados por ano de estudos, sexo e idade

Ano de Estudos	Sexo	Matriculas	Idade em 31 de Dezembro do Ano da Matricula											Total				
			11 anos	12 anos	13 anos	14 anos	15 anos	16 anos	17 anos	18 anos	19 anos	20 anos	21e+					
7º Ano	MF	Total	50	221	126	80	26	7										510
	Rep.		2	14	58	46	21	7										148
	Fem	Total	29	127	47	34	10	2										249
	Rep.		1	9	23	19	7	2										61
8º Ano	MF	Total	1	18	171	84	66	41	9									390
	Rep.		0	0	2	32	44	35	8									121
	Fem	Total	1	9	103	44	32	27	3									219
	Rep.		0	0	2	15	21	23	2									63
9º Ano	MF	Total			26	150	158	99	42									475
	Rep.				0	4	39	41	34									118
	Fem	Total			13	87	90	42	25									257
	Rep.				0	0	20	19	20									59
10º Ano	MF	Total				38	172	93	77	33	2							415
	Rep.					0	2	11	14	7	1							35
	Fem	Total				25	112	54	43	17	0							251
	Rep.					0	2	5	6	3	0							16
11º Ano	MF	Total					18	126	100	45	5	1						295
	Rep.						0	0	16	10	2	0						28
	Fem	Total					10	81	47	22	3	0						163
	Rep.						0	0	4	4	1	0						9
12º Ano	MF	Total						18	162	84	52	14	1					331
	Rep.							0	8	11	17	3	0					39
	Fem	Total						13	97	38	31	5	1					185
	Rep.							0	4	5	7	1	0					17
Total	MF	Total	51	239	323	352	440	384	390	162	59	15	1					2416
	Rep.		2	14	60	82	106	94	80	28	20	3	0					489
	Fem	Total	30	136	163	190	254	219	215	77	34	5	1					1324
	Rep.		1	9	25	34	50	49	36	12	8	1	0					225
Total	Masc.	Total	21	103	160	162	186	165	175	85	25	10	0					1092
	Rep.		1	5	35	48	56	45	44	16	12	2	0					264

Legenda: MF: ambos os sexos (Masc+Fem), Fem: Feminino, Rep: Repetentes.



Ano Lectivo: 2006/2007  
Via: Geral

Concelho: Praia  
Nome do Estabelecimento: Liceu Domingos Ramos  
E. Professores por habilitação literária e sexo segundo a disciplina que lecciona

Disciplina	Mestrado/Pós-Graduação		Licenciatura		C. Superior s/ Licenciatura		Freq. C. Sup. c/ Licenciatura		Freq. C. Sup. s/ Licenciatura		Curso Médio		Frequência Curso Médio		Ano Zero		12º Ano		Ex-2º Ano C. Complementar		Hab. literária Inf. a 12º Ano		Total	
	MF	F	MF	F	MF	F	MF	F	MF	F	MF	F	MF	F	MF	F	MF	F	MF	F	MF	F	MF	F
Língua Portuguesa	1	1	8	3	7	3	0	0	0	0	0	0	0	0	0	0	0	0	0	0	0	0	16	7
Língua Estrangeira (Francês)	1	1	2	1	5	3	0	0	0	0	0	0	0	0	0	0	0	0	0	0	0	0	8	5
Língua Estrangeira (Inglês)	0	0	4	1	4	2	1	1	0	0	0	0	0	0	0	0	0	0	0	0	0	0	9	4
Matemática	2	2	6	3	3	2	0	0	0	0	0	0	0	0	0	1	0	0	0	0	0	4	16	10
Homem e Ambiente	0	0	1	1	2	2	0	0	0	0	0	0	0	0	0	1	0	0	0	0	0	0	4	3
Estudos Científicos	0	0	0	0	1	0	0	0	0	0	0	0	0	0	0	1	1	0	0	0	0	0	2	1
Mundo Contemporâneo	0	0	0	0	3	1	0	0	0	0	0	0	0	0	0	0	0	0	0	0	0	0	3	1
Introdução à Act. Económica	0	0	0	0	2	1	0	0	0	0	0	0	0	0	0	0	0	0	0	0	0	0	2	1
Educação Tecnológica	0	0	0	0	0	0	0	0	0	0	0	0	0	0	0	0	0	0	0	0	0	0	0	0
Educ. Visual e Tecnológica	0	0	0	0	0	0	0	0	0	0	0	0	0	0	0	2	1	0	0	2	0	0	4	3
Educação Artística	0	0	0	0	0	0	0	0	0	0	0	0	0	0	0	0	0	0	0	0	0	0	0	0
Educação Física	0	0	2	0	4	0	0	0	0	0	0	0	0	0	0	0	0	0	0	0	0	0	6	0
Formação Pessoal e Social	0	0	2	1	5	2	0	0	0	0	0	0	0	0	0	0	0	0	0	0	0	0	7	3
Química	0	0	1	1	2	1	0	0	0	0	0	0	0	0	0	0	0	0	0	0	0	0	3	2
Física	0	0	1	1	4	2	0	0	0	0	0	0	0	0	0	0	0	0	0	0	0	0	6	4
Química e Física	0	0	0	0	0	0	0	0	0	0	0	0	0	0	0	0	0	0	0	0	0	0	1	1
História	0	0	1	1	3	1	0	0	0	0	0	0	0	0	0	0	0	0	0	0	0	0	4	2
Geografia	0	0	4	1	0	0	0	0	0	0	0	0	0	0	0	0	0	0	0	0	0	0	4	1
Ciências Naturais	0	0	1	1	1	1	0	0	0	0	0	0	0	0	0	0	0	0	0	0	0	0	2	2
Geologia	0	0	0	0	0	0	0	0	0	0	0	0	0	0	0	0	0	0	0	0	0	0	0	0
Filosofia	0	0	2	2	0	0	0	0	0	0	0	0	0	0	0	0	0	0	0	0	0	0	2	2
Cultura Cabo-Verdiana	0	0	0	0	3	1	0	0	0	0	0	0	0	0	0	0	0	0	0	0	0	0	3	1
Geometria Descritiva	0	0	1	0	0	0	0	0	0	0	0	0	0	0	0	0	0	0	0	0	0	0	1	0
História da Arte	0	0	0	0	0	0	0	0	0	0	0	0	0	0	0	0	0	0	0	0	0	0	0	0
Economia	0	0	2	0	0	0	0	0	0	0	0	0	0	0	0	0	0	0	0	0	0	0	2	0
Psicologia	0	0	1	1	0	0	0	0	0	0	0	0	0	0	0	0	0	0	0	0	0	0	1	1
Biologia	0	0	2	2	1	1	0	0	0	0	0	0	0	0	0	0	0	0	0	0	0	0	3	3
Direito	0	0	1	0	0	0	0	0	0	0	0	0	0	0	0	0	0	0	0	0	0	0	1	0
Sociologia	0	0	2	0	0	0	0	0	0	0	0	0	0	0	0	0	0	0	0	0	0	0	2	0
Latim	0	0	1	0	0	0	0	0	0	0	0	0	0	0	0	0	0	0	0	0	0	0	1	0
Desenho	0	0	0	0	0	0	0	0	0	0	0	0	0	0	0	0	0	0	0	0	0	0	0	0
Utilização Computador	0	0	1	1	1	1	0	0	0	0	0	0	0	0	0	0	0	0	0	0	0	0	2	2
Outras (especificar)	0	0	2	1	0	0	0	0	0	0	0	0	0	0	0	0	0	0	0	0	0	0	2	1
<b>Total</b>	<b>4</b>	<b>4</b>	<b>48</b>	<b>22</b>	<b>51</b>	<b>24</b>	<b>2</b>	<b>1</b>	<b>0</b>	<b>0</b>	<b>0</b>	<b>0</b>	<b>0</b>	<b>0</b>	<b>5</b>	<b>2</b>	<b>0</b>	<b>0</b>	<b>0</b>	<b>5</b>	<b>4</b>	<b>4</b>	<b>119</b>	<b>60</b>

Concelho: Praia Ano Lectivo: 2006/2007  
 Nome do Estabelecimento: Escola Secundária Cónego Jacinto Peregrino da Costa Nível de ensino: Secundário  
 A. Alunos matriculados por ano de estudos, sexo e idade Via: Geral

Ano de Estudos	Sexo	Matrículas	Idade em 31 de Dezembro do Ano da Matrícula											Total			
			11 anos	12 anos	13 anos	14 anos	15 anos	16 anos	17 anos	18 anos	19 anos	20 anos	21e+				
7º Ano	MF	Total	24	111	124	81	50	23	3								416
	Rep.		0	14	63	50	36	20	2								185
	Fem	Total	18	65	68	44	22	2	1								220
	Rep.		0	9	35	27	14	1									86
8º Ano	MF	Total	1	27	141	88	103	55	20	2	1						438
	Rep.		0	0	3	12	19	15	8	1	0						58
	Fem	Total	1	17	78	36	49	24	13	2	0						220
	Rep.		0	0	2	4	9	11	4	1	0						31
9º Ano	MF	Total			20	106	126	107	60	15							434
	Rep.					3	14	30	17	8							72
	Fem	Total			14	61	80	55	26	11							247
	Rep.					1	12	13	5	5							36
10º Ano	MF	Total				13	90	80	59	20	4						266
	Rep.						4	1	1	1	2						8
	Fem	Total				6	44	49	33	8	3						143
	Rep.							3	1	2							6
11º Ano	MF	Total					14	72	46	34	21	9	1				197
	Rep.							0	2	1	2	3	4				12
	Fem	Total					13	43	20	17	13	5	1				112
	Rep.							0	1	0	1	2					5
12º Ano	MF	Total						6	51	62	29	32	16				196
	Rep.									11	9	7	12				39
	Fem	Total						3	32	29	16	15	7				102
	Rep.									4	4	3	4				15
Total	MF	Total	25	138	285	288	383	343	239	133	55	41	17				1947
	Rep.		0	14	66	65	69	71	29	23	14	11	12				374
	Fem	Total	19	82	160	147	208	176	125	67	32	20	8				1044
	Rep.		0	9	37	32	35	29	10	11	7	5	4				179
Total	Masc.	Total	6	56	125	141	175	167	114	66	23	21	9				903
	Rep.		0	5	29	33	34	42	19	12	7	6	8				195

Legenda: MF: ambos os sexos (Masc+Fem), Fem: Feminino, Rep: Repetentes.

Concelho: Praia  
 Nome do Estabelecimento: Escola Secundária Cônego Jacinto Peregrino da Costa  
 E. Professores por habilitação literária e sexo segundo a disciplina que lecciona

Ano Lectivo: 2006/2007  
 Via: Geral

Disciplina	Mestrado/Pós-Graduação		Licenciatura		C. Superior s/ Licenciatura		Freq. C. Sup. c/ Licenciatura		Freq. C. Sup. s/ Licenciatura		Curso Médio		Frequência Curso Médio		Ano Zero		12º Ano		Ex-2º Ano C. Complementar		Hab. literária Inf. a 12º Ano		Total		
	MF	F	MF	F	MF	F	MF	F	MF	F	MF	F	MF	F	MF	F	MF	F	MF	F	MF	F	MF	F	
Lingua Portuguesa	0	0	6	6	4	1	2	1	0	0	0	0	0	0	0	0	0	0	0	0	1	1	13	9	
Lingua Estrangeira (Francês)	0	0	2	1	4	1	2	0	0	0	0	0	0	0	0	0	0	0	0	0	0	0	8	2	
Lingua Estrangeira (Inglês)	0	0	3	2	3	0	1	1	0	0	0	0	0	0	1	0	0	0	0	0	0	0	8	3	
Matemática	0	0	5	2	4	1	2	2	0	0	0	0	0	0	0	0	0	0	0	0	0	0	11	5	
Homem e Ambiente	0	0	0	0	2	1	0	0	0	0	0	0	0	0	0	0	0	0	0	0	0	0	2	1	
Estudos Científicos	0	0	0	0	3	1	0	0	0	0	0	0	0	0	0	0	0	0	0	0	0	0	3	1	
Mundo Contemporâneo	0	0	2	1	1	0	1	1	0	0	0	0	0	0	0	0	0	0	0	0	0	0	4	2	
Introdução à Act. Económica	0	0	1	0	2	1	0	0	0	0	0	0	0	0	0	0	0	0	0	0	0	0	3	1	
Educação Tecnológica	0	0	0	0	0	0	0	0	0	0	0	0	0	0	0	0	0	0	0	0	0	0	0	0	
Educ. Visual e Tecnológica	0	0	1	1	0	0	1	0	0	0	0	0	0	0	0	0	0	0	0	0	3	3	5	4	
Educação Artística	0	0	0	0	0	0	0	0	0	0	0	0	0	0	0	0	0	0	0	0	0	0	0	0	
Educação Física	0	0	2	1	5	0	0	0	0	0	0	0	0	0	0	0	0	0	0	0	0	0	7	1	
Formação Pessoal e Social	0	0	3	3	1	0	1	1	0	0	0	0	0	0	0	0	0	1	0	0	0	0	6	4	
Química	0	0	1	0	1	1	1	0	0	0	0	0	0	0	0	0	0	0	0	0	0	0	3	1	
Física	0	0	0	0	3	1	0	0	0	0	0	0	0	0	0	0	0	0	0	0	0	0	3	1	
Química e Física	0	0	0	0	0	0	0	0	0	0	0	0	0	0	0	0	0	0	0	0	0	0	0	0	
História	0	0	1	1	1	0	0	0	0	0	0	0	0	0	0	0	0	0	0	0	0	0	2	1	
Geografia	0	0	2	2	2	0	0	0	0	0	0	0	0	0	0	0	0	0	0	0	0	0	4	2	
Ciências Naturais	0	0	1	1	1	0	0	0	0	0	1	0	0	0	0	0	0	0	0	0	0	0	3	2	
Geologia	0	0	0	0	0	0	0	0	0	0	0	0	0	0	0	0	0	0	0	0	0	0	0	0	
Filosofia	0	0	2	0	1	0	0	0	0	0	0	0	0	0	0	0	0	0	0	0	0	0	3	0	
Cultura Cabo-Verdiana	0	0	2	1	0	0	0	0	0	0	0	0	0	0	0	0	0	0	0	0	0	0	2	1	
Geometria Descritiva	0	0	1	0	0	0	0	0	0	0	0	0	0	0	0	0	0	0	0	0	0	0	1	0	
História da Arte	0	0	0	0	0	0	0	0	0	0	0	0	0	0	0	0	0	0	0	0	0	0	0	0	
Economia	0	0	1	0	0	0	0	0	0	0	0	0	0	0	0	0	0	0	0	0	0	0	1	0	
Psicologia	0	0	1	1	0	0	0	0	0	0	0	0	0	0	0	0	0	0	0	0	0	0	1	1	
Biologia	0	0	1	0	0	0	0	0	0	0	0	0	0	0	0	0	0	0	0	0	0	0	1	0	
Direito	0	0	1	0	0	0	0	0	0	0	0	0	0	0	0	0	0	0	0	0	0	0	1	0	
Sociologia	0	0	1	0	0	0	0	0	0	0	0	0	0	0	0	0	0	0	0	0	0	0	1	0	
Latim	0	0	0	0	0	0	0	0	0	0	0	0	0	0	0	0	0	0	0	0	0	0	0	0	
Desenho	0	0	1	0	0	0	0	0	0	0	0	1	0	0	0	0	0	0	0	0	0	1	0	0	
Utilização Computador	0	0	0	0	1	0	0	0	0	0	0	0	0	0	0	0	0	0	0	0	0	0	1	0	
Outras (especificar)	0	0	1	0	0	0	1	1	0	0	0	0	0	0	0	0	0	0	0	0	0	0	2	1	
<b>Total</b>	<b>0</b>	<b>0</b>	<b>42</b>	<b>23</b>	<b>39</b>	<b>9</b>	<b>12</b>	<b>7</b>	<b>0</b>	<b>0</b>	<b>0</b>	<b>2</b>	<b>0</b>	<b>0</b>	<b>1</b>	<b>0</b>	<b>1</b>	<b>0</b>	<b>0</b>	<b>0</b>	<b>0</b>	<b>5</b>	<b>4</b>	<b>102</b>	<b>43</b>

Ano Lectivo: 2006/2007  
 Nível de ensino: Secundário  
 Via: Geral

Concelho: Praia  
 Nome do Estabelecimento: Escola Secundária Pedro Gomes  
 A. Alunos matriculados por ano de estudos, sexo e idade

Ano de Estudos	Sexo	Matriculas	Idade em 31 de Dezembro do Ano da Matrícula														Total			
			11 anos	12 anos	13 anos	14 anos	15 anos	16 anos	17 anos	18 anos	19 anos	20 anos	21e+							
7º Ano	MF	Total	14	131	108	72	43	5	2											375
	Rep.		0	7	27	38	26	5	2											105
	Fem	Total	6	71	54	33	16	1	1											182
	Rep.		0	3	10	15	10	1	1											40
8º Ano	MF	Total		13	115	125	107	78	23	1										462
	Rep.			0	1	31	43	29	6	0										110
	Fem	Total		7	60	61	59	47	10	1										245
	Rep.			0	1	17	25	18	3	0										64
9º Ano	MF	Total			20	184	145	129	51	13	3									545
	Rep.				0	6	30	51	34	10	0									131
	Fem	Total			13	121	75	61	24	10	2									306
	Rep.				0	4	16	28	16	8	0									72
10º Ano	MF	Total				17	68	51	49	17	2	1								205
	Rep.					0	1	10	17	9	2	1								40
	Fem	Total				9	44	26	24	9	2	1								115
	Rep.					0	1	7	9	5	2	1								25
11º Ano	MF	Total					7	68	70	37	14	4								200
	Rep.						0	0	8	8	6	3								25
	Fem	Total					4	38	31	12	5	3								93
	Rep.						0	0	4	6	3	2								15
12º Ano	MF	Total						10	79	86	61	26	5							267
	Rep.							0	1	5	9	7	1							23
	Fem	Total						6	49	45	32	11	1							144
	Rep.							0	1	2	5	2	1							11
Total	MF	Total	14	144	243	398	370	341	274	154	80	31	5							2054
	Rep.		0	7	28	75	100	95	68	32	17	11	1							434
	Fem	Total	6	78	127	224	198	179	139	77	41	15	1							1085
	Rep.		0	3	11	36	52	54	34	21	10	5	1							227
Total	Masc.	Total	8	66	116	174	172	162	135	77	39	16	4							969
	Rep.		0	4	17	39	48	41	34	11	7	6	0							207

Legenda: MF: ambos os sexos (Masc+Fem), Fem: Feminino, Rep: Repetentes.

Concelho: Praia  
 Nome do Estabelecimento: Escola Secundária Pedro Gomes  
 E. Professores por habilitação literária e sexo segundo a disciplina que lecciona

Ano Lectivo: 2006/2007  
 Via: Geral

Disciplina	Mestrado/Pos-Graduação		Licenciatura		C. Superior s/ Licenciatura		Freq. C. Sup. c/ Licenciatura		Freq. C. Sup. s/ Licenciatura		Curso Médio		Ano Zero		12º Ano		Ex-2º Ano C. Complementar		Hab. literária inf. a 12º Ano		Total		
	MF	F	MF	F	MF	F	MF	F	MF	F	MF	F	MF	F	MF	F	MF	F	MF	F	MF	F	
Língua Portuguesa	0	0	3	3	6	5	3	0	0	0	0	0	0	0	0	0	0	0	0	0	0	12	8
Língua Estrangeira (Francês)	0	0	3	0	2	1	1	1	0	0	2	2	0	0	0	0	0	0	0	0	0	8	4
Língua Estrangeira (Inglês)	0	0	2	2	1	0	5	2	0	0	0	0	0	0	0	0	0	0	0	0	0	8	4
Matemática	1	0	5	1	1	1	5	2	0	0	1	1	0	0	1	1	0	0	0	0	0	14	6
Homem e Ambiente	0	0	0	0	2	2	0	0	0	0	1	1	0	0	0	0	0	0	0	0	0	3	3
Estudos Científicos	0	0	1	1	1	0	0	0	0	0	1	1	0	0	0	0	0	0	0	0	0	3	2
Mundo Contemporâneo	0	0	1	0	1	0	0	0	0	0	0	0	0	0	0	0	0	0	0	0	0	2	0
Introdução à Act. Económica	0	0	1	0	2	0	0	0	0	0	0	0	0	0	0	0	0	0	0	0	0	3	0
Educação Tecnológica	0	0	0	0	0	0	0	0	0	0	0	0	0	0	0	0	0	0	0	0	0	0	0
Educ. Visual e Tecnológica	0	0	1	0	0	1	1	0	0	0	2	1	0	0	0	0	0	0	0	0	0	4	2
Educação Artística	0	0	0	0	0	0	0	0	0	0	0	0	0	0	0	0	0	0	0	0	0	0	0
Educação Física	0	0	1	0	3	0	1	1	0	0	0	0	0	0	0	0	0	0	0	0	0	5	1
Formação Pessoal e Social	0	0	3	3	0	0	0	0	0	0	0	0	0	0	1	0	0	0	0	0	0	4	3
Química	0	0	1	0	1	0	1	0	0	0	0	0	0	0	0	0	0	0	0	0	0	3	0
Física	0	0	0	0	0	0	1	1	0	0	0	0	0	0	0	0	0	0	0	0	0	1	1
Química e Física	0	0	1	0	1	0	0	0	0	0	0	0	0	0	0	0	0	0	0	0	0	2	0
História	1	1	2	0	3	2	0	0	0	0	0	0	0	0	0	0	0	0	0	0	0	6	3
Geografia	0	0	5	4	1	1	0	0	0	0	0	0	0	0	0	0	0	0	0	0	0	6	5
Ciências Naturais	0	0	1	1	0	0	1	1	0	0	0	0	0	0	0	0	0	0	0	0	0	2	2
Geologia	0	0	0	0	0	0	0	0	0	0	0	0	0	0	0	0	0	0	0	0	0	0	0
Filosofia	0	0	1	1	2	1	0	0	0	0	0	0	0	0	0	0	0	0	0	0	0	3	2
Cultura Cabo-Verdiana	1	0	1	1	0	0	0	0	0	0	0	0	0	0	0	0	0	0	0	0	0	2	1
Geometria Descritiva	0	0	0	0	0	0	1	0	0	0	0	0	0	0	0	0	0	0	0	0	0	1	0
História de Arte	0	0	0	0	0	0	0	0	0	0	0	0	0	0	0	0	0	0	0	0	0	0	0
Economia	0	0	2	2	0	0	0	0	0	0	0	0	0	0	0	0	0	0	0	0	0	2	2
Psicologia	0	0	1	1	0	0	0	0	0	0	0	0	0	0	0	0	0	0	0	0	0	1	1
Biologia	0	0	1	0	0	0	0	0	0	0	0	0	0	0	0	0	0	0	0	0	0	1	0
Direito	0	0	1	0	0	0	0	0	0	0	0	0	0	0	0	0	0	0	0	0	0	1	0
Sociologia	0	0	1	1	0	0	0	0	0	0	0	0	0	0	0	0	0	0	0	0	0	1	1
Latim	0	0	0	0	0	0	0	0	0	0	0	0	0	0	0	0	0	0	0	0	0	0	0
Desenho	0	0	1	0	0	0	0	0	0	0	0	0	0	0	0	0	0	0	0	0	0	1	0
Utilização Computador	0	0	0	0	0	0	1	0	0	0	0	0	0	0	0	0	0	0	0	0	0	1	0
Outras (especificar)	0	0	1	1	0	0	0	0	0	0	0	0	0	0	0	0	0	0	0	0	0	1	1
<b>Total</b>	<b>3</b>	<b>1</b>	<b>41</b>	<b>22</b>	<b>27</b>	<b>13</b>	<b>21</b>	<b>9</b>	<b>0</b>	<b>0</b>	<b>7</b>	<b>6</b>	<b>0</b>	<b>0</b>	<b>2</b>	<b>1</b>	<b>0</b>	<b>0</b>	<b>0</b>	<b>0</b>	<b>101</b>	<b>52</b>	

Concelho: Praia  
 Nome do Estabelecimento: Escola Secundária Constantino Semedo  
 A. Alunos matriculados por ano de estudos, sexo e idade

Ano Lectivo: 2006/2007  
 Nível de ensino: Secundário  
 Via: Geral

Ano de Estudos	Sexo	Matriculas	Idade em 31 de Dezembro do Ano da Matrícula											Total				
			11 anos	12 anos	13 anos	14 anos	15 anos	16 anos	17 anos	18 anos	19 anos	20 anos	21e+					
7º Ano	MF	Total	15	162	130	113	57	14										491
	Rep.		0	3	44	62	38	11										158
	Fem	Total	10	92	67	59	35	6										269
	Rep.		0	1	22	32	26	5										86
8º Ano	MF	Total		12	136	149	70	22	7									396
	Rep.			0	0	3	7	0	1									11
	Fem	Total		8	70	70	39	15	2									204
	Rep.			0	0	1	6	0	0									7
9º Ano	MF	Total			13	83	75	34	31	6								242
	Rep.				0	4	3	12	12	3								34
	Fem	Total			10	51	43	19	20	5								148
	Rep.				0	2	2	10	10	3								27
10º Ano	MF	Total				17	67	64	79	11	2							240
	Rep.					1	2	0	3	0	1							7
	Fem	Total				10	30	44	45	5	0							134
	Rep.					0	1	0	2	0	0							3
11º Ano	MF	Total					10	34	35	46	35	2						162
	Rep.						0	0	0	2	3	0						5
	Fem	Total					9	20	17	27	22	2						97
	Rep.						0	0	0	1	1	0						2
12º Ano	MF	Total						2	50	31	13	1						147
	Rep.							0	0	0	0	0						0
	Fem	Total						2	26	37	12	7	1					85
	Rep.																	0
Total	MF	Total	15	174	279	362	279	170	202	113	68	15	1					1678
	Rep.		0	3	44	70	50	23	16	5	4	0	0					215
	Fem	Total	10	100	147	190	156	106	110	74	34	9	1					937
	Rep.		0	1	22	35	35	15	12	4	1	0	0					125
Total	Masc.	Total	5	74	132	172	123	64	92	39	34	6	0					741
	Rep.		0	2	22	35	15	8	4	1	3	0	0					90

Legenda: MF: ambos os sexos (Masc+Fem), Fem: Feminino, Rep: Repetentes.

Ano Lectivo: 2006/2007  
Via: Geral

Concelho: Praia  
Nome do Estabelecimento: Escola Secundária Constantino Semedo  
E. Professores por habilitação literária e sexo segundo a disciplina que lecciona

Disciplina	Mestrado/Pós-Graduação		Licenciatura		C. Superior s/ Licenciatura		Freq. C. Sup. c/ Licenciatura		Freq. C. Sup. s/ Licenciatura		Curso Médio		Frequência Curso Médio		Ano Zero		12º Ano		Ex-2º Ano C. Complementar		Hab. literária inf. a 12º Ano		Total		
	MF	F	MF	F	MF	F	MF	F	MF	F	MF	F	MF	F	MF	F	MF	F	MF	F	MF	F	MF	F	
Língua Portuguesa	0	0	3	2	4	2	2	2	2	0	0	0	0	0	0	0	0	0	0	0	0	0	0	9	6
Língua Estrangeira (Francês)	0	0	2	1	3	0	0	0	0	0	0	0	0	0	0	0	0	0	0	0	0	0	0	5	1
Língua Estrangeira (Inglês)	0	0	3	1	3	0	0	0	0	0	0	0	0	0	0	0	0	0	0	0	0	0	0	6	1
Matemática	0	0	0	0	7	5	2	0	0	0	0	0	0	0	0	0	0	0	0	0	0	0	0	9	5
Homem e Ambiente	0	0	2	2	0	0	0	0	0	0	0	0	0	0	0	0	0	0	0	0	0	0	0	2	2
Estudos Científicos	0	0	0	0	4	2	0	0	0	0	0	0	0	0	0	0	0	0	0	0	0	0	0	4	2
Mundo Contemporâneo	0	0	2	2	0	0	0	0	0	0	0	0	0	0	0	0	0	0	0	0	0	0	0	2	2
Introdução a Act. Económica	0	0	1	0	0	0	1	0	0	0	0	0	0	0	0	0	0	0	0	0	0	0	0	2	0
Educação Tecnológica	0	0	0	0	0	0	0	0	0	0	0	0	0	0	0	0	0	0	0	0	0	0	0	0	0
Educ. Visual e Tecnológica	0	0	2	0	1	0	0	0	0	0	0	3	2	0	0	0	0	0	0	0	0	0	0	6	2
Educação Artística	0	0	0	0	0	0	0	0	0	0	0	0	0	0	0	0	0	0	0	0	0	0	0	0	0
Educação Física	0	0	2	0	1	0	1	0	0	0	0	0	0	0	0	0	0	0	0	0	0	0	0	4	0
Formação Pessoal e Social	0	0	3	1	0	0	0	0	0	0	0	0	0	0	0	0	0	0	0	0	0	0	0	3	1
Química	0	0	0	0	2	0	0	0	0	0	0	0	0	0	0	0	0	0	0	0	0	0	0	2	0
Física	0	0	0	0	1	0	0	0	0	0	0	0	0	0	0	0	0	0	0	0	0	0	0	1	0
Química e Física	0	0	0	0	0	0	0	0	0	0	0	0	0	0	0	0	0	0	0	0	0	0	0	0	0
História	0	0	2	0	0	0	0	0	0	0	0	0	0	0	0	0	0	0	0	0	0	0	0	2	0
Geografia	0	0	2	1	0	0	0	0	0	0	0	0	0	0	0	0	0	0	0	0	0	0	0	2	1
Ciências Naturais	0	0	1	1	3	2	0	0	0	0	0	0	0	0	0	0	0	0	0	0	0	0	0	4	3
Geologia	0	0	0	0	0	0	0	0	0	0	0	0	0	0	0	0	0	0	0	0	0	0	0	0	0
Filosofia	0	0	2	2	0	0	0	0	0	0	0	0	0	0	0	0	0	0	0	0	0	0	0	2	2
Cultura Cabo-Verdiana	0	0	1	1	0	0	0	0	0	0	0	0	0	0	0	0	0	0	0	0	0	0	0	1	1
Geometria Descritiva	0	0	0	0	0	0	0	0	0	0	0	0	0	0	0	0	0	0	0	0	0	0	0	0	0
História da Arte	0	0	0	0	0	0	0	0	0	0	0	0	0	0	0	0	0	0	0	0	0	0	0	0	0
Economia	0	0	1	1	1	0	0	0	0	0	0	0	0	0	0	0	0	0	0	0	0	0	0	2	1
Psicologia	0	0	1	1	0	0	0	0	0	0	0	0	0	0	0	0	0	0	0	0	0	0	0	1	1
Biologia	0	0	0	0	1	0	0	0	0	0	0	0	0	0	0	0	0	0	0	0	0	0	0	1	0
Direito	0	0	0	0	0	0	0	0	0	0	0	0	0	0	0	0	0	0	0	0	0	0	0	0	0
Sociologia	0	0	0	0	0	0	0	0	0	0	0	0	0	0	0	0	0	0	0	0	0	0	0	0	0
Latim	0	0	0	0	0	0	0	0	0	0	0	0	0	0	0	0	0	0	0	0	0	0	0	0	0
Desenho	0	0	0	0	0	0	0	0	0	0	0	0	0	0	0	0	0	0	0	0	0	0	0	0	0
Utilização Computador	0	0	1	0	0	0	0	0	0	0	0	0	0	0	0	0	0	0	0	0	0	0	0	1	0
Outras (especificar)	0	0	0	0	0	0	0	0	0	0	0	0	0	0	0	0	0	0	0	0	0	0	0	0	0
<b>Total</b>	<b>0</b>	<b>0</b>	<b>31</b>	<b>16</b>	<b>31</b>	<b>11</b>	<b>6</b>	<b>2</b>	<b>2</b>	<b>0</b>	<b>0</b>	<b>3</b>	<b>2</b>	<b>0</b>	<b>0</b>	<b>0</b>	<b>0</b>	<b>0</b>	<b>0</b>	<b>0</b>	<b>0</b>	<b>0</b>	<b>0</b>	<b>71</b>	<b>31</b>

Concelho: Praia  
 Nome do Estabelecimento: Escola Secundária Polivalente Cesaltina Ramos  
 A. Alunos matriculados por ano de estudos, sexo e idade  
 Ano Lectivo: 2006/2007  
 Nível de ensino: Secundário  
 Via: Geral + Técnica

Ano de Estudos	Sexo	Matriculas	Idade em 31 de Dezembro do Ano da Matrícula															Total	
			11 anos	12 anos	13 anos	14 anos	15 anos	16 anos	17 anos	18 anos	19 anos	20 anos	21e+						
7º Ano	MF	Total	9	116	58	25	10	3											221
	Rep.				1	1		1											3
7º Ano	Fem	Total	4	73	30	9	2	1											119
	Rep.							1											1
8º Ano	MF	Total																	
	Rep.																		
8º Ano	Fem	Total																	
	Rep.																		
9º Ano	MF	Total																	
	Rep.																		
9º Ano	Fem	Total																	
	Rep.																		
10º Ano	MF	Total																	
	Rep.																		
10º Ano	Fem	Total																	
	Rep.																		
11º Ano	MF	Total																	
	Rep.																		
11º Ano	Fem	Total																	
	Rep.																		
12º Ano	MF	Total																	
	Rep.																		
12º Ano	Fem	Total																	
	Rep.																		
Total	MF	Total	9	116	58	25	25	115	222	166	112	65	15	928					
	Rep.		0	0	1	1	0	5	16	30	27	18	5	103					
Total	Fem	Total	4	73	30	9	9	61	112	80	40	26	6	450					
	Rep.		0	0	0	0	0	3	5	11	9	8	2	38					
Total	Masc.	Total	5	43	28	16	16	54	110	86	72	39	9	478					
	Rep.		0	0	1	1	0	2	11	19	18	10	3	65					

Legenda: MF: ambos os sexos (Masc+Fem), Fem: Feminino, Rep: Repetentes.



Ano Lectivo: 2006/2007  
 Nível de ensino: Secundário  
 Via: Técnica

Concelho: Praia  
 Nome do Estabelecimento: Escola Secundária Polivalente Cesaltina Ramos  
 A. Alunos matriculados por ano de estudos, sexo e idade

Ano de Estudos	Sexo	Matriculas	Idade em 31 de Dezembro do Ano da Matrícula													Total		
			11 anos	12 anos	13 anos	14 anos	15 anos	16 anos	17 anos	18 anos	19 anos	20 anos	21e+					
7º Ano	MF	Total																
	Rep.																	
8º Ano	Fem	Total																
	Rep.																	
9º Ano	MF	Total																
	Rep.																	
10º Ano	Fem	Total																
	Rep.																	
11º Ano	MF	Total																
	Rep.																	
12º Ano	Fem	Total																
	Rep.																	
Total	MF	Total	0	0	0	0	0	0	0	7	45	112	84	50	40	10	348	
	Rep.		0	0	0	0	0	0	0	0	0	4	12	7	14	4	41	
Total	Fem	Total	0	0	0	0	0	1	20	58	35	18	18	3	153			
	Rep.		0	0	0	0	0	0	0	0	0	5	4	7	1	17		
Total	Masc.	Total	0	0	0	0	0	6	25	54	49	32	22	7	195			
	Rep.		0	0	0	0	0	0	0	0	4	7	3	7	3	24		

Legenda: MF: ambos os sexos (Masc+Fem), Fem: Feminino, Rep: Repetentes.

Concelho: Praia  
 Nome do Estabelecimento: Escola Secundária Polivalente Cesaltina Ramos  
 E. Professores por habilitação literária e sexo segundo a disciplina que lecciona

Ano Lectivo: 2006/2007  
 Via: Geral + Técnica

Disciplina	Mestrado/Pós-Graduação		Licenciatura		C. Superior s/ Licenciatura		Freq. C. Sup. c/ Licenciatura		Freq. C. Sup. s/ Licenciatura		Curso Médio		Curso Médio		Frequência Curso Médio		Ano Zero		12º Ano		Ex-2º Ano C. Complementar		Hab. literária inf. a 12º Ano		Total			
	MF	F	MF	F	MF	F	MF	F	MF	F	MF	F	MF	F	MF	F	MF	F	MF	F	MF	F	MF	F	MF	F		
Língua Portuguesa	1	1	4	3	4	3	1	1	0	0	0	0	0	0	0	0	0	0	0	0	0	0	0	0	0	10	8	
Língua Estrangeira (Francês)	0	0	4	1	2	2	0	0	0	0	0	0	0	0	0	0	0	0	0	0	0	0	0	0	0	6	3	
Língua Estrangeira (Inglês)	0	0	5	4	1	1	0	0	0	0	0	0	0	0	0	0	0	0	0	0	0	0	0	0	0	6	5	
Matemática	2	0	3	2	3	2	2	0	0	0	0	0	0	0	0	0	0	0	0	0	0	0	0	0	0	10	4	
Homem e Ambiente	0	0	1	0	1	1	0	0	0	0	0	0	0	0	0	0	0	0	0	0	0	0	0	0	0	2	1	
Estudos Científicos	0	0	0	0	0	0	1	0	0	0	0	0	0	0	0	0	0	0	0	0	0	0	0	0	0	1	1	
Mundo Contemporâneo	0	0	0	0	0	0	0	0	0	0	0	0	0	0	0	0	0	0	0	0	0	0	0	0	0	0	0	0
Introdução à Act. Económica	0	0	0	0	0	0	0	0	0	0	0	0	0	0	0	0	0	0	0	0	0	0	0	0	0	0	0	0
Educação Tecnológica	0	0	0	0	0	0	0	0	0	0	0	0	0	0	0	0	0	0	0	0	0	0	0	0	0	0	0	0
Educ. Visual e Tecnológica	0	0	0	0	0	0	0	0	0	0	0	0	0	0	0	0	0	0	0	0	1	0	0	1	1	2	2	2
Educação Artística	0	0	0	0	0	0	0	0	0	0	0	0	0	0	0	0	0	0	0	0	0	0	0	0	0	0	0	0
Educação Física	1	1	2	0	2	0	0	0	0	0	0	0	0	0	0	0	0	0	0	0	0	0	0	0	0	5	1	
Formação Pessoal e Social	0	0	1	1	0	0	0	0	0	0	0	0	0	0	0	0	0	0	0	0	0	0	0	1	0	2	1	
Química	0	0	1	0	0	0	0	0	0	0	0	0	0	0	0	0	0	0	0	0	0	0	0	0	0	1	0	0
Física	0	0	2	0	0	0	0	0	0	0	0	0	0	0	0	0	0	0	0	0	0	0	0	0	0	2	0	0
Química e Física	0	0	2	0	2	0	0	0	0	0	0	0	0	0	0	0	0	0	0	0	0	0	0	0	0	4	0	0
História	0	0	0	0	2	1	0	0	0	0	0	0	0	0	0	0	0	0	0	0	0	0	0	0	0	2	1	1
Geografia	0	0	0	0	1	1	0	0	0	0	0	0	0	0	0	0	0	0	0	0	0	0	0	0	0	1	1	1
Ciências Naturais	0	0	1	0	0	0	0	0	0	0	0	0	0	0	0	0	0	0	0	0	0	0	0	0	0	1	0	0
Geologia	0	0	0	0	0	0	0	0	0	0	0	0	0	0	0	0	0	0	0	0	0	0	0	0	0	0	0	0
Filosofia	0	0	0	0	0	0	3	1	0	0	0	0	0	0	0	0	0	0	0	0	0	0	0	0	0	3	1	1
Cultura Cabo-Verdiana	0	0	1	0	1	1	0	0	0	0	0	0	0	0	0	0	0	0	0	0	0	0	0	0	0	2	1	1
Geometria Descritiva	0	0	0	0	1	0	0	0	0	0	0	0	0	0	0	0	0	0	0	0	0	0	0	0	0	1	0	0
História da Arte	0	0	0	0	0	0	0	0	0	0	0	0	0	0	0	0	0	0	0	0	0	0	0	0	0	0	0	0
Economia	0	0	1	1	0	0	0	0	0	0	0	0	0	0	0	0	0	0	0	0	0	0	0	0	0	1	1	1
Psicologia	0	0	0	0	0	0	1	1	0	0	0	0	0	0	0	0	0	0	0	0	0	0	0	0	0	1	1	1
Biologia	0	0	0	0	1	1	0	0	0	0	0	0	0	0	0	0	0	0	0	0	0	0	0	0	0	1	1	1
Direito	0	0	1	1	0	0	0	0	0	0	0	0	0	0	0	0	0	0	0	0	0	0	0	0	0	1	1	1
Sociologia	0	0	1	0	0	0	0	0	0	0	0	0	0	0	0	0	0	0	0	0	0	0	0	0	0	1	0	0
Latim	0	0	0	0	0	0	0	0	0	0	0	0	0	0	0	0	0	0	0	0	0	0	0	0	0	0	0	0
Desenho	0	0	0	0	0	0	0	0	0	0	0	0	0	0	0	0	0	0	0	0	0	0	0	0	0	1	1	1
Utilização Computador	0	0	2	0	1	1	0	0	0	0	0	0	0	0	0	0	0	0	0	0	0	0	0	0	0	0	3	1
Outras (especificar)	1	0	7	2	4	2	3	1	0	0	0	0	0	0	0	0	0	0	0	0	0	0	0	0	0	15	5	5
<b>Total</b>	<b>5</b>	<b>2</b>	<b>39</b>	<b>15</b>	<b>26</b>	<b>16</b>	<b>11</b>	<b>5</b>	<b>0</b>	<b>0</b>	<b>0</b>	<b>0</b>	<b>0</b>	<b>0</b>	<b>0</b>	<b>0</b>	<b>0</b>	<b>0</b>	<b>0</b>	<b>1</b>	<b>1</b>	<b>0</b>	<b>0</b>	<b>3</b>	<b>2</b>	<b>85</b>	<b>41</b>	

Ano Lectivo: 2006/2007  
Nível de ensino: Secundário  
Via: Geral

Concelho: Praia  
Nome do Estabelecimento: Escola Secundária do Palmarejo  
A. Alunos matriculados por ano de estudos, sexo e idade

Ano de Estudos	Sexo	Matriculas	Idade em 31 de Dezembro do Ano da Matricula																	Total			
			11 anos	12 anos	13 anos	14 anos	15 anos	16 anos	17 anos	18 anos	19 anos	20 anos	21e+										
7º Ano	MF	Total	27	207	139	105	44	11														533	
	Rep.			5	8	19	15	5															52
7º Ano	Fem	Total	16	115	74	48	21	7															281
	Rep.			3	5	8	8	2															26
8º Ano	MF	Total		17	91	90	86	42	12														338
	Rep.				2	9	19	16	6														52
8º Ano	Fem	Total		9	37	43	47	19	6														161
	Rep.				1	3	10	8	3														25
9º Ano	MF	Total			10	115	126	115	81	24	1												472
	Rep.					1	16	48	60	19	1												145
9º Ano	Fem	Total			5	61	60	59	34	10													229
	Rep.					1	7	12	10	1	6												37
10º Ano	MF	Total			1	19	136	105	99	41	7												408
	Rep.							6	16	6	3												31
10º Ano	Fem	Total				13	65	59	59	19	1												216
	Rep.							3	8	2													13
11º Ano	MF	Total					15	92	67	37	24	5	4										244
	Rep.							1		4	9	4	3										21
11º Ano	Fem	Total					7	45	25	15	12	3											107
	Rep.							1		1	4	2											8
12º Ano	MF	Total							37	51	63	28	19										198
	Rep.									7	16	10	8										41
12º Ano	Fem	Total							28	33	32	16	9										118
	Rep.									5	9	5	4										23
Total	MF	Total	27	224	241	329	407	365	296	153	95	33	23										2193
	Rep.		0	5	10	29	50	76	82	36	29	14	11										342
Total	Fem	Total	16	124	116	165	200	189	152	77	45	19	9										1112
	Rep.		0	3	6	12	25	26	21	9	19	7	4										132
Total	Masc.	Total	11	100	125	164	207	176	144	76	50	14	14										1081
	Rep.		0	2	4	17	25	50	61	27	10	7	7										210

Legenda: MF: ambos os sexos (Masc+Fem), Fem: Feminino, Rep: Repetentes.

Ano Lectivo: 2006/2007  
Via: Geral

Concelho: Praia  
Nome do Estabelecimento: Escola Secundária do Palmarejo  
E. Professores por habilitação literária e sexo segundo a disciplina que lecciona

Disciplina	Mestrado/Pós-Graduação		Licenciatura		C. Superior s/ Licenciatura		Freq. C. Sup. c/ Licenciatura		Freq. C. Sup. s/ Licenciatura		Curso Médio		Curso Médio		Ano Zero		12º Ano		Ex-2º Ano C. Complementar		Hab. literária inf. a 12º Ano		Total		
	MF	F	MF	F	MF	F	MF	F	MF	F	MF	F	MF	F	MF	F	MF	F	MF	F	MF	F	MF	F	
Língua Portuguesa	0	0	5	3	8	4	1	1	0	0	0	0	0	0	0	0	0	0	0	0	0	0	0	14	8
Língua Estrangeira (Francês)	0	0	3	2	2	1	2	1	0	0	0	0	0	0	0	0	0	0	0	0	0	0	0	7	4
Língua Estrangeira (Inglês)	0	0	2	2	5	3	1	1	0	0	0	0	0	0	0	0	0	0	0	0	0	0	0	8	6
Matemática	0	0	3	3	1	0	7	1	0	0	0	0	0	0	0	0	0	0	0	0	0	0	0	11	4
Homem e Ambiente	0	0	1	1	2	2	1	1	0	0	0	0	0	0	0	0	0	0	0	0	0	0	0	4	4
Estudos Científicos	0	0	0	0	1	0	4	1	0	0	0	0	0	0	0	0	0	0	0	0	0	0	0	5	1
Mundo Contemporâneo	0	0	1	1	0	0	0	0	0	0	0	0	0	0	0	0	0	0	0	0	0	0	0	1	1
Introdução à Act. Económica	0	0	1	1	1	0	0	0	0	0	0	0	0	0	0	0	0	0	0	0	0	0	0	2	1
Educação Tecnológica	0	0	0	0	0	0	0	0	0	0	0	0	0	0	0	0	0	0	0	0	0	0	0	0	0
Educ. Visual e Tecnológica	0	0	2	1	1	0	3	1	0	0	0	0	0	0	0	0	0	0	0	0	0	0	0	6	2
Educação Artística	0	0	0	0	0	0	0	0	0	0	0	0	0	0	0	0	0	0	0	0	0	0	0	0	0
Educação Física	0	0	2	1	2	0	0	0	0	0	0	0	0	0	0	0	0	0	0	0	0	0	0	5	1
Formação Pessoal e Social	0	0	1	1	0	0	2	1	0	0	0	0	0	0	0	0	0	0	0	0	0	0	0	3	2
Química	0	0	0	0	0	0	0	0	0	0	0	0	0	0	0	0	0	0	0	0	0	0	0	0	0
Física	0	0	1	0	1	0	0	0	0	0	0	0	0	0	0	0	0	0	0	0	0	0	0	2	0
Química e Física	0	0	1	0	0	0	0	0	0	0	0	0	0	0	0	0	0	0	0	0	0	0	0	1	0
História	0	0	3	2	1	1	0	0	0	0	0	0	0	0	0	0	0	0	0	0	0	0	0	4	3
Geografia	0	0	3	3	0	0	0	0	0	0	0	0	0	0	0	0	0	0	0	0	0	0	0	3	3
Ciências Naturais	0	0	0	0	2	1	1	1	0	0	0	0	0	0	0	0	0	0	0	0	0	0	0	3	2
Geologia	0	0	0	0	0	0	0	0	0	0	0	0	0	0	0	0	0	0	0	0	0	0	0	0	0
Filosofia	0	0	2	0	0	0	0	0	0	0	0	0	0	0	0	0	0	0	0	0	0	0	0	2	0
Cultura Cabo-Verdiana	0	0	1	1	0	0	1	1	0	0	0	0	0	0	0	0	0	0	0	0	0	0	0	2	2
Geometria Descritiva	1	0	0	0	0	0	0	0	0	0	0	0	0	0	0	0	0	0	0	0	0	0	0	1	0
História da Arte	0	0	0	0	0	0	0	0	0	0	0	0	0	0	0	0	0	0	0	0	0	0	0	0	0
Economia	0	0	1	1	0	0	1	1	0	0	0	0	0	0	0	0	0	0	0	0	0	0	0	2	2
Psicologia	0	0	1	1	0	0	0	0	0	0	0	0	0	0	0	0	0	0	0	0	0	0	0	1	1
Biologia	0	0	0	0	0	0	0	0	0	0	0	0	0	0	0	0	0	0	0	0	0	0	0	0	0
Direito	0	0	1	0	0	0	0	0	0	0	0	0	0	0	0	0	0	0	0	0	0	0	0	1	0
Sociologia	0	0	1	1	0	0	0	0	0	0	0	0	0	0	0	0	0	0	0	0	0	0	0	1	1
Latim	0	0	0	0	0	0	0	0	0	0	0	0	0	0	0	0	0	0	0	0	0	0	0	0	0
Desenho	0	0	1	0	0	0	0	0	0	0	0	0	0	0	0	0	0	0	0	0	0	0	0	1	0
Utilização Computador	0	0	0	0	1	0	2	2	0	0	0	0	0	0	0	0	0	0	0	0	0	0	0	3	2
Outras (especificar)	0	0	0	0	0	0	0	0	0	0	0	0	0	0	0	0	0	0	0	0	0	0	0	0	0
<b>Total</b>	<b>1</b>	<b>0</b>	<b>37</b>	<b>25</b>	<b>28</b>	<b>12</b>	<b>26</b>	<b>13</b>	<b>0</b>	<b>0</b>	<b>0</b>	<b>0</b>	<b>0</b>	<b>0</b>	<b>0</b>	<b>0</b>	<b>0</b>	<b>0</b>	<b>0</b>	<b>1</b>	<b>0</b>	<b>0</b>	<b>93</b>	<b>50</b>	

Ano Lectivo: 2006/2007  
Nível de ensino: Secundário  
Via: Geral

Concelho: Praia  
Nome do Estabelecimento: Escola Secundária de Calabaceira  
A. Alunos matriculados por ano de estudos, sexo e idade

Ano de Estudos	Sexo	Matrículas	Idade em 31 de Dezembro do Ano da Matrícula										Total					
			11 anos	12 anos	13 anos	14 anos	15 anos	16 anos	17 anos	18 anos	19 anos	20 anos		21e+				
7º Ano	MF	Total	25	266	233	155	52	5	1									737
	Rep.		0	5	37	46	26	3	1									118
	Fem	Total	13	143	112	61	23	2	1									355
	Rep.		0	4	13	17	11	0	1									46
8º Ano	MF	Total		6	94	99	92	57	12									360
	Rep.		0	0	5	33	41	36	5									120
	Fem	Total		4	54	50	52	31	8									199
	Rep.		0	0	1	16	22	18	3									60
9º Ano	MF	Total		15	150	145	111	22	5	2								450
	Rep.			0	3	31	43	15	5	2								99
	Fem	Total		6	101	73	65	11	2	2								260
	Rep.			0	0	1	15	25	9	2								54
10º Ano	MF	Total		17	73	86	77	36	7	1								297
	Rep.			0	3	5	9	4	2	0								23
	Fem	Total		10	46	50	42	23	6	0								177
	Rep.			0	2	4	3	1	1	0								11
11º Ano	MF	Total		5	44	50	38	30	15									182
	Rep.			0	1	0	4	3	0									8
	Fem	Total		3	36	30	26	16	9									120
	Rep.			0	1	0	2	1	0									4
12º Ano	MF	Total																0
	Rep.																	0
	Fem	Total																0
	Rep.																	0
Total	MF	Total	25	272	342	421	367	303	162	79	39	16	0	0	0	0	0	2026
	Rep.		0	5	42	82	101	88	30	13	7	0	0	0	0	0	0	368
	Fem	Total	13	147	172	222	197	184	92	51	24	9	0	0	0	0	0	1111
	Rep.		0	4	14	34	50	48	16	5	4	0	0	0	0	0	0	175
Total	Masc.	Total	12	125	170	199	170	119	70	28	15	7	0	0	0	0	0	915
	Rep.		0	1	28	48	51	40	14	8	3	0	0	0	0	0	0	193

Legenda: MF: ambos os sexos (Masc+Fem), Fem: Feminino, Rep: Repetentes.

Concelho: Praia  
 Nome do Estabelecimento: Escola Secundária Manuel Lopes  
 E. Professores por habilitação literária e sexo segundo a disciplina que lecciona

Ano Lectivo: 2006/2007  
 Via: Geral

Disciplina	Mestrado/Pós-Graduação		Licenciatura		C. Superior s/ Licenciatura		Freq. C. Sup. c/ Licenciatura		Freq. C. Sup. s/ Licenciatura		Curso Médio		Curso Médio		Ano Zero		12º Ano		Ex-2º Ano C. Complementar		Hab. literária inf. a 12º Ano		Total	
	MF	F	MF	F	MF	F	MF	F	MF	F	MF	F	MF	F	MF	F	MF	F	MF	F	MF	F	MF	F
Lingua Portuguesa	0	0	8	3	3	2	2	2	2	0	0	0	0	0	0	0	0	0	0	0	0	0	13	7
Lingua Estrangeira (Francês)	0	0	2	2	2	0	3	0	3	0	0	0	0	0	0	0	0	0	0	0	0	0	7	2
Lingua Estrangeira (Inglês)	0	0	5	2	2	1	1	1	1	0	0	0	0	0	0	0	0	0	0	0	0	0	8	4
Matemática	0	0	4	1	2	0	2	0	2	0	0	0	3	0	0	0	0	0	0	0	0	0	11	1
Homem e Ambiente	0	0	4	3	1	1	1	0	0	0	0	0	0	0	0	0	0	0	0	0	0	0	5	4
Estudos Científicos	0	0	2	1	0	0	1	1	0	0	0	0	0	0	0	0	0	0	0	0	0	0	3	2
Mundo Contemporâneo	0	0	0	0	0	0	1	0	0	0	0	0	0	0	0	0	0	0	0	0	0	0	1	0
Introdução a Act. Económica	0	0	2	1	1	1	0	0	0	0	0	0	0	0	1	0	0	0	0	0	0	0	4	2
Educação Tecnológica	0	0	0	0	0	0	0	0	0	0	0	0	0	0	0	0	0	0	0	0	0	0	0	0
Educ. Visual e Tecnológica	0	0	3	2	0	0	1	0	1	0	0	2	1	0	0	0	0	0	0	0	0	0	6	3
Educação Artística	0	0	0	0	0	0	0	0	0	0	0	0	0	0	0	0	0	0	0	0	0	0	0	0
Educação Física	0	0	1	0	3	1	0	0	0	0	0	0	0	0	1	0	0	0	0	0	0	0	5	1
Formação Pessoal e Social	0	0	4	3	1	1	0	0	0	0	0	0	0	0	0	0	0	0	0	0	0	0	5	4
Química	0	0	0	0	0	0	1	0	0	0	0	0	0	0	0	0	0	0	0	0	0	0	1	0
Física	0	0	0	0	1	0	1	1	0	0	0	0	0	0	0	0	0	0	0	0	0	0	2	1
Química e Física	0	0	1	0	1	0	0	0	0	0	0	0	0	0	0	0	0	0	0	0	0	0	2	0
Historia	0	0	0	0	3	1	0	0	0	0	0	0	0	0	0	0	0	0	0	0	0	0	3	1
Geografia	0	0	1	0	2	1	0	0	0	0	0	0	0	0	0	0	0	0	0	0	0	0	3	1
Ciências Naturais	0	0	2	1	0	0	1	1	0	0	0	0	0	0	0	0	0	0	0	0	0	0	3	2
Geologia	0	0	0	0	0	0	0	0	0	0	0	0	0	0	0	0	0	0	0	0	0	0	0	0
Filosofia	0	0	1	1	0	0	0	0	0	0	0	0	0	0	0	0	0	0	0	0	0	0	1	1
Cultura Cabo-Verdiana	0	0	0	0	2	1	0	0	0	0	0	0	0	0	0	0	0	0	0	0	0	0	2	1
Geometria Descritiva	0	0	0	0	0	0	0	0	0	0	0	0	0	0	0	0	0	0	0	0	0	0	0	0
Historia da Arte	0	0	0	0	0	0	0	0	0	0	0	0	0	0	0	0	0	0	0	0	0	0	0	0
Economia	0	0	1	1	0	0	0	0	0	0	0	0	0	0	0	0	0	0	0	0	0	0	1	1
Psicologia	0	0	0	0	0	0	0	0	0	0	0	0	0	0	0	0	0	0	0	0	0	0	0	0
Biologia	0	0	0	0	0	0	0	0	0	0	0	0	0	0	0	0	0	0	0	0	0	0	0	0
Direito	0	0	1	0	0	0	0	0	0	0	0	0	0	0	0	0	0	0	0	0	0	0	1	0
Sociologia	0	0	0	0	0	0	0	0	0	0	0	0	0	0	0	0	0	0	0	0	0	0	0	0
Latim	0	0	0	0	0	0	0	0	0	0	0	0	0	0	0	0	0	0	0	0	0	0	0	0
Desenho	0	0	0	0	0	0	0	0	0	0	0	0	0	0	1	1	0	0	0	0	0	0	1	1
Utilização Computador	0	0	0	0	0	0	1	0	0	0	0	0	0	0	0	0	0	0	0	0	0	0	1	0
Outras (especificar)	0	0	0	0	0	0	0	0	0	0	0	0	0	0	0	0	0	0	0	0	0	0	0	0
<b>Total</b>	<b>0</b>	<b>0</b>	<b>42</b>	<b>21</b>	<b>24</b>	<b>10</b>	<b>15</b>	<b>6</b>	<b>0</b>	<b>0</b>	<b>5</b>	<b>1</b>	<b>0</b>	<b>2</b>	<b>1</b>	<b>0</b>	<b>0</b>	<b>0</b>	<b>0</b>	<b>0</b>	<b>0</b>	<b>89</b>	<b>39</b>	

Concelho: Praia  
 Nome do Estabelecimento: Escola Secundária Amor de Deus  
 A. Alunos matriculados por ano de estudos, sexo e idade

Ano Lectivo: 2006/2007

Nível de ensino: Secundário  
 Via: Geral

Ano de Estudos	Sexo	Matriculas	Idade em 31 de Dezembro do Ano da Matrícula											Total				
			11 anos	12 anos	13 anos	14 anos	15 anos	16 anos	17 anos	18 anos	19 anos	20 anos	21e+					
7º Ano	MF	Total	8	58	40	13	1	0	0	0	0	0	0	0	0	0	0	120
	Rep.		0	2	1	9	1	0	0	0	0	0	0	0	0	0	0	13
7º Ano	Fem	Total	4	29	21	6	0	0	0	0	0	0	0	0	0	0	0	60
	Rep.		0	1	0	4	0	0	0	0	0	0	0	0	0	0	0	5
8º Ano	MF	Total	0	4	54	34	26	11	4	0	0	0	0	0	0	0	0	134
	Rep.		0	0	2	4	10	7	3	0	0	0	0	0	0	0	0	26
8º Ano	Fem	Total	0	2	24	24	14	6	3	0	0	0	0	0	0	0	0	74
	Rep.		0	0	2	4	4	3	2	0	0	0	0	0	0	0	0	15
9º Ano	MF	Total	0	0	7	40	22	16	5	6	2	1	0	0	0	0	0	99
	Rep.		0	0	0	0	3	4	3	6	2	1	0	0	0	0	0	19
9º Ano	Fem	Total	0	0	6	23	15	4	2	2	1	1	0	0	0	0	0	54
	Rep.		0	0	0	0	2	1	1	2	1	1	0	0	0	0	0	8
10º Ano	MF	Total	0	0	0	7	34	21	14	17	2	0	1	0	0	0	0	96
	Rep.		0	0	0	0	0	4	3	9	1	0	0	0	0	0	0	17
10º Ano	Fem	Total	0	0	0	3	18	9	6	10	2	0	1	0	0	0	0	49
	Rep.		0	0	0	0	0	2	0	4	1	0	0	0	0	0	0	7
11º Ano	MF	Total	0	0	0	0	5	19	24	20	26	2	4	0	0	0	0	100
	Rep.		0	0	0	0	0	0	1	2	5	1	3	0	0	0	0	12
11º Ano	Fem	Total	0	0	0	0	4	14	14	11	13	1	2	0	0	0	0	59
	Rep.		0	0	0	0	0	0	0	1	3	0	1	0	0	0	0	5
12º Ano	MF	Total	0	0	0	0	0	2	23	37	35	13	8	0	0	0	0	118
	Rep.		0	0	0	0	0	0	0	0	5	3	3	0	0	0	0	13
12º Ano	Fem	Total	0	0	0	0	0	0	16	23	17	6	4	0	0	0	0	66
	Rep.		0	0	0	0	0	0	0	2	2	2	2	0	0	0	0	8
Total	MF	Total	8	62	101	94	88	69	70	80	65	16	14	0	0	0	0	667
	Rep.		0	2	3	13	14	15	10	22	11	4	6	0	0	0	0	100
Total	Fem	Total	4	31	51	56	51	33	41	46	33	8	8	0	0	0	0	362
	Rep.		0	1	2	8	6	6	3	9	7	3	3	0	0	0	0	48
Total	Masc.	Total	4	31	50	38	37	36	29	34	32	8	6	0	0	0	0	305
	Rep.		0	1	1	5	8	9	7	13	4	1	3	0	0	0	0	52

Legenda: MF: ambos os sexos (Masc+Fem), Fem: Feminino, Rep: Repetentes.

Ano Lectivo: 2006/2007  
Via: Geral

Concelho: Praia  
Nome do Estabelecimento: Escola Secundária Amor de Deus  
E. Professores por habilitação literária e sexo segundo a disciplina que lecciona

Disciplina	Mestrado/Pos-Graduação		Licenciatura		C. Superior s/ Licenciatura		Freq. C. Sup. c/ Licenciatura		Freq. C. Sup. s/ Licenciatura		Curso Médio		Frequência Curso Médio		Ano Zero		12º Ano		Ex-2º Ano C. Complementar		Hab. literária inf. a 12º Ano		Total		
	MF	F	MF	F	MF	F	MF	F	MF	F	MF	F	MF	F	MF	F	MF	F	MF	F	MF	F	MF	F	
Língua Portuguesa	0	0	2	2	1	1	1	1	1	0	0	1	1	0	0	0	0	0	0	0	0	0	0	5	5
Língua Estrangeira (Francês)	0	0	2	2	0	0	0	0	0	0	0	0	0	0	0	1	0	0	0	0	0	0	0	3	2
Língua Estrangeira (Inglês)	0	0	3	1	0	0	0	0	0	0	0	0	0	0	0	0	0	0	0	0	0	0	0	4	1
Matemática	0	0	0	0	2	0	2	0	0	0	0	0	0	0	0	1	0	0	0	0	0	0	0	5	0
Homem e Ambiente	0	0	0	0	0	0	0	0	0	0	0	0	0	0	0	0	0	0	0	0	0	0	0	0	0
Estudos Científicos	0	0	0	0	1	1	1	0	0	0	0	0	0	0	0	0	0	0	0	0	0	0	0	2	1
Mundo Contemporâneo	0	0	1	0	0	0	0	0	0	0	0	0	0	0	0	0	0	0	0	0	0	0	0	1	0
Introdução à Act. Económica	0	0	1	1	0	0	0	0	0	0	0	0	0	0	0	0	0	0	0	0	0	0	0	1	1
Educação Tecnológica	0	0	0	0	0	0	0	0	0	0	0	0	0	0	0	0	0	0	0	0	0	0	0	0	0
Educ. Visual e Tecnológica	0	0	1	1	0	0	1	0	0	0	0	0	0	0	0	0	0	0	0	0	0	0	0	2	1
Educação Artística	0	0	0	0	0	0	0	0	0	0	0	0	0	0	0	0	0	0	0	0	0	0	0	0	0
Educação Física	0	0	0	0	0	0	0	2	0	0	0	0	0	0	0	0	0	0	0	0	0	0	0	2	0
Formação Pessoal e Social	0	0	1	1	0	0	1	0	0	0	0	0	0	0	0	0	0	0	0	0	0	0	0	2	1
Química	0	0	0	0	0	0	0	0	0	0	0	0	0	0	0	0	0	0	0	0	0	0	0	0	0
Física	0	0	0	0	0	0	0	0	0	0	0	0	0	0	0	0	0	0	0	0	0	0	0	0	0
Química e Física	0	0	1	0	0	0	1	0	0	0	0	0	0	0	0	0	0	0	0	0	0	0	0	2	0
História	1	1	1	1	0	0	1	0	1	0	0	0	0	0	0	0	0	0	0	0	0	0	0	3	2
Geografia	0	0	0	0	0	0	0	0	0	0	0	0	0	0	0	0	0	0	0	0	0	0	0	0	0
Ciências Naturais	0	0	0	0	1	1	0	0	0	0	0	0	0	0	0	0	0	0	0	0	0	0	0	1	1
Geologia	0	0	0	0	0	0	0	0	0	0	0	0	0	0	0	0	0	0	0	0	0	0	0	0	0
Filosofia	0	0	1	1	0	0	0	0	0	0	0	0	0	0	0	0	0	0	0	0	0	0	0	1	1
Cultura Cabo-Verdiana	0	0	0	0	0	0	0	0	0	0	0	0	0	0	0	0	0	0	0	0	0	0	0	0	0
Geometria Descritiva	0	0	0	0	0	0	0	0	0	0	0	0	0	0	0	0	0	0	0	0	0	0	0	0	0
História da Arte	0	0	0	0	0	0	0	0	0	0	0	0	0	0	0	0	0	0	0	0	0	0	0	0	0
Economia	0	0	1	1	0	0	0	0	0	0	0	0	0	0	0	0	0	0	0	0	0	0	0	1	1
Psicologia	0	0	1	1	0	0	0	0	0	0	0	0	0	0	0	0	0	0	0	0	0	0	0	1	1
Biologia	0	0	1	0	0	0	0	0	0	0	0	0	0	0	0	0	0	0	0	0	0	0	0	1	0
Direito	0	0	1	0	0	0	0	0	0	0	0	0	0	0	0	0	0	0	0	0	0	0	0	1	0
Sociologia	0	0	1	1	0	0	0	0	0	0	0	0	0	0	0	0	0	0	0	0	0	0	0	1	1
Latim	0	0	1	0	0	0	0	0	0	0	0	0	0	0	0	0	0	0	0	0	0	0	0	1	0
Desenho	0	0	1	1	0	0	0	0	0	0	0	0	0	0	0	0	0	0	0	0	0	0	0	1	1
Utilização Computador	0	0	0	0	1	0	0	0	0	0	0	0	0	0	0	0	0	0	0	0	0	0	0	1	0
Outras (especificar)	0	0	0	0	0	0	0	0	0	0	0	0	0	0	0	0	0	0	0	0	0	0	0	1	0
<b>Total</b>	<b>1</b>	<b>1</b>	<b>21</b>	<b>14</b>	<b>6</b>	<b>3</b>	<b>10</b>	<b>1</b>	<b>0</b>	<b>0</b>	<b>1</b>	<b>1</b>	<b>0</b>	<b>0</b>	<b>3</b>	<b>0</b>	<b>0</b>	<b>0</b>	<b>0</b>	<b>0</b>	<b>0</b>	<b>0</b>	<b>0</b>	<b>42</b>	<b>20</b>



Ano Lectivo: 2006/2007  
 Nível de ensino: Secundário  
 Via: Geral

Concelho: Praia  
 Nome do Estabelecimento: Escola Secundária de Achada Grande  
 A. Alunos matriculados por ano de estudos, sexo e idade

Ano de Estudos	Sexo	Matrículas	Idade em 31 de Dezembro do Ano da Matrícula										Total				
			11 anos	12 anos	13 anos	14 anos	15 anos	16 anos	17 anos	18 anos	19 anos	20 anos		21e+			
7º Ano	MF	Total	9	98	122	108	85	22	3								447
	Rep.		0	5	29	55	53	20	2								164
	Fem	Total	3	56	53	44	23	9	0								188
	Rep.		0	0	13	21	16	7	0								57
8º Ano	MF	Total	15	48	103	124	64	13									367
	Rep.		1	0	18	51	26	8									104
	Fem	Total	5	23	60	66	41	6									201
	Rep.		0	0	11	28	13	3									55
9º Ano	MF	Total															0
	Rep.																0
	Fem	Total															0
	Rep.																0
10º Ano	MF	Total															0
	Rep.																0
	Fem	Total															0
	Rep.																0
11º Ano	MF	Total															0
	Rep.																0
	Fem	Total															0
	Rep.																0
12º Ano	MF	Total															0
	Rep.																0
	Fem	Total															0
	Rep.																0
Total	MF	Total	9	113	170	211	209	86	16	0	0	0	0	0	0	0	814
	Rep.		0	6	29	73	104	46	10	0	0	0	0	0	0	0	268
	Fem	Total	3	61	76	104	89	50	6	0	0	0	0	0	0	0	389
	Rep.		0	0	13	32	44	20	3	0	0	0	0	0	0	0	112
	Masc.	Total	6	52	94	107	120	36	10	0	0	0	0	0	0	0	425
	Rep.		0	6	16	41	60	26	7	0	0	0	0	0	0	0	156

Legenda: MF: ambos os sexos (Masc+Fem), Fem: Feminino, Rep: Repetentes.

Ano Lectivo: 2006/2007  
Via: Geral

Concelho: Praia  
Nome do Estabelecimento: Escola Secundária de Achada Grande  
E. Professores por habilitação literária e sexo segundo a disciplina que lecciona

Disciplina	Mestrado/Pós-Graduação		Licenciatura		C. Superior s/ Licenciatura		Freq. C. Sup. c/ Licenciatura		Freq. C. Sup. s/ Licenciatura		Curso Médio		Curso Médio		Ano Zero		12º Ano		Ex-2º Ano C. Complementar		Hab. literária inf. a 12º Ano		Total	
	MF	F	MF	F	MF	F	MF	F	MF	F	MF	F	MF	F	MF	F	MF	F	MF	F	MF	F	MF	F
Língua Portuguesa	0	0	3	2	1	0	0	0	0	0	0	1	0	0	0	1	0	0	0	0	0	0	6	2
Língua Estrangeira (Francês)	0	0	0	0	2	0	0	0	0	0	0	1	0	0	0	0	0	0	0	0	0	0	3	0
Língua Estrangeira (Inglês)	0	0	0	0	1	1	1	0	0	0	0	0	0	0	0	0	0	0	0	0	0	0	2	1
Matemática	0	0	1	1	2	1	1	0	0	0	2	0	0	0	0	0	0	0	0	0	0	0	6	2
Homem e Ambiente	0	0	2	2	0	0	0	0	0	0	0	0	0	0	0	0	0	0	0	0	0	0	2	2
Estudos Científicos	0	0	0	0	0	0	1	0	0	0	1	0	0	0	0	0	0	0	0	0	0	0	2	0
Mundo Contemporâneo	1	1	1	1	0	0	0	0	0	0	0	0	0	0	0	0	0	0	0	0	0	0	2	2
Introdução à Act. Económica	0	0	2	2	0	0	0	0	0	0	0	0	0	0	0	0	0	0	0	0	0	0	2	2
Educação Tecnológica	0	0	0	0	0	0	0	0	0	0	0	0	0	0	0	0	0	0	0	0	0	0	0	0
Educ. Visual e Tecnológica	0	0	0	0	0	0	1	1	0	0	6	1	0	0	0	0	0	0	0	0	0	0	7	2
Educação Artística	0	0	0	0	0	0	0	0	0	0	0	0	0	0	0	0	0	0	0	0	0	0	0	0
Educação Física	0	0	1	0	0	0	0	0	0	0	1	1	0	0	0	0	0	0	0	0	0	0	2	1
Formação Pessoal e Social	0	0	2	0	1	1	0	0	0	0	0	0	0	0	0	0	0	0	0	0	0	0	3	1
Química	0	0	0	0	0	0	0	0	0	0	0	0	0	0	0	0	0	0	0	0	0	0	0	0
Física	0	0	0	0	0	0	0	0	0	0	0	0	0	0	0	0	0	0	0	0	0	0	0	0
Química e Física	0	0	0	0	0	0	0	0	0	0	0	0	0	0	0	0	0	0	0	0	0	0	0	0
História	0	0	0	0	0	0	0	0	0	0	0	0	0	0	0	0	0	0	0	0	0	0	0	0
Geografia	0	0	0	0	0	0	0	0	0	0	0	0	0	0	0	0	0	0	0	0	0	0	0	0
Ciências Naturais	0	0	0	0	0	0	0	0	0	0	0	0	0	0	0	0	0	0	0	0	0	0	0	0
Geologia	0	0	0	0	0	0	0	0	0	0	0	0	0	0	0	0	0	0	0	0	0	0	0	0
Filosofia	0	0	0	0	0	0	0	0	0	0	0	0	0	0	0	0	0	0	0	0	0	0	0	0
Cultura Cabo-Verdiana	0	0	0	0	0	0	0	0	0	0	0	0	0	0	0	0	0	0	0	0	0	0	0	0
Geometria Descritiva	0	0	0	0	0	0	0	0	0	0	0	0	0	0	0	0	0	0	0	0	0	0	0	0
História da Arte	0	0	0	0	0	0	0	0	0	0	0	0	0	0	0	0	0	0	0	0	0	0	0	0
Economia	0	0	0	0	0	0	0	0	0	0	0	0	0	0	0	0	0	0	0	0	0	0	0	0
Psicologia	0	0	0	0	0	0	0	0	0	0	0	0	0	0	0	0	0	0	0	0	0	0	0	0
Biologia	0	0	0	0	0	0	0	0	0	0	0	0	0	0	0	0	0	0	0	0	0	0	0	0
Direito	0	0	0	0	0	0	0	0	0	0	0	0	0	0	0	0	0	0	0	0	0	0	0	0
Sociologia	0	0	0	0	0	0	0	0	0	0	0	0	0	0	0	0	0	0	0	0	0	0	0	0
Latim	0	0	0	0	0	0	0	0	0	0	0	0	0	0	0	0	0	0	0	0	0	0	0	0
Desenho	0	0	0	0	0	0	0	0	0	0	0	0	0	0	0	0	0	0	0	0	0	0	0	0
Utilização Computador	0	0	0	0	0	0	0	0	0	0	0	0	0	0	0	0	0	0	0	0	0	0	0	0
Outras (especificar)	0	0	0	0	0	0	0	0	0	0	0	0	0	0	0	0	0	0	0	0	0	0	0	0
<b>Total</b>	<b>1</b>	<b>1</b>	<b>12</b>	<b>8</b>	<b>7</b>	<b>3</b>	<b>4</b>	<b>1</b>	<b>0</b>	<b>0</b>	<b>12</b>	<b>2</b>	<b>0</b>	<b>0</b>	<b>1</b>	<b>0</b>	<b>0</b>	<b>0</b>	<b>0</b>	<b>0</b>	<b>0</b>	<b>0</b>	<b>37</b>	<b>15</b>

Ano Lectivo: 2006/2007  
 Nível de ensino: Secundário  
 Via: Geral

Concelho: Praia  
 Nome do Estabelecimento: Centro Educativo Miraflores  
 A. Alunos matriculados por ano de estudos, sexo e idade

Ano de Estudos	Sexo	Matriculas		Idade em 31 de Dezembro do Ano da Matrícula																	Total	
		11 anos	12 anos	13 anos	14 anos	15 anos	16 anos	17 anos	18 anos	19 anos	20 anos	21e+										
7º Ano	MF	Total	54	82	14	13	5														168	
	Rep.	1	6	3	4																	14
7º Ano	Fem	Total	27	49	8	6	3															93
	Rep.	2	2	2	2																	6
8º Ano	MF	Total		18	97	46	19	2														182
	Rep.																					0
8º Ano	Fem	Total		13	63	17	10	1														104
	Rep.																					0
9º Ano	MF	Total																				0
	Rep.																					0
9º Ano	Fem	Total																				0
	Rep.																					0
10º Ano	MF	Total																				0
	Rep.																					0
10º Ano	Fem	Total																				0
	Rep.																					0
11º Ano	MF	Total																				0
	Rep.																					0
11º Ano	Fem	Total																				0
	Rep.																					0
12º Ano	MF	Total																				0
	Rep.																					0
12º Ano	Fem	Total																				0
	Rep.																					0
Total	MF	Total	54	100	111	59	24	2	0	0	0	0	0	0	0	0	0	0	0	0	0	350
	Rep.	1	6	3	4	0	0	0	0	0	0	0	0	0	0	0	0	0	0	0	0	14
Total	Fem	Total	27	62	71	23	13	1	0	0	0	0	0	0	0	0	0	0	0	0	0	197
	Rep.	0	2	2	2	0	0	0	0	0	0	0	0	0	0	0	0	0	0	0	0	6
Total	Masc.	Total	27	38	40	36	11	1	0	0	0	0	0	0	0	0	0	0	0	0	0	153
	Rep.	1	4	1	2	0	0	0	0	0	0	0	0	0	0	0	0	0	0	0	0	8

Legenda: MF: ambos os sexos (Masc+Fem), Fem: Feminino, Rep: Repetentes.

Ano Lectivo: 2006/2007  
Via: Geral

Concelho: Praia  
Nome do Estabelecimento: Centro Educativo Miraflores  
E. Professores por habilitação literária e sexo segundo a disciplina que lecciona

Disciplina	Mestrado/Pós-Graduação		Licenciatura		C. Superior s/ Licenciatura		Freq. C. Sup. c/ Licenciatura		Freq. C. Sup. s/ Licenciatura		Curso Médio		Frequência Curso Médio		Ano Zero		1º Ano		Ex-2º Ano C. Complementar		Hab. literária inf. a 12º Ano		Total	
	MF	F	MF	F	MF	F	MF	F	MF	F	MF	F	MF	F	MF	F	MF	F	MF	F	MF	F	MF	F
Língua Portuguesa	0	0	2	2	1	0	0	0	0	0	0	0	0	0	0	0	0	0	0	0	0	0	3	2
Língua Estrangeira (Francês)	0	0	0	0	0	0	0	0	0	0	0	0	0	0	0	0	0	0	0	0	0	0	0	0
Língua Estrangeira (Inglês)	0	0	0	0	0	0	0	0	1	0	0	0	0	0	0	0	0	1	0	0	0	0	2	0
Matemática	0	0	0	0	0	0	0	0	0	0	1	0	0	0	0	0	0	1	0	0	0	0	2	0
Homem e Ambiente	0	0	1	1	0	0	0	0	0	0	0	0	0	0	0	0	0	0	0	0	0	0	1	1
Estudos Científicos	0	0	0	0	0	0	0	0	0	0	1	1	0	0	0	0	0	0	0	0	0	0	1	1
Mundo Contemporâneo	0	0	1	1	0	0	0	0	0	0	0	0	0	0	0	0	0	0	0	0	0	0	1	1
Introdução à Act. Económica	0	0	1	0	0	0	0	0	0	0	0	0	0	0	0	0	0	0	0	0	0	0	1	0
Educação Tecnológica	0	0	0	0	0	0	0	0	0	0	0	0	0	0	0	0	0	0	0	0	0	0	0	0
Educ. Visual e Tecnológica	0	0	1	0	0	0	0	0	0	0	0	0	0	0	0	0	0	1	0	0	0	0	2	0
Educação Artística	0	0	0	0	0	0	0	0	0	0	0	0	0	0	0	0	0	0	0	0	0	0	0	0
Educação Física	0	0	0	0	0	0	0	0	0	0	1	0	0	0	0	0	0	0	0	0	0	0	1	0
Formação Pessoal e Social	0	0	1	0	1	0	0	0	0	0	0	0	0	0	0	0	0	0	0	0	0	0	2	1
Química	0	0	0	0	0	0	0	0	0	0	0	0	0	0	0	0	0	0	0	0	0	0	0	0
Física	0	0	0	0	0	0	0	0	0	0	0	0	0	0	0	0	0	0	0	0	0	0	0	0
Química e Física	0	0	0	0	0	0	0	0	0	0	0	0	0	0	0	0	0	0	0	0	0	0	0	0
História	0	0	0	0	0	0	0	0	0	0	0	0	0	0	0	0	0	0	0	0	0	0	0	0
Geografia	0	0	0	0	0	0	0	0	0	0	0	0	0	0	0	0	0	0	0	0	0	0	0	0
Ciências Naturais	0	0	0	0	0	0	0	0	0	0	0	0	0	0	0	0	0	0	0	0	0	0	0	0
Geologia	0	0	0	0	0	0	0	0	0	0	0	0	0	0	0	0	0	0	0	0	0	0	0	0
Filosofia	0	0	0	0	0	0	0	0	0	0	0	0	0	0	0	0	0	0	0	0	0	0	0	0
Cultura Cabo-Verdiana	0	0	0	0	0	0	0	0	0	0	0	0	0	0	0	0	0	0	0	0	0	0	0	0
Geometria Descritiva	0	0	0	0	0	0	0	0	0	0	0	0	0	0	0	0	0	0	0	0	0	0	0	0
História da Arte	0	0	0	0	0	0	0	0	0	0	0	0	0	0	0	0	0	0	0	0	0	0	0	0
Economia	0	0	0	0	0	0	0	0	0	0	0	0	0	0	0	0	0	0	0	0	0	0	0	0
Psicologia	0	0	0	0	0	0	0	0	0	0	0	0	0	0	0	0	0	0	0	0	0	0	0	0
Biologia	0	0	0	0	0	0	0	0	0	0	0	0	0	0	0	0	0	0	0	0	0	0	0	0
Direito	0	0	0	0	0	0	0	0	0	0	0	0	0	0	0	0	0	0	0	0	0	0	0	0
Sociologia	0	0	0	0	0	0	0	0	0	0	0	0	0	0	0	0	0	0	0	0	0	0	0	0
Latim	0	0	0	0	0	0	0	0	0	0	0	0	0	0	0	0	0	0	0	0	0	0	0	0
Desenho	0	0	0	0	0	0	0	0	0	0	0	0	0	0	0	0	0	0	0	0	0	0	0	0
Utilização Computador	0	0	0	0	0	0	0	0	0	0	0	0	0	0	0	0	0	0	0	0	0	0	0	0
Outras (especificar)	0	0	0	0	0	0	0	0	0	0	0	0	0	0	0	0	0	0	0	0	0	0	0	0
<b>Total</b>	<b>0</b>	<b>0</b>	<b>7</b>	<b>4</b>	<b>2</b>	<b>1</b>	<b>0</b>	<b>0</b>	<b>1</b>	<b>0</b>	<b>3</b>	<b>1</b>	<b>0</b>	<b>0</b>	<b>0</b>	<b>0</b>	<b>3</b>	<b>0</b>	<b>0</b>	<b>0</b>	<b>0</b>	<b>0</b>	<b>16</b>	<b>6</b>

Ano Lectivo: 2006 / 2007  
 Nível de ensino: Secundário  
 Via: Geral

Concelho: Praia  
 Nome do Estabelecimento: Escola Secundária de São Francisco  
 A. Alunos matriculados por ano de estudos, sexo e idade

Ano de Estudos	Sexo	Matriculas	Idade em 31 de Dezembro do Ano da Matrícula										Total				
			11 anos	12 anos	13 anos	14 anos	15 anos	16 anos	17 anos	18 anos	19 anos	20 anos		21e+			
7º Ano	MF	Total	3	11	8	6	2	0									30
	Rep.		0	0	0	0	0	0									0
	Fem	Total	3	4	4	4	1	0									16
	Rep.																0
8º Ano	MF	Total															0
	Rep.																0
	Fem	Total															0
	Rep.																0
9º Ano	MF	Total															0
	Rep.																0
	Fem	Total															0
	Rep.																0
10º Ano	MF	Total															0
	Rep.																0
	Fem	Total															0
	Rep.																0
11º Ano	MF	Total															0
	Rep.																0
	Fem	Total															0
	Rep.																0
12º Ano	MF	Total															0
	Rep.																0
	Fem	Total															0
	Rep.																0
Total	MF	Total	3	11	8	6	2	0	0	0	0	0	0	0	0	0	30
	Rep.		0	0	0	0	0	0	0	0	0	0	0	0	0	0	0
	Fem	Total	3	4	4	4	1	0	0	0	0	0	0	0	0	0	16
	Rep.		0	0	0	0	0	0	0	0	0	0	0	0	0	0	0
	Masc.	Total	0	7	4	2	1	0	0	0	0	0	0	0	0	0	14
	Rep.		0	0	0	0	0	0	0	0	0	0	0	0	0	0	0

Legenda: MF: ambos os sexos (Masc+Fem), Fem: Feminino, Rep: Repetentes.

Ano Lectivo: 2006/2007  
Via: Geral

Concelho: Praia  
Nome do Estabelecimento: Escola Secundária de São Francisco  
E. Professores por habilitação literária e sexo segundo a disciplina que lecciona

Disciplina	Mestrado/Pós-Graduação		Licenciatura		C. Superior s/ Licenciatura		Freq. C. Sup. c/ Licenciatura		Freq. C. Sup. s/ Licenciatura		Curso Médio		Frequência Curso Médio		Ano Zero		12º Ano		Ex-2º Ano C. Complementar		Hab. literária inf. a 12º Ano		Total		
	MF	F	MF	F	MF	F	MF	F	MF	F	MF	F	MF	F	MF	F	MF	F	MF	F	MF	F	MF	F	
Língua Portuguesa	0	0	0	0	0	0	0	0	0	0	0	0	0	0	0	0	0	1	1	0	0	0	0	1	1
Língua Estrangeira (Francês)	0	0	0	0	0	0	0	0	0	0	0	0	0	0	0	0	0	0	0	0	0	0	0	0	0
Língua Estrangeira (Inglês)	0	0	0	0	0	0	0	0	0	0	0	0	0	0	0	0	0	1	1	0	0	0	0	1	1
Matemática	0	0	0	0	0	0	0	0	0	0	0	0	0	0	0	0	0	0	0	0	0	0	0	1	0
Homem e Ambiente	0	0	0	0	0	0	0	0	0	0	0	0	0	0	0	0	0	0	0	0	0	0	0	1	1
Estudos Científicos	0	0	0	0	0	0	0	0	0	0	0	0	0	0	0	0	0	0	0	0	0	0	0	0	0
Mundo Contemporâneo	0	0	0	0	0	0	0	0	0	0	0	0	0	0	0	0	0	0	0	0	0	0	0	0	0
Introdução à Act. Económica	0	0	0	0	0	0	0	0	0	0	0	0	0	0	0	0	0	0	0	0	0	0	0	0	0
Educação Tecnológica	0	0	0	0	0	0	0	0	0	0	0	0	0	0	0	0	0	0	0	0	0	0	0	0	0
Educ. Visual e Tecnológica	0	0	0	0	0	0	0	0	0	0	0	0	0	0	0	0	0	1	0	0	0	0	0	1	0
Educação Artística	0	0	0	0	0	0	0	0	0	0	0	0	0	0	0	0	0	0	0	0	0	0	0	0	0
Educação Física	0	0	0	0	0	0	0	0	0	0	0	0	0	0	0	0	0	1	0	0	0	0	0	1	0
Formação Pessoal e Social	0	0	0	0	0	0	0	0	0	0	0	0	0	0	0	0	0	0	0	0	0	0	0	0	0
Química	0	0	0	0	0	0	0	0	0	0	0	0	0	0	0	0	0	0	0	0	0	0	0	0	0
Física	0	0	0	0	0	0	0	0	0	0	0	0	0	0	0	0	0	0	0	0	0	0	0	0	0
Química e Física	0	0	0	0	0	0	0	0	0	0	0	0	0	0	0	0	0	0	0	0	0	0	0	0	0
História	0	0	0	0	0	0	0	0	0	0	0	0	0	0	0	0	0	0	0	0	0	0	0	0	0
Geografia	0	0	0	0	0	0	0	0	0	0	0	0	0	0	0	0	0	0	0	0	0	0	0	0	0
Ciências Naturais	0	0	0	0	0	0	0	0	0	0	0	0	0	0	0	0	0	0	0	0	0	0	0	0	0
Geologia	0	0	0	0	0	0	0	0	0	0	0	0	0	0	0	0	0	0	0	0	0	0	0	0	0
Filosofia	0	0	0	0	0	0	0	0	0	0	0	0	0	0	0	0	0	0	0	0	0	0	0	0	0
Cultura Cabo-Verdiana	0	0	0	0	0	0	0	0	0	0	0	0	0	0	0	0	0	0	0	0	0	0	0	0	0
Geometria Descritiva	0	0	0	0	0	0	0	0	0	0	0	0	0	0	0	0	0	0	0	0	0	0	0	0	0
História da Arte	0	0	0	0	0	0	0	0	0	0	0	0	0	0	0	0	0	0	0	0	0	0	0	0	0
Economia	0	0	0	0	0	0	0	0	0	0	0	0	0	0	0	0	0	0	0	0	0	0	0	0	0
Psicologia	0	0	0	0	0	0	0	0	0	0	0	0	0	0	0	0	0	0	0	0	0	0	0	0	0
Biologia	0	0	0	0	0	0	0	0	0	0	0	0	0	0	0	0	0	0	0	0	0	0	0	0	0
Direito	0	0	0	0	0	0	0	0	0	0	0	0	0	0	0	0	0	0	0	0	0	0	0	0	0
Sociologia	0	0	0	0	0	0	0	0	0	0	0	0	0	0	0	0	0	0	0	0	0	0	0	0	0
Latim	0	0	0	0	0	0	0	0	0	0	0	0	0	0	0	0	0	0	0	0	0	0	0	0	0
Desenho	0	0	0	0	0	0	0	0	0	0	0	0	0	0	0	0	0	0	0	0	0	0	0	0	0
Utilização Computador	0	0	0	0	0	0	0	0	0	0	0	0	0	0	0	0	0	0	0	0	0	0	0	0	0
Outras (especificar)	0	0	0	0	0	0	0	0	0	0	0	0	0	0	0	0	0	0	0	0	0	0	0	0	0
<b>Total</b>	<b>0</b>	<b>0</b>	<b>0</b>	<b>0</b>	<b>0</b>	<b>0</b>	<b>0</b>	<b>0</b>	<b>0</b>	<b>0</b>	<b>0</b>	<b>0</b>	<b>0</b>	<b>0</b>	<b>0</b>	<b>2</b>	<b>1</b>	<b>4</b>	<b>2</b>	<b>0</b>	<b>0</b>	<b>0</b>	<b>0</b>	<b>6</b>	<b>3</b>

Concelho: São Domingos  
 Nome do Estabelecimento: Escola Secundária de São Domingos  
 A. Alunos matriculados por ano de estudos, sexo e idade

Ano Lectivo: 2006/2007  
 Nível de ensino: Secundário  
 Via: Geral

Ano de Estudos	Sexo	Matrículas	Idade em 31 de Dezembro do Ano da Matrícula										Total					
			11 anos	12 anos	13 anos	14 anos	15 anos	16 anos	17 anos	18 anos	19 anos	20 anos		21e+				
7º Ano	MF	Total	17	175	145	100	63	12	2	1								515
	Rep.			2	26	28	34	11	2	1								104
	Fem	Total	12	87	65	42	19	7		1								233
	Rep.		1	13	11	9	6			1								41
8º Ano	MF	Total	14	110	92	96	33	12	2									359
	Rep.			2	20	44	17	10										93
	Fem	Total	9	67	53	52	13	8										202
	Rep.		2	2	10	21	6	6										45
9º Ano	MF	Total		10	98	134	83	23										348
	Rep.				6	28	32	19										85
	Fem	Total		4	63	65	42	11										185
	Rep.				4	13	12	9										38
10º Ano	MF	Total			13	60	79	71	22	2								248
	Rep.					2	12	16	10	1								42
	Fem	Total			8	38	44	32	12	1								135
	Rep.					1	7	8	6									22
11º Ano	MF	Total				10	68	61	33	13	2							187
	Rep.						2	1	4	5	1							13
	Fem	Total				6	37	37	18	9	2							109
	Rep.						1	1	4	5	1							12
12º Ano	MF	Total					6	52	54	51	9	8						180
	Rep.								1		1							2
	Fem	Total					5	34	24	27	4	6						100
	Rep.																	0
Total	MF	Total	17	189	265	303	363	281	221	112	66	11	9					1837
	Rep.		0	2	28	54	108	74	48	16	6	2	1					339
	Fem	Total	12	96	136	166	180	148	122	55	37	6	6					964
	Rep.		0	1	15	25	44	32	24	11	5	1	0					158
Total	Masc.	Total	5	93	129	137	183	133	99	57	29	5	3					873
	Rep.		0	1	13	29	64	42	24	5	1	1	1					181

Legenda: MF: ambos os sexos (Masc+Fem), Fem: Feminino, Rep: Repetentes.

Ano Lectivo: 2006/2007  
Via: Geral

Concelho: São Domingos  
Nome do Estabelecimento: Escola Secundária de São Domingos  
E. Professores por habilitação literária e sexo segundo a disciplina que lecciona

Disciplina	Mestrado/Pós-Graduação		Licenciatura		C. Superior s/ Licenciatura		Freq. C. Sup. c/ Licenciatura		Freq. C. Sup. s/ Licenciatura		Curso Médio		Curso Médio		Ano Zero		12º Ano		Ex-2º Ano C. Complementar		Hab. literária inf. a 12º Ano		Total	
	MF	F	MF	F	MF	F	MF	F	MF	F	MF	F	MF	F	MF	F	MF	F	MF	F	MF	F	MF	F
Lingua Portuguesa	0	0	5	3	2	1	4	3	0	0	0	0	0	0	1	0	0	0	0	0	0	0	12	7
Lingua Estrangeira (Francês)	0	0	0	0	2	1	4	2	0	0	0	0	0	0	0	0	0	0	0	0	0	0	6	3
Lingua Estrangeira (Inglês)	0	0	3	1	0	0	4	2	0	0	0	0	0	0	0	0	0	0	0	0	0	0	7	3
Matemática	0	0	2	1	2	0	7	2	0	0	0	0	0	0	0	0	1	0	0	0	0	0	12	3
Homem e Ambiente	0	0	2	2	1	1	1	1	0	0	0	0	0	0	0	0	0	0	0	0	0	0	4	4
Estudos Científicos	0	0	0	0	0	0	2	0	0	0	1	0	0	0	0	0	1	0	0	0	0	0	4	0
Mundo Contemporâneo	0	0	0	0	1	0	0	0	0	0	0	0	0	0	0	0	0	0	0	0	0	0	1	0
Introdução à Act. Económica	0	0	1	0	1	1	0	0	0	0	0	0	0	0	0	0	0	0	0	0	0	0	2	1
Educação Tecnológica	0	0	0	0	0	0	0	0	0	0	0	0	0	0	0	0	0	0	0	0	0	0	0	0
Educ. Visual e Tecnológica	0	0	1	1	0	0	3	1	0	0	0	0	0	0	1	0	0	0	0	0	0	0	5	2
Educação Artística	0	0	0	0	0	0	0	0	0	0	0	0	0	0	0	0	0	0	0	0	0	0	0	0
Educação Física	0	0	0	0	4	0	2	0	0	0	0	0	0	0	0	0	0	0	0	0	0	0	6	0
Formação Pessoal e Social	0	0	4	3	0	0	1	1	0	0	0	0	0	0	0	0	0	0	0	0	0	0	5	4
Química	0	0	0	0	0	0	1	1	0	0	0	0	0	0	0	0	0	0	0	0	0	0	1	1
Física	0	0	0	0	0	0	1	0	0	0	0	0	0	0	0	0	0	0	0	0	0	0	1	0
Química e Física	0	0	0	0	0	0	2	1	0	0	0	0	0	0	0	0	0	0	0	0	0	0	2	1
História	0	0	1	0	1	0	1	0	0	0	0	0	0	0	0	0	0	0	0	0	0	0	3	0
Geografia	0	0	1	0	0	0	0	0	0	0	0	0	0	0	0	0	0	0	0	0	0	0	1	0
Ciências Naturais	0	0	1	1	0	0	0	0	0	0	0	0	0	0	0	0	0	0	0	0	0	0	1	1
Geologia	0	0	0	0	0	0	0	0	0	0	0	0	0	0	0	0	0	0	0	0	0	0	0	0
Filosofia	0	0	0	0	1	0	1	0	0	0	0	0	0	0	0	0	0	0	0	0	0	0	2	0
Cultura Cabo-Verdiana	0	0	1	1	0	0	0	0	0	0	0	0	0	0	0	0	0	0	0	0	0	0	1	1
Geometria Descritiva	0	0	0	0	0	0	0	0	0	0	0	0	0	0	0	0	0	0	0	0	0	0	0	0
História da Arte	0	0	0	0	0	0	0	0	0	0	0	0	0	0	0	0	0	0	0	0	0	0	0	0
Economia	0	0	0	0	1	0	0	0	0	0	0	0	0	0	0	0	0	0	0	0	0	0	1	0
Psicologia	0	0	0	0	1	0	0	0	0	0	0	0	0	0	0	0	0	0	0	0	0	0	1	0
Biologia	0	0	2	1	0	0	0	0	0	0	0	0	0	0	0	0	0	0	0	0	0	0	2	1
Direito	0	0	1	0	0	0	0	0	0	0	0	0	0	0	0	0	0	0	0	0	0	0	1	0
Sociologia	0	0	0	0	0	0	0	0	0	0	0	0	0	0	0	0	0	0	0	0	0	0	0	0
Latim	0	0	0	0	0	0	0	0	0	0	0	0	0	0	0	0	0	0	0	0	0	0	0	0
Desenho	0	0	2	1	2	0	0	0	0	0	0	0	0	0	0	0	0	0	0	0	0	0	4	1
Utilização Computador	0	0	2	0	0	0	0	0	0	0	0	0	0	0	0	0	0	0	0	0	0	0	2	0
Outras (especificar)	0	0	0	0	0	0	0	0	0	0	0	0	0	0	0	0	0	0	0	0	0	0	0	0
<b>Total</b>	<b>0</b>	<b>0</b>	<b>29</b>	<b>15</b>	<b>19</b>	<b>4</b>	<b>34</b>	<b>14</b>	<b>0</b>	<b>0</b>	<b>1</b>	<b>0</b>	<b>0</b>	<b>0</b>	<b>2</b>	<b>0</b>	<b>2</b>	<b>0</b>	<b>0</b>	<b>0</b>	<b>0</b>	<b>0</b>	<b>87</b>	<b>33</b>



Ano Lectivo: 2006/2007  
Via: Geral + Técnica

Concelho: Santa Catarina  
Nível de Ensino: Secundário  
A. Alunos matriculados por ano de estudos, sexo e idade

Ano de Estudos	Sexo	Matrículas	Idade em 31 de Dezembro do Ano da Matrícula											Total			
			11 anos	12 anos	13 anos	14 anos	15 anos	16 anos	17 anos	18 anos	19 anos	20 anos	21e+				
7º Ano	MF	Total	37	447	486	411	157	42	1	0	0	0	0	0	0	0	1581
	Rep.		2	57	130	197	87	28	1	0	0	0	0	0	0	0	502
Fem	Total		22	248	252	208	61	17	1	0	0	0	0	0	0	0	809
	Rep.		2	25	67	93	34	9	1	0	0	0	0	0	0	0	231
8º Ano	MF	Total	0	24	321	380	274	96	20	2	0	0	0	0	0	0	1117
	Rep.		0	0	26	74	81	33	7	2	0	0	0	0	0	0	223
Fem	Total		0	14	177	201	133	46	12	1	0	0	0	0	0	0	584
	Rep.		0	0	14	40	38	14	4	1	0	0	0	0	0	0	111
9º Ano	MF	Total	0	6	49	264	351	310	96	18	2	0	0	0	0	0	1096
	Rep.		0	0	1	12	57	103	62	14	2	0	0	0	0	0	251
Fem	Total		0	3	29	162	205	172	44	8	1	0	0	0	0	0	624
	Rep.		0	0	1	3	40	60	27	6	1	0	0	0	0	0	138
10º Ano	MF	Total	0	0	0	51	213	252	202	66	19	3	0	0	0	0	806
	Rep.		0	0	0	0	5	33	40	15	7	2	0	0	0	0	102
Fem	Total		0	0	0	35	125	138	117	32	11	2	0	0	0	0	460
	Rep.		0	0	0	0	1	15	28	7	5	1	0	0	0	0	57
11º Ano	MF	Total	0	0	0	0	26	145	179	151	94	35	7	0	0	0	637
	Rep.		0	0	0	0	0	3	13	30	29	23	5	0	0	0	103
Fem	Total		0	0	0	0	16	75	101	81	41	14	3	0	0	0	331
	Rep.		0	0	0	0	2	7	16	16	12	10	2	0	0	0	49
12º Ano	MF	Total	0	0	0	0	6	30	151	205	156	154	63	0	0	0	765
	Rep.		0	0	0	0	0	3	15	43	58	83	37	0	0	0	239
Fem	Total		0	0	0	0	2	23	74	98	73	72	30	0	0	0	372
	Rep.		0	0	0	0	0	0	7	23	29	43	22	0	0	0	124
Total	MF	Total	37	477	856	1106	1027	875	649	442	271	192	70	0	0	0	6002
	Rep.		2	57	157	283	230	203	138	104	96	108	42	0	0	0	1420
Fem	Total		22	265	458	606	542	471	349	220	126	88	33	0	0	0	3180
	Rep.		2	25	82	136	113	100	74	53	47	54	24	0	0	0	710
Masc.	Total		15	212	398	500	485	404	300	222	145	104	37	0	0	0	2822
	Rep.		0	32	75	147	117	103	64	51	49	54	18	0	0	0	710

Legenda: MF: ambos os sexos (Masc+Fem), Fem: Feminino, Rep: Repetentes.

Concelho: Santa Catarina  
Nível de Ensino: Secundário

Ano Lectivo: 2006/2007  
Via: Geral + Técnica

E. Professores por habilitação literária e sexo segundo a disciplina que lecciona

Disciplina	Mestrado/Pós-Graduação		Licenciatura		C. Superior s/ Licenciatura		Freq. C. Sup. c/ Licenciatura		Freq. C. Sup. s/ Licenciatura		Curso Médio		Frequência Curso Médio		Ano Zero		12º Ano		Ex-2º Ano C. Complementar		Hab. literária inf. a 12º Ano		Total	
	MF	F	MF	F	MF	F	MF	F	MF	F	MF	F	MF	F	MF	F	MF	F	MF	F	MF	F	MF	F
Língua Portuguesa	0	0	14	9	12	3	9	6	0	0	1	0	0	0	0	0	1	1	0	0	0	0	37	19
Língua Estrangeira (Francês)	0	0	5	1	6	1	8	6	0	0	2	1	0	0	1	0	1	1	0	0	0	0	23	10
Língua Estrangeira (Inglês)	0	0	5	4	7	1	8	4	0	0	0	0	0	0	1	0	2	0	0	0	0	0	23	9
Matemática	2	0	8	2	8	2	16	4	0	0	1	0	1	0	1	0	0	0	0	0	0	0	37	8
Homem e Ambiente	0	0	3	3	0	0	5	3	0	0	1	0	0	0	0	0	0	0	0	0	0	0	9	6
Estudos Científicos	0	0	1	1	2	0	4	1	0	0	2	0	0	0	0	0	2	1	0	0	0	0	11	3
Mundo Contemporâneo	0	0	3	2	1	1	0	0	0	0	4	0	0	0	0	0	0	0	0	0	0	0	8	3
Introdução à Act. Económica	0	0	2	2	1	0	1	0	0	0	0	0	0	0	0	0	0	0	0	0	0	0	4	2
Educação Tecnológica	0	0	0	0	0	0	0	0	0	0	0	0	0	0	0	0	0	0	0	0	0	0	0	0
Educ. Visual e Tecnológica	0	0	5	4	4	3	4	2	0	0	1	1	0	0	1	0	0	0	0	0	0	0	15	10
Educação Artística	0	0	0	0	0	0	0	0	0	0	0	0	0	0	0	0	0	0	0	0	0	0	0	0
Educação Física	1	0	2	0	5	0	1	0	0	0	0	0	0	0	0	0	0	0	0	0	0	0	9	0
Formação Pessoal e Social	0	0	6	4	4	3	2	1	0	0	0	0	0	0	2	0	0	0	0	0	0	0	14	8
Química	0	0	1	0	2	0	1	0	0	0	0	0	0	0	1	0	0	0	0	0	0	0	5	0
Física	0	0	4	1	2	0	1	1	0	0	0	0	0	0	0	0	0	0	0	0	0	0	7	2
Química e Física	0	0	0	0	0	0	0	0	0	0	0	0	0	0	0	0	1	0	0	0	0	0	1	0
História	0	0	5	2	6	0	0	0	0	0	0	0	0	0	0	0	0	0	0	0	0	0	11	2
Geografia	0	0	4	1	2	0	1	1	0	0	0	0	0	0	0	0	0	0	0	0	0	0	7	2
Ciências Naturais	0	0	5	4	1	1	1	0	0	0	1	1	0	0	0	0	0	0	0	0	0	0	8	6
Geologia	0	0	0	0	0	0	0	0	0	0	0	0	0	0	0	0	0	0	0	0	0	0	0	0
Filosofia	0	0	4	1	2	0	0	0	0	0	0	0	0	0	0	0	0	0	0	0	0	0	6	1
Cultura Cabo-Verdiana	0	0	1	0	2	0	1	1	0	0	0	0	0	0	0	0	0	0	0	0	0	0	4	1
Geometria Descritiva	0	0	1	0	0	0	0	0	0	0	0	0	0	0	0	0	0	0	0	0	0	0	1	0
História da Arte	0	0	0	0	0	0	0	0	0	0	0	0	0	0	0	0	0	0	0	0	0	0	0	0
Economia	0	0	2	0	0	0	0	0	0	0	0	0	0	0	0	0	0	0	0	0	0	0	2	0
Psicologia	0	0	1	0	0	0	0	0	0	0	0	0	0	0	0	0	0	0	0	0	0	0	1	0
Biologia	0	0	0	0	1	0	0	0	0	0	0	0	0	0	0	0	0	0	0	0	0	0	1	0
Direito	0	0	1	0	0	0	0	0	0	0	0	0	0	0	0	0	0	0	0	0	0	0	1	0
Sociologia	0	0	1	0	0	0	1	0	0	0	0	0	0	0	0	0	0	0	0	0	0	0	2	0
Latim	0	0	0	0	0	0	0	0	0	0	0	0	0	0	0	0	0	0	0	0	0	0	0	0
Desenho	0	0	1	0	0	0	2	0	0	0	1	0	0	0	0	0	0	0	0	0	0	1	0	0
Utilização Computador	0	0	4	1	1	0	3	0	0	0	0	0	0	0	0	0	0	0	0	0	0	0	8	1
Outras (específica)	0	0	6	0	10	4	0	0	0	0	0	0	0	0	0	0	0	0	0	0	0	0	16	4
<b>Total</b>	<b>3</b>	<b>0</b>	<b>95</b>	<b>42</b>	<b>79</b>	<b>19</b>	<b>69</b>	<b>30</b>	<b>0</b>	<b>0</b>	<b>14</b>	<b>3</b>	<b>1</b>	<b>0</b>	<b>7</b>	<b>0</b>	<b>7</b>	<b>3</b>	<b>0</b>	<b>0</b>	<b>1</b>	<b>0</b>	<b>276</b>	<b>97</b>

Concelho: Santa Catarina  
 Nome do Estabelecimento: Liceu Amílcar Cabral  
 A. Alunos matriculados por ano de estudos, sexo e idade

Ano Lectivo: 2006/2007

Nível de ensino: Secundário

Via: Geral

Ano de Estudos	Sexo	Matrículas	Idade em 31 de Dezembro do Ano da Matrícula											Total				
			11 anos	12 anos	13 anos	14 anos	15 anos	16 anos	17 anos	18 anos	19 anos	20 anos	21e+					
7º Ano	MF	Total	31	334	396	363	139	37	1									1301
	Rep.		2	50	109	183	75	26	1									446
7º Ano	Fem	Total	18	183	203	182	53	16	1									656
	Rep.		2	22	57	85	28	9	1									204
8º Ano	MF	Total	24	321	380	274	96	20	2									1117
	Rep.		0	26	74	81	33	7	2									223
8º Ano	Fem	Total	14	177	201	133	46	12	1									584
	Rep.		0	14	40	38	14	4	1									111
9º Ano	MF	Total	6	40	168	212	154	64	11	1								656
	Rep.		1	12	31	53	35	7	1									140
9º Ano	Fem	Total	3	24	101	127	90	32	3									380
	Rep.		1	3	22	34	17	1										78
10º Ano	MF	Total			49	165	181	136	39	8	1							579
	Rep.			4	31	35	13	3										86
10º Ano	Fem	Total			34	91	104	84	19	4	1							337
	Rep.				1	14	25	6	3									49
11º Ano	MF	Total			18	102	140	105	22	4	2							393
	Rep.				3	8	19	15	4	1								50
11º Ano	Fem	Total			13	58	85	62	13	2	2							235
	Rep.				2	5	10	7	2	1								27
12º Ano	MF	Total			6	27	90	105	87	83	32							430
	Rep.				3	11	17	32	46	20								129
12º Ano	Fem	Total			2	20	50	42	46	45	20							225
	Rep.					5	6	18	28	14								71
Total	MF	Total	31	364	757	960	814	597	451	262	118	88	34					4476
	Rep.		2	50	136	269	191	149	97	58	51	50	21					1074
Total	Fem	Total	18	200	404	518	419	334	264	127	63	48	22					2417
	Rep.		2	22	72	128	89	73	57	24	28	30	15					540
Total	Masc.	Total	13	164	353	442	395	263	187	135	55	40	12					2059
	Rep.		0	28	64	141	102	76	40	34	23	20	6					534

Legenda: MF: ambos os sexos (Masc+Fem), Fem: Feminino, Rep: Repetentes.

Ano Lectivo: 2006/2007  
 Nível de ensino: Secundário  
 Via: Geral

Concelho: Santa Catarina  
 Nome do Estabelecimento: Escola Secundária de Achada Falcão  
 A. Alunos matriculados por ano de estudos, sexo e idade

Ano de Estudos	Sexo	Matriculadas		Idade em 31 de Dezembro do Ano da Matrícula																	Total
		11 anos	12 anos	13 anos	14 anos	15 anos	16 anos	17 anos	18 anos	19 anos	20 anos	21e+									
7º Ano	MF		6	113	90	48	18	5												280	
	Rep.			7	21	14	12	2													56
	Total	4		65	49	26	8	1													153
	Rep.			3	10	8	6														27
8º Ano	MF																				0
	Rep.																				0
	Total																				0
	Rep.																				0
9º Ano	MF																				0
	Rep.																				0
	Total																				0
	Rep.																				0
10º Ano	MF																				0
	Rep.																				0
	Total																				0
	Rep.																				0
11º Ano	MF																				0
	Rep.																				0
	Total																				0
	Rep.																				0
12º Ano	MF																				0
	Rep.																				0
	Total																				0
	Rep.																				0
Total	MF	6	6	113	90	48	18	5	0	0	0	0	0	0	0	0	0	0	0	0	280
	Rep.	0	0	7	21	14	12	2	0	0	0	0	0	0	0	0	0	0	0	0	56
	Total	4	4	65	49	26	8	1	0	0	0	0	0	0	0	0	0	0	0	0	153
	Rep.	0	0	3	10	8	6	0	0	0	0	0	0	0	0	0	0	0	0	0	27
Masc.	Total	2	2	48	41	22	10	4	0	0	0	0	0	0	0	0	0	0	0	0	127
	Rep.	0	0	4	11	6	6	2	0	0	0	0	0	0	0	0	0	0	0	0	29

Legenda: MF: ambos os sexos (Masc+Fem), Fem: Feminino, Rep: Repetentes.

Concelho: Santa Catarina

Nome do Estabelecimento: Liceu Amílcar Cabral

E. Professores por habilitação literária e sexo segundo a disciplina que lecciona

Ano Lectivo: 2006/2007  
Via: Geral

Disciplina	Mestrado/Pós-Graduação		Licenciatura		C. Superior s/ Licenciatura		Freq. C. Sup. c/ Licenciatura		Freq. C. Sup. s/ Licenciatura		Curso Médio		Freq. Curso Médio		Ano Zero		12º Ano		Ex-2º Ano C. Complementar		Hab. literária inf. a 12º Ano		Total			
	MF	F	MF	F	MF	F	MF	F	MF	F	MF	F	MF	F	MF	F	MF	F	MF	F	MF	F	MF	F		
Língua Portuguesa	0	0	8	5	6	2	9	6	6	0	0	1	0	0	0	0	0	1	1	0	0	0	0	25	14	
Língua Estrangeira (Francês)	0	0	4	1	5	1	7	6	0	0	0	1	0	0	0	0	0	1	1	0	0	0	0	18	9	
Língua Estrangeira (Inglês)	0	0	4	4	5	1	6	4	0	0	0	0	0	0	0	0	0	2	0	0	0	0	0	17	9	
Matemática	2	0	5	2	3	0	14	4	0	0	0	1	0	1	0	0	0	0	0	0	0	0	0	26	6	
Homem e Ambiente	0	0	3	3	0	0	5	3	0	0	0	1	0	0	0	0	0	0	0	0	0	0	0	9	6	
Estudos Científicos	0	0	1	1	2	0	4	1	0	0	2	0	0	0	0	0	0	2	1	0	0	0	0	11	3	
Mundo Contemporâneo	0	0	3	2	1	1	0	0	0	0	0	0	0	0	0	0	0	0	0	0	0	0	0	4	3	
Introdução à Act. Económica	0	0	2	2	1	0	1	0	0	0	0	0	0	0	0	0	0	0	0	0	0	0	0	4	2	
Educação Tecnológica	0	0	0	0	0	0	0	0	0	0	0	0	0	0	0	0	0	0	0	0	0	0	0	0	0	0
Educ. Visual e Tecnológica	0	0	5	4	4	3	4	2	0	0	1	1	0	0	0	1	0	0	0	0	0	0	0	15	10	
Educação Artística	0	0	0	0	0	0	0	0	0	0	0	0	0	0	0	0	0	0	0	0	0	0	0	0	0	0
Educação Física	1	0	0	0	4	0	0	0	0	0	0	0	0	0	0	0	0	0	0	0	0	0	0	5	0	
Formação Pessoal e Social	0	0	4	3	3	2	2	1	0	0	0	0	0	0	0	2	0	0	0	0	0	0	0	11	6	
Química	0	0	1	0	1	0	1	0	0	0	0	0	0	0	0	0	0	0	0	0	0	0	0	3	0	
Física	0	0	1	1	2	0	0	0	0	0	0	0	0	0	0	0	0	0	0	0	0	0	0	3	1	
Química e Física	0	0	0	0	0	0	0	0	0	0	0	0	0	0	0	0	0	1	0	0	0	0	0	1	0	
História	0	0	3	0	5	0	0	0	0	0	0	0	0	0	0	0	0	0	0	0	0	0	0	8	0	
Geografia	0	0	4	1	1	0	0	0	0	0	0	0	0	0	0	0	0	0	0	0	0	0	0	5	1	
Ciências Naturais	0	0	4	3	0	0	1	0	0	0	0	0	0	0	0	0	0	0	0	0	0	0	0	5	3	
Geologia	0	0	0	0	0	0	0	0	0	0	0	0	0	0	0	0	0	0	0	0	0	0	0	0	0	0
Filosofia	0	0	4	1	2	0	0	0	0	0	0	0	0	0	0	0	0	0	0	0	0	0	0	6	1	
Cultura Cabo-Verdiana	0	0	0	0	2	0	1	1	0	0	0	0	0	0	0	0	0	0	0	0	0	0	0	3	1	
Geometria Descritiva	0	0	0	0	0	0	0	0	0	0	0	0	0	0	0	0	0	0	0	0	0	0	0	0	0	0
História da Arte	0	0	0	0	0	0	0	0	0	0	0	0	0	0	0	0	0	0	0	0	0	0	0	0	0	0
Economia	0	0	2	0	0	0	0	0	0	0	0	0	0	0	0	0	0	0	0	0	0	0	0	2	0	
Psicologia	0	0	1	0	0	0	0	0	0	0	0	0	0	0	0	0	0	0	0	0	0	0	0	1	0	
Biologia	0	0	0	0	1	0	0	0	0	0	0	0	0	0	0	0	0	0	0	0	0	0	0	1	0	
Direito	0	0	1	0	0	0	0	0	0	0	0	0	0	0	0	0	0	0	0	0	0	0	0	1	0	
Sociologia	0	0	1	0	0	0	1	0	0	0	0	0	0	0	0	0	0	0	0	0	0	0	0	2	0	
Latim	0	0	0	0	0	0	0	0	0	0	0	0	0	0	0	0	0	0	0	0	0	0	0	0	0	0
Desenho	0	0	1	0	0	0	2	0	0	0	0	0	0	0	0	0	0	0	0	0	0	1	0	4	0	
Utilização Computador	0	0	1	0	1	0	2	0	0	0	0	0	0	0	0	0	0	0	0	0	0	0	0	4	0	
Outras (especificar)	0	0	0	0	0	0	0	0	0	0	0	0	0	0	0	0	0	0	0	0	0	0	0	4	0	
<b>Total</b>	<b>3</b>	<b>0</b>	<b>63</b>	<b>33</b>	<b>49</b>	<b>10</b>	<b>60</b>	<b>28</b>	<b>0</b>	<b>0</b>	<b>7</b>	<b>1</b>	<b>1</b>	<b>0</b>	<b>3</b>	<b>0</b>	<b>7</b>	<b>3</b>	<b>0</b>	<b>0</b>	<b>1</b>	<b>0</b>	<b>194</b>	<b>75</b>		

Ano Lectivo: 2006/2007  
 Nível de ensino: Secundário  
 Via: Geral + Técnica

Concelho: Santa Catarina  
 Nome do Estabelecimento: Escola Técnica Grão Duque Henri  
 A. Alunos matriculados por ano de estudos, sexo e idade

Ano de Estudos	Sexo	Matriculas	Idade em 31 de Dezembro do Ano da Matrícula										Total					
			11 anos	12 anos	13 anos	14 anos	15 anos	16 anos	17 anos	18 anos	19 anos	20 anos		21e+				
7º Ano	MF	Total																0
	Rep.																	0
	Fem	Total																0
	Rep.																	0
8º Ano	MF	Total																0
	Rep.																	0
	Fem	Total																0
	Rep.																	0
9º Ano	MF	Total				9	96	139	156	32	7	1						440
	Rep.						26	50	27	7	1							111
	Fem	Total				5	61	78	82	12	5	1						244
	Rep.						18	26	10	5	1							60
10º Ano	MF	Total					2	48	71	66	27	11	2					227
	Rep.						1	2	5	2	4	2						16
	Fem	Total					1	34	34	33	13	7	1					123
	Rep.							1	3	1	2	1						8
11º Ano	MF	Total					8	43	39	46	72	31	5					244
	Rep.								5	11	14	19	4					53
	Fem	Total					3	17	16	19	28	12	1					96
	Rep.								2	6	5	8	1					22
12º Ano	MF	Total						3	61	100	69	71	31					335
	Rep.								4	26	26	37	17					110
	Fem	Total						3	24	56	27	27	10					147
	Rep.								2	17	11	15	8					53
Total	MF	Total	0	0	0	9	98	195	273	198	180	153	104	36				1246
	Rep.		0	0	0	0	0	27	52	41	46	45	58	21				290
	Fem	Total	0	0	0	5	62	115	136	85	93	63	40	11				610
	Rep.		0	0	0	0	0	18	27	17	29	19	24	9				143
Total	Masc.	Total	0	0	0	4	36	80	137	113	87	90	64	25				636
	Rep.		0	0	0	0	9	25	24	17	26	34	12					147

Legenda: MF: ambos os sexos (Masc.+Fem), Fem: Feminino, Rep: Repetentes.

Concelho: Santa Catarina  
 Nome do Estabelecimento: Escola Técnica Grão Duque Henri  
 A. Alunos matriculados por ano de estudos, sexo e idade

Ano Lectivo: 2006/2007

Nível de ensino: Secundário  
 Via: Técnica

Ano de Estudos	Sexo	Matriculadas	Idade em 31 de Dezembro do Ano da Matrícula											Total					
			11 anos	12 anos	13 anos	14 anos	15 anos	16 anos	17 anos	18 anos	19 anos	20 anos	21e+						
7º Ano	MF	Total																	0
	Rep.																		0
	Fem	Total																	0
	Rep.																		0
8º Ano	MF	Total																	0
	Rep.																		0
	Fem	Total																	0
	Rep.																		0
9º Ano	MF	Total																	0
	Rep.																		0
	Fem	Total																	0
	Rep.																		0
10º Ano	MF	Total																	0
	Rep.																		0
	Fem	Total																	0
	Rep.																		0
11º Ano	MF	Total								8	43	39	46	72	31	5			244
	Rep.								0	0	5	11	14	19	4			53	
	Fem	Total							3	17	16	19	28	12	1			96	
	Rep.								0	0	2	6	5	8	1			22	
12º Ano	MF	Total								3	61	100	69	71	31			335	
	Rep.									0	4	26	26	37	17			110	
	Fem	Total								3	24	56	27	27	10			147	
	Rep.									0	2	17	11	15	8			53	
Total	MF	Total								8	46	100	146	141	102	36		579	
	Rep.		0	0	0	0	0	0	0	0	9	37	40	56	21			163	
	Fem	Total								3	20	40	75	55	39	11		243	
	Rep.		0	0	0	0	0	0	0	0	4	23	16	23	9			75	
Total	Masc.	Total								5	26	60	71	86	63	25		336	
	Rep.		0	0	0	0	0	0	0	0	5	14	24	33	12			88	

Legenda: MF: ambos os sexos (Masc+Fem), Fem: Feminino, Rep: Repetentes.

Ano Lectivo: 2006/2007  
Via: Técnica

Concelho: Santa Catarina  
Nome do Estabelecimento: Escola Técnica Grão Duque Henri  
E. Professores por habilitação literária e sexo segundo a disciplina que lecciona

Disciplina	Mestrado/Pós-Graduação		Licenciatura		C. Superior s/ Licenciatura		Freq. C. Sup. c/ Licenciatura		Freq. C. Sup. s/ Licenciatura		Curso Médio		Curso Médio		Ano Zero		1.º Ano		Ex-2º Ano C. Complementar		Hab. literária inf. a 12º Ano		Total	
	MF	F	MF	F	MF	F	MF	F	MF	F	MF	F	MF	F	MF	F	MF	F	MF	F	MF	F	MF	F
Lingua Portuguesa	0	0	6	4	1	0	0	0	0	0	0	0	0	0	0	0	0	0	0	0	0	0	12	5
Lingua Estrangeira (Francês)	0	0	1	0	1	0	1	0	0	0	1	0	0	0	0	0	0	0	0	0	0	0	5	1
Lingua Estrangeira (Inglês)	0	0	2	0	2	0	0	0	0	0	0	0	0	0	0	0	0	0	0	0	0	0	6	0
Matemática	0	0	5	2	2	0	2	0	0	0	0	0	0	0	0	0	0	0	0	0	0	11	2	
Homem e Ambiente	0	0	0	0	0	0	0	0	0	0	0	0	0	0	0	0	0	0	0	0	0	0	0	0
Estudos Científicos	0	0	0	0	0	0	0	0	0	0	0	0	0	0	0	0	0	0	0	0	0	0	0	0
Mundo Contemporâneo	0	0	0	0	0	0	0	0	0	0	4	0	0	0	0	0	0	0	0	0	0	0	4	0
Introdução a Act. Económica	0	0	0	0	0	0	0	0	0	0	0	0	0	0	0	0	0	0	0	0	0	0	0	0
Educação Tecnológica	0	0	0	0	0	0	0	0	0	0	0	0	0	0	0	0	0	0	0	0	0	0	0	0
Educ. Visual e Tecnológica	0	0	0	0	0	0	0	0	0	0	0	0	0	0	0	0	0	0	0	0	0	0	0	0
Educação Artística	0	0	0	0	0	0	0	0	0	0	0	0	0	0	0	0	0	0	0	0	0	0	0	0
Educação Física	0	0	2	0	1	0	1	0	0	0	0	0	0	0	0	0	0	0	0	0	0	0	4	0
Formação Pessoal e Social	0	0	2	1	1	1	1	0	0	0	0	0	0	0	0	0	0	0	0	0	0	0	3	2
Química	0	0	0	0	1	0	0	0	0	0	0	0	0	0	0	0	0	0	0	0	0	0	2	0
Física	0	0	3	0	0	1	1	0	0	0	0	0	0	0	0	0	0	0	0	0	0	0	4	1
Química e Física	0	0	0	0	0	0	0	0	0	0	0	0	0	0	0	0	0	0	0	0	0	0	0	0
História	0	0	2	2	1	0	0	0	0	0	0	0	0	0	0	0	0	0	0	0	0	0	3	2
Geografia	0	0	0	0	1	0	1	1	0	0	0	0	0	0	0	0	0	0	0	0	0	0	2	1
Ciências Naturais	0	0	1	1	1	1	1	0	0	0	1	1	0	0	0	0	0	0	0	0	0	0	3	3
Geologia	0	0	0	0	0	0	0	0	0	0	0	0	0	0	0	0	0	0	0	0	0	0	0	0
Filosofia	0	0	0	0	0	0	0	0	0	0	0	0	0	0	0	0	0	0	0	0	0	0	0	0
Cultura Cabo-Verdiana	0	0	1	0	0	0	0	0	0	0	0	0	0	0	0	0	0	0	0	0	0	0	1	0
Geometria Descritiva	0	0	1	0	0	0	0	0	0	0	0	0	0	0	0	0	0	0	0	0	0	0	1	0
História da Arte	0	0	0	0	0	0	0	0	0	0	0	0	0	0	0	0	0	0	0	0	0	0	0	0
Economia	0	0	0	0	0	0	0	0	0	0	0	0	0	0	0	0	0	0	0	0	0	0	0	0
Psicologia	0	0	0	0	0	0	0	0	0	0	0	0	0	0	0	0	0	0	0	0	0	0	0	0
Biologia	0	0	0	0	0	0	0	0	0	0	0	0	0	0	0	0	0	0	0	0	0	0	0	0
Direito	0	0	0	0	0	0	0	0	0	0	0	0	0	0	0	0	0	0	0	0	0	0	0	0
Sociologia	0	0	0	0	0	0	0	0	0	0	0	0	0	0	0	0	0	0	0	0	0	0	0	0
Lalim	0	0	0	0	0	0	0	0	0	0	0	0	0	0	0	0	0	0	0	0	0	0	0	0
Desenho	0	0	0	0	0	0	0	0	0	0	1	0	0	0	0	0	0	0	0	0	0	0	1	0
Utilização Computador	0	0	3	1	0	0	1	0	0	0	0	0	0	0	0	0	0	0	0	0	0	0	4	1
Outras (especificar)	0	0	6	0	10	4	0	0	0	0	0	0	0	0	0	0	0	0	0	0	0	0	16	4
<b>Total</b>	<b>0</b>	<b>0</b>	<b>32</b>	<b>9</b>	<b>30</b>	<b>9</b>	<b>9</b>	<b>2</b>	<b>0</b>	<b>0</b>	<b>7</b>	<b>2</b>	<b>0</b>	<b>0</b>	<b>0</b>	<b>4</b>	<b>0</b>	<b>0</b>	<b>0</b>	<b>0</b>	<b>0</b>	<b>0</b>	<b>82</b>	<b>22</b>

\* os professores que aparecem em outros são da Via Técnica



Ano Lectivo: 2006 / 2007  
 Nível de ensino: Secundário  
 Via: Geral

Concelho: São Salvador do Mundo  
 Nome do Estabelecimento: Escola Secundária dos Picos  
 A. Alunos matriculados por ano de estudos, sexo e idade

Ano de Estudos	Sexo	Matriculas	Idade em 31 de Dezembro do Ano da Matrícula													Total		
			11 anos	12 anos	13 anos	14 anos	15 anos	16 anos	17 anos	18 anos	19 anos	20 anos	21e+					
7º Ano	MF	Total	14	75	63	36	17	1	1									207
	Rep.			10	25	12	9	1										57
7º Ano	Fem	Total	8	33	36	17	9	1	1									105
	Rep.			4	13	6	4	1										28
8º Ano	MF	Total		9	63	46	32	20	2									172
	Rep.			4	8	15	11	2										40
8º Ano	Fem	Total		4	28	23	16	7	1									79
	Rep.			1	3	9	4	1										18
9º Ano	MF	Total																0
	Rep.																	0
9º Ano	Fem	Total																0
	Rep.																	0
10º Ano	MF	Total																0
	Rep.																	0
10º Ano	Fem	Total																0
	Rep.																	0
11º Ano	MF	Total																0
	Rep.																	0
11º Ano	Fem	Total																0
	Rep.																	0
12º Ano	MF	Total																0
	Rep.																	0
12º Ano	Fem	Total																0
	Rep.																	0
Total	MF	Total	14	84	126	82	49	21	3	0	0	0	0	0	0	0	0	379
	Rep.		0	10	29	20	24	12	2	0	0	0	0	0	0	0	0	97
Total	Fem	Total	8	37	64	40	25	8	2	0	0	0	0	0	0	0	0	184
	Rep.		0	4	14	9	13	5	1	0	0	0	0	0	0	0	0	46
Total	Masc.	Total	6	47	62	42	24	13	1	0	0	0	0	0	0	0	0	195
	Rep.		0	6	15	11	11	7	1	0	0	0	0	0	0	0	0	51

Legenda: MF: ambos os sexos (Masc+Fem), Fem: Feminino, Rep: Repetentes.

Ano Lectivo: 2006/2007  
Via: Geral

Concelho: São Salvador do Mundo  
Nome do Estabelecimento: Escola Secundária dos Picos  
E. Professores por habilitação literária e sexo segundo a disciplina que lecciona

Disciplina	Mestrado/Pós-Graduação		Licenciatura		C. Superior s/ Licenciatura		Freq. C. Sup. c/ Licenciatura		Freq. C. Sup. s/ Licenciatura		Curso Médio		Frequência Curso Médio		Ano Zero		1.º Ano		Ex-2º Ano C. Complementar		Hab. Literária inf. a 12º Ano		Total	
	MF	F	MF	F	MF	F	MF	F	MF	F	MF	F	MF	F	MF	F	MF	F	MF	F	MF	F	MF	F
Língua Portuguesa	0	0	0	0	0	0	1	1	0	0	0	0	0	0	0	0	0	0	0	0	0	0	1	1
Língua Estrangeira (Frances)	0	0	0	0	0	0	0	0	0	0	0	0	0	0	0	0	0	0	0	0	0	0	0	0
Língua Estrangeira (Inglês)	0	0	0	0	0	0	1	1	0	0	0	0	0	0	0	0	0	1	0	0	0	0	2	1
Matemática	0	0	0	0	1	0	1	0	0	0	0	0	0	0	0	0	0	0	0	0	0	0	2	0
Homem e Ambiente	0	0	0	0	0	0	1	0	0	0	0	0	0	0	0	0	0	0	0	0	0	0	1	0
Estudos Científicos	0	0	0	0	1	0	1	1	0	0	0	0	0	0	0	0	0	0	0	0	0	0	2	1
Mundo Contemporâneo	0	0	1	1	0	0	0	0	0	0	0	0	0	0	0	0	0	0	0	0	0	0	1	1
Introdução à Act. Económica	0	0	1	1	0	0	0	0	0	0	0	0	0	0	0	0	0	0	0	0	0	0	1	1
Educação Tecnológica	0	0	0	0	0	0	0	0	0	0	0	0	0	0	0	0	0	0	0	0	0	0	0	0
Educ. Visual e Tecnológica	0	0	0	0	0	0	0	0	0	0	2	1	0	0	0	0	0	0	0	0	0	0	2	1
Educação Artística	0	0	0	0	0	0	0	0	0	0	0	0	0	0	0	0	0	0	0	0	0	0	0	0
Educação Física	0	0	0	0	0	0	0	0	0	0	1	0	0	0	0	0	0	0	0	0	0	0	1	0
Formação Pessoal e Social	0	0	0	0	0	0	1	1	0	0	0	0	0	0	0	0	0	0	0	0	0	0	1	1
Química	0	0	0	0	0	0	0	0	0	0	0	0	0	0	0	0	0	0	0	0	0	0	0	0
Física	0	0	0	0	0	0	0	0	0	0	0	0	0	0	0	0	0	0	0	0	0	0	0	0
Química e Física	0	0	0	0	0	0	0	0	0	0	0	0	0	0	0	0	0	0	0	0	0	0	0	0
História	0	0	0	0	0	0	0	0	0	0	0	0	0	0	0	0	0	0	0	0	0	0	0	0
Geografia	0	0	0	0	0	0	0	0	0	0	0	0	0	0	0	0	0	0	0	0	0	0	0	0
Ciências Naturais	0	0	0	0	0	0	0	0	0	0	0	0	0	0	0	0	0	0	0	0	0	0	0	0
Geologia	0	0	0	0	0	0	0	0	0	0	0	0	0	0	0	0	0	0	0	0	0	0	0	0
Filosofia	0	0	0	0	0	0	0	0	0	0	0	0	0	0	0	0	0	0	0	0	0	0	0	0
Cultura Cabo-Verdiana	0	0	0	0	0	0	0	0	0	0	0	0	0	0	0	0	0	0	0	0	0	0	0	0
Geometria Descritiva	0	0	0	0	0	0	0	0	0	0	0	0	0	0	0	0	0	0	0	0	0	0	0	0
História da Arte	0	0	0	0	0	0	0	0	0	0	0	0	0	0	0	0	0	0	0	0	0	0	0	0
Economia	0	0	0	0	0	0	0	0	0	0	0	0	0	0	0	0	0	0	0	0	0	0	0	0
Psicologia	0	0	0	0	0	0	0	0	0	0	0	0	0	0	0	0	0	0	0	0	0	0	0	0
Biologia	0	0	0	0	0	0	0	0	0	0	0	0	0	0	0	0	0	0	0	0	0	0	0	0
Direito	0	0	0	0	0	0	0	0	0	0	0	0	0	0	0	0	0	0	0	0	0	0	0	0
Sociologia	0	0	0	0	0	0	0	0	0	0	0	0	0	0	0	0	0	0	0	0	0	0	0	0
Latim	0	0	0	0	0	0	0	0	0	0	0	0	0	0	0	0	0	0	0	0	0	0	0	0
Desenho	0	0	0	0	0	0	0	0	0	0	0	0	0	0	0	0	0	0	0	0	0	0	0	0
Utilização Computador	0	0	0	0	0	0	0	0	0	0	0	0	0	0	0	0	0	0	0	0	0	0	0	0
Outras (especificar)	0	0	0	0	0	0	0	0	0	0	0	0	0	0	0	0	0	0	0	0	0	0	0	0
<b>Total</b>	<b>0</b>	<b>0</b>	<b>2</b>	<b>2</b>	<b>2</b>	<b>2</b>	<b>0</b>	<b>6</b>	<b>4</b>	<b>0</b>	<b>0</b>	<b>3</b>	<b>1</b>	<b>0</b>	<b>0</b>	<b>0</b>	<b>0</b>	<b>1</b>	<b>0</b>	<b>0</b>	<b>0</b>	<b>0</b>	<b>14</b>	<b>7</b>

Concelho: Santa Cruz  
 Nome do Estabelecimento: Escola Secundária Alfredo da Cruz Silva  
 A. Alunos matriculados por ano de estudos, sexo e idade

Ano Lectivo: 2006/2007  
 Nível de ensino: Secundário  
 Via: Geral

Ano de Estudos	Sexo	Matriculas	Idade em 31 de Dezembro do Ano da Matricula													Total			
			11 anos	12 anos	13 anos	14 anos	15 anos	16 anos	17 anos	18 anos	19 anos	20 anos	21e+						
7º Ano	MF	Total	30	276	294	211	80	6	1										898
	Rep.			3	46	69	36	6	1										161
	Fem	Total	17	154	154	96	32	4	1										458
	Rep.			1	25	28	16	4	1										75
8º Ano	MF	Total		21	191	241	171	83	11										718
	Rep.				1	35	46	35	9										126
	Fem	Total		13	116	133	88	42	4										396
	Rep.				1	17	26	19	4										67
9º Ano	MF	Total			12	209	218	164	63	1									667
	Rep.				0	3	39	63	55	1									161
	Fem	Total		6	122	117	81	39	1										366
	Rep.			0	1	24	40	33	1										99
10º Ano	MF	Total			1	14	122	124	98	55	3								417
	Rep.				0	0	0	17	22	27	3								69
	Fem	Total			1	10	68	70	58	29	3								239
	Rep.				0	0	0	10	18	13	3								44
11º Ano	MF	Total					13	101	136	102	15	2	2						371
	Rep.								6	14	9	2	1						32
	Fem	Total					6	50	71	56	12	2	1						198
	Rep.								4	9	6	2	1						22
12º Ano	MF	Total						13	98	110	100	48	7						376
	Rep.								2	8	23	21	7						61
	Fem	Total						9	52	58	44	25	5						193
	Rep.									4	10	11	5						30
Total	MF	Total	30	297	498	675	604	491	407	268	118	50	9						3447
	Rep.		0	3	47	107	121	121	95	50	35	23	8						610
	Fem	Total	17	167	277	361	311	256	225	144	59	27	6						1850
	Rep.		0	1	26	46	66	73	60	27	19	13	6						337
Total	Masc.	Total	13	130	221	314	293	235	182	124	59	23	3						1597
	Rep.		0	2	21	61	55	48	35	23	16	10	2						273

Legenda: MF: ambos os sexos (Masc+Fem), Fem: Feminino, Rep: Repetentes.

Ano Lectivo: 2006/2007  
Via: Geral

Concelho: Santa Cruz  
Nome do Estabelecimento: Escola Secundária Alfredo da Cruz Silva  
E. Professores por habilitação literária e sexo segundo a disciplina que lecciona

Disciplina	Mestrado/Pós-Graduação		Licenciatura		C. Superior s/ Licenciatura		Freq. C. Sup. c/ Licenciatura		Freq. C. Sup. s/ Licenciatura		Curso Médio		Frequência Curso Médio		Ano Zero		12º Ano		Ex-2º Ano C. Complementar		Hab. literária inf. a 12º Ano		Total	
	MF	F	MF	F	MF	F	MF	F	MF	F	MF	F	MF	F	MF	F	MF	F	MF	F	MF	F	MF	F
Língua Portuguesa	0	0	4	1	2	0	10	4	0	0	0	0	0	0	0	0	0	0	0	0	0	0	16	5
Língua Estrangeira (Francês)	0	0	0	0	2	0	4	1	0	0	0	0	0	0	0	0	0	4	0	0	0	0	10	1
Língua Estrangeira (Inglês)	0	0	0	0	2	0	7	2	0	0	0	0	0	0	0	0	0	1	0	0	0	0	10	2
Matemática	1	0	0	0	2	0	10	5	0	0	0	0	0	0	0	0	0	3	0	0	0	0	16	5
Homem e Ambiente	0	0	2	1	0	0	3	1	0	0	0	0	0	0	0	0	0	0	0	0	0	0	5	2
Estudos Científicos	0	0	0	0	2	0	2	1	0	0	0	0	0	0	0	0	0	0	0	0	0	0	4	1
Mundo Contemporâneo	0	0	0	0	0	0	2	0	0	0	0	0	0	0	0	0	0	0	0	0	0	0	2	0
Introdução à Act. Económica	0	0	2	0	0	0	1	0	0	0	0	0	0	0	0	0	0	0	0	0	0	0	3	0
Educação Tecnológica	0	0	0	0	0	0	0	0	0	0	0	0	0	0	0	0	0	0	0	0	0	0	0	0
Educ. Visual e Tecnológica	0	0	0	0	1	0	7	1	0	0	1	0	0	0	0	0	0	1	0	0	0	0	10	1
Educação Artística	0	0	0	0	0	0	0	0	0	0	0	0	0	0	0	0	0	0	0	0	0	0	0	0
Educação Física	0	0	0	0	7	2	1	0	0	0	0	0	0	0	0	0	0	0	0	0	0	0	8	2
Formação Pessoal e Social	0	0	2	1	0	0	4	1	0	0	0	0	0	0	0	0	0	0	0	0	0	0	6	2
Química	0	0	1	0	0	0	2	0	0	0	0	0	0	0	0	0	0	0	0	0	0	0	3	0
Física	0	0	1	0	3	0	0	0	0	0	0	0	0	0	0	0	0	0	0	0	0	0	4	0
Química e Física	0	0	0	0	0	0	0	0	0	0	0	0	0	0	0	0	0	0	0	0	0	0	0	0
História	0	0	2	1	1	0	1	0	0	0	0	0	0	0	0	0	0	0	0	0	0	0	4	1
Geografia	0	0	4	1	1	0	0	0	0	0	0	0	0	0	0	0	0	0	0	0	0	0	5	1
Ciências Naturais	0	0	0	0	1	1	2	1	0	0	0	0	0	0	0	0	0	0	0	0	0	0	3	2
Geologia	0	0	0	0	0	0	0	0	0	0	0	0	0	0	0	0	0	0	0	0	0	0	0	0
Filosofia	0	0	1	0	1	0	2	0	0	0	0	0	0	0	0	0	0	0	0	0	0	0	4	0
Cultura Cabo-Verdiana	0	0	1	1	1	0	0	0	0	0	0	0	0	0	0	0	0	0	0	0	0	0	2	1
Geometria Descritiva	0	0	0	0	0	0	0	0	0	0	0	0	0	0	0	0	0	0	0	0	0	0	0	0
História da Arte	0	0	0	0	0	0	0	0	0	0	0	0	0	0	0	0	0	0	0	0	0	0	0	0
Economia	0	0	1	0	1	0	0	0	0	0	0	0	0	0	0	0	0	0	0	0	0	0	2	0
Psicologia	0	0	1	0	0	0	0	0	0	0	0	0	0	0	0	0	0	0	0	0	0	0	1	0
Biologia	0	0	2	0	0	0	0	0	0	0	0	0	0	0	0	0	0	0	0	0	0	0	2	0
Direito	0	0	1	0	0	0	0	0	0	0	0	0	0	0	0	0	0	0	0	0	0	0	1	0
Sociologia	0	0	1	0	0	0	0	0	0	0	0	0	0	0	0	0	0	0	0	0	0	0	1	0
Latim	0	0	0	0	0	0	0	0	0	0	0	0	0	0	0	0	0	0	0	0	0	0	0	0
Desenho	0	0	0	0	0	0	0	0	0	0	0	0	0	0	0	0	0	0	0	0	0	0	0	0
Utilização Computador	0	0	1	0	0	0	0	0	0	0	0	0	0	0	0	0	0	0	0	0	0	0	2	0
Outras (especificar)	0	0	1	1	0	0	1	0	0	0	0	0	0	0	0	0	0	0	0	0	0	0	2	1
<b>Total</b>	<b>1</b>	<b>0</b>	<b>28</b>	<b>7</b>	<b>27</b>	<b>3</b>	<b>59</b>	<b>17</b>	<b>0</b>	<b>0</b>	<b>1</b>	<b>0</b>	<b>1</b>	<b>0</b>	<b>1</b>	<b>0</b>	<b>0</b>	<b>9</b>	<b>0</b>	<b>0</b>	<b>0</b>	<b>0</b>	<b>126</b>	<b>27</b>

Concelho: São Lourenço dos Órgãos  
 Nome do Estabelecimento: Escola Secundária de João Teves  
 A. Alunos matriculados por ano de estudos, sexo e idade

Ano Lectivo: 2006/2007

Nível de ensino: Secundário

Via: Geral

Ano de Estudos	Sexo	Matriculadas	Idade em 31 de Dezembro do Ano da Matrícula													Total	
			11 anos	12 anos	13 anos	14 anos	15 anos	16 anos	17 anos	18 anos	19 anos	20 anos	21e+				
7º Ano	MF	Total		55	93	61	31	11	2								253
	Rep.		2	10	19	7	7	2									47
	Fem	Total		31	47	32	8	6	1								125
	Rep.		2	5	11	3	3	1									25
8º Ano	MF	Total	4	44	76	67	59	17	1								268
	Rep.		0	0	1	2	8	3	1								15
	Fem	Total	1	24	34	39	26	12	1								137
	Rep.		0	0	0	2	3	3	1								9
9º Ano	MF	Total															0
	Rep.																0
	Fem	Total															0
	Rep.																0
10º Ano	MF	Total															0
	Rep.																0
	Fem	Total															0
	Rep.																0
11º Ano	MF	Total															0
	Rep.																0
	Fem	Total															0
	Rep.																0
12º Ano	MF	Total															0
	Rep.																0
	Fem	Total															0
	Rep.																0
Total	MF	Total	0	59	137	137	98	70	19	1	0	0	0	0	0	0	521
	Rep.		0	2	10	20	9	15	5	1	0	0	0	0	0	0	62
	Fem	Total	0	32	71	66	47	32	13	1	0	0	0	0	0	0	262
	Rep.		0	2	5	11	5	6	4	1	0	0	0	0	0	0	34
Total	Masc.	Total	0	27	66	71	51	38	6	0	0	0	0	0	0	0	259
	Rep.		0	0	5	9	4	9	1	0	0	0	0	0	0	0	28

Legenda: MF: ambos os sexos (Masc+Fem), Fem: Feminino, Rep: Repetentes.

Ano Lectivo: 2006/2007  
Via: Geral

Concelho: São Lourenço dos Órgãos  
Nome do Estabelecimento: Escola Secundária de João Teves  
E. Professores por habilitação literária e sexo segundo a disciplina que lecciona

Disciplina	Mestrado/Pós-Graduação		Licenciatura		C. Superior s/ Licenciatura		Freq. C. Sup. c/ Licenciatura		Freq. C. Sup. s/ Licenciatura		Curso Médio		Frequência Curso Médio		Ano Zero		1.º Ano		Ex-2.º Ano C. Complementar		Hab. literária inf. a 12.º Ano		Total		
	MF	F	MF	F	MF	F	MF	F	MF	F	MF	F	MF	F	MF	F	MF	F	MF	F	MF	F	MF	F	
Língua Portuguesa	0	0	2	2	0	0	1	0	0	0	0	0	0	0	0	0	0	0	0	0	0	0	0	3	2
Língua Estrangeira (Francês)	0	0	0	0	0	0	0	0	0	0	0	0	0	0	0	0	0	0	0	0	0	0	0	0	0
Língua Estrangeira (Inglês)	0	0	0	0	1	1	2	1	0	0	0	0	0	0	0	0	0	0	0	0	0	0	0	3	2
Matemática	0	0	1	0	0	0	1	0	0	0	0	1	0	0	0	0	0	0	0	0	0	0	0	3	0
Homem e Ambiente	0	0	2	1	0	0	0	0	0	0	0	0	0	0	0	0	0	0	0	0	0	0	0	2	1
Estudos Científicos	0	0	0	0	2	1	0	0	0	0	0	0	0	0	0	0	0	0	0	0	0	0	0	2	1
Mundo Contemporâneo	0	0	0	0	0	0	1	0	0	0	0	0	0	0	0	0	0	0	0	0	0	0	0	1	0
Introdução à Act. Económica	0	0	1	0	0	0	0	0	0	0	0	0	0	0	0	0	0	0	0	0	0	0	0	1	0
Educação Tecnológica	0	0	0	0	0	0	0	0	0	0	0	0	0	0	0	0	0	0	0	0	0	0	0	0	0
Educ. Visual e Tecnológica	0	0	0	0	0	0	1	0	0	0	0	1	0	0	0	0	0	0	0	0	0	0	0	2	1
Educação Artística	0	0	0	0	0	0	0	0	0	0	0	0	0	0	0	0	0	0	0	0	0	0	0	0	0
Educação Física	0	0	0	0	1	0	0	0	0	0	0	0	0	0	0	0	0	0	0	0	0	0	0	1	0
Formação Pessoal e Social	0	0	0	0	0	0	1	0	0	0	0	0	0	0	0	0	0	0	0	0	0	0	0	1	1
Química	0	0	0	0	0	0	0	0	0	0	0	0	0	0	0	0	0	0	0	0	0	0	0	0	0
Física	0	0	0	0	0	0	0	0	0	0	0	0	0	0	0	0	0	0	0	0	0	0	0	0	0
Química e Física	0	0	0	0	0	0	0	0	0	0	0	0	0	0	0	0	0	0	0	0	0	0	0	0	0
História	0	0	0	0	0	0	0	0	0	0	0	0	0	0	0	0	0	0	0	0	0	0	0	0	0
Geografia	0	0	0	0	0	0	0	0	0	0	0	0	0	0	0	0	0	0	0	0	0	0	0	0	0
Ciências Naturais	0	0	0	0	0	0	0	0	0	0	0	0	0	0	0	0	0	0	0	0	0	0	0	0	0
Geologia	0	0	0	0	0	0	0	0	0	0	0	0	0	0	0	0	0	0	0	0	0	0	0	0	0
Filosofia	0	0	0	0	0	0	0	0	0	0	0	0	0	0	0	0	0	0	0	0	0	0	0	0	0
Cultura Cabo-Verdiana	0	0	0	0	0	0	0	0	0	0	0	0	0	0	0	0	0	0	0	0	0	0	0	0	0
Geometria Descritiva	0	0	0	0	0	0	0	0	0	0	0	0	0	0	0	0	0	0	0	0	0	0	0	0	0
História da Arte	0	0	0	0	0	0	0	0	0	0	0	0	0	0	0	0	0	0	0	0	0	0	0	0	0
Economia	0	0	0	0	0	0	0	0	0	0	0	0	0	0	0	0	0	0	0	0	0	0	0	0	0
Psicologia	0	0	0	0	0	0	0	0	0	0	0	0	0	0	0	0	0	0	0	0	0	0	0	0	0
Biologia	0	0	0	0	0	0	0	0	0	0	0	0	0	0	0	0	0	0	0	0	0	0	0	0	0
Direito	0	0	0	0	0	0	0	0	0	0	0	0	0	0	0	0	0	0	0	0	0	0	0	0	0
Sociologia	0	0	0	0	0	0	0	0	0	0	0	0	0	0	0	0	0	0	0	0	0	0	0	0	0
Latin	0	0	0	0	0	0	0	0	0	0	0	0	0	0	0	0	0	0	0	0	0	0	0	0	0
Desenho	0	0	0	0	0	0	0	0	0	0	0	0	0	0	0	0	0	0	0	0	0	0	0	0	0
Utilização Computador	0	0	0	0	0	0	0	0	0	0	0	0	0	0	0	0	0	0	0	0	0	0	0	0	0
Outras (especificar)	0	0	0	0	0	0	0	0	0	0	0	0	0	0	0	0	0	0	0	0	0	0	0	0	0
<b>Total</b>	<b>0</b>	<b>0</b>	<b>6</b>	<b>3</b>	<b>4</b>	<b>2</b>	<b>7</b>	<b>3</b>	<b>0</b>	<b>0</b>	<b>2</b>	<b>0</b>	<b>0</b>	<b>0</b>	<b>0</b>	<b>0</b>	<b>0</b>	<b>0</b>	<b>0</b>	<b>0</b>	<b>0</b>	<b>0</b>	<b>19</b>	<b>8</b>	

Ano Lectivo: 2006/2007  
Nível de ensino: Secundário  
Via: Geral

Concelho: São Miguel  
Nome do Estabelecimento: Escola Secundária de São Miguel  
A. Alunos matriculados por ano de estudos, sexo e idade

Ano de Estudos	Sexo	Matriculadas	Idade em 31 de Dezembro do Ano da Matricula													Total				
			11 anos	12 anos	13 anos	14 anos	15 anos	16 anos	17 anos	18 anos	19 anos	20 anos	21e+							
7º Ano	MF	Total	29	205	156	103	52	11												556
	Rep.		7	38	42	22	10													119
7º Ano	Fem	Total	21	112	81	42	21	4												281
	Rep.		3	15	16	10	3													47
8º Ano	MF	Total	29	132	153	105	36	12	1											468
	Rep.		1	4	33	41	22	7												108
8º Ano	Fem	Total	24	85	76	54	14	6	1											260
	Rep.		1	3	17	24	9	1												55
9º Ano	MF	Total		19	144	104	94	32	12											405
	Rep.				6	19	29	20	6											80
9º Ano	Fem	Total		10	87	62	35	17	6											217
	Rep.				2	11	6	8	3											30
10º Ano	MF	Total			17	91	73	30	13											291
	Rep.				2	2	8	17	10											42
10º Ano	Fem	Total			10	58	34	32	18											162
	Rep.				2	2	6	6	7											24
11º Ano	MF	Total					13	54	56	48	7	4								182
	Rep.						0	0	2	8	5	3								18
11º Ano	Fem	Total					6	33	28	24	3	3								97
	Rep.						0	0	1	5	2	3								11
12º Ano	MF	Total					1	5	44	45	37	12	4							148
	Rep.						0	0	2	1	2	3	2							10
12º Ano	Fem	Total					0	2	26	28	20	6	3							85
	Rep.						0	0	0	0	0	1	1							2
Total	MF	Total	29	234	307	417	366	273	211	136	57	16	4							2050
	Rep.		0	8	42	83	84	69	48	25	10	6	2							377
Total	Fem	Total	21	136	176	215	201	122	109	77	33	9	3							1102
	Rep.		0	4	18	37	47	24	16	15	3	4	1							169
Total	Masc.	Total	8	98	131	202	165	151	102	59	24	7	1							948
	Rep.		0	4	24	46	37	45	32	10	7	2	1							208

Legenda: MF: ambos os sexos (Masc+Fem), Fem: Feminino, Rep: Repetentes.

Ano Lectivo: 2006/2007  
Via: Geral

Concelho: São Miguel  
Nome do Estabelecimento: Escola Secundária de São Miguel  
E. Professores por habilitação literária e sexo segundo a disciplina que lecciona

Disciplina	Mestrado/Pós-Graduação		Licenciatura		C. Superior s/ Licenciatura		Freq. C. Sup. c/ Licenciatura		Freq. C. Sup. s/ Licenciatura		Curso Médio		Curso Médio		Ano Zero		12º Ano		Ex-2º Ano C. Complementar		Hab. Literária inf. a 12º Ano		Total		
	MF	F	MF	F	MF	F	MF	F	MF	F	MF	F	MF	F	MF	F	MF	F	MF	F	MF	F	MF	F	
Língua Portuguesa	0	0	1	0	2	1	7	4	0	0	0	0	0	0	0	0	0	0	0	0	0	0	0	10	5
Língua Estrangeira (Francês)	0	0	1	1	2	0	1	0	0	0	0	0	0	0	0	1	0	0	0	0	0	0	0	5	1
Língua Estrangeira (Inglês)	0	0	1	0	3	3	3	1	0	0	0	0	0	0	0	0	0	1	0	0	0	0	0	8	4
Matemática	0	0	1	0	0	0	4	1	0	0	0	1	0	0	0	1	0	3	1	0	0	0	0	10	2
Homem e Ambiente	0	0	0	0	2	0	1	1	0	0	0	0	0	0	0	0	0	0	0	0	0	0	0	3	1
Estudos Científicos	0	0	0	0	0	0	4	0	0	0	0	0	0	0	0	0	0	0	0	0	0	0	0	4	0
Mundo Contemporâneo	0	0	0	0	0	0	2	0	0	0	0	0	0	0	0	0	0	0	0	0	0	0	0	2	0
Introdução à Act. Económica	0	0	0	0	0	0	2	0	0	0	0	0	0	0	0	0	0	0	0	0	0	0	0	2	0
Educação Tecnológica	0	0	0	0	0	0	0	0	0	0	0	0	0	0	0	0	0	0	0	0	0	0	0	0	0
Educ. Visual e Tecnológica	0	0	0	0	0	0	3	2	0	0	0	0	0	0	0	0	1	0	0	0	0	0	0	4	2
Educação Artística	0	0	0	0	0	0	0	0	0	0	0	0	0	0	0	0	0	0	0	0	0	0	0	0	0
Educação Física	0	0	0	0	2	1	1	0	0	0	0	0	0	0	0	1	0	1	0	0	0	0	0	5	1
Formação Pessoal e Social	0	0	1	0	0	0	3	2	0	0	0	0	0	0	0	0	0	0	0	1	0	0	0	5	2
Química	0	0	0	0	2	0	0	0	0	0	0	0	0	0	0	0	0	0	0	0	0	0	0	2	0
Física	0	0	0	0	2	0	0	0	0	0	0	0	0	0	0	0	0	0	0	0	0	0	0	2	0
Química e Física	0	0	0	0	0	0	0	0	0	0	0	0	0	0	0	0	0	0	0	0	0	0	0	0	0
História	0	0	0	0	1	0	1	0	0	0	0	0	0	0	0	0	0	0	0	0	0	0	0	2	0
Geografia	0	0	0	0	3	0	0	0	0	0	0	0	0	0	0	0	0	0	0	0	0	0	0	3	0
Ciências Naturais	0	0	0	0	2	1	0	0	0	0	0	0	0	0	0	0	0	0	0	0	0	0	0	2	1
Geologia	0	0	0	0	0	0	0	0	0	0	0	0	0	0	0	0	0	0	0	0	0	0	0	0	0
Filosofia	0	0	2	0	0	0	0	0	0	0	0	0	0	0	0	0	0	0	0	0	0	0	0	2	0
Cultura Cabo-Verdiana	0	0	0	0	2	2	0	0	0	0	0	0	0	0	0	0	0	0	0	0	0	0	0	2	2
Geometria Descritiva	0	0	0	0	0	0	0	0	0	0	0	0	0	0	0	0	0	0	0	0	0	0	0	0	0
História da Arte	0	0	0	0	0	0	0	0	0	0	0	0	0	0	0	0	0	0	0	0	0	0	0	0	0
Economia	0	0	2	2	0	0	0	0	0	0	0	0	0	0	0	0	0	0	0	0	0	0	0	2	2
Psicologia	0	0	0	0	0	0	1	0	0	0	0	0	0	0	0	0	0	0	0	0	0	0	0	1	0
Biologia	0	0	0	0	1	0	0	0	0	0	0	0	0	0	0	0	0	0	0	0	0	0	0	1	0
Direito	0	0	1	0	0	0	0	0	0	0	0	0	0	0	0	0	0	0	0	0	0	0	0	1	0
Sociologia	0	0	0	0	0	0	0	0	0	0	0	0	0	0	0	0	0	0	0	0	0	0	0	0	0
Latim	0	0	0	0	0	0	0	0	0	0	0	0	0	0	0	0	0	0	0	0	0	0	0	0	0
Desenho	0	0	0	0	0	0	1	0	0	0	0	0	0	0	0	0	0	0	0	0	0	0	0	1	0
Utilização Computador	0	0	1	0	0	0	0	0	0	0	0	0	0	0	0	0	0	0	0	0	0	0	0	1	0
Outras (especificar)	0	0	0	0	0	0	1	1	0	0	0	0	0	0	0	0	0	0	0	0	0	0	0	1	1
<b>Total</b>	<b>0</b>	<b>0</b>	<b>11</b>	<b>3</b>	<b>24</b>	<b>8</b>	<b>35</b>	<b>12</b>	<b>0</b>	<b>0</b>	<b>1</b>	<b>0</b>	<b>0</b>	<b>0</b>	<b>3</b>	<b>0</b>	<b>6</b>	<b>1</b>	<b>1</b>	<b>0</b>	<b>0</b>	<b>0</b>	<b>0</b>	<b>81</b>	<b>24</b>



Ano Lectivo: 2006/2007  
 Nível de ensino: Secundário  
 Via: Geral

Concelho: Tarrafal  
 Nome do Estabelecimento: Escola Secundária do Tarrafal  
 A. Alunos matriculados por ano de estudos, sexo e idade

Ano de Estudos	Sexo	Matriculas	Idade em 31 de Dezembro do Ano da Matrícula										Total				
			11 anos	12 anos	13 anos	14 anos	15 anos	16 anos	17 anos	18 anos	19 anos	20 anos		21e+			
7º Ano	MF	Total	33	206	194	138	65	27	3								666
	Rep.		8	40	27	35	22	3									135
7º Ano	Fem	Total	20	109	112	58	36	11	1								347
	Rep.		6	18	8	19	9	1									61
8º Ano	MF	Total		23	158	144	140	70	16	1							552
	Rep.			1	20	34	22	7									84
8º Ano	Fem	Total		13	86	78	73	32	8								290
	Rep.				8	16	7	3									34
9º Ano	MF	Total			16	127	135	137	56	11							482
	Rep.				0	5	17	36	29	8							95
9º Ano	Fem	Total			8	67	64	70	28	6							243
	Rep.					3	7	19	15	5							49
10º Ano	MF	Total				9	113	108	93	43	3						369
	Rep.					0	2	9	32	16	2						61
10º Ano	Fem	Total				4	59	59	43	25	3						193
	Rep.					0	1	4	14	10	2						31
11º Ano	MF	Total					5	64	84	84	35	6					278
	Rep.							1	4	10	1						16
11º Ano	Fem	Total					4	38	41	43	24	4					154
	Rep.								3	6	1						10
12º Ano	MF	Total						4	43	82	70	15	14				228
	Rep.							0	0	10	10	3	12				35
12º Ano	Fem	Total						3	28	46	33	7	6				123
	Rep.							0	0	5	3	0	5				13
Total	MF	Total	33	229	368	418	458	410	295	221	108	21	14				2575
	Rep.		0	8	41	52	88	90	75	44	12	4	12				426
Total	Fem	Total	20	122	206	207	236	213	149	120	60	11	6				1350
	Rep.		0	6	18	19	43	39	36	26	5	1	5				198
Total	Masc.	Total	13	107	162	211	222	197	146	101	48	10	8				1225
	Rep.		0	2	23	33	45	51	39	18	7	3	7				228

Legenda: MF: ambos os sexos (Masc+Fem), Fem: Feminino, Rep: Repetentes.

Concelho: Tarrafal  
Nome do Estabelecimento: Escola Secundária do Tarrafal  
E. Professores por habilitação literária e sexo segundo a disciplina que lecciona

Disciplina	Mestrado/Pós-Graduação		Licenciatura		C. Superior s/ Licenciatura		Freq. C. Sup. c/ Licenciatura		Freq. C. Sup. s/ Licenciatura		Curso Médio		Curso Médio		Ano Zero		12º Ano		Ex-2º Ano C. Complementar		Hab. literária inf. a 12º Ano		Total		
	MF	F	MF	F	MF	F	MF	F	MF	F	MF	F	MF	F	MF	F	MF	F	MF	F	MF	F	MF	F	
Lingua Portuguesa	0	0	7	4	6	3	0	0	0	0	0	0	0	0	0	0	1	1	0	0	0	0	0	14	8
Lingua Estrangeira (Francês)	0	0	0	0	3	0	0	0	0	0	0	2	0	0	0	0	0	1	0	0	0	0	0	6	0
Lingua Estrangeira (Inglês)	0	0	2	1	5	2	1	0	0	0	0	0	0	0	0	0	2	1	0	0	0	0	0	10	4
Matemática	0	0	3	1	5	0	2	1	0	0	0	0	0	0	0	0	3	2	0	0	0	0	0	13	4
Homem e Ambiente	0	0	1	1	0	0	0	0	0	0	0	1	1	0	0	0	1	1	0	0	0	0	0	3	3
Estudos Científicos	0	0	2	1	2	0	0	0	0	0	0	0	0	0	0	0	0	1	0	0	0	0	0	5	1
Mundo Contemporâneo	0	0	1	0	0	0	0	0	0	0	0	0	0	0	0	0	1	0	0	0	0	0	0	2	0
Introdução à Act. Económica	0	0	1	0	0	0	0	0	0	0	0	0	0	0	0	0	1	1	0	0	0	0	0	2	1
Educação Tecnológica	0	0	0	0	0	0	0	0	0	0	0	0	0	0	0	0	0	0	0	0	0	0	0	0	0
Educ. Visual e Tecnológica	0	0	1	1	2	1	0	0	0	0	0	0	0	0	0	0	2	0	0	0	0	1	0	6	2
Educação Artística	0	0	0	0	0	0	0	0	0	0	0	0	0	0	0	0	0	0	0	0	0	0	0	0	0
Educação Física	0	0	0	0	1	0	0	0	0	0	0	1	0	0	0	0	1	1	0	0	0	1	0	4	1
Formação Pessoal e Social	0	0	1	0	1	0	1	0	0	0	2	1	0	0	0	0	0	0	0	0	0	0	0	5	2
Química	0	0	2	0	0	0	0	0	0	0	0	0	0	0	0	0	0	0	0	0	0	0	0	2	0
Física	0	0	2	1	0	0	0	0	0	0	0	0	0	0	0	0	0	0	0	0	0	0	0	2	1
Química e Física	0	0	0	0	0	0	0	0	0	0	0	0	0	0	0	0	0	0	0	0	0	0	0	0	0
História	0	0	2	2	2	1	0	0	0	0	0	0	0	0	0	0	0	0	0	0	0	0	0	4	3
Geografia	0	0	2	0	1	1	0	0	0	0	0	0	0	0	0	0	0	0	0	0	0	0	0	3	1
Ciências Naturais	0	0	0	0	4	0	0	0	0	0	0	0	0	0	0	0	0	0	0	0	0	0	0	4	0
Geologia	0	0	0	0	0	0	0	0	0	0	0	0	0	0	0	0	0	0	0	0	0	0	0	0	0
Filosofia	0	0	2	0	1	0	0	0	0	0	0	0	0	0	0	0	0	0	0	0	0	0	0	3	0
Cultura Cabo-Verdiana	0	0	0	0	2	0	0	0	0	0	0	0	0	0	0	0	0	0	0	0	0	0	0	2	0
Geometria Descritiva	0	0	0	0	1	0	0	0	0	0	0	0	0	0	0	0	0	0	0	0	0	0	0	1	0
História da Arte	0	0	0	0	0	0	0	0	0	0	0	0	0	0	0	0	0	0	0	0	0	0	0	0	0
Economia	0	0	1	1	0	0	0	0	0	0	0	0	0	0	0	0	0	0	0	0	0	0	0	1	1
Psicologia	0	0	0	0	0	0	0	0	0	0	0	0	0	0	0	0	0	0	0	0	0	0	0	0	0
Biologia	0	0	1	1	0	0	0	0	0	0	0	0	0	0	0	0	0	0	0	0	0	0	0	0	0
Direito	0	0	1	0	0	0	0	0	0	0	0	0	0	0	0	0	0	0	0	0	0	0	0	1	1
Sociologia	0	0	1	1	0	0	0	0	0	0	0	0	0	0	0	0	0	0	0	0	0	0	0	1	1
Latim	0	0	0	0	0	0	0	0	0	0	0	0	0	0	0	0	0	0	0	0	0	0	0	0	0
Desenho	0	0	0	0	0	0	0	0	0	0	1	1	0	0	0	0	0	0	0	0	0	0	0	1	1
Utilização Computador	0	0	0	0	1	1	0	0	0	0	0	0	0	0	0	0	0	0	0	0	0	0	0	1	1
Outras (especificar)	0	0	1	0	0	0	0	0	0	0	0	0	0	0	0	0	0	0	0	0	0	0	0	1	0
<b>Total</b>	<b>0</b>	<b>0</b>	<b>34</b>	<b>15</b>	<b>37</b>	<b>9</b>	<b>4</b>	<b>2</b>	<b>0</b>	<b>0</b>	<b>7</b>	<b>3</b>	<b>0</b>	<b>0</b>	<b>0</b>	<b>0</b>	<b>14</b>	<b>7</b>	<b>0</b>	<b>0</b>	<b>2</b>	<b>0</b>	<b>98</b>	<b>36</b>	

Ano Lectivo: 2006/2007  
 Nível de ensino: Secundário  
 Via: Geral

Concelho: Maio  
 Nome do Estabelecimento: Escola Secundária do Maio  
 A. Alunos matriculados por ano de estudos, sexo e idade

Ano de Estudos	Sexo	Matrículas	Idade em 31 de Dezembro do Ano da Matrícula													Total		
			11 anos	12 anos	13 anos	14 anos	15 anos	16 anos	17 anos	18 anos	19 anos	20 anos	21e+					
7º Ano	MF	Total	7	72	82	48	43	13	3									268
	Rep.			3	30	17	25	7	3									85
7º Ano	Fem	Total	4	42	41	19	24	9	1									140
	Rep.			1	17	8	16	6	1									49
8º Ano	MF	Total		4	35	49	28	34	13	2								165
	Rep.				1	13	12	19	9	1								55
8º Ano	Fem	Total		3	19	40	14	18	8	1								103
	Rep.					13	6	10	6									35
9º Ano	MF	Total		1	1	37	34	32	24	10	6							145
	Rep.						6	12	16	8	4							46
9º Ano	Fem	Total			1	19	24	19	14	4	2							83
	Rep.						3	5	9	3	1							21
10º Ano	MF	Total					20	22	30	18	11	2						103
	Rep.							3	12	9	3	1						28
10º Ano	Fem	Total					6	9	9	10	4	1						39
	Rep.							2	5	5	1	1						14
11º Ano	MF	Total					10	17	8	12								47
	Rep.							1	2	3								6
11º Ano	Fem	Total					5	7	3	7								22
	Rep.									1								1
12º Ano	MF	Total							11	10	10	6	11					48
	Rep.								0	1	4	5	11					21
12º Ano	Fem	Total							7	7	3	2	8					27
	Rep.								0	1	2	1	8					12
Total	MF	Total	7	77	118	134	125	111	98	48	39	8	11					776
	Rep.		0	3	31	50	43	41	41	21	14	6	11					241
Total	Fem	Total	4	45	61	78	68	60	46	25	16	3	8					414
	Rep.		0	1	17	21	25	23	21	9	5	2	8					132
Total	Masc.	Total	3	32	57	56	57	51	52	23	23	5	3					362
	Rep.		0	2	14	9	18	18	20	12	9	4	3					109

Legenda: MF: ambos os sexos (Masc+Fem); Fem: Feminino; Rep: Repetentes.

Ano Lectivo: 2006/2007  
Via: Geral

Concelho: Maio  
Nome do Estabelecimento: Escola Secundária do Maio  
E. Professores por habilitação literária e sexo segundo a disciplina que lecciona

Disciplina	Mestrado/Pós-Graduação		Licenciatura		C. Superior s/ Licenciatura		Freq. C. Sup. c/ Licenciatura		Freq. C. Sup. s/ Licenciatura		Curso Médio		Curso Médio		Ano Zero		12º Ano		Ex-2º Ano C. Complementar		Hab. literária inf. a 12º Ano		Total	
	MF	F	MF	F	MF	F	MF	F	MF	F	MF	F	MF	F	MF	F	MF	F	MF	F	MF	F	MF	F
Lingua Portuguesa	0	0	1	0	0	3	2	1	1	0	0	1	0	0	0	0	0	0	0	0	0	0	6	3
Lingua Estrangeira (Francés)	0	0	1	1	1	1	0	0	0	0	0	0	0	0	0	0	0	0	0	0	0	0	2	1
Lingua Estrangeira (Inglés)	0	0	1	1	2	0	0	0	0	0	0	0	0	0	0	0	0	0	0	0	0	0	3	1
Matemática	0	0	2	0	2	0	0	0	0	0	0	1	0	0	0	0	0	0	0	0	0	0	5	0
Homem e Ambiente	0	0	0	0	0	0	0	0	0	0	0	1	0	0	0	0	0	0	0	0	0	0	1	0
Estudos Científicos	0	0	0	0	0	0	0	0	0	0	0	2	0	0	0	0	0	0	0	0	0	0	2	0
Mundo Contemporâneo	0	0	1	0	0	0	0	0	0	0	0	0	0	0	0	0	0	0	0	0	0	0	1	0
Introdução à Act. Económica	0	0	0	0	1	0	0	0	0	0	0	0	0	0	0	0	0	0	0	0	0	0	1	0
Educação Tecnológica	0	0	0	0	0	0	0	0	0	0	0	0	0	0	0	0	0	0	0	0	0	0	0	0
Educ. Visual e Tecnológica	0	0	0	0	1	0	0	0	0	0	0	0	0	0	0	1	1	0	0	0	0	0	2	1
Educação Artística	0	0	0	0	0	0	0	0	0	0	0	0	0	0	0	0	0	0	0	0	0	0	0	0
Educação Física	0	0	0	0	1	0	0	0	0	0	0	1	0	0	0	0	0	0	0	0	0	0	2	0
Formação Pessoal e Social	0	0	0	0	2	1	0	0	0	0	0	1	0	0	0	0	0	0	0	0	0	0	3	1
Química	0	0	0	0	0	0	0	0	0	0	0	1	0	0	0	0	0	0	0	0	0	0	1	0
Física	0	0	1	0	0	0	0	0	0	0	0	0	0	0	0	0	0	0	0	0	0	0	1	0
Química e Física	0	0	0	0	0	0	0	0	0	0	0	0	0	0	0	0	0	0	0	0	0	0	0	0
História	0	0	1	0	1	1	0	0	0	0	0	0	0	0	0	0	0	0	0	0	0	0	2	1
Geografia	0	0	0	0	1	0	0	0	0	0	0	0	0	0	0	0	0	0	0	0	0	0	1	0
Ciências Naturais	0	0	1	0	0	0	0	0	0	0	0	0	0	0	0	0	0	0	0	0	0	0	1	0
Geologia	0	0	0	0	0	0	0	0	0	0	0	0	0	0	0	0	0	0	0	0	0	0	0	0
Filosofia	0	0	0	0	0	0	0	0	0	0	0	0	0	0	0	0	0	0	0	0	0	0	0	0
Cultura Cabo-Verdiana	0	0	0	0	0	0	0	0	0	0	0	0	0	0	0	0	0	0	0	0	0	0	0	0
Geometria Descritiva	0	0	0	0	0	0	0	0	0	0	0	0	0	0	0	0	0	0	0	0	0	0	0	0
História da Arte	0	0	0	0	0	0	0	0	0	0	0	0	0	0	0	0	0	0	0	0	0	0	0	0
Economia	0	0	1	1	0	0	0	0	0	0	0	0	0	0	0	0	0	0	0	0	0	0	1	1
Psicologia	0	0	1	0	0	0	0	0	0	0	0	0	0	0	0	0	0	0	0	0	0	0	1	0
Biologia	0	0	0	0	0	0	0	0	0	0	0	0	0	0	0	0	0	0	0	0	0	0	0	0
Direito	0	0	0	0	0	0	0	0	0	0	0	0	0	0	0	0	0	0	0	0	0	0	0	0
Sociologia	0	0	1	1	0	0	0	0	0	0	0	0	0	0	0	0	0	0	0	0	0	0	1	1
Latim	0	0	0	0	0	0	0	0	0	0	0	0	0	0	0	0	0	0	0	0	0	0	0	0
Desenho	0	0	0	0	0	0	0	0	0	0	0	0	0	0	0	0	0	0	0	0	0	0	0	0
Utilização Computador	0	0	0	0	0	0	0	0	0	0	0	0	0	0	0	0	0	0	0	0	0	0	0	0
Outras (especificar)	0	0	0	0	0	0	0	0	0	0	0	0	0	0	0	0	0	0	0	0	0	0	0	0
<b>Total</b>	<b>0</b>	<b>0</b>	<b>12</b>	<b>4</b>	<b>15</b>	<b>4</b>	<b>1</b>	<b>1</b>	<b>1</b>	<b>0</b>	<b>0</b>	<b>8</b>	<b>0</b>	<b>0</b>	<b>0</b>	<b>1</b>	<b>1</b>	<b>0</b>	<b>0</b>	<b>0</b>	<b>0</b>	<b>0</b>	<b>37</b>	<b>10</b>

Ano Lectivo: 2006/2007  
 Nível de ensino: Secundário  
 Via: Geral

Concelho: Boa Vista  
 Nome do Estabelecimento: Escola Secundária da Boa Vista  
 A. Alunos matriculados por ano de estudos, sexo e idade

Ano de Estudos	Sexo	Matriculas	Idade em 31 de Dezembro do Ano da Matricula																		Total
			11 anos	12 anos	13 anos	14 anos	15 anos	16 anos	17 anos	18 anos	19 anos	20 anos	21e+								
7º Ano	MF	Total			57		33	24	13	4										131	
	Rep.					8	12	8	2											30	
7º Ano	Fem	Total		35		17	8	3	1											64	
	Rep.				5	3	3	0												11	
8º Ano	MF	Total				43	14	18	13	7	1									96	
	Rep.					4	8	3	7	1										23	
8º Ano	Fem	Total			24	9	11	5	1	1										51	
	Rep.				0	4	5	3	1	1										14	
9º Ano	MF	Total				19	24	20	17	4	1	1								86	
	Rep.					5	9	10	2	1										27	
9º Ano	Fem	Total				13	14	7	5	1	1									41	
	Rep.						5	4	2	1										12	
10º Ano	MF	Total						23	14	9	8	2	2							58	
	Rep.								2	4	3	1	1							11	
10º Ano	Fem	Total						13	3	5	4	1								26	
	Rep.									3	1									4	
11º Ano	MF	Total						3	14	10	8	7	2	4						48	
	Rep.									1	1	1								3	
11º Ano	Fem	Total						2	12	6	3	6	2	1						32	
	Rep.									1	1	1								2	
12º Ano	MF	Total								13	16	12	7	7						55	
	Rep.									0	7	3	3	7						20	
12º Ano	Fem	Total								8	10	8	3	5						34	
	Rep.									0	3	1	2	5						11	
Total	MF	Total	0	57	76	57	81	65	56	37	22	12	11							474	
	Rep.		0	0	8	16	21	16	22	14	6	4	7							114	
Total	Fem	Total	0	35	41	30	43	28	25	19	15	6	6							248	
	Rep.		0	0	5	7	13	7	7	6	2	2	5							54	
Total	Masc.	Total	0	22	35	27	38	37	31	18	7	6	5							226	
	Rep.		0	0	3	9	8	9	15	8	4	2	2							60	

Legenda: MF: ambos os sexos (Masc+Fem), Fem: Feminino, Rep: Repetentes.

Ano Lectivo: 2006/2007  
Via: Geral

Concelho: Boa Vista  
Nome do Estabelecimento: Escola Secundária da Boa Vista  
E. Professores por habilitação literária e sexo segundo a disciplina que lecciona

Disciplina	Mestrado/Pós-Graduação		Licenciatura		C. Superior s/ Licenciatura		Freq. C. Sup. c/ Licenciatura		Freq. C. Sup. s/ Licenciatura		Curso Médio		12º Ano		Ex-2º Ano C. Complementar		Hab. literária inf. a 12º Ano		Total		
	MF	F	MF	F	MF	F	MF	F	MF	F	MF	F	MF	F	MF	F	MF	F	MF	F	
Lingua Portuguesa	0	0	1	1	0	0	0	0	0	0	2	2	0	0	0	0	0	0	0	3	3
Lingua Estrangeira (Francês)	0	0	1	0	0	0	0	0	0	0	2	1	0	0	0	0	0	0	0	3	1
Lingua Estrangeira (Inglês)	0	0	2	2	0	0	0	0	0	0	1	0	0	0	0	0	0	0	0	3	2
Matemática	0	0	2	2	0	0	0	0	0	0	1	1	0	0	0	0	0	0	0	3	3
Homem e Ambiente	0	0	0	0	0	0	0	0	0	0	1	1	0	0	0	0	0	0	0	1	1
Estudos Científicos	0	0	0	0	0	0	0	0	0	0	0	0	0	0	0	0	0	0	0	1	0
Mundo Contemporâneo	0	0	0	0	0	0	0	0	0	0	0	0	0	0	0	0	0	0	0	0	0
Introdução à Act. Económica	0	0	0	0	0	0	0	0	0	0	0	0	0	0	0	0	0	0	0	0	0
Educação Tecnológica	0	0	0	0	0	0	0	0	0	0	0	0	0	0	0	0	0	0	0	0	0
Educ. Visual e Tecnológica	0	0	1	1	0	0	1	0	0	0	0	0	0	0	0	0	0	0	0	2	1
Educação Artística	0	0	0	0	0	0	0	0	0	0	0	0	0	0	0	0	0	0	0	0	0
Educação Física	0	0	0	0	0	0	0	0	0	0	1	1	0	0	0	0	0	0	0	2	0
Formação Pessoal e Social	0	0	1	0	0	0	0	0	0	0	1	1	0	0	0	0	0	0	0	2	1
Química	0	0	0	0	0	0	0	0	0	0	0	0	0	0	1	1	0	0	1	1	1
Física	0	0	0	0	0	0	0	0	0	0	1	1	0	0	0	0	0	0	0	1	1
Química e Física	0	0	0	0	0	0	0	0	0	0	0	0	0	0	0	0	0	0	0	0	0
História	0	0	1	0	0	0	0	0	0	0	0	0	0	0	0	0	0	0	0	1	0
Geografia	0	0	1	0	0	0	0	0	0	0	0	0	0	0	0	0	0	0	0	1	0
Ciências Naturais	0	0	0	0	0	0	0	0	0	0	0	0	0	0	0	0	0	0	0	0	0
Geologia	0	0	0	0	0	0	0	0	0	0	0	0	0	0	0	0	0	0	0	0	0
Filosofia	0	0	0	0	0	0	0	0	0	0	1	0	0	0	0	0	0	0	0	1	0
Cultura Cabo-Verdiana	0	0	1	1	0	0	0	0	0	0	0	0	0	0	0	0	0	0	0	1	1
Geometria Descritiva	0	0	0	0	0	0	0	0	0	0	0	0	0	0	0	0	0	0	0	0	0
História da Arte	0	0	0	0	0	0	0	0	0	0	0	0	0	0	0	0	0	0	0	0	0
Economia	0	0	1	0	0	0	0	0	0	0	0	0	0	0	0	0	0	0	0	1	0
Psicologia	0	0	0	0	0	0	0	0	0	0	0	0	0	0	0	0	0	0	0	0	0
Biologia	0	0	0	0	0	0	0	0	0	0	0	0	0	0	0	0	0	0	0	0	0
Direito	0	0	1	0	0	0	0	0	0	0	0	0	0	0	0	0	0	0	0	1	0
Sociologia	0	0	0	0	0	0	0	0	0	0	0	0	0	0	0	0	0	0	0	0	0
Latim	0	0	0	0	0	0	0	0	0	0	0	0	0	0	0	0	0	0	0	0	0
Desenho	0	0	0	0	0	0	0	0	0	0	0	0	0	0	0	0	0	0	0	0	0
Utilização Computador	0	0	0	0	0	0	0	0	0	0	0	0	0	0	0	0	0	0	0	0	0
Outras (especificar)	0	0	0	0	0	0	0	0	0	0	0	0	0	0	0	0	0	0	0	0	0
<b>Total</b>	<b>0</b>	<b>0</b>	<b>13</b>	<b>7</b>	<b>0</b>	<b>0</b>	<b>1</b>	<b>0</b>	<b>0</b>	<b>0</b>	<b>11</b>	<b>7</b>	<b>0</b>	<b>0</b>	<b>1</b>	<b>0</b>	<b>2</b>	<b>1</b>	<b>0</b>	<b>0</b>	<b>28</b>
																					<b>15</b>

Concelho: Sal  
 Nome do Estabelecimento: Escola Secundária Olavo Moniz  
 A. Alunos matriculados por ano de estudos, sexo e idade

Ano Lectivo: 2006/2007

Nível de ensino: Secundário

Via: Geral

Ano de Estudos	Sexo	Matrículas	Idade em 31 de Dezembro do Ano da Matrícula										Total										
			11 anos	12 anos	13 anos	14 anos	15 anos	16 anos	17 anos	18 anos	19 anos	20 anos		21e+									
7º Ano	MF	Total	13	164	166	113	77	27	1														561
	Rep.		1	5	77	65	53	23	1														225
7º Ano	Fem	Total	9	93	92	60	40	12	0														306
	Rep.		0	3	44	30	28	10	0														115
8º Ano	MF	Total		5	90	99	107	47	13														361
	Rep.			0	2	22	43	19	6														92
8º Ano	Fem	Total		2	48	56	66	26	6														204
	Rep.			0	0	14	27	13	2														56
9º Ano	MF	Total			7	80	76	40	21	4													228
	Rep.				0	1	19	17	15	3													55
9º Ano	Fem	Total			4	52	49	20	11	2													138
	Rep.				0	1	13	9	8	1													32
10º Ano	MF	Total				12	82	50	37	21	1												203
	Rep.					0	0	0	7	5	0												19
10º Ano	Fem	Total				7	54	25	21	11	1												119
	Rep.					0	0	0	4	3	0												11
11º Ano	MF	Total					1	51	54	34	13	2											155
	Rep.						0	1	8	8	9	2											28
11º Ano	Fem	Total					1	32	36	20	5	2											96
	Rep.						0	0	0	3	4	2											12
12º Ano	MF	Total						3	35	34	33	14	4										123
	Rep.							0	0	0	8	9	4	3									24
12º Ano	Fem	Total						1	23	16	21	8	2										71
	Rep.							0	0	0	6	5	1	2									14
Total	MF	Total	13	169	263	304	343	218	161	93	47	16	4										1631
	Rep.		1	5	79	88	115	67	35	26	18	6	3										443
Total	Fem	Total	9	95	144	175	210	116	97	49	27	10	2										934
	Rep.		0	3	44	45	68	36	16	15	8	3	2										240
Total	Masc.	Total	4	74	119	129	133	102	64	44	20	6	2										697
	Rep.		1	2	35	43	47	31	19	11	10	3	1										203

Legenda: MF: ambos os sexos (Masc+Fem), Fem: Feminino, Rep: Repetentes.

Ano Lectivo: 2006/2007  
Via: Geral

Concelho: Sai  
Nome do Estabelecimento: Escola Secundária Olavo Moniz  
E. Professores por habilitação literária e sexo segundo a disciplina que lecciona

Disciplina	Mestrado/Pós-Graduação		Licenciatura		C. Superior s/ Licenciatura		Freq. C. Sup. c/ Licenciatura		Freq. C. Sup. s/ Licenciatura		Curso Médio		Curso Médio		Ano Zero		12º Ano		Ex-2º Ano C. Complementar		Hab. literária inf. a 12º Ano		Total		
	MF	F	MF	F	MF	F	MF	F	MF	F	MF	F	MF	F	MF	F	MF	F	MF	F	MF	F	MF	F	
Língua Portuguesa	0	0	8	8	2	2	0	0	0	0	0	0	0	0	0	0	0	0	0	0	0	0	0	10	10
Língua Estrangeira (Francês)	0	0	2	0	3	1	0	0	0	0	0	0	0	0	0	0	0	0	0	0	0	0	0	5	1
Língua Estrangeira (Inglês)	0	0	4	3	1	0	0	0	0	0	0	0	0	0	0	0	0	0	0	0	0	0	0	5	3
Matemática	0	0	1	0	2	0	0	0	0	0	0	0	0	0	0	3	2	0	0	0	0	0	0	6	2
Homem e Ambiente	0	0	0	0	1	1	0	0	0	0	0	0	0	0	0	0	0	0	0	1	0	0	0	2	1
Estudos Científicos	0	0	1	0	0	0	0	0	0	0	0	0	0	0	0	0	0	1	0	0	0	0	0	2	0
Mundo Contemporâneo	0	0	0	0	2	1	0	0	0	0	0	0	0	0	0	0	0	1	0	0	0	0	0	3	1
Introdução à Act. Económica	0	0	1	0	0	0	0	0	0	0	0	0	0	0	0	0	0	0	0	0	0	0	0	1	0
Educação Tecnológica	0	0	0	0	0	0	0	0	0	0	0	0	0	0	0	0	0	0	0	0	0	0	0	0	0
Educ. Visual e Tecnológica	0	0	0	0	0	0	0	0	0	0	0	3	2	0	0	1	0	0	0	1	0	0	0	5	2
Educação Artística	0	0	0	0	0	0	0	0	0	0	0	0	0	0	0	0	0	0	0	0	0	0	0	0	0
Educação Física	0	0	2	1	2	0	0	0	0	0	0	0	0	0	0	0	0	0	0	0	0	0	0	4	1
Formação Pessoal e Social	0	0	2	1	0	0	0	0	0	0	0	0	0	0	1	1	0	0	0	0	0	0	0	3	2
Química	0	0	1	0	0	0	0	0	0	0	0	0	0	0	0	0	0	0	0	0	0	0	0	1	0
Física	0	0	1	1	0	0	0	0	0	0	0	1	0	0	0	0	0	0	0	0	0	0	0	2	1
Química e Física	0	0	0	0	0	0	0	0	0	0	0	0	0	0	0	0	0	0	1	0	0	0	0	1	0
História	0	0	0	0	2	0	0	0	0	0	0	0	0	0	0	0	0	0	0	0	0	0	0	2	0
Geografia	0	0	0	0	0	0	0	0	0	0	0	0	0	0	0	0	0	1	0	0	0	0	0	1	0
Ciências Naturais	0	0	0	0	2	2	0	0	0	0	0	0	0	0	0	0	0	0	0	0	0	0	0	2	2
Geologia	0	0	1	1	0	0	0	0	0	0	0	0	0	0	0	0	0	0	0	0	0	0	0	1	1
Filosofia	0	0	2	0	0	0	0	0	0	0	0	0	0	0	0	0	0	0	0	0	0	0	0	2	0
Cultura Cabo-Verdiana	0	0	0	0	0	0	0	0	0	0	0	0	0	0	0	0	0	0	0	0	0	0	0	0	0
Geometria Descritiva	0	0	1	0	0	0	0	0	0	0	0	0	0	0	0	0	0	0	0	0	0	0	0	1	0
História da Arte	0	0	0	0	0	0	0	0	0	0	0	0	0	0	0	0	0	0	0	0	0	0	0	0	0
Economia	0	0	1	0	0	0	0	0	0	0	0	0	0	0	0	0	0	0	0	0	0	0	0	1	0
Psicologia	0	0	0	0	0	0	0	0	0	0	0	0	0	0	0	0	0	0	0	0	0	0	0	0	0
Biologia	0	0	0	0	0	0	0	0	0	0	0	0	0	0	0	0	0	0	0	0	0	0	0	0	0
Direito	0	0	1	1	0	0	0	0	0	0	0	0	0	0	0	0	0	0	0	0	0	0	0	1	1
Sociologia	0	0	0	0	0	0	0	0	0	0	0	0	0	0	0	0	0	0	0	0	0	0	0	0	0
Latim	0	0	0	0	0	0	0	0	0	0	0	0	0	0	0	0	0	0	0	0	0	0	0	0	0
Desenho	0	0	0	0	0	0	0	0	0	0	0	0	0	0	0	1	0	0	0	0	0	0	0	1	1
Utilização Computador	0	0	1	0	0	0	0	0	0	0	0	0	0	0	0	0	0	0	0	0	0	0	0	1	0
Outras (especificar)	0	0	0	0	0	0	0	0	0	0	0	0	0	0	0	0	0	0	0	0	0	0	0	0	0
<b>Total</b>	<b>0</b>	<b>0</b>	<b>30</b>	<b>16</b>	<b>17</b>	<b>7</b>	<b>0</b>	<b>0</b>	<b>0</b>	<b>0</b>	<b>0</b>	<b>4</b>	<b>2</b>	<b>0</b>	<b>0</b>	<b>5</b>	<b>3</b>	<b>4</b>	<b>1</b>	<b>3</b>	<b>0</b>	<b>0</b>	<b>0</b>	<b>63</b>	<b>29</b>



Concelho: Ribeira Brava  
 Nome do Estabelecimento: Escola Secundária Baltazar Lopes da Silva  
 A. Alunos matriculados por ano de estudos, sexo e idade

Ano Lectivo: 2006/2007

Nível de ensino: Secundário

Via: Geral

Ano de Estudos	Sexo	Matriculas	Idade em 31 de Dezembro do Ano da Matrícula										Total				
			11 anos	12 anos	13 anos	14 anos	15 anos	16 anos	17 anos	18 anos	19 anos	20 anos		21e+			
7º Ano	MF	Total	5	39	79	29	14	5									171
	Rep.		0	1	8	7	11	5									32
7º Ano	Fem	Total	3	20	51	14	2	2									92
	Rep.		0	0	4	2	1	2									9
8º Ano	MF	Total	4	65	63	47	20	3									202
	Rep.		0	0	0	14	13	2									29
8º Ano	Fem	Total	3	43	37	20	6	2									111
	Rep.		0	0	0	6	4	1									11
9º Ano	MF	Total	5	28	82	40	14	4									173
	Rep.		0	2	6	12	8	2									30
9º Ano	Fem	Total	3	15	44	18	6	4									90
	Rep.		0	0	3	5	3	2									13
10º Ano	MF	Total	3	28	42	21	8	2									104
	Rep.		0	0	1	3	0	0									4
10º Ano	Fem	Total	2	15	20	11	5	0									53
	Rep.		0	0	0	1	0	0									1
11º Ano	MF	Total	1	20	38	35	17										111
	Rep.		0	0	1	4	5										10
11º Ano	Fem	Total	1	9	23	18	7										58
	Rep.		0	0	1	2	2										5
12º Ano	MF	Total	23	49	20	17	3										112
	Rep.		0	2	1	3	2										8
12º Ano	Fem	Total	13	20	12	10	1										56
	Rep.		0	1	1	1	0										3
Total	MF	Total	5	43	149	123	172	127	99	96	39	17	3				873
	Rep.		0	1	8	9	31	31	14	8	6	3	2				113
Total	Fem	Total	3	23	97	68	82	55	55	47	19	10	1				460
	Rep.		0	0	4	2	10	11	6	5	3	1	0				42
Total	Masc.	Total	2	20	52	55	90	72	44	49	20	7	2				413
	Rep.		0	1	4	7	21	20	8	3	3	2	2				71

Legenda: MF: ambos os sexos (Masc+Fem), Fem: Feminino, Rep: Repetentes.

Ano Lectivo: 2006/2007  
Via: Geral

Concelho: Ribeira Brava  
Nome do Estabelecimento: Escola Secundária Baltazar Lopes da Silva  
E. Professores por habilitação literária e sexo segundo a disciplina que lecciona

Disciplina	Mestrado/Pós-Graduação		Licenciatura		C. Superior s/ Licenciatura		Freq. C. Sup. c/ Licenciatura		Freq. C. Sup. s/ Licenciatura		Curso Médio		Curso Médio		Ano Zero		12º Ano		Ex-2º Ano C. Complementar		Hab. literária Inf. a 12º Ano		Total		
	MF	F	MF	F	MF	F	MF	F	MF	F	MF	F	MF	F	MF	F	MF	F	MF	F	MF	F	MF	F	
Língua Portuguesa	0	0	3	2	1	0	0	0	0	0	0	0	0	0	0	0	0	0	0	0	0	0	0	5	2
Língua Estrangeira (Francês)	1	0	1	0	0	0	0	0	0	0	0	0	0	0	0	0	0	1	0	0	0	0	0	3	1
Língua Estrangeira (Inglês)	0	0	1	1	3	0	0	0	0	0	0	0	0	0	0	0	0	0	0	0	0	0	0	4	1
Matemática	0	0	3	3	2	1	0	0	0	0	0	0	0	0	0	0	0	0	0	0	0	0	0	6	4
Homem e Ambiente	0	0	1	1	0	0	0	0	0	0	0	0	0	0	0	0	0	0	0	0	0	0	0	1	1
Estudos Científicos	0	0	0	0	0	0	0	0	0	0	0	0	0	0	0	0	0	0	0	0	0	0	0	1	0
Mundo Contemporâneo	0	0	0	0	0	0	0	0	0	0	0	0	0	0	0	0	0	0	0	0	0	0	0	0	0
Introdução à Act. Económica	0	0	0	0	1	0	0	0	0	0	0	0	0	0	0	0	0	0	0	0	0	0	0	1	0
Educação Tecnológica	0	0	0	0	0	0	0	0	0	0	0	0	0	0	0	0	0	0	0	0	0	0	0	0	0
Educ. Visual e Tecnológica	0	0	0	0	0	0	0	0	0	0	0	1	0	0	0	0	0	0	0	0	1	0	0	2	0
Educação Artística	0	0	0	0	0	0	0	0	0	0	0	0	0	0	0	0	0	0	0	0	0	0	0	0	0
Educação Física	0	0	0	0	1	0	0	0	0	0	0	0	0	0	0	0	0	0	0	0	0	0	0	1	0
Formação Pessoal e Social	0	0	1	1	0	0	0	0	0	0	0	0	0	0	0	0	0	0	0	0	0	0	0	1	1
Química	0	0	0	0	0	0	0	0	0	0	0	0	0	0	0	0	0	1	0	0	0	0	0	1	1
Física	0	0	1	0	0	0	0	0	0	0	0	0	0	0	0	0	0	0	0	0	0	0	0	1	0
Química e Física	0	0	1	0	0	0	0	0	0	0	0	0	0	0	0	0	0	0	0	0	0	0	0	1	0
História	0	0	2	2	1	0	0	0	0	0	0	0	0	0	0	0	0	0	0	0	0	0	0	3	2
Geografia	0	0	1	1	1	1	0	0	0	0	0	0	0	0	0	0	0	0	0	0	0	0	0	2	2
Ciências Naturais	0	0	1	1	0	0	0	0	0	0	0	0	0	0	0	0	0	0	0	0	0	0	0	1	1
Geologia	0	0	0	0	0	0	0	0	0	0	0	0	0	0	0	0	0	0	0	0	0	0	0	0	0
Filosofia	0	0	1	1	0	0	0	0	0	0	0	0	0	0	0	0	0	0	0	0	0	0	0	1	1
Cultura Cabo-Verdiana	0	0	0	0	1	0	0	0	0	0	0	0	0	0	0	0	0	0	0	0	0	0	0	1	0
Geometria Descritiva	0	0	0	0	0	0	0	0	0	0	0	0	0	0	0	0	0	0	0	0	0	0	0	0	0
História da Arte	0	0	0	0	0	0	0	0	0	0	0	0	0	0	0	0	0	0	0	0	0	0	0	0	0
Economia	0	0	0	0	0	0	0	0	0	0	0	0	0	0	0	0	0	0	0	0	0	0	0	0	0
Psicologia	0	0	0	0	0	0	0	0	0	0	0	0	0	0	0	0	0	0	0	0	0	0	0	0	0
Biologia	0	0	0	0	1	1	0	0	0	0	0	0	0	0	0	0	0	0	0	0	0	0	0	1	1
Direito	0	0	1	1	0	0	0	0	0	0	0	0	0	0	0	0	0	0	0	0	0	0	0	1	1
Sociologia	0	0	1	1	0	0	0	0	0	0	0	0	0	0	0	0	0	0	0	0	0	0	0	1	1
Latim	0	0	1	0	0	0	0	0	0	0	0	0	0	0	0	0	0	0	0	0	0	0	0	1	0
Desenho	0	0	0	0	0	0	0	0	0	0	0	0	0	0	0	0	0	0	0	0	0	0	0	0	0
Utilização Computador	0	0	1	0	0	0	0	0	0	0	0	1	1	0	0	0	0	0	0	0	0	0	0	2	0
Outras (especificar)	0	0	0	0	0	0	0	0	0	0	0	0	0	0	0	0	0	0	0	0	0	0	0	0	0
<b>Total</b>	<b>1</b>	<b>0</b>	<b>21</b>	<b>15</b>	<b>12</b>	<b>3</b>	<b>0</b>	<b>0</b>	<b>0</b>	<b>0</b>	<b>0</b>	<b>2</b>	<b>1</b>	<b>1</b>	<b>1</b>	<b>0</b>	<b>1</b>	<b>0</b>	<b>3</b>	<b>2</b>	<b>1</b>	<b>0</b>	<b>0</b>	<b>42</b>	<b>21</b>

Ano Lectivo: 2006/2007  
 Nível de ensino: Secundário  
 Via: Geral

Concelho: Tarrafal de São Nicolau  
 Nome do Estabelecimento: Escola Secundária do Tarrafal de São Nicolau  
 A. Alunos matriculados por ano de estudos, sexo e idade

Ano de Estudos	Sexo	Matriculas	Idade em 31 de Dezembro do Ano da Matrícula										Total				
			11 anos	12 anos	13 anos	14 anos	15 anos	16 anos	17 anos	18 anos	19 anos	20 anos		21e+			
7º Ano	MF	Total	4	36	91	45	19	6	2								203
	Rep.		0	0	11	22	15	5	2								55
7º Ano	Fem	Total	3	20	44	20	14	1	0								102
	Rep.		0	0	2	10	11	0	0								23
8º Ano	MF	Total	1	28	21	32	19	4									105
	Rep.		1	1	4	1	1										7
8º Ano	Fem	Total	1	14	7	13	9	4									48
	Rep.		1	1	3	1	1										5
9º Ano	MF	Total	1	17	48	32	12	1									111
	Rep.		1	2	1	1											4
9º Ano	Fem	Total	1	10	29	14	5										59
	Rep.		1	2	1	1											4
10º Ano	MF	Total	1	9	19	16	8	3									56
	Rep.		1	4													4
10º Ano	Fem	Total	7	11	7	4	2										31
	Rep.				2												2
11º Ano	MF	Total															0
	Rep.																0
11º Ano	Fem	Total															0
	Rep.																0
12º Ano	MF	Total															0
	Rep.																0
12º Ano	Fem	Total															0
	Rep.																0
Total	MF	Total	4	37	120	84	108	76	34	9	3	0	0	0	0	0	475
	Rep.		0	0	12	23	21	6	4	4	0	0	0	0	0	0	70
Total	Fem	Total	3	21	59	37	63	35	16	4	2	0	0	0	0	0	240
	Rep.		0	0	3	10	16	1	2	2	0	0	0	0	0	0	34
Total	Masc.	Total	1	16	61	47	45	41	18	5	1	0	0	0	0	0	235
	Rep.		0	0	9	13	5	5	2	2	0	0	0	0	0	0	36

Legenda: MF: ambos os sexos (Masc+Fem), Fem: Feminino, Rep: Repetentes.

Ano Lectivo: 2006/2007  
Via: Geral

Concelho: Tarrafal de São Nicolau  
Nome do Estabelecimento: Escola Secundária do Tarrafal de São Nicolau  
E. Professores por habilitação literária e sexo segundo a disciplina que lecciona

Disciplina	Mestrado/Pós-Graduação		Licenciatura		C. Superior s/ Licenciatura		Freq. C. Sup. c/ Licenciatura		Freq. C. Sup. s/ Licenciatura		Curso Médio		Frequência Curso Médio		Ano Zero		12º Ano		Ex-2º Ano C. Complementar		Hab. literária inf. a 12º Ano		Total	
	MF	F	MF	F	MF	F	MF	F	MF	F	MF	F	MF	F	MF	F	MF	F	MF	F	MF	F	MF	F
Língua Portuguesa	0	0	0	0	1	0	0	0	0	0	0	0	0	0	0	0	1	1	1	0	0	0	3	1
Língua Estrangeira (Francês)	0	0	0	0	0	0	0	0	0	0	0	0	0	0	0	1	0	0	0	0	0	0	1	0
Língua Estrangeira (Inglês)	0	0	1	0	0	0	0	0	0	0	0	0	0	0	0	0	0	0	0	0	0	0	1	0
Matemática	0	0	0	0	0	0	1	1	0	0	0	0	0	0	0	0	1	1	0	0	0	0	2	2
Homem e Ambiente	0	0	0	0	0	0	0	0	0	0	0	0	0	0	0	1	1	0	0	0	0	0	1	1
Estudos Científicos	0	0	1	1	0	0	0	0	0	0	0	0	0	0	0	0	0	0	0	0	0	0	1	1
Mundo Contemporâneo	0	0	0	0	0	0	0	0	0	0	0	0	0	0	0	0	0	0	0	0	0	0	0	0
Introdução à Act. Económica	0	0	0	0	0	0	0	0	0	0	0	0	0	0	0	0	1	1	0	0	0	0	1	1
Educação Tecnológica	0	0	0	0	0	0	0	0	0	0	0	0	0	0	0	0	0	0	0	0	0	0	0	0
Educ. Visual e Tecnológica	0	0	0	0	0	0	0	0	0	0	1	0	0	0	0	0	0	0	0	0	0	0	1	0
Educação Artística	0	0	0	0	0	0	0	0	0	0	0	0	0	0	0	0	0	0	0	0	0	0	0	0
Educação Física	0	0	0	0	2	1	0	0	0	0	0	0	0	0	0	0	0	0	0	0	0	0	2	1
Formação Pessoal e Social	0	0	1	1	0	0	0	0	0	0	0	0	0	0	0	0	1	1	0	0	0	0	2	1
Química	0	0	0	0	1	0	0	0	0	0	0	0	0	0	0	0	0	0	0	0	0	0	1	0
Física	0	0	0	0	1	0	0	0	0	0	0	0	0	0	0	0	0	0	0	0	0	0	1	0
Química e Física	0	0	0	0	0	0	0	0	0	0	0	0	0	0	0	0	0	0	0	0	0	0	0	0
História	0	0	1	0	0	0	0	0	0	0	0	0	0	0	0	0	0	0	0	0	0	0	1	1
Geografia	0	0	0	0	0	0	0	0	0	0	0	0	0	0	0	0	0	0	0	0	0	0	0	0
Ciências Naturais	0	0	1	0	1	1	0	0	0	0	0	0	0	0	0	0	0	0	0	0	0	0	2	1
Geologia	0	0	0	0	0	0	0	0	0	0	0	0	0	0	0	0	0	0	0	0	0	0	0	0
Filosofia	0	0	0	0	0	0	0	0	0	0	0	0	0	0	0	0	0	0	0	0	0	0	0	0
Cultura Cabo-Verdiana	0	0	0	0	0	0	0	0	0	0	0	0	0	0	0	0	0	0	0	0	0	0	0	0
Geometria Descritiva	0	0	0	0	0	0	0	0	0	0	0	0	0	0	0	0	0	0	0	0	0	0	0	0
História da Arte	0	0	0	0	0	0	0	0	0	0	0	0	0	0	0	0	0	0	0	0	0	0	0	0
Economia	0	0	0	0	0	0	0	0	0	0	0	0	0	0	0	0	0	0	0	0	0	0	0	0
Psicologia	0	0	0	0	0	0	0	0	0	0	0	0	0	0	0	0	0	0	0	0	0	0	0	0
Biologia	0	0	0	0	0	0	0	0	0	0	0	0	0	0	0	0	0	0	0	0	0	0	0	0
Direito	0	0	0	0	0	0	0	0	0	0	0	0	0	0	0	0	0	0	0	0	0	0	0	0
Sociologia	0	0	0	0	0	0	0	0	0	0	0	0	0	0	0	0	0	0	0	0	0	0	0	0
Latim	0	0	0	0	0	0	0	0	0	0	0	0	0	0	0	0	0	0	0	0	0	0	0	0
Desenho	0	0	0	0	0	0	0	0	0	0	0	0	0	0	0	0	0	0	0	0	0	0	0	0
Utilização Computador	0	0	0	0	0	0	0	0	0	0	0	0	0	0	0	0	0	0	0	0	0	0	0	0
Outras (especificar)	0	0	0	0	0	0	0	0	0	0	0	0	0	0	0	0	0	0	0	0	0	0	0	0
<b>Total</b>	<b>0</b>	<b>0</b>	<b>5</b>	<b>3</b>	<b>6</b>	<b>2</b>	<b>1</b>	<b>1</b>	<b>1</b>	<b>0</b>	<b>0</b>	<b>1</b>	<b>0</b>	<b>0</b>	<b>2</b>	<b>1</b>	<b>4</b>	<b>3</b>	<b>1</b>	<b>0</b>	<b>0</b>	<b>0</b>	<b>20</b>	<b>10</b>

Ano Lectivo: 2006/2007  
 Nível de ensino: Secundário  
 Via: Geral + Técnica

Concelho: São Vicente  
 Nível de Ensino: Secundário  
 A. Alunos matriculados por ano de estudos, sexo e idade

Ano de Estudos	Sexo	Matriculas	Idade em 31 de Dezembro do Ano da Matricúla											Total			
			11 anos	12 anos	13 anos	14 anos	15 anos	16 anos	17 anos	18 anos	19 anos	20 anos	21e+				
7º Ano	MF	Total	23	654	566	434	222	66	5	0	0	0	0	0	0	0	1970
	Rep.	0	9	138	199	133	60	4	0	0	0	0	0	0	0	0	543
7º Ano	Fem	Total	11	343	287	217	94	21	4	0	0	0	0	0	0	0	977
	Rep.	0	4	55	100	57	20	3	0	0	0	0	0	0	0	0	239
8º Ano	MF	Total	0	31	484	494	424	266	96	0	0	0	0	0	0	0	1795
	Rep.	0	1	6	95	178	160	71	0	0	0	0	0	0	0	0	511
8º Ano	Fem	Total	0	14	270	243	212	131	57	0	0	0	0	0	0	0	927
	Rep.	0	0	3	51	87	83	46	0	0	0	0	0	0	0	0	270
9º Ano	MF	Total	0	0	22	486	438	321	194	33	0	0	0	0	0	0	1494
	Rep.	0	0	0	12	108	167	136	26	0	0	0	0	0	0	0	449
9º Ano	Fem	Total	0	0	20	281	243	164	93	14	0	0	0	0	0	0	815
	Rep.	0	0	0	8	55	87	70	13	0	0	0	0	0	0	0	233
10º Ano	MF	Total	0	0	0	35	392	235	205	87	27	1	0	0	0	0	982
	Rep.	0	0	0	0	9	43	51	22	8	1	0	0	0	0	0	134
10º Ano	Fem	Total	0	0	0	26	217	126	112	50	14	1	0	0	0	0	546
	Rep.	0	0	0	0	4	23	29	13	6	1	0	0	0	0	0	76
11º Ano	MF	Total	0	0	0	0	24	274	258	184	81	10	7	0	0	0	838
	Rep.	0	0	0	0	0	3	19	41	44	7	4	0	0	0	0	118
11º Ano	Fem	Total	0	0	0	0	17	161	135	90	39	6	3	0	0	0	451
	Rep.	0	0	0	0	2	8	19	22	5	2	0	0	0	0	0	58
12º Ano	MF	Total	0	0	0	0	7	238	276	235	83	15	0	0	0	0	854
	Rep.	0	0	0	0	0	0	4	55	73	37	6	0	0	0	0	175
12º Ano	Fem	Total	0	0	0	0	7	147	169	122	56	11	0	0	0	0	512
	Rep.	0	0	0	0	0	0	3	32	36	25	5	0	0	0	0	101
Total	MF	Total	23	685	1072	1449	1500	1169	996	580	343	94	22	0	0	0	7933
	Rep.	0	10	144	306	428	433	285	144	125	45	10	0	0	0	0	1930
Total	Fem	Total	11	357	577	767	783	610	548	323	175	63	14	0	0	0	4228
	Rep.	0	4	58	159	203	215	159	77	64	31	7	0	0	0	0	977
Total	Masc.	Total	12	328	495	682	717	559	448	257	168	31	8	0	0	0	3705
	Rep.	0	6	86	147	225	218	126	67	61	14	3	0	0	0	0	953

Legenda: MF: ambos os sexos (Masc+Fem), Fem: Feminino, Rep: Repetentes.

Ano Lectivo: 2006/2007  
Via: Geral

Concelho: São Vicente  
Nível de Ensino: Secundário  
E. Professores por habilitação literária e sexo segundo a disciplina que lecciona

Disciplina	Mestrado/Pós-Graduação		Licenciatura		C. Superior s/ Licenciatura		Freq. C. Sup. c/ Licenciatura		Freq. C. Sup. s/ Licenciatura		Curso Médio		Frequência Curso Médio		Ano Zero		1.º Ano		Ex-2º Ano C. Complementar		Hab. literária inf. a 12º Ano		Total		
	MF	F	MF	F	MF	F	MF	F	MF	F	MF	F	MF	F	MF	F	MF	F	MF	F	MF	F	MF	F	
Língua Portuguesa	1	1	16	11	25	22	8	7	0	0	1	1	0	0	0	0	0	0	0	0	0	0	51	42	
Língua Estrangeira (Francês)	0	0	11	8	8	4	7	4	0	0	1	1	0	0	2	0	0	0	0	0	0	0	29	17	
Língua Estrangeira (Inglês)	1	1	21	16	12	6	3	2	0	0	1	1	0	0	0	0	0	0	0	0	0	0	38	26	
Matemática	2	0	16	12	23	13	6	1	0	0	5	3	0	0	1	1	0	0	1	1	0	0	54	30	
Homem e Ambiente	1	1	1	1	8	7	3	2	0	0	1	1	0	0	0	0	0	0	0	0	0	0	14	12	
Estudos Científicos	0	0	5	1	3	0	4	2	0	0	1	0	1	0	0	0	0	0	0	0	0	0	14	3	
Mundo Contemporâneo	0	0	3	1	4	3	1	1	0	0	1	1	0	0	0	0	0	0	0	0	0	0	9	6	
Introdução à Act. Económica	0	0	5	2	1	0	1	0	0	0	3	3	0	0	0	0	0	0	0	0	0	0	10	5	
Educação Tecnológica	0	0	0	0	0	0	0	0	0	0	0	0	0	0	0	0	0	0	0	0	0	0	0	0	
Educ. Visual e Tecnológica	0	0	4	3	7	4	1	0	0	0	7	3	2	0	0	0	0	0	0	0	2	2	23	12	
Educação Artística	0	0	0	0	0	0	0	0	0	0	0	0	0	0	0	0	0	0	0	0	0	0	0	0	
Educação Física	0	0	12	5	7	2	1	0	0	0	0	0	0	0	0	0	0	0	0	0	0	2	22	7	
Formação Pessoal e Social	0	0	16	8	2	1	4	3	0	0	1	1	1	1	0	0	0	0	0	0	0	0	24	14	
Química	0	0	6	1	2	1	1	0	0	0	0	0	0	0	0	0	0	0	0	0	0	0	9	2	
Física	1	0	7	1	2	0	0	0	0	0	1	0	0	0	0	0	0	0	0	1	0	0	12	1	
Química e Física	0	0	2	1	2	0	0	0	0	0	1	0	0	0	0	0	0	0	0	0	0	0	5	1	
História	0	0	9	4	3	3	2	2	0	0	0	0	0	0	0	0	0	0	0	0	0	0	14	9	
Geografia	0	0	8	6	5	4	0	0	0	0	0	0	0	0	0	0	0	0	0	0	0	0	13	10	
Ciências Naturais	0	0	1	1	8	5	1	1	0	0	0	0	0	0	0	0	0	0	0	0	0	0	10	7	
Geologia	0	0	1	1	0	0	0	0	0	0	0	0	0	0	0	0	0	0	0	0	0	0	1	1	
Filosofia	3	0	4	2	0	0	0	0	0	0	0	0	0	0	0	0	0	0	0	0	0	0	7	2	
Cultura Cabo-Verdiana	0	0	6	5	2	1	0	0	0	0	0	0	0	0	0	0	0	0	0	0	0	0	8	6	
Geometria Descritiva	0	0	3	0	1	0	0	0	0	0	0	0	0	0	0	0	0	0	0	0	0	0	4	0	
História da Arte	0	0	0	0	0	0	0	0	0	0	0	0	0	0	0	0	0	0	0	0	0	0	0	0	
Economia	0	0	3	2	0	0	0	0	0	0	0	0	0	0	0	0	0	0	0	0	0	0	3	2	
Psicologia	0	0	5	2	0	0	0	0	0	0	0	0	0	0	0	0	0	0	0	0	0	0	5	2	
Biologia	1	1	2	1	1	0	0	0	0	0	0	0	0	0	0	0	0	0	0	0	0	0	4	2	
Direito	0	0	6	0	0	0	0	0	0	0	0	0	0	0	0	0	0	0	0	0	0	0	6	0	
Sociologia	0	0	2	2	0	0	0	0	0	0	0	0	0	0	0	0	0	0	0	0	0	0	2	2	
Latim	0	0	1	0	1	0	0	0	0	0	0	0	0	0	0	0	0	0	0	0	0	0	2	0	
Desenho	0	0	2	0	5	4	0	0	0	0	3	0	0	0	0	0	0	0	0	0	0	0	10	4	
Utilização Computador	0	0	3	0	4	1	2	0	0	0	2	0	0	0	0	0	0	0	0	1	0	0	12	1	
Outras (especificar)	0	0	5	3	11	1	0	0	0	0	0	0	0	0	0	0	0	0	0	0	0	0	16	4	
<b>Total</b>	<b>10</b>	<b>4</b>	<b>186</b>	<b>100</b>	<b>147</b>	<b>82</b>	<b>45</b>	<b>25</b>	<b>0</b>	<b>0</b>	<b>29</b>	<b>15</b>	<b>4</b>	<b>1</b>	<b>3</b>	<b>0</b>	<b>0</b>	<b>0</b>	<b>0</b>	<b>3</b>	<b>1</b>	<b>4</b>	<b>2</b>	<b>431</b>	<b>230</b>

Ano Lectivo: 2006/2007  
 Nível de ensino: Secundário  
 Via: Geral

Concelho: São Vicente  
 Nome do Estabelecimento: Liceu Ludjero Lima  
 A. Alunos matriculados por ano de estudos, sexo e idade

Ano de Estudos	Sexo	Matriculas	Idade em 31 de Dezembro do Ano da Matricula													Total		
			11 anos	12 anos	13 anos	14 anos	15 anos	16 anos	17 anos	18 anos	19 anos	20 anos	21e+					
7º Ano	MF	Total			80	60	44	32	11	3								230
	Rep.			2	38	22	25	8	3									98
8º Ano	Fem	Total			47	26	28	14	4	2								121
	Rep.			1	13	16	11	4	4	2								47
9º Ano	MF	Total			7	90	66	67	18	3								251
	Rep.					12	27	8	1									48
10º Ano	Fem	Total			4	55	38	38	10	1								146
	Rep.					9	11	3										23
11º Ano	MF	Total				4	62	44	16	11								137
	Rep.					2	6	7	8									23
12º Ano	Fem	Total				4	36	27	5	7								79
	Rep.					1	4	2	5									12
Total	MF	Total				7	26	26	19	5								83
	Rep.					11	4	2										17
Total	Fem	Total				7	18	18	15	5								62
	Rep.					8	2	2										12
Total	MF	Total				15	122	61	44	21	1	2						266
	Rep.					1	16	18	18	1	1	1						55
Total	Fem	Total				15	77	31	27	14								164
	Rep.					1	6	11	11									29
Total	MF	Total				4	129	125	98	35	8							399
	Rep.					3	36	40	18	4								101
Total	Fem	Total				4	80	77	62	26	6							255
	Rep.					3	24	26	13	3								69
Total	MF	Total				0	87	154	179	184	197	226	174	119	36	10		1366
	Rep.					0	2	38	36	58	35	35	56	58	19	5		342
Total	Fem	Total				0	51	85	109	112	117	136	109	76	26	6		827
	Rep.					0	1	13	26	26	18	18	37	37	13	3		192
Total	Masc.	Total				0	36	69	70	72	80	90	65	43	10	4		539
	Rep.					0	1	25	10	32	17	17	19	21	6	2		150

Legenda: MF: ambos os sexos (Masc+Fem), Fem: Feminino, Rep: Repetentes.

Ano Lectivo: 2006/2007  
Via: Geral

Concelho: São Vicente  
Nome do Estabelecimento: Liceu Ludjero Lima  
E: Professores por habilitação literária e sexo segundo a disciplina que lecciona

Disciplina	Mestrado/Pós-Graduação		Licenciatura		C. Superiores/Licenciatura		Freq. C. Sup. c/Licenciatura		Freq. C. Sup. s/Licenciatura		Curso Médio		Frequência Curso Médio		Ano Zero		12º Ano		Ex-2º Ano C. Complementar		Hab. literária inf. a 12º Ano		Total		
	MF	F	MF	F	MF	F	MF	F	MF	F	MF	F	MF	F	MF	F	MF	F	MF	F	MF	F	MF	F	
Língua Portuguesa	0	0	2	1	4	4	4	5	4	0	0	0	0	0	0	0	0	0	0	0	0	0	0	11	9
Língua Estrangeira (Francês)	0	0	0	0	2	2	2	4	3	0	0	0	0	0	0	0	0	0	0	0	0	0	0	6	5
Língua Estrangeira (Inglês)	0	0	6	5	2	2	1	0	0	0	0	0	0	0	0	0	0	0	0	0	0	0	0	8	6
Matemática	1	0	2	1	4	3	2	1	0	0	0	0	0	0	0	0	0	0	0	0	0	0	0	9	5
Homem e Ambiente	0	0	0	0	1	1	1	1	1	0	0	0	0	0	0	0	0	0	0	0	0	0	0	2	2
Estudos Científicos	0	0	1	1	0	0	0	0	0	0	0	0	0	0	0	0	0	0	0	0	0	0	0	1	1
Mundo Contemporâneo	0	0	0	0	0	0	0	1	1	0	0	0	0	0	0	0	0	0	0	0	0	0	0	1	1
Introdução à Act. Económica	0	0	2	2	0	0	0	0	0	0	0	0	0	0	0	0	0	0	0	0	0	0	0	2	2
Educação Tecnológica	0	0	0	0	0	0	0	0	0	0	0	0	0	0	0	0	0	0	0	0	0	0	0	0	0
Educ. Visual e Tecnológica	0	0	0	0	0	0	0	1	0	0	0	1	0	0	0	0	0	0	0	0	0	0	0	2	0
Educação Artística	0	0	0	0	0	0	0	0	0	0	0	0	0	0	0	0	0	0	0	0	0	0	0	0	0
Educação Física	0	0	2	1	3	1	0	0	0	0	0	0	0	0	0	0	0	0	0	0	0	0	0	5	2
Formação Pessoal e Social	0	0	2	1	0	0	1	1	0	0	0	0	0	0	0	0	0	0	0	0	0	0	0	3	2
Química	0	0	2	0	0	0	0	0	0	0	0	0	0	0	0	0	0	0	0	0	0	0	0	2	0
Física	1	0	0	0	1	0	0	0	0	0	0	0	0	0	0	0	0	0	0	1	0	0	0	3	0
Química e Física	0	0	0	0	0	0	0	0	0	0	0	1	0	0	0	0	0	0	0	0	0	0	0	1	0
História	0	0	3	1	0	0	0	0	0	0	0	0	0	0	0	0	0	0	0	0	0	0	0	3	1
Geografia	0	0	1	1	2	2	0	0	0	0	0	0	0	0	0	0	0	0	0	0	0	0	0	3	3
Ciências Naturais	0	0	0	0	1	0	0	0	0	0	0	0	0	0	0	0	0	0	0	0	0	0	0	1	0
Geologia	0	0	1	1	0	0	0	0	0	0	0	0	0	0	0	0	0	0	0	0	0	0	0	1	1
Filosofia	2	0	2	0	0	0	0	0	0	0	0	0	0	0	0	0	0	0	0	0	0	0	0	4	0
Cultura Cabo-Verdiana	0	0	1	1	0	0	0	0	0	0	0	0	0	0	0	0	0	0	0	0	0	0	0	1	1
Geometria Descritiva	0	0	1	0	0	0	0	0	0	0	0	0	0	0	0	0	0	0	0	0	0	0	0	1	0
História da Arte	0	0	0	0	0	0	0	0	0	0	0	0	0	0	0	0	0	0	0	0	0	0	0	0	0
Economia	0	0	1	1	0	0	0	0	0	0	0	0	0	0	0	0	0	0	0	0	0	0	0	1	1
Psicologia	0	0	1	0	0	0	0	0	0	0	0	0	0	0	0	0	0	0	0	0	0	0	0	1	0
Biologia	1	1	1	0	0	0	0	0	0	0	0	0	0	0	0	0	0	0	0	0	0	0	0	2	1
Direito	0	0	1	0	0	0	0	0	0	0	0	0	0	0	0	0	0	0	0	0	0	0	0	1	0
Sociologia	0	0	0	0	0	0	0	0	0	0	0	0	0	0	0	0	0	0	0	0	0	0	0	0	0
Latim	0	0	1	0	0	0	0	0	0	0	0	0	0	0	0	0	0	0	0	0	0	0	0	1	0
Desenho	0	0	0	0	0	1	0	0	0	0	0	0	0	0	0	0	0	0	0	0	0	0	0	1	0
Utilização Computador	0	0	1	0	1	1	0	0	0	0	0	0	0	0	0	0	0	0	0	1	0	0	0	3	1
Outras (especificar)	0	0	0	0	0	0	0	0	0	0	0	0	0	0	0	0	0	0	0	0	0	0	0	0	0
<b>Total</b>	<b>5</b>	<b>1</b>	<b>34</b>	<b>17</b>	<b>22</b>	<b>15</b>	<b>15</b>	<b>15</b>	<b>11</b>	<b>0</b>	<b>0</b>	<b>2</b>	<b>0</b>	<b>0</b>	<b>0</b>	<b>0</b>	<b>0</b>	<b>0</b>	<b>0</b>	<b>2</b>	<b>0</b>	<b>0</b>	<b>0</b>	<b>80</b>	<b>44</b>



Concelho: São Vicente  
 Nome do Estabelecimento: Escola Secundária José Augusto Pinto  
 A. Alunos matriculados por ano de estudos, sexo e idade

Ano Lectivo: 2006/2007

Nível de ensino: Secundário  
 Via: Geral

Ano de Estudos	Sexo	Matriculas	Idade em 31 de Dezembro do Ano da Matrícula											Total				
			11 anos	12 anos	13 anos	14 anos	15 anos	16 anos	17 anos	18 anos	19 anos	20 anos	21e+					
7º Ano	MF	Total	2	149	214	204	106	32	1									708
	Rep.				53	100	54	30	1									238
8º Ano	Feim	Total	1	79	118	102	46	7	1									354
	Rep.				21	47	27	6	1									102
9º Ano	MF	Total	6	93	141	149	96	38										523
	Rep.				1	17	64	49	23									154
10º Ano	Feim	Total	5	53	71	69	47	20										265
	Rep.				1	7	29	25	14									76
11º Ano	MF	Total	1	114	164	87	31	2										399
	Rep.				1	31	47	28	2									109
12º Ano	Feim	Total	1	71	101	51	16	2										242
	Rep.					15	25	15	2									57
Total	MF	Total	7	112	44	46	16											225
	Rep.				3	12	12	6										33
Total	Feim	Total	5	59	26	24	10											124
	Rep.				1	4	9	5										19
Total	MF	Total	2	38	57	46	7	3	2									155
	Rep.				1	5	4	2										13
Total	Feim	Total	1	28	39	23	2	2	1									96
	Rep.				0	1	2	2										3
Total	MF	Total	1	30	38	45	27	1										142
	Rep.				1	9	14	15	1									40
Total	Feim	Total	1	22	25	24	19	1										92
	Rep.				4	6	11	1										22
Total	MF	Total	2	155	308	466	533	298	203	102	52	30	3					2152
	Rep.		0	0	54	118	152	139	66	22	18	17	1					587
Total	Feim	Total	1	84	172	249	276	160	122	60	26	21	2					1173
	Rep.		0	0	22	54	72	60	39	12	6	13	1					279
Total	Masc.	Total	1	71	136	217	257	138	81	42	26	9	1					979
	Rep.		0	0	32	64	80	79	27	10	12	4	0					308

Legenda: MF: ambos os sexos (Masc+Feim), Fem: Feminino, Rep: Repetentes.

Ano Lectivo: 2006/2007  
Via: Geral

Concelho: São Vicente  
Nome do Estabelecimento: Escola Secundária José Augusto Pinto  
E. Professores por habilitação literária e sexo segundo a disciplina que lecciona

Disciplina	Mestrado/Pós-Graduação		Licenciatura		C. Superior s/ Licenciatura		Freq. C. Sup. c/ Licenciatura		Freq. C. Sup. s/ Licenciatura		Curso Médio		Frequência Curso Médio		Ano Zero		12º Ano		Ex-2º Ano C. Complementar		Hab. literária inf. a 12º Ano		Total	
	MF	F	MF	F	MF	F	MF	F	MF	F	MF	F	MF	F	MF	F	MF	F	MF	F	MF	F	MF	F
Lingua Portuguesa	0	0	4	2	6	5	1	1	0	0	0	0	0	0	0	0	0	0	0	0	0	0	11	8
Lingua Estrangeira (Francês)	0	0	2	2	1	0	1	0	0	0	0	0	0	0	0	2	0	0	0	0	0	0	6	2
Lingua Estrangeira (Ingles)	1	1	4	3	2	2	2	1	0	0	0	0	0	0	0	0	0	0	0	0	0	0	9	7
Matemática	0	0	5	4	4	3	2	0	0	0	1	0	0	0	0	1	0	0	0	0	0	0	13	7
Homem e Ambiente	1	1	1	1	2	2	0	0	0	0	0	0	0	0	0	0	0	0	0	0	0	0	4	4
Estudos Científicos	0	0	3	0	0	0	1	1	0	0	0	0	1	0	0	0	0	0	0	0	0	0	5	1
Mundo Contemporâneo	0	0	2	1	1	0	0	0	0	0	0	0	0	0	0	0	0	0	0	0	0	0	3	1
Introdução a Act. Económica	0	0	2	0	0	0	1	0	0	0	0	0	0	0	0	0	0	0	0	0	0	0	3	0
Educação Tecnológica	0	0	0	0	0	0	0	0	0	0	0	0	0	0	0	0	0	0	0	0	0	0	0	0
Educ. Visual e Tecnológica	0	0	2	1	1	0	0	0	0	0	2	0	2	0	0	0	0	0	0	0	0	0	7	1
Educação Artística	0	0	0	0	0	0	0	0	0	0	0	0	0	0	0	0	0	0	0	0	0	0	0	0
Educação Física	0	0	1	0	0	0	1	0	0	0	0	0	0	0	0	0	0	0	0	0	0	0	2	0
Formação Pessoal e Social	0	0	3	1	0	0	1	0	0	0	0	1	1	0	0	0	0	0	0	0	0	0	5	2
Química	0	0	1	0	0	0	1	0	0	0	0	0	0	0	0	0	0	0	0	0	0	0	2	0
Física	0	0	2	0	0	0	0	0	0	0	0	0	0	0	0	0	0	0	0	0	0	0	2	0
Química e Física	0	0	0	0	1	0	0	0	0	0	0	0	0	0	0	0	0	0	0	0	0	0	1	0
História	0	0	2	1	0	0	0	0	0	0	0	0	0	0	0	0	0	0	0	0	0	0	2	1
Geografia	0	0	1	1	1	1	1	0	0	0	0	0	0	0	0	0	0	0	0	0	0	0	2	2
Ciências Naturais	0	0	0	0	2	0	1	1	0	0	0	0	0	0	0	0	0	0	0	0	0	0	3	1
Geologia	0	0	0	0	0	0	0	0	0	0	0	0	0	0	0	0	0	0	0	0	0	0	0	0
Filosofia	0	0	1	1	0	0	0	0	0	0	0	0	0	0	0	0	0	0	0	0	0	0	1	1
Cultura Cabo-Verdiana	0	0	2	2	0	0	0	0	0	0	0	0	0	0	0	0	0	0	0	0	0	0	2	2
Geometria Descritiva	0	0	1	0	0	0	0	0	0	0	0	0	0	0	0	0	0	0	0	0	0	1	0	
História da Arte	0	0	0	0	0	0	0	0	0	0	0	0	0	0	0	0	0	0	0	0	0	0	0	0
Economia	0	0	1	0	0	0	0	0	0	0	0	0	0	0	0	0	0	0	0	0	0	0	1	0
Psicologia	0	0	1	1	0	0	0	0	0	0	0	0	0	0	0	0	0	0	0	0	0	0	1	0
Biologia	0	0	0	0	1	0	0	0	0	0	0	0	0	0	0	0	0	0	0	0	0	0	1	0
Direito	0	0	2	0	0	0	0	0	0	0	0	0	0	0	0	0	0	0	0	0	0	0	2	0
Sociologia	0	0	1	1	0	0	0	0	0	0	0	0	0	0	0	0	0	0	0	0	0	0	1	1
Latim	0	0	0	0	0	0	0	0	0	0	0	0	0	0	0	0	0	0	0	0	0	0	0	0
Desenho	0	0	1	0	0	0	0	0	0	0	1	0	0	0	0	0	0	0	0	0	0	0	2	0
Utilização Computador	0	0	0	0	0	0	1	0	0	0	0	0	0	0	0	0	0	0	0	0	0	0	1	0
Outras (especificar)	0	0	0	0	0	0	0	0	0	0	0	0	0	0	0	0	0	0	0	0	0	0	0	0
<b>Total</b>	<b>2</b>	<b>2</b>	<b>45</b>	<b>22</b>	<b>22</b>	<b>13</b>	<b>13</b>	<b>4</b>	<b>0</b>	<b>0</b>	<b>4</b>	<b>0</b>	<b>4</b>	<b>0</b>	<b>4</b>	<b>1</b>	<b>3</b>	<b>0</b>	<b>0</b>	<b>0</b>	<b>0</b>	<b>0</b>	<b>93</b>	<b>42</b>

Ano Lectivo: 2006/2007  
 Nível de ensino: Secundário  
 Via: Geral

Concelho: São Vicente  
 Nome escola: Escola Secundária Jorge Barbosa  
 A. Alunos matriculados por ano de estudos, sexo e idade

Ano de Estudos	Sexo	Matriculadas	Idade em 31 de Dezembro do Ano da Matrícula																		Total
			11 anos	12 anos	13 anos	14 anos	15 anos	16 anos	17 anos	18 anos	19 anos	20 anos	21e+								
7º Ano	MF	Total	5	117	136	91	48	16	1											414	
	Rep.		0	3	29	49	40	16	0											137	
7º Ano	Fem	Total	5	68	76	53	21	8	1											232	
	Rep.		0	2	18	32	16	8	0											76	
8º Ano	MF	Total		5	97	146	134	114	51											547	
	Rep.				2	33	54	80	44											213	
8º Ano	Fem	Total		1	62	73	69	58	33											296	
	Rep.				1	19	32	45	29											126	
9º Ano	MF	Total			6	150	149	132	70	11										518	
	Rep.					6	43	60	61	10										180	
9º Ano	Fem	Total			6	92	71	68	37	5										279	
	Rep.				0	5	19	37	33	5										99	
10º Ano	MF	Total				11	111	96	69	38										325	
	Rep.						4	9	18	5										36	
10º Ano	Fem	Total				7	67	49	42	22										187	
	Rep.						1	6	10	2										19	
11º Ano	MF	Total					2	49	54	67	21									194	
	Rep.							1	2	18	18									40	
11º Ano	Fem	Total					1	29	31	30	9									101	
	Rep.							1	2	7	8									19	
12º Ano	MF	Total						2	36	57	32	1								128	
	Rep.											1								1	
12º Ano	Fem	Total							2	23	42	13								80	
	Rep.																			0	
Total	MF	Total	5	122	239	398	444	409	281	173	53	1	1	1	1	1	1	1	1	2126	
	Rep.		0	3	31	88	141	166	125	33	18	1	1	1	1	1	1	1	1	607	
Total	Fem	Total	5	69	144	225	229	214	167	99	22	0	1	1	1	1	1	1	1	1175	
	Rep.		0	2	19	56	68	97	74	14	8	0	1	1	1	1	1	1	1	339	
Total	Masc.	Total	0	53	95	173	215	195	114	74	31	1	0	0	0	0	0	0	0	951	
	Rep.		0	1	12	32	73	69	51	19	10	1	0	0	0	0	0	0	0	268	

Legenda: MF: ambos os sexos (Masc+Fem), Fem: Feminino, Rep: Repetentes.

Ano Lectivo: 2006/2007  
Via: Geral

Concelho: São Vicente  
Nome escola: Escola Secundária Jorge Barbosa  
E. Professores por habilitação literária e sexo segundo a disciplina que lecciona

Disciplina	Mestrado/Pós-Graduação		Licenciatura		C. Superior s/ Licenciatura		Freq. C. Sup. c/ Licenciatura		Freq. C. Sup. s/ Licenciatura		Curso Médio		Frequência Curso Médio		Ano Zero		12º Ano		Ex-2º Ano C. Complementar		Hab. literária inf. a 12º Ano		Total	
	MF	F	MF	F	MF	F	MF	F	MF	F	MF	F	MF	F	MF	F	MF	F	MF	F	MF	F	MF	F
Língua Portuguesa	0	0	4	3	7	5	2	2	0	0	1	1	0	0	0	0	0	0	0	0	0	0	14	11
Língua Estrangeira (Francês)	0	0	6	3	1	0	2	1	0	0	1	1	0	0	0	0	0	0	0	0	0	0	10	5
Língua Estrangeira (Inglês)	0	0	3	3	5	2	0	0	0	0	0	0	0	0	0	0	0	0	0	0	0	0	8	5
Matemática	1	0	2	1	6	5	1	0	0	0	4	3	0	0	0	0	0	0	0	1	1	0	15	10
Homem e Ambiente	0	0	0	0	2	1	1	0	0	0	0	0	0	0	0	0	0	0	0	0	0	0	3	1
Estudos Científicos	0	0	0	0	0	0	3	1	0	0	1	0	0	0	0	0	0	0	0	0	0	0	4	1
Mundo Contemporâneo	0	0	1	0	1	1	0	0	0	0	1	1	0	0	0	0	0	0	0	0	0	0	3	2
Introdução à Act. Económica	0	0	0	0	1	0	0	0	0	0	1	1	0	0	0	0	0	0	0	0	0	0	2	1
Educação Tecnológica	0	0	0	0	0	0	0	0	0	0	0	0	0	0	0	0	0	0	0	0	0	0	0	0
Educ. Visual e Tecnológica	0	0	0	0	2	0	0	0	0	0	3	2	0	0	0	0	0	0	0	0	0	2	7	4
Educação Artística	0	0	0	0	0	0	0	0	0	0	0	0	0	0	0	0	0	0	0	0	0	0	0	0
Educação Física	0	0	3	2	2	0	0	0	0	0	0	0	0	0	0	0	0	0	0	0	0	1	6	2
Formação Pessoal e Social	0	0	5	3	1	1	1	1	0	0	0	0	0	0	0	0	0	0	0	0	0	0	7	5
Química	0	0	2	1	2	1	0	0	0	0	0	0	0	0	0	0	0	0	0	0	0	0	4	2
Física	0	0	3	0	0	0	0	0	0	0	0	0	0	0	0	0	0	0	0	0	0	0	3	0
Química e Física	0	0	0	0	0	0	0	0	0	0	0	0	0	0	0	0	0	0	0	0	0	0	0	0
História	0	0	2	1	1	1	1	1	0	0	0	0	0	0	0	0	0	0	0	0	0	0	4	3
Geografia	0	0	4	2	0	0	0	0	0	0	0	0	0	0	0	0	0	0	0	0	0	0	4	2
Ciências Naturais	0	0	0	0	3	3	0	0	0	0	0	0	0	0	0	0	0	0	0	0	0	0	3	3
Geologia	0	0	0	0	0	0	0	0	0	0	0	0	0	0	0	0	0	0	0	0	0	0	0	0
Filosofia	1	0	1	1	0	0	0	0	0	0	0	0	0	0	0	0	0	0	0	0	0	0	2	1
Cultura Cabo-Verdiana	0	0	1	1	1	0	0	0	0	0	0	0	0	0	0	0	0	0	0	0	0	0	2	1
Geometria Descritiva	0	0	1	0	0	0	0	0	0	0	0	0	0	0	0	0	0	0	0	0	0	1	0	
História da Arte	0	0	0	0	0	0	0	0	0	0	0	0	0	0	0	0	0	0	0	0	0	0	0	0
Economia	0	0	1	1	0	0	0	0	0	0	0	0	0	0	0	0	0	0	0	0	0	0	1	1
Psicologia	0	0	1	0	0	0	0	0	0	0	0	0	0	0	0	0	0	0	0	0	0	0	1	0
Biologia	0	0	1	1	0	0	0	0	0	0	0	0	0	0	0	0	0	0	0	0	0	0	1	1
Direito	0	0	1	0	0	0	0	0	0	0	0	0	0	0	0	0	0	0	0	0	0	0	1	0
Sociologia	0	0	1	1	0	0	0	0	0	0	0	0	0	0	0	0	0	0	0	0	0	0	1	1
Latim	0	0	0	0	1	0	0	0	0	0	0	0	0	0	0	0	0	0	0	0	0	0	1	0
Desenho	0	0	1	0	0	0	0	0	0	0	0	0	0	0	0	0	0	0	0	0	0	0	1	0
Utilização Computador	0	0	2	0	2	0	0	0	0	0	0	0	0	0	0	0	0	0	0	0	0	0	4	0
Outras (especificar)	0	0	0	0	0	0	0	0	0	0	0	0	0	0	0	0	0	0	0	0	0	0	0	0
<b>Total</b>	<b>2</b>	<b>0</b>	<b>46</b>	<b>24</b>	<b>38</b>	<b>20</b>	<b>11</b>	<b>6</b>	<b>0</b>	<b>0</b>	<b>12</b>	<b>9</b>	<b>0</b>	<b>0</b>	<b>0</b>	<b>0</b>	<b>0</b>	<b>0</b>	<b>0</b>	<b>1</b>	<b>3</b>	<b>2</b>	<b>113</b>	<b>62</b>

Ano Lectivo: 2006/2007  
 Nível de ensino: Secundário  
 Via: Geral

Concelho: São Vicente  
 Nome do Estabelecimento: Escola Secundária Salesiana  
 A. Alunos matriculados por ano de estudos, sexo e idade

Ano de Estudos	Sexo	Matriculas	Idade em 31 de Dezembro do Ano da Matrícula													Total		
			11 anos	12 anos	13 anos	14 anos	15 anos	16 anos	17 anos	18 anos	19 anos	20 anos	21e+					
7º Ano	MF	Total	11	158	62	31	20	5										287
	Rep.			2	5	6	5											23
7º Ano	Fem	Total	5	89	37	14	9	2										156
	Rep.			1	1	1	1	2										6
8º Ano	MF	Total		7	107	51	26	24	1									216
	Rep.			1	1	17	15	18	1									53
8º Ano	Fem	Total		3	62	21	14	9	1									110
	Rep.			1	1	9	10	7	1									28
9º Ano	MF	Total			5	80	51	41	11	2								190
	Rep.					18	21	7	1									47
9º Ano	Fem	Total			4	46	25	18	5	2								100
	Rep.						12	9	2	1								24
10º Ano	MF	Total				2	67	26	7	3								105
	Rep.							5	1	1								7
10º Ano	Fem	Total				1	33	11	6	3								54
	Rep.							2	1	1								4
11º Ano	MF	Total																0
	Rep.																	0
11º Ano	Fem	Total																0
	Rep.																	0
12º Ano	MF	Total																0
	Rep.																	0
12º Ano	Fem	Total																0
	Rep.																	0
Total	MF	Total	11	165	174	164	164	96	19	5	0	0	0	0	0	0	0	798
	Rep.		0	3	6	23	38	49	9	2	0	0	0	0	0	0	0	130
Total	Fem	Total	5	92	103	82	81	40	12	5	0	0	0	0	0	0	0	420
	Rep.		0	1	2	10	23	20	4	2	0	0	0	0	0	0	0	62
Total	Masc.	Total	6	73	71	82	83	56	7	0	0	0	0	0	0	0	0	378
	Rep.		0	2	4	13	15	29	5	0	0	0	0	0	0	0	0	68

Legenda: MF: ambos os sexos (Masc+Fem), Fem: Feminino, Rep: Repetentes.

Ano Lectivo: 2006/2007  
Via: Geral

Concelho: São Vicente  
Nome do Estabelecimento: Escola Secundária Salesiana  
E. Professores por habilitação literária e sexo segundo a disciplina que lecciona

Disciplina	Mestrado/Pós-Graduação		Licenciatura		C. Superior s/ Licenciatura		Freq. C. Sup. c/ Licenciatura		Freq. C. Sup. s/ Licenciatura		Curso Médio		Frequência Curso Médio		Ano Zero		12º Ano		Ex-2º Ano C. Complementar		Hab. literária inf. a 12º Ano		Total	
	MF	F	MF	F	MF	F	MF	F	MF	F	MF	F	MF	F	MF	F	MF	F	MF	F	MF	F	MF	F
Lingua Portuguesa	0	0	1	1	4	4	0	0	0	0	0	0	0	0	0	0	0	0	0	0	0	0	5	5
Lingua Estrangeira (Francés)	0	0	0	0	2	2	0	0	0	0	0	0	0	0	0	0	0	0	0	0	0	0	2	2
Lingua Estrangeira (Inglés)	0	0	1	1	2	2	1	1	0	0	1	1	0	0	0	0	0	0	0	0	0	0	5	4
Matemática	0	0	2	2	0	0	1	0	0	0	0	0	0	0	0	0	0	0	0	0	0	0	5	2
Homem e Ambiente	0	0	0	0	1	1	1	1	0	0	1	1	0	0	0	0	0	0	0	0	0	0	3	3
Estudos Científicos	0	0	1	1	0	0	0	0	0	0	0	0	0	0	0	0	0	0	0	0	0	0	2	0
Mundo Contemporâneo	0	0	0	0	1	1	0	0	0	0	0	0	0	0	0	0	0	0	0	0	0	0	1	1
Introdução à Act. Económica	0	0	0	0	0	0	0	0	0	0	1	1	0	0	0	0	0	0	0	0	0	0	1	1
Educação Tecnológica	0	0	0	0	0	0	0	0	0	0	0	0	0	0	0	0	0	0	0	0	0	0	0	0
Educ. Visual e Tecnológica	0	0	1	1	1	1	0	0	0	0	1	1	0	0	0	0	0	0	0	0	0	0	3	3
Educação Artística	0	0	0	0	0	0	0	0	0	0	0	0	0	0	0	0	0	0	0	0	0	0	0	0
Educação Física	0	0	2	1	0	0	0	0	0	0	0	0	0	0	0	0	0	0	0	0	0	0	2	1
Formação Pessoal e Social	0	0	3	0	0	0	0	0	0	0	1	1	0	0	0	0	0	0	0	0	0	0	4	1
Química	0	0	1	0	0	0	0	0	0	0	0	0	0	0	0	0	0	0	0	0	0	0	1	0
Física	0	0	0	0	0	0	0	0	0	0	0	0	0	0	0	0	0	0	0	0	0	0	0	0
Química e Física	0	0	1	0	1	0	0	0	0	0	0	0	0	0	0	0	0	0	0	0	0	0	2	0
História	0	0	0	0	1	1	0	0	0	0	0	0	0	0	0	0	0	0	0	0	0	0	1	1
Geografia	0	0	0	0	1	0	0	0	0	0	0	0	0	0	0	0	0	0	0	0	0	0	1	0
Ciências Naturais	0	0	0	0	1	1	0	0	0	0	0	0	0	0	0	0	0	0	0	0	0	0	1	1
Geologia	0	0	0	0	0	0	0	0	0	0	0	0	0	0	0	0	0	0	0	0	0	0	0	0
Filosofia	0	0	0	0	0	0	0	0	0	0	0	0	0	0	0	0	0	0	0	0	0	0	0	0
Cultura Cabo-Verdiana	0	0	0	0	1	1	0	0	0	0	0	0	0	0	0	0	0	0	0	0	0	0	1	1
Geometria Descritiva	0	0	0	0	0	0	0	0	0	0	0	0	0	0	0	0	0	0	0	0	0	0	0	0
História da Arte	0	0	0	0	0	0	0	0	0	0	0	0	0	0	0	0	0	0	0	0	0	0	0	0
Economia	0	0	0	0	0	0	0	0	0	0	0	0	0	0	0	0	0	0	0	0	0	0	0	0
Psicologia	0	0	1	0	0	0	0	0	0	0	0	0	0	0	0	0	0	0	0	0	0	0	1	0
Biologia	0	0	0	0	0	0	0	0	0	0	0	0	0	0	0	0	0	0	0	0	0	0	0	0
Direito	0	0	0	0	0	0	0	0	0	0	0	0	0	0	0	0	0	0	0	0	0	0	0	0
Sociologia	0	0	0	0	0	0	0	0	0	0	0	0	0	0	0	0	0	0	0	0	0	0	0	0
Latim	0	0	0	0	0	0	0	0	0	0	0	0	0	0	0	0	0	0	0	0	0	0	0	0
Desenho	0	0	0	0	1	1	0	0	0	0	0	0	0	0	0	0	0	0	0	0	0	0	1	1
Utilização Computador	0	0	0	0	0	0	1	0	0	0	0	0	0	0	0	0	0	0	0	0	0	0	1	0
Outras (especificar)	0	0	0	0	0	0	0	0	0	0	0	0	0	0	0	0	0	0	0	0	0	0	0	0
<b>Total</b>	<b>0</b>	<b>0</b>	<b>14</b>	<b>6</b>	<b>20</b>	<b>14</b>	<b>4</b>	<b>2</b>	<b>0</b>	<b>0</b>	<b>5</b>	<b>5</b>	<b>0</b>	<b>0</b>	<b>0</b>	<b>0</b>	<b>0</b>	<b>0</b>	<b>0</b>	<b>0</b>	<b>0</b>	<b>0</b>	<b>43</b>	<b>27</b>

Ano Lectivo: 2006/2007  
 Nível de ensino: Secundário  
 Via: Geral + Técnica

Concelho: São Vicente  
 Nome do Estabelecimento: Escola Industrial e Comercial do Mindelo  
 A. Alunos matriculados por ano de estudos, sexo e idade

Ano de Estudos	Sexo	Matriculas	Idade em 31 de Dezembro do Ano da Matricula										Total				
			11 anos	12 anos	13 anos	14 anos	15 anos	16 anos	17 anos	18 anos	19 anos	20 anos		21e+			
7º Ano	MF	Total	5	150	94	64	16	2									331
	Rep.			2	13	22	9	1									47
7º Ano	Fem	Total		60	30	20	4										114
	Rep.			2	4	2											8
8º Ano	MF	Total	6	97	90	48	14	3									258
	Rep.			2	16	18	5	2									43
8º Ano	Fem	Total	1	38	40	22	7	2									110
	Rep.			7	5	3	2										17
9º Ano	MF	Total	6	80	30	45	71	18									250
	Rep.			3	10	32	32	13									90
9º Ano	Fem	Total	5	36	19	22	28	5									115
	Rep.			2	5	14	15	5									41
10º Ano	MF	Total	8	76	43	64	25	27	1								244
	Rep.			2	6	16	8	8	1								41
10º Ano	Fem	Total	6	40	23	25	10	14	1								119
	Rep.			2	3	7	3	6	1								22
11º Ano	MF	Total		5	65	86	27	32	6	2							223
	Rep.							4	4	2							10
11º Ano	Fem	Total			27	34	10	14	4	1							90
	Rep.							3	3	1							7
12º Ano	MF	Total				43	56	60	20	6							185
	Rep.							10	19	3							33
12º Ano	Fem	Total				22	25	23	11	4							85
	Rep.							4	4	1							10
Total	MF	Total	5	156	197	242	175	169	267	126	119	27	8				1491
	Rep.		0	2	15	41	39	44	50	31	31	8	3				264
Total	Fem	Total	0	61	73	102	85	79	111	50	51	16	5				633
	Rep.		0	0	2	13	14	20	24	12	13	5	2				105
Total	Masc.	Total	5	95	124	140	90	90	156	76	68	11	3				858
	Rep.		0	2	13	28	25	24	26	19	18	3	1				159

Legenda: MF: ambos os sexos (Masc+Fem), Fem: Feminino, Rep: Repetentes.

Concelho: São Vicente Ano Lectivo: 2006/2007  
 Nome do Estabelecimento: Escola Industrial e Comercial do Mindelo Nível de ensino: Secundário  
 A. Alunos matriculados por ano de estudos, sexo e idade Via: Técnica

Ano de Estudos	Sexo	Matriculas	Idade em 31 de Dezembro do Ano da Matrícula											Total				
			11 anos	12 anos	13 anos	14 anos	15 anos	16 anos	17 anos	18 anos	19 anos	20 anos	21e+					
7º Ano	MF	Total																0
	Rep.																	0
	Fem	Total																0
	Rep.																	0
8º Ano	MF	Total																0
	Rep.																	0
	Fem	Total																0
	Rep.																	0
9º Ano	MF	Total																0
	Rep.																	0
	Fem	Total																0
	Rep.																	0
10º Ano	MF	Total																0
	Rep.																	0
	Fem	Total																0
	Rep.																	0
11º Ano	MF	Total							5	65	86	27	32	6	2			223
	Rep.												4	4	2			10
	Fem	Total								27	34	10	14	4	1			90
	Rep.												3	3	1			7
12º Ano	MF	Total									43	56	60	20	6			185
	Rep.											0	10	19	3	1		33
	Fem	Total									22	25	23	11	4			85
	Rep.										0	4	4	1	1			10
Total	MF	Total	0	0	0	0	0	0	5	65	129	83	92	26	8			408
	Rep.		0	0	0	0	0	0	0	0	0	10	23	7	3			43
	Fem	Total	0	0	0	0	0	0	0	27	56	35	37	15	5			175
	Rep.		0	0	0	0	0	0	0	0	0	4	7	4	2			17
	Masc.	Total	0	0	0	0	0	0	5	38	73	48	55	11	3			233
	Rep.		0	0	0	0	0	0	0	0	0	6	16	3	1			26

Legenda: MF: ambos os sexos (Masc+Fem); Fem: Feminino, Rep: Repetentes.



Ano Lectivo: 2006/2007  
Via: Geral + Técnica

Concelho: São Vicente  
Nome do Estabelecimento: Escola Industrial e Comercial do Mindelo  
E. Professores por habilitação literária e sexo segundo a disciplina que lecciona

Disciplina	Mestrado/Pós-Graduação		Licenciatura		C. Superior s/ Licenciatura		Freq. C. Sup. c/ Licenciatura		Freq. C. Sup. s/ Licenciatura		Curso Médio		Curso Médio		Ano Zero		1.º Ano		Ex-2º Ano C. Complementar		Hab. literária inf. a 12º Ano		Total	
	MF	F	MF	F	MF	F	MF	F	MF	F	MF	F	MF	F	MF	F	MF	F	MF	F	MF	F	MF	F
Língua Portuguesa	1	1	5	4	4	4	0	0	0	0	0	0	0	0	0	0	0	0	0	0	0	0	10	9
Língua Estrangeira (Francês)	0	0	3	3	2	0	0	0	0	0	0	0	0	0	0	0	0	0	0	0	0	0	5	3
Língua Estrangeira (Inglês)	0	0	7	4	1	0	0	0	0	0	0	0	0	0	0	0	0	0	0	0	0	0	8	4
Matemática	0	0	5	4	7	2	0	0	0	0	0	0	0	0	0	0	0	0	0	0	0	0	12	6
Homem e Ambiente	0	0	0	0	2	2	0	0	0	0	0	0	0	0	0	0	0	0	0	0	0	0	2	2
Estudos Científicos	0	0	0	0	2	0	0	0	0	0	0	0	0	0	0	0	0	0	0	0	0	0	2	0
Mundo Contemporâneo	0	0	0	0	1	1	0	0	0	0	0	0	0	0	0	0	0	0	0	0	0	0	1	1
Introdução à Act. Económica	0	0	1	0	0	0	0	0	0	0	0	1	1	0	0	0	0	0	0	0	0	0	2	1
Educação Tecnológica	0	0	0	0	0	0	0	0	0	0	0	0	0	0	0	0	0	0	0	0	0	0	0	0
Educ. Visual e Tecnológica	0	0	1	1	3	3	0	0	0	0	0	0	0	0	0	0	0	0	0	0	0	0	4	4
Educação Artística	0	0	0	0	0	0	0	0	0	0	0	0	0	0	0	0	0	0	0	0	0	0	0	0
Educação Física	0	0	4	1	2	1	0	0	0	0	0	0	0	0	0	0	0	0	0	0	0	0	7	2
Formação Pessoal e Social	0	0	3	3	1	0	1	1	0	0	0	0	0	0	0	0	0	0	0	0	0	0	5	4
Química	0	0	0	0	0	0	0	0	0	0	0	0	0	0	0	0	0	0	0	0	0	0	0	0
Física	0	0	2	1	1	0	0	0	0	0	0	1	0	0	0	0	0	0	0	0	0	0	4	1
Química e Física	0	0	1	1	0	0	0	0	0	0	0	0	0	0	0	0	0	0	0	0	0	0	1	1
História	0	0	2	1	1	1	1	1	0	0	0	0	0	0	0	0	0	0	0	0	0	0	4	3
Geografia	0	0	2	2	1	1	0	0	0	0	0	0	0	0	0	0	0	0	0	0	0	0	3	3
Ciências Naturais	0	0	1	1	1	1	0	0	0	0	0	0	0	0	0	0	0	0	0	0	0	0	2	2
Geologia	0	0	0	0	0	0	0	0	0	0	0	0	0	0	0	0	0	0	0	0	0	0	0	0
Filosofia	0	0	0	0	0	0	0	0	0	0	0	0	0	0	0	0	0	0	0	0	0	0	0	0
Cultura Cabo-Verdiana	0	0	2	1	0	0	0	0	0	0	0	0	0	0	0	0	0	0	0	0	0	0	2	1
Geometria Descritiva	0	0	0	0	1	0	0	0	0	0	0	0	0	0	0	0	0	0	0	0	0	0	1	0
História da Arte	0	0	0	0	0	0	0	0	0	0	0	0	0	0	0	0	0	0	0	0	0	0	0	0
Economia	0	0	0	0	0	0	0	0	0	0	0	0	0	0	0	0	0	0	0	0	0	0	0	0
Psicologia	0	0	1	1	0	0	0	0	0	0	0	0	0	0	0	0	0	0	0	0	0	0	1	1
Biologia	0	0	0	0	0	0	0	0	0	0	0	0	0	0	0	0	0	0	0	0	0	0	0	0
Direito	0	0	2	0	0	0	0	0	0	0	0	0	0	0	0	0	0	0	0	0	0	0	2	0
Sociologia	0	0	0	0	0	0	0	0	0	0	0	0	0	0	0	0	0	0	0	0	0	0	0	0
Latim	0	0	0	0	0	0	0	0	0	0	0	0	0	0	0	0	0	0	0	0	0	0	0	0
Desenho	0	0	0	0	0	0	0	0	0	0	0	0	0	0	0	0	0	0	0	0	0	0	0	0
Utilização Computador	0	0	0	0	3	3	0	0	0	0	0	2	0	0	0	0	0	0	0	0	0	0	5	3
Outras (específica)	0	0	5	3	11	1	0	0	0	0	0	2	0	0	0	0	0	0	0	0	0	0	16	4
<b>Total</b>	<b>1</b>	<b>1</b>	<b>47</b>	<b>31</b>	<b>45</b>	<b>20</b>	<b>2</b>	<b>2</b>	<b>0</b>	<b>0</b>	<b>6</b>	<b>1</b>	<b>0</b>	<b>0</b>	<b>0</b>	<b>0</b>	<b>0</b>	<b>0</b>	<b>0</b>	<b>0</b>	<b>1</b>	<b>102</b>	<b>55</b>	

Ano Lectivo: 2006/2007  
 Nível de ensino: Secundário  
 Via: Geral

Concelho: Ribeira Grande  
 Nível de Ensino: Secundário  
 A. Alunos matriculados por ano de estudos, sexo e idade

Ano de Estudos	Sexo	Matriculas	Idade em 31 de Dezembro do Ano da Matrícula										Total			
			11 anos	12 anos	13 anos	14 anos	15 anos	16 anos	17 anos	18 anos	19 anos	20 anos		21e+		
7º Ano	MF	Total	14	193	167	139	99	24	5	0	0	0	0	0	0	641
	Rep.		0	6	33	60	60	20	4	0	0	0	0	0	0	183
7º Ano	Fem	Total	10	105	87	57	42	6	1	0	0	0	0	0	0	308
	Rep.		0	4	12	21	24	6	1	0	0	0	0	0	0	68
8º Ano	MF	Total	0	21	157	124	131	76	23	1	0	0	0	0	1	534
	Rep.		0	0	3	29	63	60	19	1	0	0	0	0	0	175
8º Ano	Fem	Total	0	15	88	63	71	40	14	1	0	0	0	0	1	293
	Rep.		0	0	3	15	35	30	13	1	0	0	0	0	0	97
9º Ano	MF	Total	0	1	28	160	126	62	24	3	1	0	0	0	0	405
	Rep.		0	0	0	3	23	23	19	3	1	0	0	0	0	72
9º Ano	Fem	Total	0	1	22	100	71	27	14	2	0	0	0	0	0	237
	Rep.		0	0	0	3	15	11	13	2	0	0	0	0	0	44
10º Ano	MF	Total	0	0	1	11	112	99	79	48	5	3	0	0	0	358
	Rep.		0	0	1	0	0	17	21	13	2	2	0	0	0	56
10º Ano	Fem	Total	0	0	0	7	72	51	42	25	3	2	0	0	0	202
	Rep.		0	0	0	0	6	10	7	1	1	0	0	0	0	25
11º Ano	MF	Total	0	0	0	0	3	96	85	43	10	3	2	2	0	242
	Rep.		0	0	0	0	0	0	3	0	4	1	2	0	0	10
11º Ano	Fem	Total	0	0	0	0	1	63	48	26	5	1	0	0	0	144
	Rep.		0	0	0	0	0	0	2	0	0	0	0	0	0	2
12º Ano	MF	Total	0	0	0	0	3	88	113	85	38	5	332	5	0	332
	Rep.		0	0	0	0	0	0	0	19	31	24	4	78	0	78
12º Ano	Fem	Total	0	0	0	0	3	62	74	47	20	3	209	3	0	209
	Rep.		0	0	0	0	0	0	0	11	15	13	3	42	0	42
Total	MF	Total	14	215	353	434	471	360	304	208	101	44	8	2512	8	2512
	Rep.		0	6	37	92	146	120	66	36	38	27	6	574	6	574
Total	Fem	Total	10	121	197	227	257	190	181	128	55	23	4	1393	4	1393
	Rep.		0	4	15	39	74	53	39	21	16	14	3	278	3	278
Total	Masc.	Total	4	94	156	207	214	170	123	80	46	21	4	1119	4	1119
	Rep.		0	2	22	53	72	67	27	15	22	13	3	296	3	296

Legenda: MF: ambos os sexos (Masc+Fem), Fem: Feminino, Rep: Repetentes.

Ano Lectivo: 2006/2007  
Via: Geral

**Concelho: Ribeira Grande**  
**Nível de Ensino: Secundário**  
**E. Professores por habilitação literária e sexo segundo a disciplina que lecciona**

Disciplina	Mestrado/Pós-Graduação		Licenciatura		C. Superior s/ Licenciatura		Freq. C. Sup. c/ Licenciatura		Freq. C. Sup. s/ Licenciatura		Curso Médio		Frequência Curso Médio		Ano Zero		12º Ano		Ex-2º Ano C. Complementar		Hab. literária inf. a 12º Ano		Total	
	MF	F	MF	F	MF	F	MF	F	MF	F	MF	F	MF	F	MF	F	MF	F	MF	F	MF	F	MF	F
Língua Portuguesa	0	0	6	5	9	3	0	0	0	0	1	0	0	0	0	1	0	0	0	0	0	0	17	8
Língua Estrangeira (Francês)	0	0	4	4	1	1	2	0	0	0	0	0	0	0	0	1	1	0	0	0	0	1	9	7
Língua Estrangeira (Inglês)	1	0	5	3	4	4	0	0	0	0	1	1	0	0	0	1	0	0	0	1	0	0	13	8
Matemática	0	0	0	0	10	1	2	1	0	0	0	0	0	0	0	0	0	0	0	1	0	1	14	2
Homem e Ambiente	0	0	1	1	1	1	1	0	0	0	1	1	0	0	0	0	0	0	0	0	0	0	4	3
Estudos Científicos	0	0	0	0	0	0	0	0	0	0	1	0	0	0	0	2	1	0	0	0	0	0	3	1
Mundo Contemporâneo	0	0	1	1	1	0	0	0	0	0	0	0	0	0	0	0	0	0	0	0	0	1	3	1
Introdução à Act. Económica	0	0	1	0	2	1	0	0	0	0	0	0	0	0	0	0	0	0	0	0	0	0	3	1
Educação Tecnológica	0	0	0	0	0	0	0	0	0	0	0	0	0	0	0	0	0	0	0	0	0	0	0	0
Educ. Visual e Tecnológica	0	0	1	0	2	0	1	0	0	0	2	0	0	0	0	2	1	0	0	0	0	0	8	1
Educação Artística	0	0	0	0	0	0	0	0	0	0	0	0	0	0	0	0	0	0	0	0	0	0	0	0
Educação Física	0	0	1	1	2	0	0	0	0	0	2	0	0	0	0	0	0	0	0	0	0	0	5	1
Formação Pessoal e Social	0	0	4	3	1	1	0	0	0	0	0	0	0	0	0	0	0	0	0	0	0	0	5	4
Química	0	0	0	0	3	2	0	0	0	0	1	0	0	0	0	0	0	0	0	0	0	0	4	2
Física	0	0	1	0	1	0	0	0	0	0	0	0	0	0	0	0	0	0	0	0	0	0	2	0
Química e Física	0	0	0	0	0	0	0	0	0	0	0	0	0	0	0	0	0	0	0	0	0	0	0	0
História	1	0	2	2	1	1	0	0	0	0	0	0	0	0	0	0	0	0	0	0	0	0	4	3
Geografia	0	0	2	1	2	1	0	0	0	0	0	0	0	0	0	0	0	0	0	0	0	0	4	2
Ciências Naturais	0	0	2	2	2	0	1	1	0	0	0	0	0	0	0	0	0	0	0	0	0	0	5	3
Geologia	0	0	0	0	0	0	0	0	0	0	0	0	0	0	0	0	0	0	0	0	0	0	0	0
Filosofia	0	0	3	1	0	0	0	0	0	0	0	0	0	0	0	0	0	0	0	0	0	0	3	1
Cultura Cabo-Verdiana	0	0	1	0	2	0	0	0	0	0	0	0	0	0	0	0	0	0	0	0	0	0	3	0
Geometria Descritiva	0	0	1	0	0	0	0	0	0	0	0	0	0	0	0	0	0	0	0	0	0	0	1	0
História da Arte	0	0	0	0	0	0	0	0	0	0	0	0	0	0	0	0	0	0	0	0	0	0	0	0
Economia	1	0	1	1	0	0	0	0	0	0	0	0	0	0	0	0	0	0	0	0	0	0	2	1
Psicologia	0	0	1	1	0	0	0	0	0	0	0	0	0	0	0	0	0	0	0	0	0	0	1	1
Biologia	0	0	0	0	1	1	0	0	0	0	0	0	0	0	0	0	0	0	0	0	0	1	2	1
Direito	0	0	2	0	0	0	0	0	0	0	0	0	0	0	0	0	0	0	0	0	0	0	2	0
Sociologia	0	0	2	1	0	0	0	0	0	0	0	0	0	0	0	0	0	0	0	0	0	0	2	1
Latim	0	0	0	0	0	0	0	0	0	0	0	0	0	0	0	0	0	0	0	0	0	0	0	0
Desenho	0	0	0	0	1	0	0	0	0	0	1	0	0	0	0	0	0	0	0	0	0	0	2	0
Utilização Computador	0	0	0	0	3	3	0	0	0	0	0	0	0	0	0	0	0	0	0	0	0	0	3	3
Outras (especificar)	0	0	0	0	0	0	0	0	0	0	0	0	0	0	0	0	0	0	0	0	0	0	0	0
<b>Total</b>	<b>3</b>	<b>0</b>	<b>42</b>	<b>27</b>	<b>49</b>	<b>20</b>	<b>7</b>	<b>2</b>	<b>0</b>	<b>0</b>	<b>10</b>	<b>2</b>	<b>0</b>	<b>0</b>	<b>7</b>	<b>3</b>	<b>0</b>	<b>0</b>	<b>2</b>	<b>0</b>	<b>4</b>	<b>1</b>	<b>124</b>	<b>55</b>

Ano Lectivo: 2006/2007  
 Nível de ensino: Secundário  
 Via: Geral

Concelho: Ribeira Grande  
 Nome do Estabelecimento: Escola Secundária Suzete Delgado  
 A. Alunos matriculados por ano de estudos, sexo e idade

Ano de Estudos	Sexo	Matrículas	Idade em 31 de Dezembro do Ano da Matrícula										Total					
			11 anos	12 anos	13 anos	14 anos	15 anos	16 anos	17 anos	18 anos	19 anos	20 anos		21e+				
7º Ano	MF	Total	12	121	93	89	69	17	5									406
	Rep.			5	23	41	42	13	4									128
	Fem	Total	8	63	45	38	29	4	1									188
	Rep.		4	4	9	15	17	4	1									50
8º Ano	MF	Total	11	105	67	81	50	14										329
	Rep.			2	18	47	36	11										114
	Fem	Total	8	65	37	44	28	9										192
	Rep.			2	11	27	20	8										68
9º Ano	MF	Total		14	101	69	37	16	2	1								240
	Rep.				2	15	16	15	2	1								51
	Fem	Total		13	62	34	18	10	1									138
	Rep.				2	8	8	10	1									29
10º Ano	MF	Total		7	69	55	52	26	5	3								217
	Rep.			0	0	13	18	8	2	2								43
	Fem	Total		5	46	27	24	14	3	2								121
	Rep.			0	0	5	7	4	1	1								18
11º Ano	MF	Total		3	64	48	23	7	3									150
	Rep.			0	0	3	0	1	1	2								7
	Fem	Total		1	48	27	14	5	1	0								96
	Rep.			0	0	2	0	0	0	0								2
12º Ano	MF	Total		3	88	113	85	38	5									332
	Rep.			0	0	19	31	24	4									78
	Fem	Total		3	62	74	47	20	3									209
	Rep.			0	0	11	15	13	3									42
Total	MF	Total	12	132	212	264	291	226	223	164	98	44	8					1674
	Rep.		0	5	25	61	104	78	51	29	35	27	6					421
	Fem	Total	8	71	123	142	154	128	133	103	55	23	4					944
	Rep.		0	4	11	28	52	37	28	16	16	14	3					209
	Masc.	Total	4	61	89	122	137	98	90	61	43	21	4					730
	Rep.		0	1	14	33	52	41	23	13	19	13	3					212

Legenda: MF: ambos os sexos (Masc+Fem), Fem: Feminino, Rep: Repetentes.

Ano Lectivo: 2006/2007  
Via: Geral

Concelho: Ribeira Grande  
Nome do Estabelecimento: Escola Secundária Suzete Delgado  
E. Professores por habilitação literária e sexo segundo a disciplina que lecciona

Disciplina	Mestrado/Pós-Graduação		Licenciatura		C. Superior s/ Licenciatura		Freq. C. Sup. c/ Licenciatura		Freq. C. Sup. s/ Licenciatura		Curso Médio		Freqüência Curso Médio		Ano Zero		12º Ano		Ex-2º Ano C. Complementar		Hab. literária inf. a 12º Ano		Total		
	MF	F	MF	F	MF	F	MF	F	MF	F	MF	F	MF	F	MF	F	MF	F	MF	F	MF	F	MF	F	
Lingua Portuguesa	0	0	3	3	6	1	1	0	0	0	0	1	0	0	0	0	0	0	0	0	0	0	0	11	4
Lingua Estrangeira (Francés)	0	0	1	1	1	1	1	2	0	0	0	0	0	0	0	0	0	0	0	0	0	1	1	5	3
Lingua Estrangeira (Inglés)	0	0	3	3	4	4	0	0	0	0	1	1	0	0	0	0	0	0	0	0	0	0	0	8	8
Matemática	0	0	0	0	6	1	2	1	0	0	0	0	0	0	0	0	0	0	0	0	0	1	0	9	2
Homem e Ambiente	0	0	0	0	1	1	1	1	0	0	1	1	0	0	0	0	0	0	0	0	0	0	0	3	2
Estudos Científicos	0	0	0	0	0	0	0	0	0	0	1	0	0	0	0	1	1	0	0	0	0	0	0	2	1
Mundo Contemporâneo	0	0	0	0	1	0	0	0	0	0	0	0	0	0	0	0	0	0	0	0	0	1	0	2	0
Introdução à Act. Económica	0	0	1	0	1	0	0	0	0	0	0	0	0	0	0	0	0	0	0	0	0	0	0	2	0
Educação Tecnológica	0	0	0	0	0	0	0	0	0	0	0	0	0	0	0	0	0	0	0	0	0	0	0	0	0
Educ. Visual e Tecnológica	0	0	1	0	2	0	1	0	0	0	0	0	0	0	0	1	0	0	0	0	0	0	0	5	0
Educação Artística	0	0	0	0	0	0	0	0	0	0	0	0	0	0	0	0	0	0	0	0	0	0	0	0	0
Educação Física	0	0	1	1	0	0	0	0	0	0	2	0	0	0	0	0	0	0	0	0	0	0	0	3	1
Formação Pessoal e Social	0	0	1	1	1	1	0	0	0	0	0	0	0	0	0	0	0	0	0	0	0	0	0	2	2
Química	0	0	0	0	1	1	0	0	0	0	1	0	0	0	0	0	0	0	0	0	0	0	0	2	1
Física	0	0	1	0	0	0	0	0	0	0	0	0	0	0	0	0	0	0	0	0	0	0	0	1	0
Química e Física	0	0	0	0	0	0	0	0	0	0	0	0	0	0	0	0	0	0	0	0	0	0	0	0	0
História	0	0	2	2	1	1	0	0	0	0	0	0	0	0	0	0	0	0	0	0	0	0	0	3	3
Geografia	0	0	0	0	2	1	0	0	0	0	0	0	0	0	0	0	0	0	0	0	0	0	0	2	1
Ciências Naturais	0	0	1	1	2	0	1	1	0	0	0	0	0	0	0	0	0	0	0	0	0	0	0	4	2
Geologia	0	0	0	0	0	0	0	0	0	0	0	0	0	0	0	0	0	0	0	0	0	0	0	0	0
Filosofia	0	0	2	1	0	0	0	0	0	0	0	0	0	0	0	0	0	0	0	0	0	0	0	0	0
Cultura Cabo-Verdiana	0	0	0	0	2	0	0	0	0	0	0	0	0	0	0	0	0	0	0	0	0	0	0	2	1
Geometria Descritiva	0	0	1	0	0	0	0	0	0	0	0	0	0	0	0	0	0	0	0	0	0	0	0	2	0
História da Arte	0	0	0	0	0	0	0	0	0	0	0	0	0	0	0	0	0	0	0	0	0	0	0	1	0
Economia	1	0	1	1	0	0	0	0	0	0	0	0	0	0	0	0	0	0	0	0	0	0	0	2	1
Psicologia	0	0	1	1	0	0	0	0	0	0	0	0	0	0	0	0	0	0	0	0	0	0	0	1	1
Biologia	0	0	0	0	0	0	0	0	0	0	0	0	0	0	0	0	0	0	0	0	0	1	0	1	0
Direito	0	0	1	0	0	0	0	0	0	0	0	0	0	0	0	0	0	0	0	0	0	0	0	1	0
Sociologia	0	0	1	1	0	0	0	0	0	0	0	0	0	0	0	0	0	0	0	0	0	0	0	1	1
Lalim	0	0	0	0	0	0	0	0	0	0	0	0	0	0	0	0	0	0	0	0	0	0	0	0	0
Desenho	0	0	0	0	1	0	0	0	0	0	0	0	0	0	0	0	0	0	0	0	0	0	0	0	0
Utilização Computador	0	0	0	0	2	2	0	0	0	0	0	0	0	0	0	0	0	0	0	0	0	0	0	2	2
Outras (especificar)	0	0	0	0	0	0	0	0	0	0	0	0	0	0	0	0	0	0	0	0	0	0	0	0	0
<b>Total</b>	<b>1</b>	<b>0</b>	<b>22</b>	<b>16</b>	<b>34</b>	<b>14</b>	<b>7</b>	<b>7</b>	<b>2</b>	<b>0</b>	<b>0</b>	<b>7</b>	<b>2</b>	<b>0</b>	<b>0</b>	<b>3</b>	<b>1</b>	<b>0</b>	<b>0</b>	<b>0</b>	<b>0</b>	<b>4</b>	<b>1</b>	<b>78</b>	<b>36</b>

Ano Lectivo: 2006/2007  
 Nível de ensino: Secundário  
 Via: Geral

Concelho: Ribeira Grande  
 Nome do Estabelecimento: Escola Secundária de Coculi  
 A. Alunos matriculados por ano de estudos, sexo e idade

Ano de Estudos	Sexo	Matrículas	Idade em 31 de Dezembro do Ano da Matrícula										Total					
			11 anos	12 anos	13 anos	14 anos	15 anos	16 anos	17 anos	18 anos	19 anos	20 anos		21e+				
7º Ano	MF	Total	2	72	74	50	30	7										235
	Rep.			1	10	19	18	7										55
7º Ano	Fem	Total	2	42	42	19	13	2										120
	Rep.				3	6	7	2										18
8º Ano	MF	Total		10	52	57	50	26	9	1								205
	Rep.				1	11	16	24	8	1								61
8º Ano	Fem	Total		7	23	26	27	12	5	1								101
	Rep.				1	4	8	10	5	1								29
9º Ano	MF	Total		1	14	59	57	25	8	1								165
	Rep.					1	8	7	4	1								21
9º Ano	Fem	Total		1	9	38	37	9	4	1								99
	Rep.					1	7	3	3	1								15
10º Ano	MF	Total			1	4	43	44	27	22								141
	Rep.				1			4	3	5								13
10º Ano	Fem	Total				2	26	24	18	11								81
	Rep.						1	3	3									7
11º Ano	MF	Total						32	37	20								92
	Rep.									3								3
11º Ano	Fem	Total							15	21	12							48
	Rep.																	0
12º Ano	MF	Total																0
	Rep.																	0
12º Ano	Fem	Total																0
	Rep.																	0
Total	MF	Total	2	83	141	170	180	134	81	44	3	0	0	0	0	0	0	838
	Rep.		0	1	12	31	42	42	15	7	3	0	0	0	0	0	0	153
Total	Fem	Total	2	50	74	85	103	62	48	25	0	0	0	0	0	0	0	449
	Rep.		0	0	4	11	22	16	11	5	0	0	0	0	0	0	0	69
Total	Masc.	Total	0	33	67	85	77	72	33	19	3	0	0	0	0	0	0	389
	Rep.		0	1	8	20	20	26	4	2	3	0	0	0	0	0	0	84

Legenda: MF: ambos os sexos (Masc+Fem), Fem: Feminino, Rep: Repetentes.

Ano Lectivo: 2006/2007  
Via: Geral

Concelho: Ribeira Grande  
Nome do Estabelecimento: Escola Secundária de Cocul  
E. Professores por habilitação literária e sexo segundo a disciplina que lecciona

Disciplina	Mestrado/Pós-Graduação		Licenciatura		C. Superior s/ Licenciatura		Freq. C. Sup. c/ Licenciatura		Freq. C. Sup. s/ Licenciatura		Curso Médio		Frequência Curso Médio		Ano Zero		12º Ano		Ex-2º Ano C. Complementar		Hab. literária inf. a 12º Ano		Total		
	MF	F	MF	F	MF	F	MF	F	MF	F	MF	F	MF	F	MF	F	MF	F	MF	F	MF	F	MF	F	
Língua Portuguesa	0	0	3	2	3	2	0	0	0	0	0	0	0	0	0	0	0	0	0	0	0	0	0	6	4
Língua Estrangeira (Francês)	0	0	3	3	0	0	0	0	0	0	0	0	0	0	0	1	1	0	0	0	0	0	0	4	4
Língua Estrangeira (Inglês)	1	0	2	0	0	0	0	0	0	0	0	0	0	0	0	1	0	0	0	1	0	0	0	5	0
Matemática	0	0	0	0	4	0	0	0	0	0	0	0	0	0	0	0	0	0	0	1	0	0	0	5	0
Homem e Ambiente	0	0	1	1	0	0	0	0	0	0	0	0	0	0	0	0	0	0	0	0	0	0	0	1	1
Estudos Científicos	0	0	0	0	0	0	0	0	0	0	0	0	0	0	0	1	0	0	0	0	0	0	0	1	0
Mundo Contemporâneo	0	0	1	1	0	0	0	0	0	0	0	0	0	0	0	0	0	0	0	0	0	0	0	1	1
Introdução à Act. Económica	0	0	0	0	1	1	0	0	0	0	0	0	0	0	0	0	0	0	0	0	0	0	0	1	1
Educação Tecnológica	0	0	0	0	0	0	0	0	0	0	0	0	0	0	0	0	0	0	0	0	0	0	0	0	0
Educ. Visual e Tecnológica	0	0	0	0	0	0	0	0	0	0	0	2	0	0	0	1	1	0	0	0	0	0	0	3	1
Educação Artística	0	0	0	0	0	0	0	0	0	0	0	0	0	0	0	0	0	0	0	0	0	0	0	0	0
Educação Física	0	0	0	0	2	0	0	0	0	0	0	0	0	0	0	0	0	0	0	0	0	0	0	2	0
Formação Pessoal e Social	0	0	3	2	0	0	0	0	0	0	0	0	0	0	0	0	0	0	0	0	0	0	0	3	2
Química	0	0	0	0	2	1	0	0	0	0	0	0	0	0	0	0	0	0	0	0	0	0	0	2	1
Física	0	0	0	0	1	0	0	0	0	0	0	0	0	0	0	0	0	0	0	0	0	0	0	1	0
Química e Física	0	0	0	0	0	0	0	0	0	0	0	0	0	0	0	0	0	0	0	0	0	0	0	1	0
História	1	0	0	0	0	0	0	0	0	0	0	0	0	0	0	0	0	0	0	0	0	0	0	1	0
Geografia	0	0	2	1	0	0	0	0	0	0	0	0	0	0	0	0	0	0	0	0	0	0	0	2	1
Ciências Naturais	0	0	1	1	0	0	0	0	0	0	0	0	0	0	0	0	0	0	0	0	0	0	0	1	1
Geologia	0	0	0	0	0	0	0	0	0	0	0	0	0	0	0	0	0	0	0	0	0	0	0	0	0
Filosofia	0	0	1	0	0	0	0	0	0	0	0	0	0	0	0	0	0	0	0	0	0	0	0	0	0
Cultura Cabo-Verdiana	0	0	1	0	0	0	0	0	0	0	0	0	0	0	0	0	0	0	0	0	0	0	0	1	0
Geometria Descritiva	0	0	0	0	0	0	0	0	0	0	0	0	0	0	0	0	0	0	0	0	0	0	0	1	0
História da Arte	0	0	0	0	0	0	0	0	0	0	0	0	0	0	0	0	0	0	0	0	0	0	0	0	0
Economia	0	0	0	0	0	0	0	0	0	0	0	0	0	0	0	0	0	0	0	0	0	0	0	0	0
Psicologia	0	0	0	0	0	0	0	0	0	0	0	0	0	0	0	0	0	0	0	0	0	0	0	0	0
Biologia	0	0	0	0	1	1	0	0	0	0	0	0	0	0	0	0	0	0	0	0	0	0	0	1	1
Direito	0	0	1	0	0	0	0	0	0	0	0	0	0	0	0	0	0	0	0	0	0	0	0	1	0
Sociologia	0	0	1	0	0	0	0	0	0	0	0	0	0	0	0	0	0	0	0	0	0	0	0	1	0
Latim	0	0	0	0	0	0	0	0	0	0	0	0	0	0	0	0	0	0	0	0	0	0	0	0	0
Desenho	0	0	0	0	0	0	0	0	0	0	0	1	0	0	0	0	0	0	0	0	0	0	0	0	0
Utilização Computador	0	0	0	0	1	1	0	0	0	0	0	0	0	0	0	0	0	0	0	0	0	0	0	1	1
Outras (especificar)	0	0	0	0	0	0	0	0	0	0	0	0	0	0	0	0	0	0	0	0	0	0	0	0	0
<b>Total</b>	<b>2</b>	<b>0</b>	<b>20</b>	<b>11</b>	<b>15</b>	<b>6</b>	<b>0</b>	<b>0</b>	<b>0</b>	<b>0</b>	<b>0</b>	<b>3</b>	<b>0</b>	<b>0</b>	<b>4</b>	<b>2</b>	<b>0</b>	<b>0</b>	<b>2</b>	<b>0</b>	<b>0</b>	<b>0</b>	<b>46</b>	<b>19</b>	

Ano Lectivo: 2006/2007  
 Nível de ensino: Secundário  
 Via: Geral + Técnica

Concelho: Porto Novo  
 Nível de ensino: Secundário  
 A. Alunos matriculados por ano de estudos, sexo e idade

Ano de Estudos	Sexo	Matriculas	Idade em 31 de Dezembro do Ano da Matricula										Total			
			11 anos	12 anos	13 anos	14 anos	15 anos	16 anos	17 anos	18 anos	19 anos	20 anos		21e+		
7º Ano	MF	Total	8	125	193	168	97	16	4	0	0	0	0	0	0	611
	Rep.	0	2	32	73	56	13	1	0	0	0	0	0	0	0	177
7º Ano	Fem	Total	4	67	99	60	45	4	2	0	0	0	0	0	0	281
	Rep.	0	2	19	18	22	3	0	0	0	0	0	0	0	0	64
8º Ano	MF	Total	0	10	94	123	81	67	16	2	1	0	0	0	0	394
	Rep.	0	0	6	30	37	48	9	1	0	0	0	0	0	0	131
8º Ano	Fem	Total	0	7	65	66	44	37	11	2	0	0	0	0	0	232
	Rep.	0	0	3	15	20	29	6	1	0	0	0	0	0	0	74
9º Ano	MF	Total	0	0	10	75	98	93	51	9	1	0	0	0	0	337
	Rep.	0	0	0	2	18	33	33	6	1	0	0	0	0	0	93
9º Ano	Fem	Total	0	0	8	48	62	50	24	8	1	0	0	0	0	201
	Rep.	0	0	0	2	11	21	17	6	1	0	0	0	0	0	58
10º Ano	MF	Total	0	0	0	6	51	71	59	31	9	1	2	2	230	
	Rep.	0	0	0	0	0	0	6	9	12	2	0	0	0	31	
10º Ano	Fem	Total	0	0	0	5	32	45	31	16	5	0	0	0	134	
	Rep.	0	0	0	0	0	0	5	7	7	2	0	0	0	21	
11º Ano	MF	Total	0	0	0	0	36	84	82	77	42	9	33	363		
	Rep.	0	0	0	0	0	0	1	2	4	11	4	1	5	28	
11º Ano	Fem	Total	0	0	0	0	20	57	47	37	26	5	21	213		
	Rep.	0	0	0	0	0	1	2	2	6	3	0	3	17		
12º Ano	MF	Total	0	0	0	0	0	1	27	45	53	31	8	165		
	Rep.	0	0	0	0	0	0	0	0	9	17	19	7	52		
12º Ano	Fem	Total	0	0	0	0	0	1	17	25	22	11	3	79		
	Rep.	0	0	0	0	0	0	0	0	4	8	9	6	27		
Total	MF	Total	8	135	297	372	363	332	239	164	106	41	43	2100		
	Rep.	0	2	38	105	112	102	56	39	24	20	14	14	512		
Total	Fem	Total	4	74	172	179	203	194	132	88	54	16	24	1140		
	Rep.	0	2	22	35	54	60	32	24	14	9	9	9	261		
Total	Masc.	Total	4	61	125	193	160	138	107	76	52	25	19	960		
	Rep.	0	0	16	70	58	42	24	15	10	11	5	5	251		

Legenda: MF: ambos os sexos (Masc+Fem), Fem: Feminino, Rep: Repetentes.



Concelho: Porto Novo  
 Nome do Estabelecimento: Escola Secundária do Porto Novo  
 Ano Lectivo: 2006/2007  
 Nível de ensino: Secundário  
 A. Alunos matriculados por ano de estudos, sexo e idade  
 Via: Técnica

Ano de Estudos	Sexo	Matriculas		Idade em 31 de Dezembro do Ano da Matrícula												Total		
		11 anos	12 anos	13 anos	14 anos	15 anos	16 anos	17 anos	18 anos	19 anos	20 anos	21e+						
7º Ano	MF	Total																0
	Rep.																	0
	Fem	Total																0
	Rep.																	0
8º Ano	MF	Total																0
	Rep.																	0
	Fem	Total																0
	Rep.																	0
9º Ano	MF	Total																0
	Rep.																	0
	Fem	Total																0
	Rep.																	0
10º Ano	MF	Total																0
	Rep.																	0
	Fem	Total																0
	Rep.																	0
11º Ano	MF	Total								5	40	29	21	6	6	1	1	108
	Rep.									1	3	6	2	1	1	1	1	14
	Fem	Total								1	28	15	5	3	2			54
	Rep.									1	1	2	1					5
12º Ano	MF	Total									1	13	23	22	6			65
	Rep.									0	0	4	6	1				11
	Fem	Total									1	9	12	7	1			30
	Rep.									0	0	1	3	0				4
Total	MF	Total	0	0	0	0	0	0	0	5	41	42	44	28	12	1	1	173
	Rep.		0	0	0	0	0	0	0	0	1	3	10	8	2	1	1	25
	Fem	Total	0	0	0	0	0	0	0	1	29	24	17	10	3	0	0	84
	Rep.		0	0	0	0	0	0	0	0	1	1	3	4	0	0	0	9
	Masc.	Total	0	0	0	0	0	0	4	12	18	27	18	9	1	1	1	89
	Rep.		0	0	0	0	0	0	0	0	2	7	4	2	1	1	1	16

Legenda: MF: ambos os sexos (Masc+Fem), Fem: Feminino, Rep: Repetentes.

Ano Lectivo: 2006/2007  
Via: Geral + Técnica

Concelho: Porto Novo  
Nível de ensino: Secundário  
E. Professores por habilitação literária e sexo segundo a disciplina que lecciona

Disciplina	Mestrado/Pós-Graduação		Licenciatura		C. Superior s/ Licenciatura		Freq. C. Sup. c/ Licenciatura		Freq. C. Sup. s/ Licenciatura		Curso Médio		Frequência Curso Médio		Ano Zero		12º Ano		Ex-2º Ano C. Complementar		Hab. literária inf. a 12º Ano		Total		
	MF	F	MF	F	MF	F	MF	F	MF	F	MF	F	MF	F	MF	F	MF	F	MF	F	MF	F	MF	F	
Língua Portuguesa	0	0	5	3	1	0	0	1	0	0	0	0	0	0	0	1	0	2	1	1	0	0	0	11	4
Língua Estrangeira (Francês)	0	0	3	1	0	0	0	2	0	0	0	0	0	0	0	2	2	1	0	0	0	0	0	8	5
Língua Estrangeira (Inglês)	0	0	5	3	0	0	0	0	0	0	0	0	0	0	0	2	2	1	1	0	0	0	0	8	6
Matemática	0	0	2	0	1	0	0	0	0	0	0	0	0	0	0	6	3	0	0	1	0	0	0	10	3
Homem e Ambiente	0	0	0	0	0	0	0	0	0	0	0	0	0	0	0	1	1	1	0	0	0	0	0	2	1
Estudos Científicos	0	0	0	0	1	1	0	0	0	0	2	0	0	0	0	2	1	0	0	0	0	0	0	5	2
Mundo Contemporâneo	0	0	0	0	0	0	0	1	1	0	0	0	0	0	0	0	0	0	0	0	0	0	0	1	1
Introdução a Act. Económica	0	0	0	0	0	0	0	0	0	0	0	0	0	0	0	1	1	0	0	0	0	0	0	1	1
Educação Tecnológica	0	0	0	0	0	0	0	0	0	0	0	0	0	0	0	0	0	0	0	0	0	0	0	0	0
Educ. Visual e Tecnológica	0	0	0	0	1	0	0	0	0	0	2	1	0	0	0	4	2	0	0	0	0	0	0	7	3
Educação Artística	0	0	0	0	0	0	0	0	0	0	0	0	0	0	0	0	0	0	0	0	0	0	0	0	0
Educação Física	0	0	0	0	1	1	2	0	0	0	0	0	0	0	0	2	0	0	0	0	0	0	0	5	1
Formação Pessoal e Social	0	0	3	3	0	0	0	0	0	0	0	0	0	0	1	0	0	0	0	0	0	0	0	4	3
Química	0	0	0	0	0	0	0	0	0	0	1	0	0	0	0	1	0	0	0	0	0	0	0	2	0
Física	0	0	0	0	0	0	0	1	0	0	0	0	0	0	1	0	0	0	0	0	0	0	0	2	0
Química e Física	0	0	1	0	0	0	0	0	0	0	0	0	0	0	0	0	0	0	0	0	0	0	0	1	0
História	0	0	1	1	0	0	1	1	0	0	0	0	0	0	0	0	0	0	0	0	0	0	0	2	2
Geografia	0	0	2	2	0	0	0	0	0	0	0	0	0	0	0	0	0	0	0	0	0	0	0	2	2
Ciências Naturais	0	0	1	1	2	0	0	0	0	0	0	0	0	0	0	0	0	0	0	0	0	0	0	3	1
Geologia	0	0	0	0	0	0	0	0	0	0	0	0	0	0	0	0	0	0	0	0	0	0	0	0	0
Filosofia	0	0	1	1	0	0	1	0	0	0	0	0	0	0	0	0	0	0	0	0	0	0	0	2	1
Cultura Cabo-Verdiana	0	0	1	1	1	0	0	0	0	0	0	0	0	0	0	0	0	0	0	0	0	0	0	2	1
Geometria Descritiva	0	0	2	0	0	0	0	0	0	0	0	0	0	0	0	0	0	0	0	0	0	0	0	2	0
História da Arte	0	0	0	0	0	0	0	0	0	0	0	0	0	0	0	0	0	0	0	0	0	0	0	0	0
Economia	0	0	1	0	0	0	0	0	0	0	0	0	0	0	0	0	0	0	0	0	0	0	0	1	0
Psicologia	0	0	1	0	0	0	0	0	0	0	0	0	0	0	0	0	0	0	0	0	0	0	0	1	0
Biologia	0	0	0	0	0	0	0	0	0	0	0	0	0	0	0	0	0	0	0	0	0	0	0	0	0
Direito	0	0	1	0	0	0	0	0	0	0	0	0	0	0	0	0	0	0	0	0	0	0	0	1	0
Sociologia	0	0	1	1	0	0	0	0	0	0	0	0	0	0	0	0	0	0	0	0	0	0	0	1	1
Latim	0	0	0	0	0	0	0	0	0	0	0	0	0	0	0	0	0	0	0	0	0	0	0	0	0
Desenho	0	0	0	0	0	0	0	0	0	0	0	0	0	0	2	0	0	0	0	0	0	0	0	2	0
Utilização Computador	0	0	2	0	0	0	0	0	0	0	1	0	0	0	0	0	0	0	0	0	0	0	0	3	0
Outras (especificar)	0	0	0	0	2	0	0	0	0	0	0	0	0	0	0	0	0	0	0	0	0	0	0	5	0
<b>Total</b>	<b>0</b>	<b>0</b>	<b>36</b>	<b>17</b>	<b>10</b>	<b>2</b>	<b>9</b>	<b>4</b>	<b>0</b>	<b>0</b>	<b>6</b>	<b>1</b>	<b>0</b>	<b>0</b>	<b>26</b>	<b>12</b>	<b>5</b>	<b>2</b>	<b>2</b>	<b>2</b>	<b>0</b>	<b>0</b>	<b>94</b>	<b>38</b>	

Concelho: Porto Novo  
 Nome do Estabelecimento: Escola Secundária do Porto Novo  
 Ano Lectivo: 2006/2007  
 Nível de ensino: Secundário  
 A. Alunos matriculados por ano de estudos, sexo e idade  
 Via: Geral

Ano de Estudos	Sexo	Matriculas	Idade em 31 de Dezembro do Ano da Matrícula												Total		
			11 anos	12 anos	13 anos	14 anos	15 anos	16 anos	17 anos	18 anos	19 anos	20 anos	21e+				
7º Ano	MF	Total	1	14	62	44	29	7	2								159
	Rep.		0	1	18	22	17	7	1								66
	Fem	Total	1	6	34	10	15	1	1								68
	Rep.		0	1	11	3	7	1	0								23
8º Ano	MF	Total	4	45	44	15	19	3									130
	Rep.		0	4	9	13	1										36
	Fem	Total	3	30	22	12	9	3									79
	Rep.		0	2	7	6	1										18
9º Ano	MF	Total	5	39	38	34	21	5	1								143
	Rep.		0	2	7	10	11	4	1								35
	Fem	Total	5	33	28	26	10	5	1								108
	Rep.		0	2	5	9	6	4	1								27
10º Ano	MF	Total	6	51	71	59	31	9	1	2							230
	Rep.		0	0	6	9	12	2	0	2							31
	Fem	Total	5	32	45	31	16	5	0	0							134
	Rep.		0	0	5	7	2	0	0	0							21
11º Ano	MF	Total	31	44	53	56	36	3	32	255							
	Rep.		1	1	1	5	2	0	4	14							
	Fem	Total	19	29	32	32	23	3	21	159							
	Rep.		1	1	1	4	2	0	3	12							
12º Ano	MF	Total	14	22	31	25	8	100									
	Rep.		0	5	11	18	7	41									
	Fem	Total	8	13	15	10	3	49									
	Rep.		3	5	9	6	23										
Total	MF	Total	1	18	112	133	164	175	152	114	77	29	42	1017			
	Rep.		0	1	22	33	34	37	23	26	16	18	13	223			
	Fem	Total	1	9	69	70	110	85	66	44	13	24	597				
	Rep.		0	1	13	7	20	22	15	18	10	9	124				
Total	Masc.	Total	0	9	43	63	58	65	67	48	33	16	18	420			
	Rep.		0	0	9	26	14	15	8	8	6	9	4	99			

Legenda: MF: ambos os sexos (Masc+Fem); Fem: Feminino, Rep: Repetentes.

Concelho: Porto Novo

Nome do Estabelecimento: Escola Secundária Técnica do Porto Novo

E. Professores por habilitação literária e sexo segundo a disciplina que lecciona

Ano Lectivo: 2006/2007

Via: Geral + Técnica

Disciplina	Mestrado/Pós-Graduação		Licenciatura		C. Superior s/ Licenciatura		Freq. C. Sup. c/ Licenciatura		Freq. C. Sup. s/ Licenciatura		Curso Médio		Frequência Curso Médio		Ano Zero		12º Ano		Ex-2º Ano C. Complementar		Hab. literária inf. a 12º Ano		Total		
	MF	F	MF	F	MF	F	MF	F	MF	F	MF	F	MF	F	MF	F	MF	F	MF	F	MF	F	MF	F	
Lingua Portuguesa	0	0	3	2	1	0	0	0	0	0	0	0	0	0	0	0	0	1	1	0	0	0	0	6	3
Lingua Estrangeira (Francês)	0	0	2	1	0	0	2	0	0	0	0	0	0	0	0	0	0	0	0	0	0	0	0	4	3
Lingua Estrangeira (Inglês)	0	0	4	2	0	0	0	0	0	0	0	0	0	0	0	1	0	0	0	0	0	0	0	5	3
Matemática	0	0	2	0	0	0	0	0	0	0	0	0	0	0	0	2	1	0	0	1	0	0	0	5	1
Homem e Ambiente	0	0	0	0	0	0	0	0	0	0	0	0	0	0	0	0	0	0	0	0	0	0	0	0	0
Estudos Científicos	0	0	0	0	0	0	0	0	0	0	0	2	0	0	0	0	0	0	0	0	0	0	0	2	0
Mundo Contemporâneo	0	0	0	0	0	0	0	0	0	0	0	0	0	0	0	0	0	0	0	0	0	0	0	0	0
Introdução a Act. Económica	0	0	0	0	0	0	0	0	0	0	0	0	0	0	0	0	0	0	0	0	0	0	0	0	0
Educação Tecnológica	0	0	0	0	0	0	0	0	0	0	0	0	0	0	0	0	0	0	0	0	0	0	0	0	0
Educ. Visual e Tecnológica	0	0	0	0	0	0	0	0	0	0	2	1	0	0	1	1	0	0	0	0	0	0	0	3	2
Educação Artística	0	0	0	0	0	0	0	0	0	0	0	0	0	0	0	0	0	0	0	0	0	0	0	0	0
Educação Física	0	0	0	0	1	1	2	0	0	0	0	0	0	0	2	0	0	0	0	0	0	0	0	5	1
Formação Pessoal e Social	0	0	1	1	0	0	0	0	0	0	0	0	0	0	0	0	0	0	0	0	0	0	0	1	1
Química	0	0	0	0	0	0	0	0	0	0	1	0	0	0	0	0	0	0	0	0	0	0	0	1	0
Física	0	0	0	0	0	0	1	0	0	0	0	0	0	0	1	0	0	0	0	0	0	0	0	2	0
Química e Física	0	0	1	0	0	0	0	0	0	0	0	0	0	0	0	0	0	0	0	0	0	0	0	1	0
História	0	0	0	0	0	0	1	1	0	0	0	0	0	0	0	0	0	0	0	0	0	0	0	1	1
Geografia	0	0	1	1	0	0	0	0	0	0	0	0	0	0	0	0	0	0	0	0	0	0	0	1	1
Ciências Naturais	0	0	1	1	1	0	0	0	0	0	0	0	0	0	0	0	0	0	0	0	0	0	0	2	1
Geologia	0	0	0	0	0	0	0	0	0	0	0	0	0	0	0	0	0	0	0	0	0	0	0	0	0
Filosofia	0	0	1	1	0	0	1	0	0	0	0	0	0	0	0	0	0	0	0	0	0	0	0	2	1
Cultura Cabo-Verdiana	0	0	1	1	1	0	0	0	0	0	0	0	0	0	0	0	0	0	0	0	0	0	0	2	1
Geometria Descritiva	0	0	2	0	0	0	0	0	0	0	0	0	0	0	0	0	0	0	0	0	0	0	0	2	0
História da Arte	0	0	0	0	0	0	0	0	0	0	0	0	0	0	0	0	0	0	0	0	0	0	0	0	0
Economia	0	0	1	0	0	0	0	0	0	0	0	0	0	0	0	0	0	0	0	0	0	0	0	1	0
Psicologia	0	0	1	0	0	0	0	0	0	0	0	0	0	0	0	0	0	0	0	0	0	0	0	1	0
Biologia	0	0	0	0	0	0	0	0	0	0	0	0	0	0	0	0	0	0	0	0	0	0	0	0	0
Direito	0	0	1	0	0	0	0	0	0	0	0	0	0	0	0	0	0	0	0	0	0	0	0	1	0
Sociologia	0	0	1	1	0	0	0	0	0	0	0	0	0	0	0	0	0	0	0	0	0	0	0	1	1
Latim	0	0	0	0	0	0	0	0	0	0	0	0	0	0	0	0	0	0	0	0	0	0	0	0	0
Desenho	0	0	0	0	0	0	0	0	0	0	0	0	0	0	1	0	0	0	0	0	0	0	0	1	0
Utilização Computador	0	0	2	0	0	0	0	0	0	0	1	0	0	0	0	0	0	0	0	0	0	0	0	3	0
Outras (especificar)	0	0	3	0	2	0	0	0	0	0	0	0	0	0	0	0	0	0	0	0	0	0	0	5	0
<b>Total</b>	<b>0</b>	<b>0</b>	<b>28</b>	<b>11</b>	<b>6</b>	<b>1</b>	<b>8</b>	<b>3</b>	<b>0</b>	<b>0</b>	<b>6</b>	<b>1</b>	<b>0</b>	<b>0</b>	<b>8</b>	<b>3</b>	<b>1</b>	<b>1</b>	<b>1</b>	<b>1</b>	<b>0</b>	<b>0</b>	<b>58</b>	<b>20</b>	

Ano Lectivo: 2006/2007  
 Nível de ensino: Secundário  
 Via: Geral

Concelho: Porto Novo  
 Nome do Estabelecimento: Escola Secundária Alto Peixinho  
 A. Alunos matriculados por ano de estudos, sexo e idade

Ano de Estudos	Sexo	Matriculas	Idade em 31 de Dezembro do Ano da Matrícula											Total			
			11 anos	12 anos	13 anos	14 anos	15 anos	16 anos	17 anos	18 anos	19 anos	20 anos	21e+				
7º Ano	MF	Total	5	91	84	89	49	5	2								325
	Rep.		0	1	12	41	33	4	0								91
	Fem	Total	2	49	44	37	18	1	1								152
	Rep.		0	1	7	12	11	1	0								32
8º Ano	MF	Total		5	34	47	32	35	10	1							164
	Rep.			0	1	16	19	29	6	1							72
	Fem	Total		3	25	29	14	20	6	1							98
	Rep.			0	1	11	8	18	3	1							42
9º Ano	MF	Total			5	36	60	59	30	4							194
	Rep.				0	0	11	23	22	2							58
	Fem	Total			3	15	34	24	14	3							93
	Rep.				0	0	6	12	11	2							31
10º Ano	MF	Total															0
	Rep.																0
	Fem	Total															0
	Rep.																0
11º Ano	MF	Total															0
	Rep.																0
	Fem	Total															0
	Rep.																0
12º Ano	MF	Total															0
	Rep.																0
	Fem	Total															0
	Rep.																0
Total	MF	Total	5	96	123	172	141	99	42	5	0	0	0	0	0	0	683
	Rep.		0	1	13	57	63	56	28	3	0	0	0	0	0	0	221
	Fem	Total	2	52	72	81	66	45	21	4	0	0	0	0	0	0	343
	Rep.		0	1	8	23	25	31	14	3	0	0	0	0	0	0	105
	Masc.	Total	3	44	51	91	75	54	21	1	0	0	0	0	0	0	340
	Rep.		0	0	5	34	38	25	14	0	0	0	0	0	0	0	116

Legenda: MF: ambos os sexos (Masc+Fem), Fem: Feminino, Rep: Repetentes.

Ano Lectivo: 2006/2007  
Via: Geral

Concelho: Porto Novo  
Nome do Estabelecimento: Escola Secundária Alto Peixinho  
E. Professores por habilitação literária e sexo segundo a disciplina que lecciona

Disciplina	Mestrado/Pós-Graduação		Licenciatura		C. Superior s/ Licenciatura		Freq. C. Sup. c/ Licenciatura		Freq. C. Sup. s/ Licenciatura		Curso Médio		Frequência Curso Médio		Ano Zero		1.º Ano		Ex-2º Ano C. Complementar		Hab. literária inf. a 12º Ano		Total	
	MF	F	MF	F	MF	F	MF	F	MF	F	MF	F	MF	F	MF	F	MF	F	MF	F	MF	F	MF	F
Lingua Portuguesa	0	0	2	1	0	0	0	0	0	0	0	0	0	0	1	0	0	0	0	0	0	0	4	1
Lingua Estrangeira (Francés)	0	0	1	0	0	0	0	0	0	0	0	0	0	0	2	2	0	0	0	0	0	0	3	2
Lingua Estrangeira (Ingles)	0	0	1	1	0	0	0	0	0	0	0	0	0	0	1	1	0	0	0	0	0	0	2	2
Matemática	0	0	0	0	0	0	0	0	0	0	0	0	0	0	4	2	0	0	0	0	0	0	4	2
Homem e Ambiente	0	0	0	0	0	0	0	0	0	0	0	0	0	0	1	1	0	0	0	0	0	0	1	1
Estudos Científicos	0	0	0	0	0	0	0	0	0	0	0	0	0	0	2	1	0	0	0	0	0	0	2	1
Mundo Contemporâneo	0	0	0	0	0	0	1	1	0	0	0	0	0	0	0	0	0	0	0	0	0	0	1	1
Introdução a Act. Económica	0	0	0	0	0	0	0	0	0	0	0	0	0	0	1	1	0	0	0	0	0	0	1	1
Educação Tecnológica	0	0	0	0	0	0	0	0	0	0	0	0	0	0	0	0	0	0	0	0	0	0	0	0
Educ. Visual e Tecnológica	0	0	0	0	0	0	0	0	0	0	0	0	0	0	3	1	0	0	0	0	0	0	3	1
Educação Artística	0	0	0	0	0	0	0	0	0	0	0	0	0	0	0	0	0	0	0	0	0	0	0	0
Educação Física	0	0	0	0	0	0	0	0	0	0	0	0	0	0	0	0	0	0	0	0	0	0	0	0
Formação Pessoal e Social	0	0	2	2	0	0	0	0	0	0	0	0	0	0	0	0	0	0	0	0	0	0	2	2
Química	0	0	0	0	0	0	0	0	0	0	0	0	0	0	1	0	0	0	0	0	0	0	1	0
Física	0	0	0	0	0	0	0	0	0	0	0	0	0	0	0	0	0	0	0	0	0	0	0	0
Química e Física	0	0	0	0	0	0	0	0	0	0	0	0	0	0	0	0	0	0	0	0	0	0	0	0
História	0	0	1	1	0	0	0	0	0	0	0	0	0	0	0	0	0	0	0	0	0	0	1	1
Geografia	0	0	1	1	0	0	0	0	0	0	0	0	0	0	0	0	0	0	0	0	0	0	1	1
Ciências Naturais	0	0	0	0	1	0	0	0	0	0	0	0	0	0	0	0	0	0	0	0	0	0	1	0
Geologia	0	0	0	0	0	0	0	0	0	0	0	0	0	0	0	0	0	0	0	0	0	0	0	0
Filosofia	0	0	0	0	0	0	0	0	0	0	0	0	0	0	0	0	0	0	0	0	0	0	0	0
Cultura Cabo-Verdiana	0	0	0	0	0	0	0	0	0	0	0	0	0	0	0	0	0	0	0	0	0	0	0	0
Geometria Descritiva	0	0	0	0	0	0	0	0	0	0	0	0	0	0	0	0	0	0	0	0	0	0	0	0
História da Arte	0	0	0	0	0	0	0	0	0	0	0	0	0	0	0	0	0	0	0	0	0	0	0	0
Economia	0	0	0	0	0	0	0	0	0	0	0	0	0	0	0	0	0	0	0	0	0	0	0	0
Psicologia	0	0	0	0	0	0	0	0	0	0	0	0	0	0	0	0	0	0	0	0	0	0	0	0
Biologia	0	0	0	0	0	0	0	0	0	0	0	0	0	0	0	0	0	0	0	0	0	0	0	0
Direito	0	0	0	0	0	0	0	0	0	0	0	0	0	0	0	0	0	0	0	0	0	0	0	0
Sociologia	0	0	0	0	0	0	0	0	0	0	0	0	0	0	0	0	0	0	0	0	0	0	0	0
Latim	0	0	0	0	0	0	0	0	0	0	0	0	0	0	0	0	0	0	0	0	0	0	0	0
Desenho	0	0	0	0	0	0	0	0	0	0	0	0	0	0	1	0	0	0	0	0	0	0	1	0
Utilização Computador	0	0	0	0	0	0	0	0	0	0	0	0	0	0	0	0	0	0	0	0	0	0	0	0
Outras (especificar)	0	0	0	0	0	0	0	0	0	0	0	0	0	0	0	0	0	0	0	0	0	0	0	0
<b>Total</b>	<b>0</b>	<b>0</b>	<b>8</b>	<b>6</b>	<b>1</b>	<b>0</b>	<b>1</b>	<b>1</b>	<b>1</b>	<b>0</b>	<b>0</b>	<b>0</b>	<b>0</b>	<b>0</b>	<b>17</b>	<b>9</b>	<b>0</b>	<b>0</b>	<b>1</b>	<b>0</b>	<b>0</b>	<b>0</b>	<b>28</b>	<b>16</b>

Ano Lectivo: 2006/2007  
 Nível de ensino: Secundário  
 Via: Geral

Concelho: Porto Novo  
 Nome do Estabelecimento: Escola Secundária Ribeira das Patas  
 A. Alunos matriculados por ano de estudos, sexo e idade

Ano de Estudos	Sexo	Matriculas	Idade em 31 de Dezembro do Ano da Matrícula										Total				
			11 anos	12 anos	13 anos	14 anos	15 anos	16 anos	17 anos	18 anos	19 anos	20 anos		21e+			
7º Ano	MF	Total	2	20	47	35	19	4									127
	Rep.		0	0	2	10	6	2									20
7º Ano	Fem	Total	1	12	21	13	12	2									61
	Rep.		0	0	1	3	4	1									9
8º Ano	MF	Total	1	15	32	34	13	3	1	1							100
	Rep.		1	1	5	9	6	2									23
8º Ano	Fem	Total	1	10	15	18	8	2	1								55
	Rep.				2	5	5	2									14
9º Ano	MF	Total															0
	Rep.																0
9º Ano	Fem	Total															0
	Rep.																0
10º Ano	MF	Total															0
	Rep.																0
10º Ano	Fem	Total															0
	Rep.																0
11º Ano	MF	Total															0
	Rep.																0
11º Ano	Fem	Total															0
	Rep.																0
12º Ano	MF	Total															0
	Rep.																0
12º Ano	Fem	Total															0
	Rep.																0
Total	MF	Total	2	21	62	67	53	17	3	1	1	0	0	0	0	0	227
	Rep.		0	0	3	15	8	2	0	0	0	0	0	0	0	0	43
Total	Fem	Total	1	13	31	28	30	10	2	1	0	0	0	0	0	0	116
	Rep.		0	0	1	5	9	6	2	0	0	0	0	0	0	0	23
Total	Masc.	Total	1	8	31	39	23	7	1	0	1	0	0	0	0	0	111
	Rep.		0	0	2	10	6	2	0	0	0	0	0	0	0	0	20

Legenda: MF: ambos os sexos (Masc+Fem), Fem: Feminino, Rep: Repetentes.

Ano Lectivo: 2006/2007  
Via: Geral

Concelho: Porto Novo  
Nome do Estabelecimento: Escola Secundária Ribeira das Patas  
E. Professores por habilitação literária e sexo segundo a disciplina que lecciona

Disciplina	Mestrado/Pós-Graduação		Licenciatura		C. Superior s/ Licenciatura		Freq. C. Sup. c/ Licenciatura		Freq. C. Sup. s/ Licenciatura		Curso Médio		Curso Médio		Ano Zero		12º Ano		Ex-2º Ano C. Complementar		Hab. literária inf. a 12º Ano		Total		
	MF	F	MF	F	MF	F	MF	F	MF	F	MF	F	MF	F	MF	F	MF	F	MF	F	MF	F	MF	F	
Língua Portuguesa	0	0	0	0	0	0	0	0	0	0	0	0	0	0	0	0	0	1	0	0	0	0	0	1	0
Língua Estrangeira (Francês)	0	0	0	0	0	0	0	0	0	0	0	0	0	0	0	0	0	1	0	0	0	0	0	1	0
Língua Estrangeira (Inglês)	0	0	0	0	0	0	0	0	0	0	0	0	0	0	0	0	0	1	1	0	0	0	0	1	1
Matemática	0	0	0	0	1	0	0	0	0	0	0	0	0	0	0	0	0	0	0	0	0	0	0	1	0
Homem e Ambiente	0	0	0	0	0	0	0	0	0	0	0	0	0	0	0	0	0	1	0	0	0	0	0	1	0
Estudos Científicos	0	0	0	0	1	1	0	0	0	0	0	0	0	0	0	0	0	0	0	0	0	0	0	1	1
Mundo Contemporâneo	0	0	0	0	0	0	0	0	0	0	0	0	0	0	0	0	0	0	0	0	0	0	0	0	0
Introdução à Act. Económica	0	0	0	0	0	0	0	0	0	0	0	0	0	0	0	0	0	0	0	0	0	0	0	0	0
Educação Tecnológica	0	0	0	0	0	0	0	0	0	0	0	0	0	0	0	0	0	0	0	0	0	0	0	0	0
Educ. Visual e Tecnológica	0	0	0	0	1	0	0	0	0	0	0	0	0	0	0	0	0	0	0	0	0	0	0	1	0
Educação Artística	0	0	0	0	0	0	0	0	0	0	0	0	0	0	0	0	0	0	0	0	0	0	0	0	0
Educação Física	0	0	0	0	0	0	0	0	0	0	0	0	0	0	0	0	0	0	0	0	0	0	0	0	0
Formação Pessoal e Social	0	0	0	0	0	0	0	0	0	0	0	0	0	0	0	1	0	0	0	0	0	0	0	1	0
Química	0	0	0	0	0	0	0	0	0	0	0	0	0	0	0	0	0	0	0	0	0	0	0	0	0
Física	0	0	0	0	0	0	0	0	0	0	0	0	0	0	0	0	0	0	0	0	0	0	0	0	0
Química e Física	0	0	0	0	0	0	0	0	0	0	0	0	0	0	0	0	0	0	0	0	0	0	0	0	0
História	0	0	0	0	0	0	0	0	0	0	0	0	0	0	0	0	0	0	0	0	0	0	0	0	0
Geografia	0	0	0	0	0	0	0	0	0	0	0	0	0	0	0	0	0	0	0	0	0	0	0	0	0
Ciências Naturais	0	0	0	0	0	0	0	0	0	0	0	0	0	0	0	0	0	0	0	0	0	0	0	0	0
Geologia	0	0	0	0	0	0	0	0	0	0	0	0	0	0	0	0	0	0	0	0	0	0	0	0	0
Filosofia	0	0	0	0	0	0	0	0	0	0	0	0	0	0	0	0	0	0	0	0	0	0	0	0	0
Cultura Cabo-Verdiana	0	0	0	0	0	0	0	0	0	0	0	0	0	0	0	0	0	0	0	0	0	0	0	0	0
Geometria Descritiva	0	0	0	0	0	0	0	0	0	0	0	0	0	0	0	0	0	0	0	0	0	0	0	0	0
História da Arte	0	0	0	0	0	0	0	0	0	0	0	0	0	0	0	0	0	0	0	0	0	0	0	0	0
Economia	0	0	0	0	0	0	0	0	0	0	0	0	0	0	0	0	0	0	0	0	0	0	0	0	0
Psicologia	0	0	0	0	0	0	0	0	0	0	0	0	0	0	0	0	0	0	0	0	0	0	0	0	0
Biologia	0	0	0	0	0	0	0	0	0	0	0	0	0	0	0	0	0	0	0	0	0	0	0	0	0
Direito	0	0	0	0	0	0	0	0	0	0	0	0	0	0	0	0	0	0	0	0	0	0	0	0	0
Sociologia	0	0	0	0	0	0	0	0	0	0	0	0	0	0	0	0	0	0	0	0	0	0	0	0	0
Latim	0	0	0	0	0	0	0	0	0	0	0	0	0	0	0	0	0	0	0	0	0	0	0	0	0
Desenho	0	0	0	0	0	0	0	0	0	0	0	0	0	0	0	0	0	0	0	0	0	0	0	0	0
Utilização Computador	0	0	0	0	0	0	0	0	0	0	0	0	0	0	0	0	0	0	0	0	0	0	0	0	0
Outras (especificar)	0	0	0	0	0	0	0	0	0	0	0	0	0	0	0	0	0	0	0	0	0	0	0	0	0
<b>Total</b>	<b>0</b>	<b>0</b>	<b>0</b>	<b>0</b>	<b>3</b>	<b>1</b>	<b>0</b>	<b>0</b>	<b>0</b>	<b>0</b>	<b>0</b>	<b>0</b>	<b>0</b>	<b>0</b>	<b>1</b>	<b>0</b>	<b>4</b>	<b>1</b>	<b>0</b>	<b>0</b>	<b>0</b>	<b>0</b>	<b>0</b>	<b>8</b>	<b>2</b>



Ano Lectivo: 2006/2007  
 Nível de ensino: Secundário  
 Via: Geral

Concelho: Paul  
 Nome do Estabelecimento: Escola Secundária Januário Leite  
 A. Alunos matriculados por ano de estudos, sexo e idade

Ano de Estudos	Sexo	Matriculas	Idade em 31 de Dezembro do Ano da Matrícula										Total					
			11 anos	12 anos	13 anos	14 anos	15 anos	16 anos	17 anos	18 anos	19 anos	20 anos		21e+				
7º Ano	MF	Total	3	62	69	35	20	3										192
	Rep.			3	15	5	8	2										33
7º Ano	Fem	Total	3	34	28	10	10	1										86
	Rep.			1	4	2												7
8º Ano	MF	Total	7	62	71	59	30	7										236
	Rep.			2	10	17	7	2										38
8º Ano	Fem	Total	4	33	40	30	14	2										123
	Rep.				5	5	2	1										13
9º Ano	MF	Total	2	41	53	36	11											143
	Rep.					3	2											5
9º Ano	Fem	Total	1	30	28	12	9											80
	Rep.					1	2											3
10º Ano	MF	Total	1	32	45	36	20	1										135
	Rep.					8	7	2										17
10º Ano	Fem	Total	24	21	24	13	1											83
	Rep.					4	6											10
11º Ano	MF	Total	5	12	34	17	15	1										84
	Rep.					1	2	1										5
11º Ano	Fem	Total	3	9	23	9	8	1										53
	Rep.					1	1	1										3
12º Ano	MF	Total																0
	Rep.																	0
12º Ano	Fem	Total																0
	Rep.																	0
Total	MF	Total	3	69	133	148	169	126	88	37	16	1	0					790
	Rep.		0	3	17	15	25	21	13	3	1	0	0					98
Total	Fem	Total	3	38	62	80	95	57	58	22	9	1	0					425
	Rep.		0	1	4	5	7	7	10	1	1	0	0					36
Total	Masc.	Total	0	31	71	68	74	69	30	15	7	0	0					365
	Rep.		0	2	13	10	18	14	3	2	0	0	0					62

Legenda: MF: ambos os sexos (Masc+Fem), Fem: Feminino, Rep: Repetentes.

Ano Lectivo: 2006/2007  
Via: Geral

Concelho: Paul  
Nome do Estabelecimento: Escola Secundária Januário Leite  
E. Professores por habilitação literária e sexo segundo a disciplina que lecciona

Disciplina	Mestrado/Pós-Graduação		Licenciatura		C. Superior s/ Licenciatura		Freq. C. Sup. c/ Licenciatura		Freq. C. Sup. s/ Licenciatura		Curso Médio		Frequência Curso Médio		Ano Zero		12º Ano		Ex-2º Ano C. Complementar		Hab. literária inf. a 12º Ano		Total				
	MF	F	MF	F	MF	F	MF	F	MF	F	MF	F	MF	F	MF	F	MF	F	MF	F	MF	F	MF	F			
Lingua Portuguesa	0	0	5	3	1	0	0	0	0	0	0	0	0	0	0	0	0	0	0	0	0	0	0	6	3		
Lingua Estrangeira (Francês)	0	0	1	0	0	0	0	0	0	0	0	0	0	0	2	0	0	0	0	0	0	0	0	0	3	0	
Lingua Estrangeira (Inglês)	0	0	2	1	2	1	0	0	0	0	0	0	0	0	0	0	0	0	0	0	0	0	0	0	4	2	
Matemática	0	0	2	1	3	3	0	0	0	0	0	0	0	0	0	0	0	0	0	0	0	0	0	0	5	4	
Homem e Ambiente	0	0	1	0	0	0	0	0	0	0	0	0	0	0	0	0	0	0	0	0	0	0	0	0	1	0	
Estudos Científicos	0	0	0	0	1	0	0	0	0	0	0	0	0	0	0	0	0	0	0	0	0	0	0	0	1	0	
Mundo Contemporâneo	0	0	0	0	0	0	0	0	0	0	0	0	0	0	0	0	0	0	0	0	0	0	0	0	0	0	
Introdução a Act. Económica	0	0	1	1	0	0	0	0	0	0	0	0	0	0	0	0	0	0	0	0	0	0	0	0	1	1	
Educação Tecnológica	0	0	0	0	0	0	0	0	0	0	0	0	0	0	0	0	0	0	0	0	0	0	0	0	0	0	
Educ. Visual e Tecnológica	0	0	1	0	0	0	0	0	0	0	0	1	0	0	0	0	0	0	0	0	0	0	0	0	0	2	0
Educação Artística	0	0	0	0	0	0	0	0	0	0	0	0	0	0	0	0	0	0	0	0	0	0	0	0	0	0	
Educação Física	0	0	0	0	2	1	0	0	0	0	0	0	0	0	0	0	0	0	0	0	0	0	0	0	2	1	
Formação Pessoal e Social	0	0	1	1	0	0	1	0	0	0	0	0	0	0	0	0	0	0	0	0	0	0	0	0	2	2	
Química	0	0	0	0	0	1	0	0	0	0	0	0	0	0	0	0	0	0	0	0	0	0	0	0	1	0	
Física	0	0	0	0	0	0	0	0	0	0	0	0	0	0	0	0	0	0	0	0	0	0	0	0	0	0	
Química e Física	0	0	0	0	1	0	0	0	0	0	0	0	0	0	0	0	0	0	0	0	0	0	0	0	1	0	
História	0	0	1	0	1	0	0	0	0	0	0	0	0	0	0	0	0	0	0	0	0	0	0	0	2	0	
Geografia	0	0	1	0	0	0	1	0	0	0	0	0	0	0	0	0	0	0	0	0	0	0	0	0	2	0	
Ciências Naturais	0	0	2	0	0	0	0	0	0	0	0	0	0	0	0	0	0	0	0	0	0	0	0	0	2	0	
Geologia	0	0	0	0	0	0	0	0	0	0	0	0	0	0	0	0	0	0	0	0	0	0	0	0	0	0	
Filosofia	0	0	1	1	0	0	0	0	0	0	0	0	0	0	0	0	0	0	0	0	0	0	0	0	1	1	
Cultura Cabo-Verdiana	0	0	0	0	0	0	0	0	0	0	0	0	0	0	0	0	0	0	0	0	0	0	0	0	0	0	
Geometria Descritiva	0	0	0	0	0	0	0	0	0	0	0	0	0	0	0	0	0	0	0	0	0	0	0	0	0	0	
História da Arte	0	0	1	0	0	0	0	0	0	0	0	0	0	0	0	0	0	0	0	0	0	0	0	0	0	0	
Economia	0	0	0	0	0	0	0	0	0	0	0	0	0	0	0	0	0	0	0	0	0	0	0	0	1	0	
Psicologia	0	0	0	0	0	0	0	0	0	0	0	0	0	0	0	0	0	0	0	0	0	0	0	0	0	0	
Biologia	0	0	0	0	0	0	0	0	0	0	0	0	0	0	0	0	0	0	0	0	0	0	0	0	0	0	
Direito	0	0	1	0	0	0	0	0	0	0	0	0	0	0	0	0	0	0	0	0	0	0	0	0	0	0	
Sociologia	0	0	0	0	0	0	0	0	0	0	0	0	0	0	0	0	0	0	0	0	0	0	0	0	0	0	
Latim	0	0	0	0	0	0	0	0	0	0	0	0	0	0	0	0	0	0	0	0	0	0	0	0	0	0	
Desenho	0	0	0	0	1	0	0	0	0	0	0	0	0	0	0	0	0	0	0	0	0	0	0	0	0	0	
Utilização Computador	0	0	0	0	1	0	0	0	0	0	0	0	0	0	0	0	0	0	0	0	0	0	0	0	0	1	0
Outras (especificar)	0	0	0	0	0	0	0	0	0	0	0	0	0	0	0	0	0	0	0	0	0	0	0	0	0	0	0
<b>Total</b>	<b>0</b>	<b>0</b>	<b>21</b>	<b>8</b>	<b>14</b>	<b>5</b>	<b>2</b>	<b>1</b>	<b>0</b>	<b>0</b>	<b>1</b>	<b>0</b>	<b>0</b>	<b>0</b>	<b>2</b>	<b>0</b>	<b>0</b>	<b>0</b>	<b>0</b>	<b>0</b>	<b>0</b>	<b>0</b>	<b>0</b>	<b>40</b>	<b>14</b>		



República de Cabo Verde  
Ministério da Educação e Ensino Superior  
Gabinete de Estudos e Planeamento



## Ensino Médio Ano Lectivo 2006/2007

Praia, Março de 2008



Ano Lectivo: 2006/2007  
Nível de ensino: Médio

Nacional  
Instituto Pedagógico  
A . Alunos matriculados por ano de estudos e sexo segundo o curso

IP CV	Cursos	Ano de estudos											
		1º Ano		2º Ano		3º Ano		Total					
		F	M	F	M	F	M	F	M	F	M		
Nacional	Complemento FEPROF	0	0	38	13	51	0	0	0	0	38	13	51
	Formação em Exercício Presencial	50	36	86	0	0	28	9	37	78	45	123	
	Formação Intensiva	25	8	33	32	22	54	0	0	57	30	87	
	Formação Inicial Regular	16	14	30	17	12	29	0	0	33	26	59	
	Formação a Distância	70	60	130	0	0	0	0	0	70	60	130	
	Monitores de Infância em Exercício	26	0	26	0	0	0	0	0	26	0	26	
	Educadores de Infância Regular	29	1	30	42	1	43	0	0	71	2	73	
Educadores de Infância em Exercício	25	0	25	0	0	0	0	0	25	0	25		
<b>Total</b>		<b>241</b>	<b>119</b>	<b>360</b>	<b>129</b>	<b>48</b>	<b>177</b>	<b>28</b>	<b>9</b>	<b>37</b>	<b>398</b>	<b>176</b>	<b>574</b>

B. Professores por sexo e habilitação literária segundo as escolas de formação

Concelhos	F	M	MF
Praia	15	9	24
Santa Catarina	3	10	13
São Vicente	12	7	19
<b>Total</b>	<b>30</b>	<b>26</b>	<b>56</b>

Concelhos	Professores por nível de formação segundo os Polos						
	Dout	Mest	Pós-G	Licen	Bac	E. Técn P_IP/E  Total	
Praia	0	5	9	8	0	2	24
Santa Catarina	0	0	0	13	0	0	13
São Vicente	0	1	4	11	1	1	19
<b>Total</b>	<b>0</b>	<b>6</b>	<b>13</b>	<b>32</b>	<b>1</b>	<b>1</b>	<b>56</b>

C. Salas por escolas de formação

Concelhos	Salas
Praia	10
Santa Catarina	5
São Vicente	4
<b>Total</b>	<b>19</b>

D. Bolseiros no País financiados pelo Governo de Cabo Verde

Concelhos	Bolseiros	
	F	M
Praia	23	0
Santa Catarina	14	14
São Vicente	51	8
<b>Total</b>	<b>88</b>	<b>22</b>

Ano Lectivo: 2006/2007  
Nível de ensino: Médio

Instituto Pedagógico - Praia  
A . Alunos matriculados por ano de estudos e sexo segundo o curso

Polo	Cursos	Ano de estudos												Total				
		1º Ano		2º Ano		3º Ano		Total		F	M	MF	M		F	MF	M	MF
		F	M	MF	F	M	MF	F	M									
Praia	Complemento FEPROF	0	0	0	19	5	24	0	0	0	0	0	0	0	19	5	24	
	Formação em Exercício Presencial	17	11	28	0	0	0	0	0	0	0	0	0	0	17	11	28	
	Formação Intensiva	0	0	0	13	13	26	0	0	0	0	0	0	0	13	13	26	
	Formação Inicial Regular	0	0	0	0	0	0	0	0	0	0	0	0	0	0	0	0	
	Formação a Distância	70	60	130	0	0	0	0	0	0	0	0	0	0	70	60	130	
	Monitores de Infância em Exercício	26	0	26	0	0	0	0	0	0	0	0	0	0	26	0	26	
	Educadores de Infância Regular	0	0	0	0	0	0	0	0	0	0	0	0	0	0	0	0	
Educadores de Infância em Exercício	25	0	25	0	0	0	0	0	0	0	0	0	0	25	0	25		
<b>Total</b>		<b>138</b>	<b>71</b>	<b>209</b>	<b>32</b>	<b>18</b>	<b>50</b>	<b>0</b>	<b>0</b>	<b>0</b>	<b>0</b>	<b>0</b>	<b>0</b>	<b>170</b>	<b>89</b>	<b>259</b>		

B. Professores por sexo e habilitação literária segundo a escola de formação

Professores	F	M	MF
Total	15	9	24

Polo	Professores por nível de formação, segundo os Polos							Total
	Dout.	Mest	Pós-G	Licen	Bac	CM	FP_IP/EH	
Praia	0	5	9	8	0	0	2	24
Total	0	5	9	8	0	0	2	24

C. Salas por escola de formação

Total salas	10
-------------	----

D. Bolseiros no País financiados pelo Governo de Cabo Verde

Concelhos	Bolseiros		
	F	M	MF
Praia	23	0	23

Instituto Pedagógico - Santa Catarina

Ano Lectivo: 2006/2007

A. Alunos matriculados por ano de estudos e sexo segundo o curso

Nível de ensino: Médio

Polo	Cursos	Ano de estudos												Total					
		1º Ano		2º Ano		3º Ano		Total		1º Ano		2º Ano		3º Ano		Total			
		F	M	MF	F	M	MF	F	M	MF	F	M	MF	F	M	MF	F	M	MF
Santa Catarina	Complemento FEPROF	0	0	0	0	0	0	0	0	0	0	0	0	0	0	0	0	0	0
	Formação em Exercício Presencial	33	25	58	0	0	0	28	9	37	61	34	95						
	Formação Intensiva	0	0	0	0	0	0	0	0	0	0	0	0						
	Formação Inicial Regular	16	14	30	17	12	29	0	0	0	33	26	59						
	Formação a Distância	0	0	0	0	0	0	0	0	0	0	0	0						
	Monitores de Infância em Exercício	0	0	0	0	0	0	0	0	0	0	0	0						
	Educadores de Infância Regular	0	0	0	0	0	0	0	0	0	0	0	0						
	Educadores de Infância em Exercício	0	0	0	0	0	0	0	0	0	0	0	0						
<b>Total</b>	<b>49</b>	<b>39</b>	<b>88</b>	<b>17</b>	<b>12</b>	<b>29</b>	<b>28</b>	<b>9</b>	<b>37</b>	<b>94</b>	<b>60</b>	<b>154</b>							

B. Professores por sexo e habilitação literária segundo a escola de formação

Professores	F	M	MF
Total	3	10	13

Polo	Professores por nível de formação, segundo os Polos								
	Dout	Mest	Pós-G	Licen	Bac	CM	EEP	IP/EHP	Total
Santa Catarina			13						13
Total			13						13

C. Salas por escola de formação

Total salas	5
-------------	---

D. Bolsheiros no País financiados pelo Governo de Cabo Verde

Concelhos	Bolsheiros	
	F	M
Santa Catarina	14	14
<b>Total</b>	<b>28</b>	<b>28</b>

Instituto Pedagógico - São Vicente

Ano Lectivo: 2006/2007  
Nível de ensino: Médio

A. Alunos matriculados por ano de estudos e sexo segundo o curso

Polo	Cursos	Ano de estudos													
		1º Ano			2º Ano			3º Ano			Total				
		F	M	MF	F	M	MF	F	M	MF	F	M	MF		
São Vicente	Complemento FEPROF	0	0	0	19	8	27	0	0	0	0	0	19	8	27
	Formação em Exercício Presencial	0	0	0	0	0	0	0	0	0	0	0	0	0	0
	Formação Intensiva	25	8	33	19	9	28	0	0	0	0	0	44	17	61
	Formação Inicial Regular	0	0	0	0	0	0	0	0	0	0	0	0	0	0
	Formação a Distância	0	0	0	0	0	0	0	0	0	0	0	0	0	0
	Monitores de Infância em Exercício	0	0	0	0	0	0	0	0	0	0	0	0	0	0
	Educadores de Infância Regular	29	1	30	42	1	43	0	0	0	0	0	71	2	73
	Educadores de Infância em Exercício	0	0	0	0	0	0	0	0	0	0	0	0	0	0
<b>Total</b>	<b>54</b>	<b>9</b>	<b>63</b>	<b>80</b>	<b>18</b>	<b>98</b>	<b>0</b>	<b>0</b>	<b>0</b>	<b>0</b>	<b>0</b>	<b>134</b>	<b>27</b>	<b>161</b>	

B. Professores por sexo e habilitação literária segundo a escola de formação

Professores	F	M	MF
Total	12	7	19

Polos	Professores por nível de formação, segundo os Polos						
	Dout	Mest	Pos-G	Licen	Bac	Es. Técn	TFP/IP/EHP
São Vicente	0	2	4	11	1	1	1
Total	0	2	4	11	1	1	1

C. Salas por escola de formação

Total salas	4
-------------	---

D. Bolsheiros no País financiados pelo Governo de Cabo Verde

Concelhos	Bolsheiros	
	F	M
São Vicente	51	8
<b>Total</b>	<b>59</b>	<b>8</b>





República de Cabo Verde  
Ministério da Educação e Ensino Superior  
Gabinete de Estudos e Planeamento



# Ensino Superior

## Ano Lectivo 2006/2007

Praia, Março de 2008



**Nacional**

**Ano Lectivo: 2006/2007**  
**Nível de ensino: Superior**

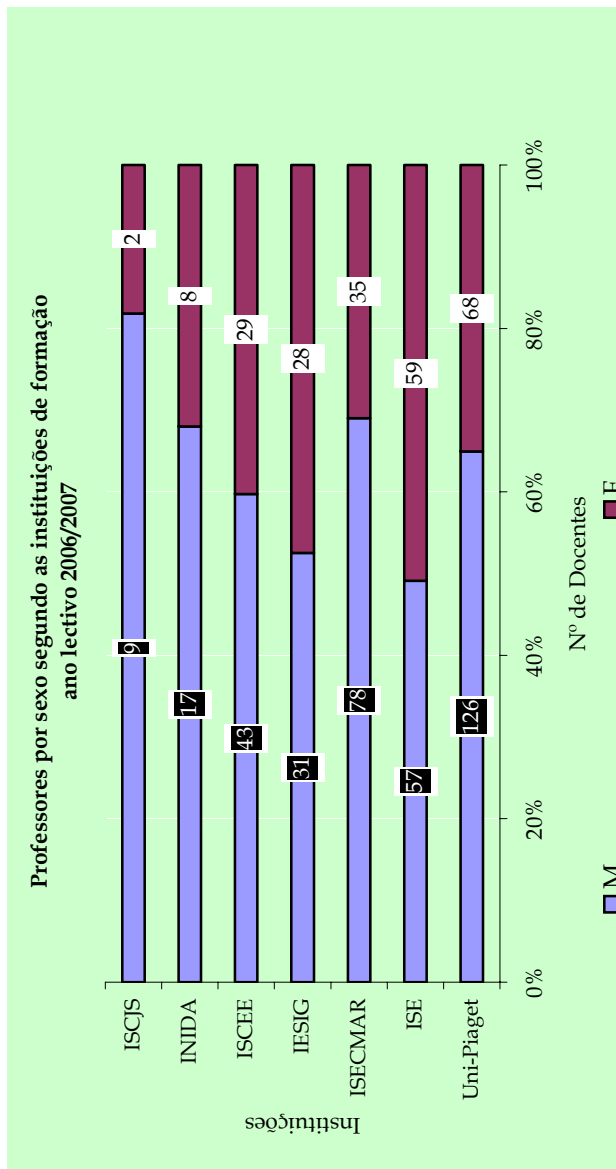
**A. Alunos matriculados por ano de estudos e sexo segundo as instituições de formação**

Instituição	Ano de Estudos												Total
	1º Ano		2º Ano		3º Ano		4º Ano		5º Ano		Total		
	MF	F	MF	F	MF	F	MF	F	MF	F			
Universidade Jean Piaget de Cabo Verde (Uni-Piaget)	713	432	449	256	332	180						1494	868
Instituto Superior de Educação (ISE)	528	314	418	209	436	203	209	98	115	63		1706	887
Instituto Superior de Engenharia e Ciências do Mar (ISECMAR)	263	77	253	82	119	36						635	195
Instituto de Estudos Superiores Isidoro da Graça (IESIG)	205	143	88	64	48	30	148	109	81	58		570	404
Instituto Superior de Ciências Económicas e Empresariais (ISCEE)	309	194	176	114	128	78						613	386
Instituto Nacional de Investigação e Desenvolvimento Agrário (INIDA)					44	18						44	18
Instituto Superior de Ciências Jurídicas e Sociais (ISCJS)	227	132										227	132
<b>Total</b>	<b>2245</b>	<b>1292</b>	<b>1384</b>	<b>725</b>	<b>1107</b>	<b>545</b>	<b>357</b>	<b>207</b>	<b>196</b>	<b>121</b>		<b>5289</b>	<b>2890</b>

Ano Lectivo: 2006/2007  
Nível de ensino: Superior

Nacional  
B. Professores por habilitação literária e sexo segundo as instituições de formação

Instituição	Professores por nível de formação, segundo instituição																		
	Doutorado		Mestrado		Pós Graduado		Licenciado		Bacharel		Total								
	M	F	M	F	M	F	M	F	M	F	M	F							
Uni-Piaget	8	3	11	30	29	59	0	84	34	118	4	2	6	126	68	194			
ISE	3	5	8	17	16	33	0	37	38	75	0	0	0	57	59	116			
ISECMAR	1	1	0	15	9	24	0	59	26	85	4	4	0	78	35	113			
IESIG	1	1	2	13	10	23	0	17	17	34	0	0	0	31	28	59			
ISCEE	11	4	0	12	3	15	14	14	11	27	1	1	2	43	29	72			
INIDA	2	2	15	2	2	4	0	4	2	6	0	0	0	17	8	25			
ISCJS	2	2	2	5	1	6	0	2	1	3	0	0	0	9	2	11			
<b>Total</b>	<b>25</b>	<b>13</b>	<b>38</b>	<b>94</b>	<b>70</b>	<b>164</b>	<b>14</b>	<b>14</b>	<b>14</b>	<b>28</b>	<b>219</b>	<b>129</b>	<b>348</b>	<b>9</b>	<b>3</b>	<b>12</b>	<b>361</b>	<b>229</b>	<b>590</b>



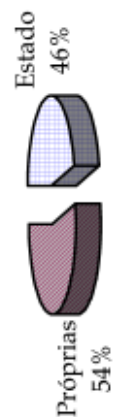
Ano Lectivo: 2006/2007  
Nível d ensino: Superior

Nacional  
C. Salas por tipo de propriedade segundo as instituições de formação

Instituição	Salas de Aulas			Total
	Estado	Arrendadas	Próprias	
Universidade Jean Piaget de Cabo Verde (uni-Plaget)			17	17
Instituto Superior de Educação (ISE)	30			30
Instituto Superior de Engenharia e Ciências do Mar (ISECMAR)	9			9
Instituto de Estudos Superiores Isidoro da Graça (IESIG)		14		14
Instituto Superior de Ciências Económicas e Empresariais (ISCEE)		15		15
Instituto Nacional de Investigação e Desenvolvimento Agrário (INIDA)	5			5
Instituto Superior de Ciências Jurídicas e Sociais (ISCJS)		5		5
<b>Total</b>	<b>44</b>	<b>34</b>	<b>17</b>	<b>95</b>

Estado	44	46%
Próprias	51	54%

Salas por Tipologia



Ano Lectivo: 2006/2007  
Nível de ensino: Superior

Nacional  
A. Alunos matriculados por ano de estudos e sexo segundo instituição de formação  
Grau: Bacharelato

Instituição	Cursos	Alunos														
		1º			2º			3º			Total					
		F	M	MF	F	M	MF	F	M	MF	F	M	MF	F	M	MF
Uni-Piaget	Arquitectura	3	11	14	2	6	8	1	8	1	8	9	6	25	31	
	Análises Clínicas e Saúde Pública	11	8	19	0	0	0	4	1	5	15	9	24	24		
	Ciências da Comunicação	39	11	50	19	6	25	24	12	36	82	29	111			
	Ciências da Educação	44	15	59	42	12	54	21	11	32	107	38	145			
	Ciências Farmacéuticas	12	2	14	0	0	0	5	1	6	17	3	20			
	Economia e Gestão	63	35	98	43	40	83	43	28	71	149	103	252			
	Engenharia de Construção Civil	6	12	18	1	9	10	2	13	15	9	34	43			
	Engenharia de Sistemas e Informática	14	37	51	13	32	45	3	29	32	30	98	128			
	Fisioterapia	9	1	10	0	0	0	2	3	5	11	4	15			
	Gestão Hotelaria e Turismo	8	2	10	0	0	0	10	1	11	18	3	21			
	Informática e Gestão	10	15	25	12	14	26	9	15	24	31	44	75			
	Informática e Gestão (Via Ensino)	0	0	0	0	0	0	11	12	23	11	12	23			
	Psicologia	36	12	48	23	8	31	28	10	38	87	30	117			
	Sociologia	10	6	16	4	4	8	11	6	17	25	16	41			
	Serviço Social	22	8	30	12	3	15	6	2	8	40	13	53			
	<b>Sub-Total Jean Piaget</b>	<b>287</b>	<b>175</b>	<b>462</b>	<b>171</b>	<b>134</b>	<b>305</b>	<b>180</b>	<b>152</b>	<b>332</b>	<b>638</b>	<b>461</b>	<b>1099</b>			
	ISE	Físico-Química			0			0	1	5	6	1	5	6		
Educação Física		7	28	35	7	26	33		7	7	14	61	75			
Supervisão Pedagógica				0			0	18	49	67	18	49	67			
<b>Sub-Total ISE</b>	<b>7</b>	<b>28</b>	<b>35</b>	<b>7</b>	<b>26</b>	<b>33</b>	<b>19</b>	<b>61</b>	<b>80</b>	<b>33</b>	<b>115</b>	<b>148</b>				
ISECMAR	Biologia Marítima e Pesca	7	10	17	13	5	18	9	2	11	29	17	46			
	Engenharia Civil	4	24	28	10	14	24	3	12	15	17	50	67			
	Engenharia Eléctrica e Electrónica	3	15	18	2	14	16	0	14	14	5	43	48			
	Engenharia Informática e Automação	10	23	33	7	23	30	11	14	25	28	60	88			
	Engenharia Naval				0	0	19	19	0	0	0	19	19			
	Engenharia Mecânica	2	24	26	4	9	13	0	21	21	6	54	60			
	Engenharia de Telecomunicações	5	23	28	9	13	22	7	12	19	21	48	69			
	Engenharia de Construção - Via Ensino			0	5	19	24			0	5	19	24			
	Engenharia Eléctrica e Electrónica - Via Ensino			0	5	16	21			0	5	16	21			
	Engenharia de Mecânica - Via Ensino			0	4	17	21			0	4	17	21			
	Matemática Aplicada	17	22	39	8	8	16	6	8	14	31	38	69			
	Planeamento e Administração dos Transportes Marítimos	18	32	50	15	14	29			0	33	46	79			
	<b>Sub-Total ISECMAR</b>	<b>66</b>	<b>173</b>	<b>239</b>	<b>82</b>	<b>171</b>	<b>253</b>	<b>36</b>	<b>83</b>	<b>119</b>	<b>184</b>	<b>427</b>	<b>611</b>			

Nacional

Ano Lectivo: 2006/2007

A. Alunos matriculas por ano de estudos e sexo segundo as instituições de formação

Nível de ensino: Superior

Grau: Bacharelato

Instituição	Cursos	Alunos									Total			
		1º			2º			3º			F	M	MF	
		F	M	MF	F	M	MF	F	M	MF				
ISCEE	Contabilidade			0				0	62	41	103	62	41	103
	Contabilidade - Via Ensino							0	16	9		16	9	25
<b>Sub-Total ISCEE</b>		<b>0</b>	<b>0</b>	<b>0</b>	<b>0</b>	<b>0</b>	<b>0</b>	<b>78</b>	<b>50</b>	<b>103</b>	<b>78</b>	<b>50</b>	<b>128</b>	
<b>Total</b>		<b>360</b>	<b>376</b>	<b>736</b>	<b>260</b>	<b>331</b>	<b>591</b>	<b>313</b>	<b>346</b>	<b>634</b>	<b>933</b>	<b>1053</b>	<b>1986</b>	

Ano Lectivo: 2006/2007  
 Nível de ensino: Superior

Nacional  
 A. Alunos matriculados por ano de estudos e sexo segundo as instituições de formação  
 Grau: Complemento de Licenciatura

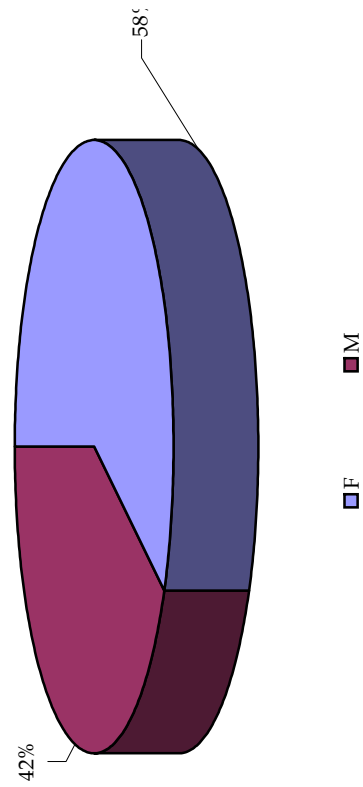
Instituição	Cursos	Alunos															
		1º						2º						Total			
		F	M	MF	F	M	MF	F	M	MF	F	M	MF				
Uni-Piaget	Arquitectura	3	3	6	0	7	7	3	10	13							
	Ciências da Comunicação (jornalismo)	6	3	9	6	3	9	12	6	18							
	Ciências da Comunicação (Publicidade)	3	3	6	2	3	5	5	6	11							
	Ciências da Educação	25	9	34	3	2	5	28	11	39							
	Ciências Farmacêuticas	8	3	11	5	0	5	13	3	16							
	Economia e Gestão (Administração e Controlo Financeiro)	23	29	52	17	10	27	40	39	79							
	Economia e Gestão (Banca e Seguros)	10	5	15	7	4	11	17	9	26							
	Engenharia Construção Civil	0	10	10	0	7	7	0	17	17							
	Engenharia de Sistemas e Informática (Sistema de Informação)	4	12	16	3	4	7	7	16	23							
	Engenharia de Sistemas e Informática (Multimédia)	0	0	0	0	3	3	0	3	3							
	Fisioterapia	9	0	9	0	0	0	9	0	9							
	Gestão Hotelaria e Turismo	2	0	2	2	0	2	4	0	4							
	Informática e Gestão	13	7	20	1	4	5	14	11	25							
	Marketing e Publicidade			0	8	1	9	8	1	9							
	Psicologia da Educação e Desenvolvimento	8	2	10	11	3	14	19	5	24							
	Psicologia Social e das Organizações	8	5	13	8	3	11	16	8	24							
	Estudo de Matemática	5	7	12	0	0	0	5	7	12							
Sociologia (do Trabalho e das Organizações)	18	8	26	7	2	9	25	10	35								
<b>Sub-Total Jean Piaget</b>		<b>145</b>	<b>106</b>	<b>251</b>	<b>80</b>	<b>56</b>	<b>136</b>	<b>225</b>	<b>162</b>	<b>387</b>							
ISE	Ciências Naturais			0	1		1	1	0	1							
	Geografia	10	9	19	0	2	2	10	11	21							
	Complemento de Formação Pedagógico	0	0	0	10	4	14	10	4	14							
<b>Sub-Total ISE</b>		<b>10</b>	<b>9</b>	<b>19</b>	<b>11</b>	<b>6</b>	<b>17</b>	<b>21</b>	<b>15</b>	<b>36</b>							



Nacional  
**Ano Lectivo: 2006/2007**  
**Nível de ensino: Superior**  
**A. Alunos matriculados por ano de estudos e sexo segundo as instituições de formação**  
**Grau: Complemento de Licenciatura**

Instituição	Cursos	Alunos								Total			
		1º				2º				F	M	MF	
		F	M	MF	F	M	MF	F	M				MF
ISECMAR	Planeamento Administração Transportes Marítimos	11	13	24	0	0	0	11	13	24			
<b>Sub-Total ISECMAR</b>		<b>11</b>	<b>13</b>	<b>24</b>	<b>0</b>	<b>0</b>	<b>0</b>	<b>11</b>	<b>13</b>	<b>24</b>			
ISCEE	Administração e Controlo Financeiro	39	23	62	31	26	57	70	49	119			
<b>Sub-Total ISCEE</b>		<b>39</b>	<b>23</b>	<b>62</b>	<b>31</b>	<b>26</b>	<b>57</b>	<b>70</b>	<b>49</b>	<b>119</b>			
<b>Total</b>		<b>205</b>	<b>151</b>	<b>356</b>	<b>122</b>	<b>88</b>	<b>210</b>	<b>327</b>	<b>239</b>	<b>566</b>			

Distribuição da Matricula por sexo  
 Grau: Complemento Licenciatura



Ano Lectivo: 2006/2007  
Nível de ensino: Superior

Nacional  
A. Alunos matriculados por ano de estudos e sexo segundo instituição de formação  
Grau: Licenciatura

Instituição	Cursos	Alunos																						
		1º		2º		3º		4º		5º		Total												
		F	M	F	M	F	M	F	M	F	M	F	M	F	M									
ISE	Física	8	25	33	6	15	21	1	14	15									0	15	54	69		
	Matemática	9	30	39	5	10	15	9	18	27	6	24	30	10	15	25	39	97	25	39	97	136		
	Estudos Cabo-Verdianos e Portugueses	32	7	39	16	9	25	44	21	65	27	17	44	24	11	35	143	65	24	143	65	208		
	Educação de Infância	57	7	64	75	24	99			0											0	132	31	163
	Química	9	11	20	12	23	35	3	12	15											0	24	46	70
	Tecnologias de Informação e Comunicação			0	26	30	56			0											0	26	30	56
	Biologia (Ramo Científico)	23	8	31						0											0	23	8	31
	Biologia (Ramo Ensino)	17	7	24				0	17	13	30	15	17	32							0	49	37	86
	Geografia (Ramo Ensino)	27	8	35				0	15	13	28										0	42	21	63
	Geografia (Ramo Técnico)	16	23	39				0	15	16	31										0	31	39	70
	Estudos Ingleses	17	21	38				0	31	21	52	16	16	32	17	12	29	81	12	29	81	70	151	
	Estudos Franceses			0				0	23	10	33	19	16	35	12	11	23	54	12	23	54	37	91	
	Letras Modernas	44	13	57				0		0											0	44	13	57
	História			0				0	12	20	32										0	12	20	32
História (Ramo Património)			0	19	19	38				0										0	19	19	38	
Filosofia	38	17	55				0		0	13	20	33		1	1	51	38		1	51	38	89		
Informática			0				0			0				2	2	0	2		2	0	2	2	2	
Geologia			0				0	14	14	28	2	1	3						0	16	15	31		
<b>Sub-Total ISE</b>		<b>297</b>	<b>177</b>	<b>474</b>	<b>159</b>	<b>130</b>	<b>289</b>	<b>184</b>	<b>172</b>	<b>356</b>	<b>98</b>	<b>111</b>	<b>209</b>	<b>63</b>	<b>52</b>	<b>115</b>	<b>801</b>	<b>642</b>	<b>115</b>	<b>801</b>	<b>642</b>	<b>1443</b>		
IESIG	História	17	11	28	17	10	27			0	11	2	13							0	45	23	68	
	Estudos Cabo-Verdianos e Portugueses			0			0			0	10	1	11	14	5	19	24	6			24	6	30	
	Psicologia	23	7	30	17	4	21			0	17	9	26	36	14	50	93	34			93	34	127	
	Sociologia	14	10	24	14	5	19			0	22	7	29								50	22	72	
	Estudos Ingleses	17	8	25			0			0	11	6	17								0	28	14	42
	Gestão, Hotelaria e Turismo	29	13	42	16	5	21	18	9	27	25	8	33								0	88	35	123
	Informática e Gestão			0			0	12	9	21	13	6	19	8	4	12	33	19			12	33	19	52
	Gestão	43	13	56			0			0											0	43	13	56
<b>Sub-Total IESIG</b>		<b>143</b>	<b>62</b>	<b>205</b>	<b>64</b>	<b>24</b>	<b>88</b>	<b>30</b>	<b>18</b>	<b>48</b>	<b>109</b>	<b>39</b>	<b>148</b>	<b>58</b>	<b>23</b>	<b>81</b>	<b>404</b>	<b>166</b>	<b>81</b>	<b>404</b>	<b>166</b>	<b>570</b>		

Ano Lectivo: 2006/2007  
Nível de ensino: Superior

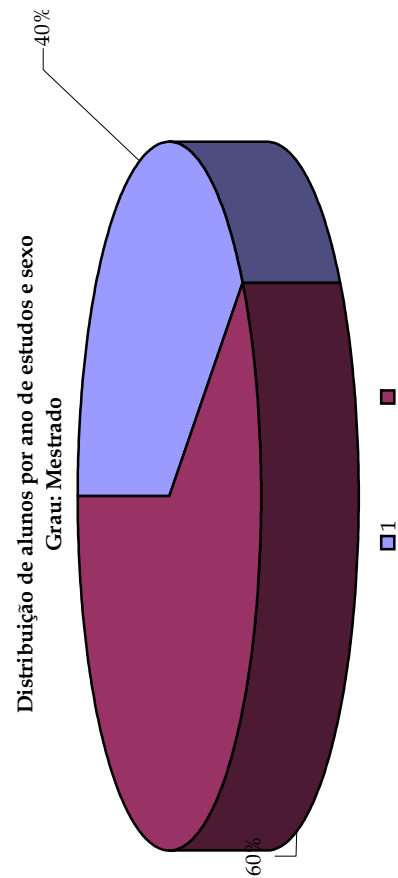
Nacional  
A. Alunos matriculados por ano de estudos e sexo segundo instituição de formação  
Grau: Licenciatura

Instituição	Cursos	Alunos																	
		1º		2º		3º		4º		5º		Total							
		F	M	MF	F	M	MF	F	M	MF	F	M	MF	F	M	MF			
ISCEE	Contabilidade	78	32	110	49	24	73	0	0	0	0	0	0	0	127	56	183		
	Gestão	67	43	110	34	12	46	0	0	0	0	0	0	0	101	55	156		
<b>Sub-Total ISCEE</b>		<b>145</b>	<b>75</b>	<b>220</b>	<b>83</b>	<b>36</b>	<b>119</b>	<b>0</b>	<b>0</b>	<b>0</b>	<b>0</b>	<b>0</b>	<b>0</b>	<b>0</b>	<b>228</b>	<b>111</b>	<b>339</b>		
INIDA	Engenharia do Ambiente			0			0	13	16	29			0		13	16	29		
	Engenharia Rural			0			0	5	10	15			0		5	10	15		
<b>Sub-Total INIDA</b>		<b>0</b>	<b>0</b>	<b>0</b>	<b>0</b>	<b>0</b>	<b>0</b>	<b>18</b>	<b>26</b>	<b>44</b>	<b>0</b>	<b>0</b>	<b>0</b>	<b>0</b>	<b>18</b>	<b>26</b>	<b>44</b>		
ISCJD	Direito	75	84	159			0			0			0		75	84	159		
	Serviço Social	57	11	68			0			0			0		57	11	68		
<b>Sub-Total ISCJD</b>		<b>132</b>	<b>95</b>	<b>227</b>	<b>0</b>	<b>0</b>	<b>0</b>	<b>0</b>	<b>0</b>	<b>0</b>	<b>0</b>	<b>0</b>	<b>0</b>	<b>0</b>	<b>132</b>	<b>95</b>	<b>227</b>		
<b>Total</b>		<b>717</b>	<b>409</b>	<b>1126</b>	<b>306</b>	<b>190</b>	<b>496</b>	<b>232</b>	<b>216</b>	<b>448</b>	<b>207</b>	<b>150</b>	<b>357</b>	<b>121</b>	<b>75</b>	<b>196</b>	<b>1583</b>		
																	<b>2623</b>		

Ano Lectivo: 2006/2007  
Nível de ensino: Superior

Nacional  
A. Alunos matriculados por ano de estudos e sexo segundo instituição de formação  
Grau: Mestrado

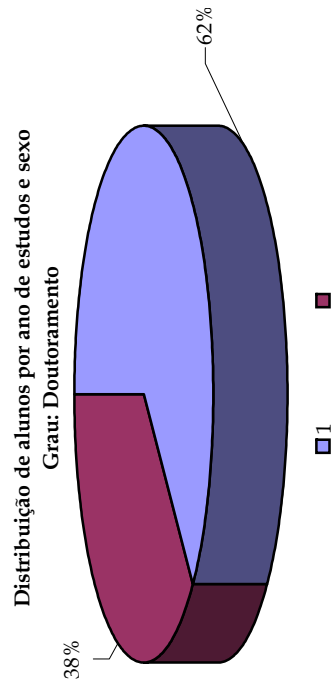
Instituição	Cursos	Matrícula																
		1º						2º						Total				
		F	M	MF	F	M	MF	F	M	MF	F	M	MF	M	MF			
ISE	Didáctica de Línguas (Língua Portuguesa)			0		7			2		9			7		2		9
	Ciências Sociais			0		21			9		30			21		9		30
	Engenharia Electrónica e de Telecomunicações			0		4			23		27			4		23		27
	Matemática Aplicada à Engenharia			0		0			13		13			0		13		13
<b>Sub-Total ISE</b>			<b>0</b>		<b>0</b>		<b>32</b>		<b>47</b>		<b>79</b>		<b>32</b>		<b>47</b>		<b>79</b>	
ISCEE																		
	<i>Gestão Global</i>	10	17	27	0	0	0	0	0	0	0	10	17	27	0	17	27	0
<b>Sub-Total ISCEE</b>		<b>10</b>	<b>17</b>	<b>27</b>	<b>0</b>	<b>0</b>	<b>0</b>	<b>0</b>	<b>0</b>	<b>0</b>	<b>10</b>	<b>17</b>	<b>27</b>	<b>0</b>	<b>17</b>	<b>27</b>	<b>0</b>	
<b>Total</b>		<b>10</b>	<b>17</b>	<b>27</b>	<b>32</b>	<b>47</b>	<b>79</b>	<b>42</b>	<b>64</b>	<b>106</b>								



**Ano Lectivo: 2006/2007**  
**Nível de ensino: Superior**

**Nacional**  
**A. Alunos matriculados por ano de estudos e sexo segundo instituição de formação**  
**Grau: Doutoramento**

<i>Instituição</i>	<i>Alunos</i>											
	<i>1º</i>					<i>2º</i>					<i>Total</i>	
	<i>F</i>	<i>M</i>	<i>MF</i>	<i>F</i>	<i>M</i>	<i>F</i>	<i>M</i>	<i>MF</i>	<i>F</i>	<i>M</i>	<i>F</i>	<i>M</i>
<i>Uni-Piaget</i>			0	5	3			8	5	3	8	8
<b><i>Desenvolvimento Pessoal e Intervenção Social</i></b>			0	5	3			8	5	3	8	8
<b>Total</b>	<b>0</b>	<b>0</b>	<b>0</b>	<b>5</b>	<b>3</b>	<b>0</b>	<b>0</b>	<b>8</b>	<b>5</b>	<b>3</b>	<b>3</b>	<b>8</b>



Ano Lectivo: 2006/2007  
Nível de ensino: Superior

Instituição: Instituto Superior de Educação  
A. Alunos matriculados por ano de estudos e sexo segundo o grau

Grau	Cursos	Alunos											
		1º		2º		3º		Total					
		F	M	F	M	F	M	F	M	F	M		
Bacharelato	Físico-Químicas					0	1	5	6	1	5	6	6
	Educação Física	7	28	35	7	26	33	0	7	14	61	75	75
	Supervisão Pedagógica			0		0	18	49	67	18	49	67	67
<b>Sub-Total ISE</b>		<b>7</b>	<b>28</b>	<b>35</b>	<b>7</b>	<b>26</b>	<b>33</b>	<b>19</b>	<b>61</b>	<b>80</b>	<b>115</b>	<b>145</b>	<b>145</b>

Grau	Cursos	Alunos																												
		1º		2º		3º		4º		5º		Total																		
		F	M	F	M	F	M	F	M	F	M	F	M	F	M	F	M	F	M	F	M									
Licenciatura	Biologia (Ramo Científico)	23	8	31						0														0	23	8	31			
	Biologia (Ramo Ensino)	17	7	24						0	17	13	30	15	17	32									0	49	37	86		
	Estudos Cabo-Verdianos e Portugueses	32	7	39	16	9	25	44	21	65	27	44	24	11	35	143	65	208												
	Educação de Infância	57	7	64	75	24	99																							
	Estudos Franceses			0				23	10	33	19	16	35	12	11	23	54	37	91											
	Estudos Ingleses	17	21	38				0	31	21	52	16	32	17	12	29	81	70	151											
	Filosofia	38	17	55				0			0	13	20	33										1	1	51	38	89		
	Física	8	25	33	6	15	21	1	14	15																0	15	54	69	
	Geografia (Ramo Científico)	16	23	39				0	15	16	31															0	31	39	70	
	Geografia (Ramo Ensino)	27	8	35				0	15	13	28															0	42	21	63	
	Geologia			0				0	14	14	28	2	1	3												0	16	15	31	
	História			0				0	12	20	32															0	12	20	32	
	História (Ramo Património)			0				0	19	19	38															0	19	19	38	
	Informática			0				0																		2	2	0	2	
	Letras Modernas	44	13	57				0																			0	44	13	57
	Matemática	9	30	39	5	10	15	9	18	27	6	24	30	10	15	25	39	97	136											
Química	9	11	20	12	23	35	3	12	15																0	24	46	70		
Tecnologias de Informação e Comunicação			0				0	26	30	56															0	26	30	56		
<b>Sub-Total ISE</b>		<b>297</b>	<b>177</b>	<b>474</b>	<b>159</b>	<b>130</b>	<b>289</b>	<b>184</b>	<b>172</b>	<b>356</b>	<b>98</b>	<b>111</b>	<b>209</b>	<b>63</b>	<b>52</b>	<b>115</b>	<b>801</b>	<b>642</b>	<b>1443</b>											

Ano Lectivo: 2006/2007  
Nível de ensino: Superior

Instituição: Instituto Superior de Educação  
A. Alunos matriculados por ano de estudos e sexo segundo o grau

Grau	Cursos	Alunos											
		1º					2º					Total	
		F	M	MF	F	M	MF	F	M	MF	F	M	MF
Complemento Licenciatura	Ciências Naturais	0	0	0	1	0	1	0	1	0	1	0	1
	Geografia	10	9	19	0	2	2	10	11	21	21	21	21
	Complemento Pedagógico	0	0	0	10	4	14	10	4	14	4	14	14
<b>Sub-Total ISE</b>		<b>10</b>	<b>9</b>	<b>19</b>	<b>11</b>	<b>6</b>	<b>17</b>	<b>21</b>	<b>15</b>	<b>36</b>	<b>36</b>	<b>36</b>	<b>36</b>

Grau	Cursos	Alunos											
		1º					2º					Total	
		F	M	MF	F	M	MF	F	M	MF	F	M	MF
Mestrado	Didáctica de Línguas - Esp. Língua Portuguesa			0	7	2	9	7	2	9	2	9	9
	Ciências Sociais				21	9	30	21	9	30	9	30	30
	Engenharia Electrónica e de Telecomunicações			0	4	23	27	4	23	27	4	23	27
	Matemática Aplicada à Engenharia			0		13	13	0	13	13	0	13	13
<b>Sub-Total ISE</b>		<b>0</b>	<b>0</b>	<b>0</b>	<b>32</b>	<b>47</b>	<b>79</b>	<b>32</b>	<b>47</b>	<b>79</b>	<b>47</b>	<b>79</b>	<b>79</b>

Grau	Cursos	Alunos											
		1º					2º					Total	
		F	M	MF	F	M	MF	F	M	MF	F	M	MF
Formação Técnica-Profissional	Hoteleria e Turismo			0	26	10	36	26	10	36	26	10	36
	<b>Sub-Total ISE</b>	<b>0</b>	<b>0</b>	<b>0</b>	<b>26</b>	<b>10</b>	<b>36</b>	<b>26</b>	<b>10</b>	<b>36</b>	<b>36</b>	<b>36</b>	<b>36</b>
<b>Total ISE</b>		<b>314</b>	<b>214</b>	<b>528</b>	<b>209</b>	<b>209</b>	<b>418</b>	<b>203</b>	<b>233</b>	<b>436</b>	<b>436</b>	<b>436</b>	<b>436</b>
<b>Total</b>		<b>314</b>	<b>214</b>	<b>528</b>	<b>209</b>	<b>209</b>	<b>418</b>	<b>203</b>	<b>233</b>	<b>436</b>	<b>436</b>	<b>436</b>	<b>436</b>
<b>Total</b>		<b>98</b>	<b>111</b>	<b>209</b>	<b>63</b>	<b>52</b>	<b>115</b>	<b>887</b>	<b>819</b>	<b>1706</b>	<b>1706</b>	<b>1706</b>	<b>1706</b>

Ano Lectivo: 2006/2007  
 Nível de ensino: Superior

Instituição: Instituto Superior de Educação  
 B. Professores por habilitação literária e sexo segundo a instituição de formação

<i>Instituição</i>	<i>Nível de Formação</i>				<i>Total</i>
	<i>Doutorado</i>	<i>Mestrado</i>	<i>Pós-Graduado</i>	<i>Licenciado</i>	
ISE	33	8	0	75	116

C. Salas por tipo de propriedade segundo a instituição de formação

<i>Instituição</i>	<i>Salas de Aulas</i>		<i>Total</i>
	<i>Estado</i>	<i>Arrendadas</i>	
ISE		30	30



Ano Lectivo: 2006/2007  
Nível de ensino: Superior

Instituição: Instituto Superior de Engenharia e Ciências do Mar  
A. Alunos matriculados por ano de estudos e sexo segundo o grau

Grau	Cursos	Alunos											
		1º		2º		3º		Total					
		F	M	F	M	F	M	F	M	F	M		
Bacharelato	Biologia Marítima e Pesca	7	10	17	13	5	18	9	2	11	29	17	46
	Engenharia Civil	4	24	28	10	14	24	3	12	15	17	50	67
	Engenharia Eléctrica e Electrónica	3	15	18	2	14	16	0	14	14	5	43	48
	Engenharia Informática e Automação	10	23	33	7	23	30	11	14	25	28	60	88
	Engenharia Naval			0	0	19	19			0	0	19	19
	Engenharia Mecânica	2	24	26	4	9	13	0	21	21	6	54	60
	Engenharia de Telecomunicações	5	23	28	9	13	22	7	12	19	21	48	69
	Engenharia de Construção - Via Ensino			0	5	19	24			0	5	19	24
	Engenharia Eléctrica e Electrónica - Via Ensino			0	5	16	21			0	5	16	21
	Engenharia de Mecânica - Via Ensino			0	4	17	21			0	4	17	21
	Matemática Aplicada	17	22	39	8	8	16	6	8	14	31	38	69
	Planeamento e Administração dos Transportes Marítimos	18	32	50	15	14	29			0	33	46	79
	<b>Sub-Total ISEC/MAR</b>	<b>66</b>	<b>173</b>	<b>239</b>	<b>82</b>	<b>171</b>	<b>253</b>	<b>36</b>	<b>83</b>	<b>119</b>	<b>184</b>	<b>427</b>	<b>611</b>

Grau	Cursos	Alunos											
		1º		2º		3º		Total					
		F	M	F	M	F	M	F	M	F	M		
Licenciatura	Planeamento Administração Transportes Marítimos	11	13	24									
		11	13	24	0	0	0	11	13	24			
<b>Sub-Total ISEC/MAR</b>		<b>11</b>	<b>13</b>	<b>24</b>	<b>0</b>	<b>0</b>	<b>0</b>	<b>11</b>	<b>13</b>	<b>24</b>			

Instituição	Cursos	Alunos															
		1º		2º		3º		4º		5º		Total					
		F	M	F	M	F	M	F	M	F	M	F	M	F	M		
<b>Total ISEC/MAR</b>		<b>77</b>	<b>186</b>	<b>263</b>	<b>82</b>	<b>171</b>	<b>253</b>	<b>36</b>	<b>83</b>	<b>119</b>	<b>0</b>	<b>0</b>	<b>0</b>	<b>0</b>	<b>195</b>	<b>440</b>	<b>635</b>

Ano Lectivo: 2006/2007  
 Nível de ensino: Superior

Instituição: Instituto Superior de Engenharia e Ciências do Mar  
 B. Professores por habilitação literária e sexo segundo a instituição de formação

<i>Instituição</i>	<i>Nível de Formação</i>					<i>Total</i>
	<i>Doutorado</i>	<i>Mestrado</i>	<i>Pós-Graduado</i>	<i>Licenciado</i>	<i>Bacharel</i>	
ISECMAR		24		85	4	113

C. Salas por tipo de propriedade segundo a instituição de formação

<i>Instituição</i>	<i>Salas de Aulas</i>			<i>Total</i>
	<i>Estado</i>	<i>Arrendadas</i>	<i>Próprias</i>	
ISECMAR	9			9

Ano Lectivo: 2006/2007  
Nível de ensino: Superior

Instituição: Instituto Superior de Ciências Económicas e Empresariais  
A. Alunos matriculados por ano de estudos e sexo segundo o grau

Grau	Cursos	Alunos											
		1º		2º		3º		Total					
		F	M	F	M	F	M	F	M	F	M	MF	
Bacharelato	Contabilidade			0		62	41	103	62	41	103		
	Contabilidade - Via Ensino			0		16	9	25	16	9	25		
<b>Sub- Total ISCEE</b>		<b>0</b>	<b>0</b>	<b>0</b>	<b>0</b>	<b>78</b>	<b>50</b>	<b>128</b>	<b>78</b>	<b>50</b>	<b>128</b>	<b>0</b>	<b>128</b>

Grau	Cursos	Alunos											
		1º		2º		Total							
		F	M	F	M	F	M	F	M	MF			
Complemento Licenciatura	Administração e Controlo Financeiro	39	23	62	31	26	57	70	49	119			
	<b>Sub-Total ISCEE</b>	<b>39</b>	<b>23</b>	<b>62</b>	<b>31</b>	<b>26</b>	<b>57</b>	<b>70</b>	<b>49</b>	<b>119</b>			

Grau	Cursos	Alunos																	
		1º		2º		3º		4º		5º		Total							
		F	M	F	M	F	M	F	M	F	M	F	M	F	M	MF			
Licenciatura	Contabilidade	78	32	110	49	24	73	0	0	0	0	0	0	127	56	183			
	Gestão	67	43	110	34	12	46	0	0	0	0	0	0	101	55	156			
<b>Sub- Total ISCEE</b>		<b>145</b>	<b>75</b>	<b>220</b>	<b>83</b>	<b>36</b>	<b>119</b>	<b>0</b>	<b>0</b>	<b>0</b>	<b>0</b>	<b>0</b>	<b>0</b>	<b>228</b>	<b>111</b>	<b>339</b>			

Grau	Cursos	Alunos											
		1º		2º		Total							
		F	M	F	M	F	M	F	M	MF			
Mestrado	Gestão Global	10	17	27	0	0	0	10	17	27			
	<b>Sub-Total ISCEE</b>	<b>10</b>	<b>17</b>	<b>27</b>	<b>0</b>	<b>0</b>	<b>0</b>	<b>10</b>	<b>17</b>	<b>27</b>			

Grau	Cursos	Alunos																	
		1º		2º		3º		4º		5º		Total							
		F	M	F	M	F	M	F	M	F	M	F	M	F	M	MF			
Instituição		194	115	309	114	62	176	78	50	128	0	0	0	0	386	227	613		
	<b>Total ISCEE</b>																		

Ano Lectivo: 2006/2007  
 Nível de ensino: Superior

Instituição: Instituto Superior de Ciências Económicas e Empresariais  
 B. Professores por habilitação literária e sexo segundo a instituição de formação

<i>Instituição</i>	<i>Nível de Formação</i>					<i>Total</i>
	<i>Doutorado</i>	<i>Mestrado</i>	<i>Pós-Graduado</i>	<i>Licenciado</i>	<i>Bacharel</i>	
ISCEE	0	15	28	27	2	72

C. Salas por tipo de propriedade segundo a instituição de formação

<i>Instituição</i>	<i>Salas de Aulas</i>			<i>Total</i>
	<i>Estado</i>	<i>Arrendadas</i>	<i>Próprias</i>	
ISCEE	0	15	15	15

Ano Lectivo: 2006/2007  
Nível de ensino: Superior

Instituição: Instituto de Estudos Superiores Isidoro da Graça  
A. Alunos matriculados por ano de estudos e sexo segundo o grau

Grau	Cursos	Alunos																			
		1º		2º		3º		4º		5º		Total									
		F	M	F	M	F	M	F	M	F	M	F	M	F	M						
Licenciatura	História	17	11	28	17	10	27					0	11	2	13			0	45	23	68
	Estudos Cabo-verdianos e Portugueses			0			0					0	10	1	11	14	5	19	24	6	30
	Psicologia	23	7	30	17	4	21					0	17	9	26	36	14	50	93	34	127
	Sociologia	14	10	24	14	5	19					0	22	7	29			0	50	22	72
	Estudos Ingleses	17	8	25			0					0	11	6	17			0	28	14	42
	Gestão Hotelaria e Turismo	29	13	42	16	5	21	18	9	27	25	8	33					0	88	35	123
	Informática de Gestão			0			0	12	9	21	13	6	19	8	4	12			33	19	52
Gestão	43	13	56			0			0			0			0		0	43	13	56	
<b>Sub - Total IESIG(2)</b>		<b>143</b>	<b>62</b>	<b>205</b>	<b>64</b>	<b>24</b>	<b>88</b>	<b>30</b>	<b>18</b>	<b>48</b>	<b>109</b>	<b>39</b>	<b>148</b>	<b>58</b>	<b>23</b>	<b>81</b>	<b>404</b>	<b>166</b>	<b>570</b>		
<b>Total IESIG</b>		<b>143</b>	<b>62</b>	<b>205</b>	<b>64</b>	<b>24</b>	<b>88</b>	<b>30</b>	<b>18</b>	<b>48</b>	<b>109</b>	<b>39</b>	<b>148</b>	<b>58</b>	<b>23</b>	<b>81</b>	<b>404</b>	<b>166</b>	<b>570</b>		

Ano Lectivo: 2006/2007  
 Nível de ensino: Superior

Instituição: Instituto de Estudos Superiores Isidoro da Graça  
 B. Professores por habilitação literária e sexo segundo a instituição de formação

Instituição	Nível de Formação					Total
	Doutorado	Mestrado	Pós-Graduado	Licenciado	Bacharel	
IESIG	2	23		34	0	59

C. Salas por tipo de propriedade segundo a instituição de formação

Instituição	Salas de Aulas			Total
	Estado	Arrendadas	Próprias	
IESIG		14		14

Instituição: Instituto Nacional de Investigação e Desenvolvimento Agrário  
 A. Alunos matriculados por ano de estudos e sexo segundo o grau

Ano Lectivo: 2006/2007  
 Nível de ensino: Superior

Grau	Cursos	Alunos														Total					
		1º		2º		3º		4º		5º		Total									
		F	M	F	M	F	M	F	M	F	M	F	M	F	M						
Licenciatura	Engenharia do Ambiente			0				0	13	16	29							0	13	16	29
	Engenharia Rural			0				0	5	10	15							0	5	10	15
<b>Sub - Total INIDA(2)</b>		<b>0</b>	<b>0</b>	<b>0</b>	<b>0</b>	<b>0</b>	<b>0</b>	<b>0</b>	<b>18</b>	<b>26</b>	<b>44</b>	<b>0</b>	<b>0</b>	<b>0</b>	<b>0</b>	<b>0</b>	<b>0</b>	<b>0</b>	<b>18</b>	<b>26</b>	<b>44</b>
<b>Total INIDA</b>		<b>0</b>	<b>0</b>	<b>0</b>	<b>0</b>	<b>0</b>	<b>0</b>	<b>0</b>	<b>18</b>	<b>26</b>	<b>44</b>	<b>0</b>	<b>0</b>	<b>0</b>	<b>0</b>	<b>0</b>	<b>0</b>	<b>0</b>	<b>18</b>	<b>26</b>	<b>44</b>

Ano Lectivo: 2006/2007  
Nível de ensino: Superior

Instituição: Instituto Nacional de Investigação e Desenvolvimento Agrário  
C. Salas por tipo de propriedade segundo a instituição de formação

Instituição	Nível de Formação					Total
	Doutorado	Mestrado	Pós-Graduado	Licenciado	Bacharel	
INIDA	15	4	0	6	0	25

Instituição: Instituto Nacional de Investigação e Desenvolvimento Agrário  
C. Salas por tipo de propriedade segundo a instituição de formação

Ano Lectivo 2005/06  
Nível de ensino: Superior

Instituição	Salas de Aulas			Total
	Estado	Arrendadas	Próprias	
INIDA	5	0	0	5



Ano Lectivo: 2006/2007  
Nível de ensino: Superior

Instituição: Instituto Superior de Ciências Jurídicas e Sociais  
A. Alunos matriculados por ano de estudos e sexo segundo o grau

Grau	Alunos																			
	1º		2º		3º		4º		5º		Total									
	F	M	F	M	F	M	F	M	F	M	F	M	F	M	F	M				
Direito	75	84	159															75	84	159
Serviço Social	57	11	68															57	11	68
<b>Total ISCJD</b>	<b>132</b>	<b>95</b>	<b>227</b>	<b>0</b>	<b>0</b>	<b>0</b>	<b>0</b>	<b>0</b>	<b>0</b>	<b>0</b>	<b>0</b>	<b>0</b>	<b>0</b>	<b>0</b>	<b>0</b>	<b>0</b>	<b>0</b>	<b>132</b>	<b>95</b>	<b>227</b>

Ano Lectivo: 2006/2007  
Nível de ensino: Superior

Instituição: Instituto Superior de Ciências Jurídicas e Sociais  
C. Salas por tipo de propriedade segundo a instituição de formação

Instituição	Nível de Formação					Total
	Doutorado	Mestrado	Pós-Graduado	Licenciado	Bacharel	
ISCJS	2	6	0	3	0	11

Instituição: Instituto Nacional de Investigação e Desenvolvimento Agrário  
C. Salas por tipo de propriedade segundo a instituição de formação

Instituição	Salas de Aulas			Total
	Estado	Arrendadas	Próprias	
ISCJS	5			5

Ano Lectivo: 2006/2007  
Nível de ensino: Superior

Instituição: Universidade Jean Piaget de Cabo Verde  
A. Alunos matriculados por ano de estudos e sexo segundo o grau

Grau	Cursos	Alunos											
		1º		2º		3º		Total					
		F	M	F	M	F	M	F	M	F	M		
Bacharelato	Arquitectura	3	11	14	2	6	8	1	8	9	6	25	31
	Análises Clínicas e Saúde Pública	11	8	19	0	0	4	1	5	15	9	24	24
	Ciências da Comunicação	39	11	50	19	6	25	24	12	36	82	29	111
	Ciências da Educação	44	15	59	42	12	54	21	11	32	107	38	145
	Ciências Farmacéuticas	12	2	14	0	0	0	5	1	6	17	3	20
	Economia e Gestão	63	35	98	43	40	83	43	28	71	149	103	252
	Engenharia de Construção Civil	6	12	18	1	9	10	2	13	15	9	34	43
	Engenharia de Sistemas e Informática	14	37	51	13	32	45	3	29	32	30	98	128
	Fisioterapia	9	1	10	0	0	0	2	3	5	11	4	15
	Gestão Hotelaria e Turismo	8	2	10	0	0	0	10	1	11	18	3	21
	Informática e Gestão	10	15	25	12	14	26	9	15	24	31	44	75
	Informática de Gestão (Via Ensino)	0	0	0	0	0	0	11	12	23	11	12	23
	Psicologia	36	12	48	23	8	31	28	10	38	87	30	117
	Sociologia	10	6	16	4	4	8	11	6	17	25	16	41
	Serviço Social	22	8	30	12	3	15	6	2	8	40	13	53
<b>Sub - Total Jean Piaget (1)</b>		<b>287</b>	<b>175</b>	<b>462</b>	<b>171</b>	<b>134</b>	<b>305</b>	<b>180</b>	<b>152</b>	<b>332</b>	<b>638</b>	<b>461</b>	<b>1099</b>

Grau	Cursos	Alunos											
		1º		2º		Total							
		F	M	F	M	F	M	F	M	F	M		
Complemento Licenciatura	Arquitectura	3	3	6	0	7	7	3	10	13	6	18	
	Ciências da Comunicação (Jornalismo)	6	3	9	6	3	9	12	6	18	6	11	
	Ciências da Comunicação (Publicidade)	3	3	6	2	3	5	5	6	11	11	39	
	Ciências da Educação	25	9	34	3	2	5	28	11	39	16	79	
	Ciências Farmacéuticas	8	3	11	5	0	5	13	3	16	26	23	
	Economia e Gestão (Administração e Controlo Financeiro)	23	29	52	17	10	27	40	39	79	17	17	
	Economia e Gestão (Banca e Seguros)	10	5	15	7	4	11	17	9	26	3	9	
	Engenharia Construção Civil	0	10	10	0	7	7	0	17	17	0	3	
	Engenharia de Sistemas e Informática (Sistemas de Informação)	4	12	16	3	4	7	7	16	23	0	9	
	Engenharia de Sistemas e Informática (Multimédia)	0	0	0	0	3	3	0	3	3	0	4	
	Fisioterapia	9	0	9	0	0	0	9	0	9	0	25	
	Gestão de Hotelaria e Turismo	2	0	2	2	0	2	4	0	4	14	11	
	Informática e Gestão	13	7	20	1	4	5	14	11	25	19	5	
	Psicologia da Educação e de Desenvolvimento	8	2	10	11	3	14	19	5	24	8	1	
	Marketing e Publicidade	0	0	0	8	1	9	8	1	9	16	8	
Psicologia Social e das Organizações	8	5	13	8	3	11	16	8	24	5	7		
Estudo da Matemática	5	7	12	0	0	0	5	7	12	25	10		
Sociologia	18	8	26	7	2	9	25	10	35	162	387		
<b>Sub - Total Jean Piaget (2)</b>		<b>145</b>	<b>106</b>	<b>251</b>	<b>80</b>	<b>56</b>	<b>136</b>	<b>225</b>	<b>162</b>	<b>387</b>			

Instituição: Universidade Jean Piaget de Cabo Verde  
A. Alunos matriculados por ano de estudos e sexo segundo o grau

Grau	Cursos	Alunos						Total				
		1º		2º		Total		F	M	MF		
		F	M	F	M	F	M					
Doutoramento	Desenvolvimento Pessoal e Intervenção Social					0	5	3	8	5	3	8
<b>Sub-Total Jean Piaget (3)</b>		<b>0</b>	<b>0</b>	<b>5</b>	<b>3</b>	<b>8</b>	<b>5</b>	<b>3</b>	<b>8</b>	<b>5</b>	<b>3</b>	<b>8</b>

Instituição	Cursos	Alunos																	
		1º		2º		3º		4º		5º		Total							
		F	M	F	M	F	M	F	M	F	M	F	M						
<b>Total Jean Piaget</b>		<b>432</b>	<b>281</b>	<b>713</b>	<b>256</b>	<b>193</b>	<b>449</b>	<b>180</b>	<b>152</b>	<b>332</b>	<b>0</b>	<b>0</b>	<b>0</b>	<b>0</b>	<b>0</b>	<b>0</b>	<b>868</b>	<b>626</b>	<b>1494</b>

Ano Lectivo: 2006/2007  
 Nível de ensino: Superior

Instituição: Universidade Jean Piaget de Cabo Verde  
 B. Professores por habilitação literária e sexo segundo a instituição de formação

Instituição	Nível de Formação				Total
	Doutorado	Mestrado	Pós-Graduado	Licenciado	
Universidade Jean Piaget de Cabo Verde	11	59		118	194
				6	

C. Salas por tipo de propriedade segundo a instituição de formação

Instituição	Salas de Aulas		Total
	Estado	Arrendadas	
Universidade Jean Piaget de Cabo Verde		17	17

**Bolseiros no exterior por país de acolhimento segundo o grau de formação**  
**Ano Lectivo: 2006/2007**

Grau	Sexo	Países											Total	
		Portugal	França	Macau	Rússia	Rep. Checa	Brasil	Canárias	Cuba	Argélia	Senegal	China		Marrocos
Licenciatura	MF	109		1	11	1	60		4	18	11	13	15	243
	F	58		1	4	1	50		2	7	5	6	9	143
Complemento	MF	1												1
Licenciatura	F													0
Mestrado	MF	18	4				5					1		28
	F	6	1				3							10
Doutoramento	MF	2	1				1							4
	F	1												1
Total	MF	130	5	1	11	1	66	0	4	18	11	14	15	276
	F	65	1	1	4	1	53	0	2	7	5	6	9	154

**Bolseiros no exterior por país de acolhimento segundo o financiador**  
**Ano Lectivo: 2006/07**

Financiador	Sexo	Países											Total	
		Portugal	França	Macau	Rússia	Rep. Checa	Brasil	Canárias	Cuba	Argélia	Senegal	China		Marrocos
Governo de	MF	100					60							160
Cabo Verde	F	51					50							101
Cooperação	MF			1	11	1	6		4	18	11	14	15	81
(outros)	F			1	4	1	3		2	7	5	6	9	38
Cooperação	MF		5											5
Francesa	F		1											1
Cooperação	MF		28											28
Portuguesa	F		14											14
Outros	MF		2											2
	F													0
Total	MF	130	5	1	11	1	66	0	4	18	11	14	15	276
	F	65	1	1	4	1	53	0	2	7	5	6	9	154

**Bolseiros no País por instituição de Ensino Superior segundo o grau de formação**  
**Ano Lectivo: 2006/2007**

Grau	Sexo	Instituições de Ensino Superior							Total
		ISE	ISECMAR	ISCEE	INIDA	IESIG	Uni-Plaget	M-EIA	
Bacharelato	MF								0
	F								0
Licenciatura	MF	43		30		31	21		125
	F	24		22		25	16		87
Complemento Licenciatura	MF			1					1
	F			1					1
Mestrado	MF			3		3			6
	F			1					1
Total	MF	43	0	34	0	34	21	0	132
	F	24	0	24	0	25	16	0	89

**Bolseiros no País por instituição de Ensino Superior segundo o financiador**  
**Ano Lectivo: 2006/07**

Financiador	Sexo	Instituições de Ensino Superior							Total
		ISE	ISECMAR	ISCEE	INIDA	IESIG	Uni-Plaget	M-EIA	
Governo de Cabo Verde	MF	43		34		34	21		132
	F	24		24		25	16		89
Total	MF	43	0	34	0	34	21	0	132
	F	24	0	24	0	25	16	0	89

**Número de vagas por País de acolhimento segundo o grau de formação**  
**Ano Lectivo: 2006/2007**

Grau	Sexo	Países											Total		
		Portugal	França	Espanha	Rússia	Rep.Checa	Brasil	Canárias	Cuba	Argélia	Senegal	China		Macau	Marracos
Licenciatura	MF	665			11	1	212	85	4	18	11	13	1	15	1036
	F	372			4	1	135	48	2	7	5	6	1	9	590
Complemento Licenciatura	MF	11													11
	F	8													8
Mestrado	MF	18	4				5				1				28
	F	6	1				3								10
Doutoramento	MF	2	1				1								4
	F	1													1
Total	MF	696	5	0	11	1	218	85	4	18	11	14	1	15	1079
	F	387	1	0	4	1	138	48	2	7	5	6	1	9	609

**Número de vagas por Áreas de Formação**

Grau	Áreas de Formação							Total
	Ciências Exactas e Naturais	Ciências de Engenharia e Tecnologias	Ciências Médicas	Ciências Agrárias	Ciências Sociais	Ciências Humanas	Ciências do Desporto	
Técnico/Profissional								0
Médio								0
Bacharelato								0
Licenciatura	149	195	94	10	540	41	7	1036
Complemento Licenciatura					11			11
Mestrado								28
Doutoramento								4
Pós Doutoramento								0
Total	149	195	94	10	551	41	7	32
								1079





República de Cabo Verde  
Ministério da Educação e Ensino Superior  
Gabinete de Estudos e Planeamento



## Outras Estatísticas

### Ano Lectivo 2006/2007

Praia, Março de 2008



República de Cabo Verde  
Ministério da Educação e Ensino Superior  
Gabinete de Estudos e Planeamento



**Educação e Alfabetização de Adultos**

**Ano Lectivo 2006/2007**

Praia, Março de 2008



## Círculos segundo a distribuição geográfica

Ano lectivo: 2006/2007

Concelhos	Círculos Criados			Total
	1ª fase	2ª fase	3ª fase	
<b>Total Nacional</b>	<b>44</b>	<b>61</b>	<b>4</b>	<b>176</b>
<b>Sotavento</b>	<b>30</b>	<b>41</b>	<b>2</b>	<b>111</b>
<b>Brava</b>	1	1		2
<b>Fogo</b>	<b>6</b>	<b>10</b>	<b>0</b>	<b>22</b>
Mosteiros	1	1		3
S. Filipe	5	9		19
<b>Santiago</b>	<b>19</b>	<b>26</b>	<b>2</b>	<b>76</b>
Praia	9	11		34
S. Domingos				3
Sta. Catarina	3	3		9
Sta. Cruz	5	3		11
S. Miguel		3	2	10
Tarrafal	2	6		9
<b>Maio</b>	4	4		11
<b>Barlavento</b>	<b>14</b>	<b>20</b>	<b>2</b>	<b>65</b>
<b>Sal</b>	1	1		4
<b>Boavista</b>	2	1		5
<b>S. Nicolau</b>		2	2	7
<b>S. Vicente</b>	3	7		18
<b>Santo Antão</b>	<b>8</b>	<b>9</b>	<b>0</b>	<b>31</b>
R. Grande	2	3		9
Porto Novo	3	3		12
Paul	3	3		10

Fonte : DGAEA

## ALFABETIZAÇÃO E EDUCAÇÃO DE ADULTOS

Alfabetizandos matriculados por fase e sexo segundo a distribuição geográfica

Ano lectivo: 2006/2007

Concelhos	Alfabetizandos no início do ano											
	1ª Fase			2ª Fase			3ª Fase			Total		
	Total	Masc.	Fem	Total	Masc.	Fem	Total	Masc.	Fem	Total	Masc.	Fem
<b>Total Nacional</b>	<b>487</b>	<b>213</b>	<b>274</b>	<b>677</b>	<b>276</b>	<b>401</b>	<b>963</b>	<b>448</b>	<b>515</b>	<b>2127</b>	<b>937</b>	<b>1190</b>
<b>Sotavento</b>	<b>322</b>	<b>101</b>	<b>221</b>	<b>432</b>	<b>150</b>	<b>282</b>	<b>558</b>	<b>236</b>	<b>322</b>	<b>1312</b>	<b>487</b>	<b>825</b>
<b>Brava</b>	9	1	8	3	0	3	0	0	0	12	1	11
<b>Fogo</b>	<b>26</b>	<b>11</b>	<b>15</b>	<b>77</b>	<b>37</b>	<b>40</b>	<b>95</b>	<b>41</b>	<b>54</b>	<b>198</b>	<b>89</b>	<b>109</b>
S. Filipe	23	9	14	70	35	35	81	32	49	174	76	98
Mosteiros	3	2	1	7	2	5	14	9	5	24	13	11
<b>Santiago</b>	<b>272</b>	<b>87</b>	<b>185</b>	<b>327</b>	<b>105</b>	<b>222</b>	<b>428</b>	<b>184</b>	<b>244</b>	<b>1027</b>	<b>376</b>	<b>651</b>
Praia	93	43	50	160	62	98	258	129	129	511	234	277
S. Domingos	1	0	1	1	0	1	24	10	14	26	10	16
Sta. Catarina	26	5	21	25	4	21	39	16	23	90	25	65
Sta. Cruz	101	21	80	29	23	6	38	17	21	168	61	107
S. Miguel	26	7	19	77	7	70	10	2	8	113	16	97
Tarrafal	25	11	14	35	9	26	59	10	49	119	30	89
<b>Maio</b>	15	2	13	25	8	17	35	11	24	75	21	54
<b>Barlavento</b>	<b>165</b>	<b>112</b>	<b>53</b>	<b>245</b>	<b>126</b>	<b>119</b>	<b>405</b>	<b>212</b>	<b>193</b>	<b>815</b>	<b>450</b>	<b>365</b>
<b>Sal</b>	25	15	10	24	18	6	49	22	27	98	55	43
<b>Boavista</b>	55	52	3	26	25	1	25	19	6	106	96	10
<b>S. Nicolau</b>	9	3	6	24	6	18	35	17	18	68	26	42
<b>S. Vicente</b>	34	22	12	108	47	61	143	67	76	285	136	149
<b>Santo Antão</b>	<b>42</b>	<b>20</b>	<b>22</b>	<b>63</b>	<b>30</b>	<b>33</b>	<b>153</b>	<b>87</b>	<b>66</b>	<b>258</b>	<b>137</b>	<b>121</b>
R. Grande	12	11	1	19	12	7	48	26	22	79	49	30
Porto Novo	24	7	17	28	7	21	74	35	39	126	49	77
Paul	6	2	4	16	11	5	31	26	5	53	39	14

Fonte :DGAEA

## ALFABETIZAÇÃO E EDUCAÇÃO DE ADULTOS

Ano lectivo: 2006/2007

Animadores por fase, segundo a distribuição geográfica

Concelhos	Total	Animadores			
		1ª fase	2ª fase	3ª fase	outros
<b>Total Nacional</b>	<b>179</b>	<b>48</b>	<b>58</b>	<b>67</b>	<b>6</b>
<b>Sotavento</b>	<b>108</b>	<b>32</b>	<b>38</b>	<b>38</b>	<b>0</b>
<b>Brava</b>	2	1	1		
<b>Fogo</b>	<b>20</b>	<b>6</b>	<b>8</b>	<b>6</b>	<b>0</b>
Mosteiros	3	1	1	1	1
S. Filipe	17	5	7	5	5
<b>Santiago</b>	<b>75</b>	<b>21</b>	<b>25</b>	<b>29</b>	<b>0</b>
Praia	34	9	11	14	
S. Domingos	3			3	
Sta.Catarina	9	3	3	3	
Sta. Cruz	11	5	3	3	
S. Miguel	9	2	6	1	
Tarrafal	9	2	2	5	
<b>Maio</b>	<b>11</b>	<b>4</b>	<b>4</b>	<b>3</b>	
<b>Barlavento</b>	<b>71</b>	<b>16</b>	<b>20</b>	<b>29</b>	<b>6</b>
<b>Sal</b>	<b>6</b>	<b>2</b>	<b>2</b>	<b>2</b>	
<b>Boavista</b>	<b>5</b>	<b>2</b>	<b>1</b>	<b>2</b>	
<b>S. Nicolau</b>	<b>7</b>	<b>2</b>	<b>2</b>	<b>3</b>	
<b>S. Vicente</b>	<b>24</b>	<b>3</b>	<b>7</b>	<b>8</b>	<b>6</b>
<b>Santo Antão</b>	<b>29</b>	<b>7</b>	<b>8</b>	<b>14</b>	<b>0</b>
R. Grande	9	2	3	4	
Porto Novo	12	3	3	6	
Paul	8	2	2	4	

Fonte : DGAEA

**ALFABETIZAÇÃO E EDUCAÇÃO DE ADULTOS - ENSINO RECORRENTE**

Formandos inscritos por ano de escolaridade

Ano lectivo: 2006 / 2007

Concelhos	Alfabetizados no início do ano								
	7.º Ano		8.º Ano		Total		Total		
	Total	Masc.	Fem	Total	Masc.	Fem	Total	Masc.	Fem
<b>Total Nacional</b>	<b>731</b>	<b>286</b>	<b>445</b>	<b>472</b>	<b>175</b>	<b>297</b>	<b>1203</b>	<b>461</b>	<b>742</b>
<b>Sotavento</b>	<b>433</b>	<b>173</b>	<b>260</b>	<b>384</b>	<b>145</b>	<b>239</b>	<b>817</b>	<b>318</b>	<b>499</b>
<b>Santiago</b>	<b>433</b>	<b>173</b>	<b>260</b>	<b>384</b>	<b>145</b>	<b>239</b>	<b>817</b>	<b>318</b>	<b>499</b>
Praia	376	161	215	346	129	217	722	290	432
S. Domingos	57	12	45	38	16	22	95	28	67
<b>Barlavento</b>	<b>298</b>	<b>113</b>	<b>185</b>	<b>88</b>	<b>30</b>	<b>58</b>	<b>386</b>	<b>143</b>	<b>243</b>
<b>S. Vicente</b>	<b>298</b>	<b>113</b>	<b>185</b>	<b>88</b>	<b>30</b>	<b>58</b>	<b>386</b>	<b>143</b>	<b>243</b>

Fonte :DGAEA

**Turmas**

	7.º ano		8.º ano	
	Total	Masc.	Fem	Total
<b>Total Nacional</b>	<b>32</b>	<b>19</b>	<b>13</b>	<b>13</b>
<b>Sotavento</b>	<b>21</b>	<b>11</b>	<b>10</b>	<b>10</b>
<b>Santiago</b>	<b>21</b>	<b>11</b>	<b>10</b>	<b>10</b>
Praia	18	9	9	9
S. Domingos	3	2	1	1
<b>Barlavento</b>	<b>11</b>	<b>8</b>	<b>3</b>	<b>3</b>
<b>S. Vicente</b>	<b>11</b>	<b>8</b>	<b>3</b>	<b>3</b>

Fonte :DGAEA

**Professores**

	7.º ano		8.º ano	
	Total	Masc.	Fem	Total
<b>Total Nacional</b>	<b>29</b>	<b>17</b>	<b>12</b>	<b>12</b>
<b>Sotavento</b>	<b>19</b>	<b>10</b>	<b>9</b>	<b>9</b>
<b>Santiago</b>	<b>19</b>	<b>10</b>	<b>9</b>	<b>9</b>
Praia	16	8	8	8
S. Domingos	3	2	1	1
<b>Barlavento</b>	<b>10</b>	<b>7</b>	<b>3</b>	<b>3</b>
<b>S. Vicente</b>	<b>10</b>	<b>7</b>	<b>3</b>	<b>3</b>

Fonte :DGAEA



República de Cabo Verde  
Ministério da Educação e Ensino Superior  
Gabinete de Estudos e Planeamento



## Acção Social e Escolar

### Ano Lectivo 2006/2007

Praia, Março de 2008

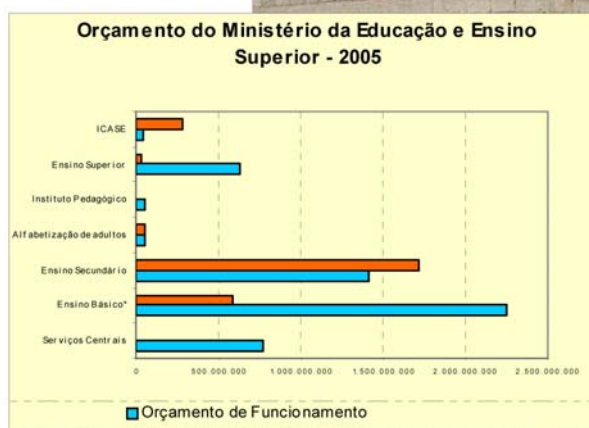




Concelho		Pré-Escolar				Ano Lectivo: 2006/2007					
		Montante utilizado		%		Ensinso Básico		%			
		MF	Nº de Beneficiário	Nº de Jardins benef.	%	Montante utilizado	Nº de Benef.	Nº de escolas	%		
<b>Total Nacional</b>		<b>21.576</b>	<b>18.616.422,00</b>	<b>13.569</b>	<b>63%</b>	<b>350</b>	<b>78.523</b>	<b>203.751.030,00</b>	<b>78.523</b>	<b>100%</b>	<b>426</b>
<b>Sotavento</b>		<b>14.846</b>	<b>12.345.289,00</b>	<b>9.088</b>	<b>61%</b>	<b>252</b>	<b>55.940</b>	<b>146.667.220</b>	<b>55.940</b>	<b>100%</b>	<b>280</b>
<b>Brava</b>		427	435.864,00	312	73%	10	1.093	2.744.070	1.093	100%	11
<b>Fogo</b>		<b>1.814</b>	<b>1.687.576,00</b>	<b>1.568</b>	<b>86%</b>	<b>39</b>	<b>7.042</b>	<b>18.033.190</b>	<b>7.042</b>	<b>100%</b>	<b>48</b>
São Filipe		1.113	1.165.098,00	1.094	98%	25	4.224	10.771.880	4.224	100%	27
Santa Catarina - Fogo		310		100	32%	2	1.037	2.641.870	1.037	100%	10
Mosteiros		391	522.478,00	374	96%	12	1.781	4.619.440	1.781	100%	11
<b>Santiago</b>		<b>12.241</b>	<b>9.918.700,00</b>	<b>6.991</b>	<b>57%</b>	<b>193</b>	<b>46.613</b>	<b>122.823.960</b>	<b>46.613</b>	<b>100%</b>	<b>209</b>
Praia		5.917	2.897.239,00	2.048	35%	22	17.815	45.685.955	17.712	99%	42
Ribeira Grande - Santiago		412	234.835,00	166	40%	7	1.566	3.214.190	1.669	107%	14
São Domingos		562	704.088,00	504	90%	30	2.753	7.054.355	2.753	100%	25
Santa Catarina		1.638	1.600.939,00	1.231	75%	43	9.121	21.801.815	9.121	100%	43
São Salvador do Mundo		358	244.498,00	188	53%	12	1.237	4.496.800	1.237	100%	8
Santa Cruz		1.177	1.659.365,00	1.054	90%	28	5.455	18.051.075	5.455	100%	24
São Lourenço dos Órgãos		405	560.468,00	356	88%	15	1.581	4.021.570	1.581	100%	12
São Miguel		1.012	1.408.176,00	1.008	100%	24	3.460	8.891.400	3.460	100%	18
Tarfal		760	609.092,00	436	57%	12	3.625	9.606.800	3.625	100%	23
<b>Maio</b>		364	303.149,00	217	60%	10	1.192	3.066.000	1.192	100%	12
<b>Barlavento</b>		<b>6.730</b>	<b>6.271.133</b>	<b>4.481</b>	<b>67%</b>	<b>98</b>	<b>22.583</b>	<b>57.083.810</b>	<b>22.583</b>	<b>100%</b>	<b>146</b>
<b>Boa Vista</b>		363	372.999,00	267	74%	8	669	1.650.530	669	100%	7
<b>Sal</b>		1.111	403.733,00	289	26%	4	2.739	6.893.390	2.739	100%	6
<b>São Nicolau</b>		<b>720</b>	<b>1.017.016,00</b>	<b>720</b>	<b>100%</b>	<b>12</b>	<b>2.157</b>	<b>5.580.120</b>	<b>2.157</b>	<b>100%</b>	<b>21</b>
Ribeira Brava		443	625.747,00	443	100%	8	1.234	3.192.336	1.234	100%	15
Tarfal - S. Nicolau		277	391.269,00	277	100%	4	923	2.387.784	923	100%	6
<b>São Vicente</b>		2.914	2.275.713,00	1.629	56%	14	9.585	24.438.575	9.585	100%	34
<b>Santo Antão</b>		<b>1.622</b>	<b>2.201.673,00</b>	<b>1.576</b>	<b>97%</b>	<b>60</b>	<b>7.433</b>	<b>18.521.195</b>	<b>7.433</b>	<b>100%</b>	<b>78</b>
Ribeira Grande		601	813.054,00	582	97%	29	3.139	7.974.155	3.139	100%	31
Porto Novo		765	1.053.338,00	754	99%	22	2.964	7.205.100	2.964	100%	29
Paul		256	335.280,00	240	94%	9	1.330	3.341.940	1.330	100%	18

Nº de Beneficiário por tipo de Acção Social segundo a distribuição Geográfica

Concelho	Bolsas de Estudo		Transport. Escolares		Propinas		Mat. Escolar		Residências Estudantis		Subsídio (Ensino Superior)		Saúde Escolar	
	Mont. Utilizado	Ben.	Mont. Utilizado	Ben.	Mont. Utilizado	Benef.	EB	Mont. Utilizado	Mont. Utilizado	Benef.	Mont. Utilizado	Benef.	Mont. Utilizado	Benef.
<b>Total Nacional</b>	<b>4.186.100,00</b>	<b>205</b>	<b>13.178.141,00</b>	<b>2.005</b>	<b>3.799.577,00</b>	<b>4.028</b>	<b>10.000</b>	<b>9.000.000,00</b>	<b>20.160.000,00</b>	<b>364</b>	<b>7.740.000,00</b>	<b>196</b>	<b>8.000.000,00</b>	<b>78.523</b>
<b>Sotavento</b>	<b>1.750.000,00</b>	<b>83</b>	<b>9.298.285,00</b>	<b>1333</b>	<b>2.464.000,00</b>	<b>2559</b>	<b>7497</b>	<b>6.747.000,00</b>	<b>9.470.770,00</b>	<b>171</b>	<b>5.119.000,00</b>	<b>133</b>	<b>5.713.555,00</b>	<b>55.940</b>
<b>Brava</b>			735.000,00	70	269.000,00	255	152	137.000,00	55.385,00	1	21.000,00	1	109.910,00	1.093
<b>Fogo</b>	<b>45.000,00</b>	<b>2</b>	<b>1.874.019,00</b>	<b>221</b>	<b>288.000,00</b>	<b>359</b>	<b>1246</b>	<b>1.122.000,00</b>	<b>166.154,00</b>	<b>3</b>	<b>322.000,00</b>	<b>8</b>	<b>722.305,00</b>	<b>7.042</b>
São Filipe			618.857,00	56	124.600,00	123	781	703.000,00					431.459,00	4.224
Santa Catarina - Fogo			720.000,00	80	64.400,00	72	162	146.000,00					105.818,00	1.037
Mosteiros			535.162,00	85	99.000,00	164	303	273.000,00	166.154,00	3	42.000,00	1	185.028,00	1.781
<b>Santiago</b>	<b>1.534.000,00</b>	<b>72</b>	<b>6.224.716,00</b>	<b>947</b>	<b>1.867.700,00</b>	<b>1911</b>	<b>5832</b>	<b>5248000</b>	<b>8.086.154,00</b>	<b>146</b>	<b>4.734.000,00</b>	<b>123</b>	<b>4.758.534,00</b>	<b>46.613</b>
Praia			1.060.500,00	147	453.300,00	426	196	176.000,00	221.538,00	4	2.047.000,00	55	1.829.914,00	17.815
Ribeira Grande - Santiago			864.000,00	96			533	480.000,00	1.440.000,00	26			128.742,00	1.566
São Domingos			583.680,00	160	166.000,00	169	690	621.000,00	276.923,00	5	189.000,00	5	282.556,00	2.753
Santa Catarina			915.000,00	118	495.600,00	513	866	779.000,00	332.308,00	6	721.000,00	17	873.254,00	9.121
São Salvador do Mundo			502.500,00	67	196.900,00	230	512	461.000,00	55.385,00	1			180.116,00	1.237
Santa Cruz			783.000,00	171	384.800,00	417	1387	1.248.000,00	664.615,00	12	483.000,00	14	561.940,00	5.455
São Lourenço dos Órgãos			544.036,00	80			294	265.000,00	553.846,00	10	126.000,00	4	161.081,00	1.581
São Miguel			639.000,00	71	78.500,00	75	678	610.000,00	2.658.462,00	48	727.000,00	17	356.138,00	3.460
Tarrafal			333.000,00	37	92.600,00	81	676	608.000,00	1.883.077,00	34	441.000,00	11	384.793,00	3.625
<b>Maio</b>	<b>171.000,00</b>	<b>9</b>	<b>464.550,00</b>	<b>95</b>	<b>39.300,00</b>	<b>34</b>	<b>267</b>	<b>240.000,00</b>	<b>1.163.077,00</b>	<b>21</b>	<b>42.000,00</b>	<b>1</b>	<b>122.806,00</b>	<b>1.192</b>
<b>Barlavento</b>	<b>2.436.100,00</b>	<b>122</b>	<b>3.879.856,00</b>	<b>672</b>	<b>1.335.577,00</b>	<b>1.469</b>	<b>2503</b>	<b>2.253.000</b>	<b>10.689.230,00</b>	<b>193</b>	<b>2.621.000,00</b>	<b>63</b>	<b>2.286.445,00</b>	<b>22.583</b>
<b>Sal</b>			243.000,00	27	138.300,00	129	171	154.000,00	110.769,00	2			276.109,00	669
<b>Boa Vista</b>	<b>9.000,00</b>	<b>1</b>	<b>405.000,00</b>	<b>45</b>	<b>48.500,00</b>	<b>52</b>	<b>138</b>	<b>124.000,00</b>	<b>720.000,00</b>	<b>13</b>	<b>42.000,00</b>	<b>1</b>	<b>66.111,00</b>	<b>2.739</b>
<b>São Nicolau</b>	<b>222.000,00</b>	<b>14</b>	<b>489.000,00</b>	<b>30</b>	<b>37.100,00</b>	<b>38</b>	<b>421</b>	<b>379.000,00</b>	<b>1.329.231,00</b>	<b>24</b>	<b>0,00</b>	<b>0</b>	<b>223.507,00</b>	<b>2.157</b>
Ribeira Brava			489.000,00	30	37.100,00	38	421	379.000,00	1.329.231,00	24			127.866,00	1.234
Tarrafal - S. Nicolau													95.641,00	923
<b>São Vicente</b>	<b>447.000,00</b>	<b>15</b>	<b>522.000,00</b>	<b>61</b>	<b>284.700,00</b>	<b>301</b>	<b>450</b>	<b>405.000,00</b>	<b>1.163.077,00</b>	<b>21</b>	<b>994.000,00</b>	<b>23</b>	<b>978.867,00</b>	<b>9.585</b>
<b>Santo Antão</b>	<b>1.758.100,00</b>	<b>92</b>	<b>2.220.856,00</b>	<b>509</b>	<b>826.977,00</b>	<b>949</b>	<b>1323</b>	<b>1.191.000,00</b>	<b>7.366.153,00</b>	<b>133</b>	<b>1.585.000,00</b>	<b>39</b>	<b>741.851,00</b>	<b>7.433</b>
Ribeira Grande			837.628,00	123	365.277,00	468	555	500.000,00	4.430.769,00	80	763.000,00	18	319.398,00	3.139
Porto Novo			767.250,00	199	184.900,00	200	407	366.000,00	2.547.692,00	46	654.000,00	17	288.594,00	2.964
Paul			615.978,00	187	276.800,00	281	361	325.000,00	387.692,00	7	168.000,00	4	133.859,00	1.330



## Dados do orçamento

2007

Praia, Março de 2008



**Orçamento da Educação - 2007**

Orçamento 2007	Funcionamento	%	investimento	%	Total	%
<b>Orçamento Geral do Estado</b>	<b>23.813.881.196</b>		<b>16.340.485.916</b>		<b>40.154.367.112</b>	
<b>Orçamento da Educação</b>	<b>5.647.613.142</b>	<b>100,0%</b>	<b>1.230.844.915</b>	<b>100,0%</b>	<b>6.878.458.057</b>	<b>100,0%</b>
Serviços Centrais**	837.903.845	14,8%	68.250.000	5,5%	906.153.845	13,2%
Pré-escolar	2.659.357.475	47,1%	4.629.024	0,4%	4.629.024	0,1%
Ensino Básico	1.744.950.404	30,9%	60.587.737	4,9%	2.719.945.212	39,5%
Ensino Secundário	35.575.633	0,6%	799.888.885	65,0%	2.544.839.289	37,0%
Alfabetização de adultos	70.283.816	1,2%	27.250.000	2,2%	62.825.633	0,9%
Instituto Pedagógico	261.890.092	4,6%	2.420.000	0,2%	72.703.816	1,1%
Ensino Superior	37.651.877	0,7%	54.217.257	4,4%	316.107.349	4,6%
ICASE			213.602.012	17,4%	251.253.889	3,7%

**% do Orçamento de Educação/ OGE**

23,7%

7,5%

17,1%

\*\* Inclui bolsas de estudos no valor de 500.000.000

**Orçamento do Ministério da Educação e Ensino Superior - 2007**

