

Gabinete de Estudos e Planejamento

# ANUÁRIO DA EDUCAÇÃO 2007/2008



Praia, Abril de 2009



**Gabinete de Estudos e Planeamento**

**ANUÁRIO DA EDUCAÇÃO 2007/2008**

Praia, Abril de 2009

**Ficha Técnica**

**Ministério da Educação e Ensino Superior**

**Gabinete de Estudos e Planeamento**

**Direcção de Informação e Planeamento**

**Palácio do Governo**

**C. P. 111 – Praia**

**Telefones: 2610206/07**

**Fax: 2615676**

**Director**

Dr. Pedro Moreno Brito

**Técnicos**

Dra. Ana Cristina Santos

Dra. Domingas Rita Fernandes

Dra. Elsa Fontes

Dr. Emanuel Borges

Dra. Helena Fortes

Dr. José Lino Veiga

Dra. Maria de Lourdes Monteiro

**Impressão e Acabamento**

Gráfica da Praia

<b>Índice</b>	<b>pág.</b>
Nota Introdutória .....	10
Organograma do Sistema Educativo Cabo-verdiano .....	12
Nota Metodológica.....	15
Principais conceitos em Educação.....	16
Síntese Nacional .....	19
<b>Pré – Escolar</b>	
A : Crianças matriculadas por idade e sexo segundo a distribuição geográfica.....	23
B : Jardins, salas e profissionais de infância segundo a distribuição geográfica.....	24
<b>Ensino Básico</b>	
<b>Nacional</b>	
A : Alunos matriculados por ano de estudos, sexo e idade.....	27
B : Alunos por ano de estudos e sexo segundo a distribuição geográfica.....	28
C : Alunos repetentes por ano de estudos e sexo segundo a distribuição geográfica.....	29
D : Turmas e salas segundo a distribuição geográfica.....	30
E : Professores por Habilitações Literária e Sexo, segundo a distribuição geográfica.....	31
F : Alunos Aprovados por ano de estudos e sexo segundo a distribuição geográfica.....	32
G : Alunos Reprovados por ano estudos e sexo segundo a distribuição geográfica.....	33
<b>Brava</b>	
A : Alunos matriculados por ano de estudos, sexo e idade.....	34
B : Alunos por ano de estudo e sexo segundo o estabelecimento de ensino.....	35
C : Alunos repetentes por ano de estudos e sexo segundo o estabelecimento de ensino.....	36
D : Turmas e salas por escolas.....	37
E : Professores por habilitação literária e sexo segundo o estabelecimento de ensino.....	38
<b>Mosteiros</b>	
A : Alunos matriculados por ano de estudos, sexo e idade.....	39
B : Alunos por ano de estudo e sexo segundo o estabelecimento de ensino .....	40
C : Alunos repetentes por ano de estudos e sexo segundo o estabelecimento de ensino.....	41
D : Turmas e salas por escolas.....	42
E : Professores por habilitação literária e sexo segundo o estabelecimento de ensino.....	43
<b>São Filipe</b>	
A : Alunos matriculados por ano de estudos, sexo e idade.....	44
B : Alunos por ano de estudos e sexo segundo o estabelecimento de ensino.....	45
C : Alunos repetentes por ano de estudos e sexo segundo o estabelecimento de ensino.....	46
D : Turmas e salas por escolas.....	47
E : Professores por habilitação literária e sexo segundo o estabelecimento de ensino.....	48
<b>Santa Catarina do Fogo</b>	
A : Alunos matriculados por ano de estudos, sexo e idade.....	49
B : Alunos por ano de estudos e sexo segundo o estabelecimento de ensino.....	50
C : Alunos repetentes por ano de estudos e sexo segundo o estabelecimento de ensino.....	51
D : Turmas e salas por escolas.....	52
E : Professores por habilitação literária e sexo segundo o estabelecimento de ensino.....	53
<b>Praia</b>	
A : Alunos matriculados por ano de estudos, sexo e idade.....	54
B : Alunos por ano de estudos e sexo segundo o estabelecimento de ensino.....	55
C : Alunos repetentes por ano de estudos e sexo segundo estabelecimento de ensino.....	57
D : Turmas e salas por escolas.....	59
E : Professores por habilitação literária e sexo segundo o estabelecimento de ensino.....	61
<b>Ribeira Grande de Santiago</b>	
A : Alunos matriculados por ano de estudos, sexo e idade.....	63
B : Alunos por ano de estudos e sexo segundo o estabelecimento de ensino.....	64

C : Alunos repetentes por ano de estudos e sexo segundo estabelecimento de ensino.....	65
D : Turmas e salas por escolas.....	66
E : Professores por habilitação literária e sexo segundo o estabelecimento de ensino.....	67
<b>São Domingos</b>	
A : Alunos matriculados por ano de estudos, sexo e idade.....	68
B : Alunos por ano de estudos e sexo segundo o estabelecimento de ensino.....	69
C : Alunos repetentes por ano de estudos e sexo segundo o estabelecimento de ensino.....	70
D : Turmas e salas por escolas.....	71
E : Professores por habilitação literária e sexo segundo o estabelecimento de ensino.....	72
<b>Santa Catarina</b>	
A : Alunos matriculados por ano de estudos, sexo e idade.....	73
B : Alunos por ano de estudos e sexo segundo o estabelecimento de ensino.....	74
C : Alunos repetentes por ano de estudos e sexo segundo o estabelecimento de ensino.....	76
D : Turmas e salas por escolas.....	78
E : Professores por habilitação literária e sexo segundo o estabelecimento de ensino.....	80
<b>São Salvador do Mundo</b>	
A : Alunos matriculados por ano de estudos, sexo e idade.....	82
B : Alunos por ano de estudos e sexo segundo o estabelecimento de ensino.....	83
C : Alunos repetentes por ano de estudos e sexo segundo o estabelecimento de ensino.....	84
D : Turmas e salas por escolas.....	85
E : Professores por habilitação literária e sexo segundo o estabelecimento de ensino.....	86
<b>Santa Cruz</b>	
A : Alunos matriculados por ano de estudos, sexo e idade.....	87
B : Alunos por ano de estudos e sexo segundo o estabelecimento de ensino.....	88
C : Alunos repetentes por ano de estudos e sexo segundo o estabelecimento de ensino.....	89
D : Turmas e salas por escolas.....	90
E : Professores por habilitação literária e sexo, segundo estabelecimento de ensino.....	91
<b>São Lourenço dos Órgãos</b>	
A : Alunos matriculados por ano de estudos, sexo e idade.....	92
B : Alunos por ano de estudos e sexo segundo o estabelecimento de ensino.....	93
C : Alunos repetentes por ano de estudos e sexo segundo o estabelecimento de ensino.....	94
D : Turmas e salas por escolas.....	95
E : Professores por habilitação literária e sexo, segundo estabelecimento de ensino.....	96
<b>São Miguel</b>	
A : Alunos matriculados por ano de estudos, sexo e idade.....	97
B : Alunos por ano de estudos e sexo segundo o estabelecimento de ensino.....	98
C : Alunos repetentes por ano de estudos e sexo segundo o estabelecimento de ensino.....	99
D : Turmas e salas por escolas.....	100
E : Professores por habilitação literária e sexo segundo o estabelecimento de ensino.....	101
<b>Tarrafal</b>	
A : Alunos matriculados por ano de estudos, sexo e idade.....	102
B : Alunos por ano de estudos e sexo segundo o estabelecimento de ensino.....	103
C : Alunos repetentes por ano de estudos e sexo segundo o estabelecimento de ensino.....	104
D : Turmas e salas por escolas.....	105
E : Professores por habilitação literária e sexo segundo o estabelecimento de ensino.....	106
<b>Maio</b>	
A : Alunos matriculados por ano de estudos, sexo e idade.....	107
B : Alunos por ano de estudos e sexo segundo o estabelecimento de ensino.....	108
C : Alunos repetentes por ano de estudos e sexo segundo o estabelecimento de ensino.....	109
D : Turmas e salas por escolas.....	110
E : Professores por habilitação literária e sexo segundo o estabelecimento de ensino.....	111

<b>Boa Vista</b>	
A : Alunos matriculados por ano de estudos, sexo e idade.....	112
B : Alunos por ano de estudos e sexo segundo o estabelecimento de ensino.....	113
C : Alunos repetentes por ano de estudos e sexo segundo o estabelecimento de ensino.....	114
D : Turmas e salas por escolas.....	115
E : Professores por habilitação literária e sexo segundo o estabelecimento de ensino.....	116
<b>Sal</b>	
A : Alunos matriculados por ano de estudos, sexo e idade.....	117
B : Alunos por ano de estudos e sexo segundo o estabelecimento de ensino.....	118
C : Alunos repetentes por ano de estudos e sexo segundo o estabelecimento de ensino.....	119
D : Turmas e salas por escolas.....	120
E : Professores por habilitação literária e sexo segundo o estabelecimento de ensino.....	121
<b>Ribeira Brava</b>	
A : Alunos matriculados por ano de estudos, sexo e idade.....	122
B : Alunos por ano de estudos e sexo segundo o estabelecimento de ensino.....	123
C : Alunos repetentes por ano de estudos e sexo segundo o estabelecimento de ensino.....	124
D : Turmas e salas por escolas.....	125
E : Professores por habilitação literária e sexo segundo o estabelecimento de ensino.....	126
<b>Tarrafal de São Nicolau</b>	
A : Alunos matriculados por ano de estudos, sexo e idade.....	127
B : Alunos por ano de estudos e sexo segundo o estabelecimento de ensino.....	128
C : Alunos repetentes por ano de estudos e sexo segundo o estabelecimento de ensino.....	129
D : Turmas e salas por escolas.....	130
E : Professores por habilitação literária e sexo segundo o estabelecimento de ensino.....	131
<b>São Vicente</b>	
A : Alunos matriculados por ano de estudos, sexo e idade.....	132
B : Alunos por ano de estudos e sexo segundo o estabelecimento de ensino.....	133
C : Alunos repetentes por ano de estudos e sexo segundo o estabelecimento de ensino.....	134
D : Turmas e salas por escolas.....	135
E : Professores por habilitação literária e sexo segundo o estabelecimento de ensino.....	136
<b>Ribeira Grande</b>	
A : Alunos matriculados por ano de estudos, sexo e idade.....	137
B : Alunos por ano de estudos e sexo segundo o estabelecimento de ensino.....	138
C : Alunos repetentes por ano de estudos e sexo segundo o estabelecimento de ensino.....	139
D : Turmas e salas por escolas.....	140
E : Professores por habilitação literária e sexo segundo o estabelecimento de ensino.....	141
<b>Porto Novo</b>	
A : Alunos matriculados por ano de estudos, sexo e idade.....	142
B : Alunos por ano de estudos e sexo segundo o estabelecimento de ensino.....	143
C : Alunos repetentes por ano de estudos e sexo segundo o estabelecimento de ensino.....	144
D : Turmas e salas por escolas.....	145
E : Professores por habilitação literária e sexo segundo o estabelecimento de ensino.....	146
<b>Paul</b>	
A : Alunos matriculados por ano de estudos, sexo e idade.....	147
B : Alunos por ano de estudos e sexo segundo o estabelecimento de ensino.....	148
C : Alunos repetentes por ano de estudos e sexo segundo o estabelecimento de ensino.....	149
D : Turmas e salas por escolas.....	150
E : Professores por habilitação literária e sexo segundo o estabelecimento de ensino.....	151
<b>Ensino Secundário</b>	
<b>Nacional</b>	
A : Alunos matriculados por ano de estudos, sexo e idade (Via Geral + Técnica).....	155
A : Alunos matriculados por ano de estudos, sexo e idade (Via Técnica).....	156

A : Alunos matriculados no Ano Complementar Profissionalizante por cursos, sexo e idade (Via Técnica).....	157
B : Alunos por ano de estudos e sexo segundo o estabelecimento de ensino.....	158
B : Alunos matriculados no ACP por ano cursos e sexo segundo o estabelecimento de ensino.....	159
C : Alunos repetentes por ano de estudos e sexo segundo o estabelecimento de ensino.....	160
D : Salas e turmas por ano de estudos segundo a distribuição geográfica .....	161
E : Professores por habilitação literária e sexo, segundo o estabelecimento de ensino.....	162
F : Professores por habilitação literária e sexo, segundo a disciplina que lecciona.....	163
G : Alunos Aprovados por ano de estudos e sexo segundo o estabelecimento de ensino .....	164
H : Alunos Reprovados por ano estudos e sexo segundo o estabelecimento de ensino.....	165

**Sotavento**

A : Alunos matriculados por ano de estudos, sexo e idade ( <b>Brava</b> ).....	166
E : Professores por habilitação literária, segundo a disciplina que lecciona.....	167
A : Alunos matriculados por ano de estudos, sexo e idade ( <b>Mosteiros</b> ).....	168
E : Professores por habilitação literária, segundo a disciplina que lecciona.....	169
A : Alunos matriculados por ano de estudos, sexo e idade ( <b>Total São Filipe</b> ).....	170
E : Professores por habilitação literária, segundo a disciplina que lecciona.....	171
A : Alunos matriculados por ano de estudos, sexo e idade ( <b>Dr. Teixeira de Sousa</b> ).....	172
E : Professores por habilitação literária, segundo a disciplina que lecciona.....	173
A : Alunos matriculados por ano de estudos, sexo e idade ( <b>Ponta Verde</b> ).....	174
E : Professores por habilitação literária, segundo a disciplina que lecciona.....	175
A : Alunos matriculados por ano de estudos, sexo e idade ( <b>Curral Grande</b> ).....	176
E : Professores por habilitação literária, segundo a disciplina que lecciona.....	177
A : Alunos matriculados por ano de estudos, sexo e idade ( <b>Santa Catarina do Fogo</b> ).....	178
E : Professores por habilitação literária, segundo a disciplina que lecciona.....	179
A : Alunos matriculados por ano de estudos, sexo e idade ( <b>Total Praia</b> ) Geral + Técnica.....	180
E : Professores por habilitação literária, segundo a disciplina que lecciona.....	181
A : Alunos matriculados por ano de estudos, sexo e idade ( <b>Domingos Ramos</b> ).....	182
E : Professores por habilitação literária, segundo a disciplina que lecciona.....	183
A : Alunos matriculados por ano de estudos, sexo e idade ( <b>Cónego Jacinto</b> ) .....	184
E : Professores por habilitação literária, segundo a disciplina que lecciona.....	185
A : Alunos matriculados por ano de estudos, sexo e idade ( <b>Pedro Gomes</b> ) .....	186
E : Professores por habilitação literária, segundo a disciplina que lecciona.....	187
A : Alunos matriculados por ano de estudos, sexo e idade ( <b>Constantino Semedo</b> ) .....	188
E : Professores por habilitação literária, segundo a disciplina que lecciona.....	189
A : Alunos matriculados por ano de estudos, sexo e idade ( <b>Cesaltina Ramos</b> ) Via Geral .....	190
A : Alunos matriculados por ano de estudos, sexo e idade ( <b>Cesaltina Ramos</b> ) Via Técnica .....	191
E : Professores por habilitação literária, segundo a disciplina que lecciona.....	192
A : Alunos matriculados por ano de estudos, sexo e idade ( <b>Palmarejo</b> ) .....	193
E : Professores por habilitação literária, segundo a disciplina que lecciona.....	194
A : Alunos matriculados por ano de estudos, sexo e idade ( <b>Manuel Lopes</b> ) .....	195
E : Professores por habilitação literária, segundo a disciplina que lecciona.....	196
A : Alunos matriculados por ano de estudos, sexo e idade ( <b>Amor de Deus</b> ) .....	197
E : Professores por habilitação literária, segundo a disciplina que lecciona.....	198
A : Alunos matriculados por ano de estudos, sexo e idade ( <b>Achada Grande</b> ) .....	199
E : Professores por habilitação literária, segundo a disciplina que lecciona.....	200
A : Alunos matriculados por ano de estudos, sexo e idade ( <b>Miraflores</b> ) .....	201
E : Professores por habilitação literária, segundo a disciplina que lecciona.....	202
A : Alunos matriculados por ano de estudos, sexo e idade ( <b>São Francisco</b> ) .....	203
E : Professores por habilitação literária, segundo a disciplina que lecciona.....	204
A : Alunos matriculados por ano de estudos, sexo e idade ( <b>São Domingos</b> ) .....	205
E : Professores por habilitação literária, segundo a disciplina que lecciona.....	206
A : Alunos matriculados por ano de estudos, sexo e idade ( <b>Total Santa Catarina</b> ) Geral + Técnica .....	207
E : Professores por habilitação literária, segundo a disciplina que lecciona.....	208
A : Alunos matriculados por ano de estudos, sexo e idade ( <b>Liceu Amílcar Cabral</b> ) .....	209
A : Alunos matriculados por ano de estudos, sexo e idade ( <b>Achada Falcão</b> ) .....	210
E : Professores por habilitação literária, segundo a disciplina que lecciona.....	211
A : Alunos matriculados por ano de estudos, sexo e idade ( <b>G. Duque Henri</b> ) Geral + Técnica .....	212
A : Alunos matriculados por ano de estudos, sexo e idade ( <b>G. Duque Henri</b> ) Técnica.....	213
A : Alunos matriculados no ACP por cursos, sexo e idade ( <b>G. Duque Henri</b> ) Técnica.....	214

E : Professores por habilitação literária, segundo a disciplina que lecciona.....	215
A : Alunos matriculados por ano de estudos, sexo e idade ( <b>São Salvador do Mundo</b> ).....	216
E : Professores por habilitação literária, segundo a disciplina que lecciona.....	217
A : Alunos matriculados por ano de estudos, sexo e idade ( <b>Alfredo da Cruz Silva</b> ).....	218
E : Professores por habilitação literária, segundo a disciplina que lecciona.....	219
A : Alunos matriculados por ano de estudos, sexo e idade ( <b>São Lourenço dos Órgãos</b> ) .....	220
E : Professores por habilitação literária, segundo a disciplina que lecciona.....	221
A : Alunos matriculados por ano de estudos, sexo e idade ( <b>Total São Miguel</b> ) .....	222
A : Alunos matriculados por ano de estudos, sexo e idade ( <b>ES São Miguel</b> ) .....	223
A : Alunos matriculados por ano de estudos, sexo e idade ( <b>Achada Bolanha</b> ) .....	224
E : Professores por habilitação literária, segundo a disciplina que lecciona.....	225
A : Alunos matriculados por ano de estudos, sexo e idade ( <b>Tarrafal</b> ).....	226
E : Professores por habilitação literária, segundo a disciplina que lecciona.....	227
A : Alunos matriculados por ano de estudos, sexo e idade ( <b>Maio</b> ).....	222
E : Professores por habilitação literária, segundo a disciplina que lecciona.....	229
<b>Barlavento</b>	
A : Alunos matriculados por ano de estudos, sexo e idade ( <b>Boa Vista</b> ).....	230
E : Professores por habilitação literária, segundo a disciplina que lecciona.....	231
A : Alunos matriculados por ano de estudos, sexo e idade ( <b>Sal</b> ) .....	232
E : Professores por habilitação literária, segundo a disciplina que lecciona.....	233
A : Alunos matriculados por ano de estudos, sexo e idade ( <b>Baltazar Lopes</b> ) .....	234
E : Professores por habilitação literária, segundo a disciplina que lecciona.....	235
A : Alunos matriculados por ano de estudos, sexo e idade ( <b>Tarrafal São Nicolau</b> ) .....	236
E : Professores por habilitação literária, segundo a disciplina que lecciona.....	237
A : Alunos matriculados por ano de estudos, sexo e idade ( <b>Total São Vicente</b> ) Geral + Técnica.....	238
E : Professores por habilitação literária, segundo a disciplina que lecciona.....	239
A : Alunos matriculados por ano de estudos, sexo e idade ( <b>Ludgero Lima</b> ) .....	240
E : Professores por habilitação literária, segundo a disciplina que lecciona.....	241
A : Alunos matriculados por ano de estudos, sexo e idade ( <b>José Augusto Pinto</b> ) .....	242
E : Professores por habilitação literária, segundo a disciplina que lecciona.....	243
A : Alunos matriculados por ano de estudos, sexo e idade ( <b>Jorge Barbosa</b> ).....	244
E : Professores por habilitação literária, segundo a disciplina que lecciona.....	245
A : Alunos matriculados por ano de estudos, sexo e idade ( <b>Salesiana</b> ) .....	246
E : Professores por habilitação literária, segundo a disciplina que lecciona.....	247
A : Alunos matriculados por ano de estudos, sexo e idade ( <b>EICM</b> ) Geral + Técnica.....	248
A : Alunos matriculados por ano de estudos, sexo e idade ( <b>EICM</b> ) Técnica.....	249
A : Alunos matriculados no ACP por cursos, sexo e idade ( <b>EICM</b> ) Técnica.....	250
E : Professores por habilitação literária, segundo a disciplina que lecciona.....	251
A : Alunos matriculados por ano de estudos, sexo e idade ( <b>Total - Ribeira Grande</b> ) .....	252
E : Professores por habilitação literária, segundo a disciplina que lecciona.....	253
A : Alunos matriculados por ano de estudos, sexo e idade ( <b>Suzete Delgado - Ribeira Grande</b> ) .....	254
E : Professores por habilitação literária, segundo a disciplina que lecciona.....	255
A : Alunos matriculados por ano de estudos, sexo e idade ( <b>Coculi - Ribeira Grande</b> ) .....	256
E : Professores por habilitação literária, segundo a disciplina que lecciona.....	257
A : Alunos matriculados por ano de estudos, sexo e idade ( <b>Porto Novo</b> ) Geral + Técnica.....	258
A : Alunos matriculados por ano de estudos, sexo e idade ( <b>Porto Novo</b> ) Técnica.....	259
E : Professores por habilitação literária, segundo a disciplina que lecciona.....	260
A : Alunos matriculados por ano de estudos, sexo e idade ( <b>Porto Novo</b> ) Geral.....	261
E : Professores por habilitação literária, segundo a disciplina que lecciona.....	262
A : Alunos matriculados por ano de estudos, sexo e idade ( <b>Alto Peixinho</b> ).....	263
E : Professores por habilitação literária, segundo a disciplina que lecciona.....	264
A : Alunos matriculados por ano de estudos, sexo e idade ( <b>António Silva Pinto</b> ).....	265
E : Professores por habilitação literária, segundo a disciplina que lecciona.....	266
A : Alunos matriculados por ano de estudos, sexo e idade ( <b>Paul</b> ) .....	267
E : Professores por habilitação literária, segundo a disciplina que lecciona.....	268



## Ensino Médio

### IP – Cabo Verde

A : Alunos matriculados por ano de estudos e sexo segundo o curso .....	271
B : Professores por sexo e habilitação literária segundo as escolas de formação.....	271
C : Salas por escolas de formação.....	271

### IP – Praia

A : Alunos matriculados por ano de estudos e sexo segundo o curso .....	272
B : Professores por sexo e habilitação literária segundo a escola de formação .....	272
C : Salas por escola de formação .....	272

### IP – Pólo de Santa Catarina

A : Alunos matriculados por ano de estudos e sexo segundo o curso .....	273
B : Professores por sexo e habilitação literária segundo a escola de formação .....	273
C : Salas por escola de formação .....	273

### IP – Pólo de São Vicente

A : Alunos matriculados por ano de estudos e sexo segundo o curso .....	274
B : Professores por sexo e habilitação literária segundo a escola de formação .....	274
C : Salas por escola de formação.....	274

## Ensino Superior

A: Alunos matriculas por ano de estudos e sexo segundo as instituições de formação. ....	277
B: Professores por habilitação literária e sexo segundo as instituições de formação.....	278
C: Salas por tipo de propriedade segundo as instituições de formação.....	279

### Grau : Bacharelato

A: Alunos matriculados por ano de estudos e sexo segundo as instituições de formação.....	280
---	-----

### Grau : Complemento Licenciatura

A: Alunos matriculados por ano de estudos e sexo segundo as instituições de formação.....	282
---	-----

### Grau : Licenciatura

A: Alunos matriculados por ano de estudos e sexo segundo as instituições de formação .....	284
--	-----

### Grau : Mestrado

A: Alunos matriculados por ano de estudos e sexo segundo as instituições de formação.....	286
---	-----

### Grau : Doutorado

A: Alunos matriculados por ano de estudos e sexo segundo as instituições de formação.....	287
---	-----

### ISE

A: Alunos matriculados por ano de estudos e sexo segundo o grau.....	288
B: Professores por habilitação literária e sexo segundo instituição de formação.....	290
C: Salas por tipo de propriedade segundo a instituição de formação.....	290

### ISECMAR

A: Alunos matriculados por ano de estudos e sexo segundo o grau .....	291
B: Professores por habilitação literária e sexo segundo a instituição de formação.....	292
C: Salas por tipo de propriedade segundo a instituição de formação.....	292

### ISCEE

A: Alunos matriculados por ano de estudos e sexo segundo o grau.....	293
B: Professores por habilitação literária e sexo segundo a instituição de formação .....	294
C: Salas por tipo de propriedade segundo a instituição de formação.....	294

<b>IESIG</b>	
A: Alunos matriculados por ano de estudos e sexo segundo o grau.....	295
B: Professores por habilitação literária e sexo segundo instituição de formação .	296
C: Salas por tipo de propriedade segundo a instituição de formação .	296
<b>INIDA</b>	
A: Alunos matriculados por ano de estudos e sexo segundo o grau.....	297
B: Professores por habilitação literária e sexo segundo instituição de formação .	298
C: Salas por tipo de propriedade segundo a instituição de formação .	298
<b>ISCJS</b>	
A: Alunos matriculados por ano de estudos e sexo segundo o grau.....	299
B: Professores por habilitação literária e sexo segundo instituição de formação .	300
C: Salas por tipo de propriedade segundo a instituição de formação .	300
<b>INAG</b>	
A: Alunos matriculados por ano de estudos e sexo segundo o grau.....	301
B: Professores por habilitação literária e sexo segundo instituição de formação .	302
C: Salas por tipo de propriedade segundo a instituição de formação .	302
<b>Jean Piaget</b>	
A: Alunos matriculados por ano de estudos e sexo segundo o grau.....	303
B: Professores por habilitação literária e sexo segundo instituição de formação .	305
C: Salas por tipo de propriedade segundo a instituição de formação .	305
<b>Lusófona</b>	
A: Alunos matriculados por ano de estudos e sexo segundo o grau.....	306
B: Professores por habilitação literária e sexo segundo instituição de formação .	307
C: Salas por tipo de propriedade segundo a instituição de formação .	307
<b>Bolseiros</b>	
Bolseiros no exterior por país de acolhimento segundo o grau de formação.....	308
Bolseiros no exterior por país de acolhimento segundo o financiador.....	308
Bolseiros no país por instituição de Ensino Superior segundo o grau de formação.....	309
Bolseiros no país por instituição de Ensino Superior segundo o financiador.....	309
Número de vagas por país de acolhimento segundo o grau de formação .	310
Número de vagas por áreas de formação .	310
<b>Outras Estatísticas</b>	
<b>Alfabetização e Educação de Adultos</b>	
Alfabetizandos matriculados por fases e sexo segundo a distribuição geográfica.....	315
Círculos de cultura segundo a distribuição geográfica.....	316
Animadores por fases segundo a distribuição geográfica.....	317
Ensino Recorrente .	318
<b>Ação Social</b>	
Nº de beneficiários do PAC, segundo a distribuição geográfica.....	321
Nº de beneficiários do Ensino Secundário por tipo de acção social segundo a distribuição geográfica.....	322
Nº de beneficiários por tipo de acção social segundo a distribuição geográfica.....	323
Orçamento da Educação 2008.....	327



### *Nota Introdutória*

A publicação do Anuário da Educação 2007/2008 enquadra-se no âmbito da divulgação dos dados e informações estatísticos que o Gabinete de Estudos e Planeamento do Ministério da Educação e Ensino Superior vem fazendo ao longo dos anos com o objectivo de permitir a que todos tenham acesso às informações do Sistema Educativo Cabo-verdiano.

O documento refere-nos de forma exhaustiva as estatísticas oficiais do sistema educativo nacional, nomeadamente alunos, professores, escolas, turmas, acção social escolar, alfabetização e educação de adultos, bolsas de estudo, administração e afectação de recursos financeiros. Por este motivo, a informação estatística que consta nesta publicação destina-se a um público que não se confina ao universo do sistema educativo, pois, alarga-se a todos os sectores de integração social.

Numa altura em que o País se encontra num processo acelerado de desenvolvimento, estabelecendo Parceria Especial com a União Europeia, integrando o grupo dos Países de Rendimento Médio e aderindo já à Organização Mundial do Comércio, o conhecimento integral do Sistema Educativo constitui um instrumento crucial para fortalecimento dos progressos alcançados e construir os que a cidadania universal nos exige.

A todos aqueles que directa ou indirectamente colaboraram para que o Gabinete de Estudos e Planeamento do Ministério da Educação e Ensino Superior cumprisse essa incumbência orgânica e a delegação de competências do Instituto Nacional de Estatística, os nossos sinceros agradecimentos.

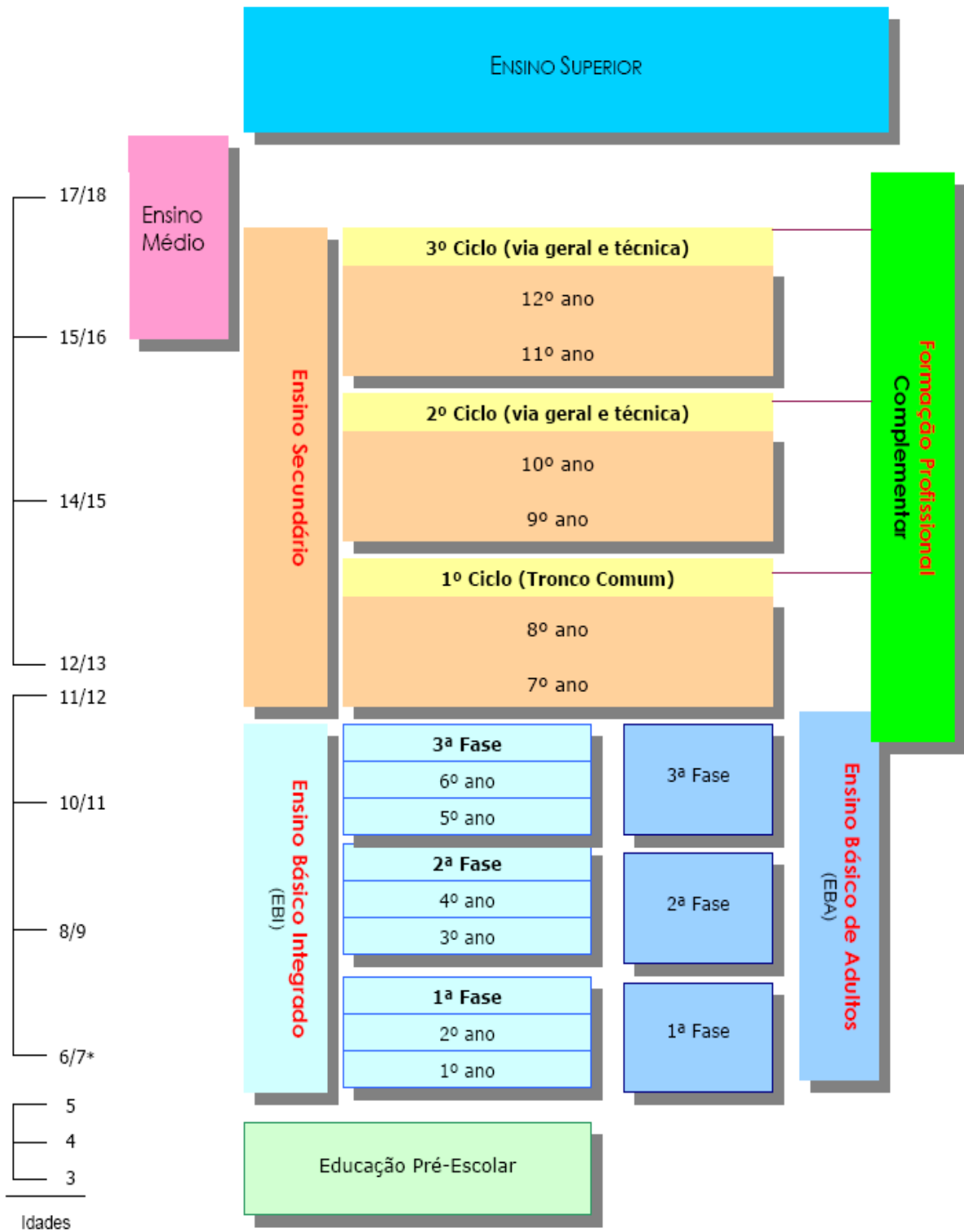
Pedro Moreno Brito

DGGEP

Praia, 15/03/2009



### Organograma do Sistema Educativo





## NOTA METODOLÓGICA

A informação estatística que integra o Anuário da Educação 2007/2008 foi obtida a partir de um inquérito exaustivo, questionários tipo recenseamento, dirigido aos estabelecimentos de ensino/aprendizagem que ministram os níveis: Educação Pré-Escolar, Ensinos Básico, Secundário Médio e Superior. As entidades estatísticas avaliadas reportam-se a Alunos, Pessoal docente, recursos físicos e financeiro.

O processo de recolha (recepção, controlo de respostas, insistências, validação dos questionários e registo de dados), no que se reporta aos níveis Educação Pré-escolar e ensinos Básico e Secundário são da responsabilidade das delegações concelhias de educação; relativamente ao Ensino Médio e Superior, as operações acima referidas é da responsabilidade das escolas / institutos/Universidade. Os dados estatísticos referentes a acção social escolar e educação de adultos são da responsabilidade do Instituto Cabo-verdiano de Acção Social e Escolar (ICASE) e Direcção Geral de Alfabetização e Educação de Adultos (DGAEA) respectivamente. Os dados estatísticos referentes aos bolseiros são da responsabilidade da Direcção Geral de Ensino Superior e Ciência (DGESC).

A análise de dados e tratamento estatístico, nomeadamente a substituição dos valores aberrantes, normalmente provenientes de erros de contagem e/ou digitação, bem como a correcção de discrepâncias estatísticas foram da responsabilidade do Gabinete de Estudos e Planeamento/Departamento de Informação e Planeamento.

De salientar que o processamento estatístico garantiu a exaustividade do inquérito para a generalidade das variáveis necessárias para a avaliação e seguimento do processo de ensino/aprendizagem.

O processamento estatístico tomou em consideração todos os níveis de agregação, desde a unidade de base a Escola ao nível mais elevado o Superior.

A informação estatística nesta publicação está ventilada por níveis de ensino segundo a cobertura geográfica.



### **Principais Conceitos em Educação**

**Pré-Escolar** é definida como a primeira etapa da educação básica no processo de educação, devendo favorecer a formação e o desenvolvimento equilibrado da criança. Destina-se segundo a nossa lei de base, a crianças com idade compreendida entre 3 anos a 5 anos e é ministrada em estabelecimentos da educação Pré-escolar, públicas ou privadas.

**Ensino Básico** é universal, obrigatório e gratuito e tem uma duração de 6 anos, dividida em 3 fases de 2 anos cada. Destina-se a crianças com idade de 6 a 11 anos, embora o estado garante a obrigatoriedade de frequência a todas as crianças na idade compreendida entre 6 e os 15 anos e pode ser **cumprido** tanto em escolas públicas ou em escolas privadas.

**Ensino Secundário** Este nível de ensino tem a duração de 6 anos lectivos dividido em 3 ciclos de ensino tendo uma particularidade de a partir do 2 ciclo estar vocacionada para a vida activa (cursos técnicos) ou para prosseguimentos de estudo (Via geral). Destina-se a jovens com idade de 12 a 17 anos, embora no ensino público tendo em consideração a limitação de recursos é permitido a frequência de jovens na idade entre 12 e 20 anos, pode ser **cumprido** tanto em escolas públicas ou em escolas privadas.

**Ensino Superior** destina-se aos jovens na idade entre **os 18 e os 25 anos** mas também é permitido a frequência ao ensino médio/superior os indivíduos maiores de 25 anos, que tenham concluído o ensino secundário.

**Escola** é a comunidade educativa específica, o órgão de educação formal sistematizada e o local onde a educação se realiza. Distingue-se das outras comunidades educativas pela sua intencionalidade e pela organização que resulta desta mesma intencionalidade. Neste sentido, é uma congregação ou reunião voluntária de um grupo profissional com funções pedagógicas e um grupo de indivíduos imaturos, em todos ou em alguns aspectos do seu desenvolvimento pessoal, tendo o primeiro a tarefa de instruir e educar e o segundo a de aprender e de se educar.

**População escolarizável** é definida em função dos limites de idade adoptados. Para o nosso caso, a população escolarizável é constituída por pessoas de 6 a 11 anos no Ensino Básico e 12 a 17 anos no Ensino Secundário, e para o Ensino Superior segundo normas da ISU/UNESCO a população escolarizável é constituída por pessoas que estejam na faixa de 18 a 23 anos, ou seja conta cinco anos após o término do ensino secundário.

**População escolar (aluno)**, todo o individuo que matriculou e frequenta os estabelecimentos ensino/ escola.

**A Esperança de Vida Escolar (EVE)** é definida como “o número total de anos de escola, que uma criança de determinada idade, pode esperar receber no futuro, assumindo que a probabilidade de ela estar a frequentar a escola em qualquer idade é igual à taxa de escolarização corrente para essa idade.

**A Esperança de Sobrevivência Escolar (ESE)** define-se como sendo o número total de anos de que uma criança dessa idade, já escolarizada, pode esperar beneficiar, supondo-se que a probabilidade da sua escolarização numa dada idade futura seja igual à relação entre a taxa de escolarização mais elevada para qualquer idade superior à idade de referência.

**Analfabetismo** corresponde ao número de pessoas de 15 anos e mais que não sabem ler nem escrever.

**Diplomado** é considerado diplomado, todos os alunos que estiveram matriculados num estabelecimentos de ensino e de educação que tenham concluído, com sucesso, os níveis a que estiveram matriculados.

**Aluno Aprovado** é considerado aprovado, todos os alunos que cumpriram os requisitos positivos no conjunto de avaliações que são realizadas durante o ano lectivo.

**Aluno Reprovado** é considerado reprovado, todos os alunos que não cumpriram os requisitos mínimos no conjunto de avaliações que são realizadas durante o ano lectivo.

**Abandono escolar anual** é considerado abandono, os alunos que matriculam mas que não frequentam a escola durante o ano lectivo.

**Nível de instrução** é o nível de ensino mais elevado atingido ou completado por um indivíduo. O perfil do nível de instrução é baseado na repartição percentual da população, de um determinado grupo etário, que atingiu ou completou um nível de ensino especificado.

**Alfabetização** corresponde ao número de pessoas que conseguiram adquirir as capacidades básicas de leitura e escrita essenciais para o seu desenvolvimento e para a sua inserção nas sociedades contemporâneas.


Ano Lectivo: 2007/2008

Síntese Nacional

Níveis de Ensino	Alunos			Professores			Nº de Estabelecimentos	Nº de Salas	Nº de Turnas
	MF	F	%	MF	F	%			
Educação Pré - Escolar	22.148	11.040	49,8%	1.014	1.014	100,0%	484	839	
<b>Total (1+2+3+4)</b>	<b>136.448</b>	<b>69.075</b>	<b>50,6%</b>	<b>6.551</b>	<b>3.556</b>	<b>54,3%</b>	<b>471</b>	<b>2.880</b>	<b>4.687</b>
Ensino Básico (1)	76.007	36.646	48,2%	3.118	2.081	66,7%	421	1.828	3.118
Ensino Secundário (2)	53.059	28.231	53,2%	2.587	1.105	42,7%	38	904	1.569
Ensino Médio (3)	724	502	69,3%	54	31	57,4%	3	19	
Ensino Superior no País (4)	6.658	3.696	55,5%	792	339	42,8%	9	129	
Alfabetização	2.260	1.300	57,5%	195					189
Ensino Recorrente	1.154	631	54,7%	60					31



## Gabinete de Estudos e Planeamento



# Educação Pré-Escolar

## Ano Lectivo 2007/2008

Praia, Abril de 2009



Ano Lectivo: 2007/2008  
Nível: Educação Pré-Escolar

Nacional  
A. Crianças matriculadas por idade e sexo segundo a distribuição geográfica

Concelhos	0 a 2 anos			3 anos			4 anos			5 anos			6 e+ anos			Total		
	M	F	MF	M	F	MF	M	F	MF	M	F	MF	M	F	MF	M	F	
<b>Total Nacional</b>	<b>620</b>	<b>626</b>	<b>1246</b>	<b>1673</b>	<b>1590</b>	<b>3263</b>	<b>4368</b>	<b>4504</b>	<b>8872</b>	<b>4375</b>	<b>4262</b>	<b>8637</b>	<b>72</b>	<b>58</b>	<b>130</b>	<b>11108</b>	<b>11040</b>	<b>22148</b>
<b>Sotavento</b>	<b>392</b>	<b>412</b>	<b>804</b>	<b>1011</b>	<b>1001</b>	<b>2012</b>	<b>2911</b>	<b>3090</b>	<b>6001</b>	<b>2948</b>	<b>3037</b>	<b>5985</b>	<b>41</b>	<b>27</b>	<b>68</b>	<b>7303</b>	<b>7567</b>	<b>14870</b>
<b>Brava</b>			0	57	61	118	80	78	158	67	68	135				0	204	411
<b>Fogo</b>	<b>25</b>	<b>31</b>	<b>56</b>	<b>143</b>	<b>155</b>	<b>298</b>	<b>355</b>	<b>375</b>	<b>730</b>	<b>369</b>	<b>377</b>	<b>746</b>	<b>4</b>	<b>5</b>	<b>9</b>	<b>896</b>	<b>943</b>	<b>1839</b>
São Filipe	23	29	52	80	74	154	212	248	460	241	215	456	2	3	5	558	569	1127
Santa Catarina - Fogo	2	2	4	10	13	23	48	44	92	51	58	109	2	2	4	113	119	232
Mosteiros			0	53	68	121	95	83	178	77	104	181				0	225	480
<b>Santiago</b>	<b>355</b>	<b>371</b>	<b>726</b>	<b>771</b>	<b>749</b>	<b>1520</b>	<b>2416</b>	<b>2585</b>	<b>5001</b>	<b>2468</b>	<b>2517</b>	<b>4985</b>	<b>37</b>	<b>22</b>	<b>59</b>	<b>6047</b>	<b>6244</b>	<b>12291</b>
Praia	327	338	665	463	447	910	1074	1142	2216	1097	1099	2196	15	10	25	2976	3036	6012
Ribeira Grande Santiago	2	4	6	25	13	38	67	83	150	65	82	147	2	3	5	161	185	346
São Domingos	4	5	9	20	33	53	89	122	221	138	159	297				315	369	684
Santa Catarina Santiago	7	11	18	43	46	89	320	356	676	391	377	768	11	3	14	772	793	1565
São Salvador do Mundo			0	5	4	9	83	104	187	74	89	163	2	2	4	164	199	363
Santa Cruz	2	4	6	84	54	138	297	290	587	253	272	525	1	2	3	637	622	1259
São Lourenço dos Órgãos			0	20	24	44	62	80	142	93	74	167				175	178	353
São Miguel	1	1	2	74	94	168	182	164	346	175	195	370	2	1	3	434	454	888
Tarrafal Santiago	12	9	21	37	34	71	178	194	372	182	170	352	4	1	5	413	408	821
<b>Maio</b>	<b>12</b>	<b>10</b>	<b>22</b>	<b>40</b>	<b>36</b>	<b>76</b>	<b>60</b>	<b>52</b>	<b>112</b>	<b>44</b>	<b>75</b>	<b>119</b>	<b>0</b>	<b>0</b>	<b>0</b>	<b>156</b>	<b>173</b>	<b>329</b>
<b>Batavento</b>	<b>228</b>	<b>214</b>	<b>442</b>	<b>662</b>	<b>589</b>	<b>1251</b>	<b>1457</b>	<b>1414</b>	<b>2871</b>	<b>1427</b>	<b>1225</b>	<b>2652</b>	<b>31</b>	<b>31</b>	<b>62</b>	<b>3805</b>	<b>3473</b>	<b>7278</b>
<b>Boa Vista</b>	<b>39</b>	<b>51</b>	<b>90</b>	<b>45</b>	<b>44</b>	<b>89</b>	<b>43</b>	<b>58</b>	<b>101</b>	<b>59</b>	<b>41</b>	<b>100</b>	<b>0</b>	<b>0</b>	<b>0</b>	<b>186</b>	<b>194</b>	<b>380</b>
<b>Sal</b>	<b>48</b>	<b>43</b>	<b>91</b>	<b>128</b>	<b>112</b>	<b>240</b>	<b>244</b>	<b>269</b>	<b>513</b>	<b>231</b>	<b>208</b>	<b>439</b>	<b>0</b>	<b>0</b>	<b>0</b>	<b>651</b>	<b>632</b>	<b>1283</b>
<b>São Nicolau</b>	<b>24</b>	<b>22</b>	<b>46</b>	<b>77</b>	<b>74</b>	<b>151</b>	<b>173</b>	<b>112</b>	<b>285</b>	<b>145</b>	<b>149</b>	<b>294</b>	<b>6</b>	<b>7</b>	<b>13</b>	<b>425</b>	<b>364</b>	<b>789</b>
Ribeira Brava	23	21	44	42	39	81	101	76	177	94	88	182	5	7	12	265	231	496
Tarrafal São Nicolau	1	1	2	35	35	70	72	36	108	51	61	112	1	1	1	160	133	293
<b>São Vicente</b>	<b>100</b>	<b>87</b>	<b>187</b>	<b>304</b>	<b>250</b>	<b>554</b>	<b>620</b>	<b>642</b>	<b>1262</b>	<b>607</b>	<b>514</b>	<b>1121</b>	<b>15</b>	<b>14</b>	<b>29</b>	<b>1646</b>	<b>1507</b>	<b>3153</b>
<b>Santo Antão</b>	<b>17</b>	<b>11</b>	<b>28</b>	<b>108</b>	<b>109</b>	<b>217</b>	<b>377</b>	<b>333</b>	<b>710</b>	<b>385</b>	<b>313</b>	<b>698</b>	<b>10</b>	<b>10</b>	<b>20</b>	<b>897</b>	<b>776</b>	<b>1673</b>
Ribeira Grande	7	3	10	30	31	61	145	134	279	153	112	265	6	5	11	341	285	626
Porto Novo	10	8	18	70	70	140	159	152	311	174	155	329	3	3	6	416	388	804
Paul			0	8	8	16	73	47	120	58	46	104	1	2	3	140	103	243



Ano Lectivo: 2007/2008  
Nível: Educação Pré-Escolar

Nacional  
B. Jardins, salas e profissionais de infância segundo a distribuição geográfica

Concelhos	Nº de Jardins	Infra-estruturas			Nº de Salas	Profissionais de Infância			
		Adeq.	Inadeq.	Total		Educadores	Monitores	Orientadores	Total
<b>Total Nacional</b>	<b>484</b>	<b>392</b>	<b>92</b>	<b>484</b>	<b>839</b>	<b>21</b>	<b>246</b>	<b>761</b>	<b>1028</b>
<b>Sotavento</b>	<b>361</b>	<b>272</b>	<b>89</b>	<b>361</b>	<b>595</b>	<b>9</b>	<b>173</b>	<b>538</b>	<b>720</b>
<b>Brava</b>	12	11	1	12	30			28	28
<b>Fogo</b>	<b>49</b>	<b>46</b>	<b>3</b>	<b>49</b>	<b>88</b>	<b>0</b>	<b>24</b>	<b>67</b>	<b>91</b>
São Filipe	28	26	2	28	55		16	40	56
Santa Catarina - Fogo	8	7	1	8	13		8	5	13
Mosteiros	13	13		13	20			22	22
<b>Santiago</b>	<b>289</b>	<b>205</b>	<b>84</b>	<b>289</b>	<b>463</b>	<b>9</b>	<b>147</b>	<b>425</b>	<b>581</b>
Praia	78	44	34	78	203	7	76	130	213
Ribeira Grande Santiago	15	6	9	15	17	1	2	16	19
São Domingos	33	33		33	39		14	38	52
Santa Catarina Santiago	48	27	21	48	61		10	73	83
São Salvador do Mundo	11	9	2	11	13		2	14	16
Santa Cruz	36	23	13	36	43	1	23	42	66
São Lourenço dos Órgãos	17	16	1	17	19		6	25	31
São Miguel	25	24	1	25	36		11	38	49
Tarrafal Santiago	26	23	3	26	32		3	49	52
<b>Maio</b>	11	10	1	11	14		2	18	20
<b>Barlavento</b>	<b>123</b>	<b>120</b>	<b>3</b>	<b>123</b>	<b>244</b>	<b>12</b>	<b>73</b>	<b>223</b>	<b>308</b>
<b>Boa Vista</b>	9	9		9	14		2	15	17
<b>Sal</b>	8	8		8	25		1	36	37
<b>São Nicolau</b>	<b>14</b>	<b>14</b>	<b>0</b>	<b>14</b>	<b>31</b>	<b>0</b>	<b>2</b>	<b>37</b>	<b>39</b>
Ribeira Brava	10	10		10	21		2	26	28
Tarrafal São Nicolau	4	4		4	10			11	11
<b>São Vicente</b>	<b>27</b>	<b>27</b>	<b>0</b>	<b>27</b>	<b>94</b>	<b>12</b>	<b>67</b>	<b>50</b>	<b>129</b>
<b>Santo Antão</b>	<b>65</b>	<b>62</b>	<b>3</b>	<b>65</b>	<b>80</b>	<b>0</b>	<b>1</b>	<b>85</b>	<b>86</b>
Ribeira Grande-São Antão	31	29	2	31	34			39	39
Porto Novo	23	22	1	23	35		1	31	32
Paul	11	11		11	11			15	15

## Gabinete de Estudos e Planeamento



## Ensino Básico

Ano Lectivo 2007/2008

Praia, Abril de 2009



Ano Lectivo: 2007/2008  
Nível de ensino: Básico

Nacional  
A. Alunos matriculados por ano de estudos, sexo e idade

Ano de Estudos	Sexo	Matriculas	Idade em 31 de Dezembro do Ano da Matrícula													Total
			5 anos	6 anos	7 anos	8 anos	9 anos	10 anos	11 anos	12 anos	13 anos	14 anos	15 e +			
1º Ano	MF	Total	10	8982	1323	98	35	16	6	5	2	3	0	10480		
	Rep.		0	5	68	18	17	8	1	2	1	0	0	120		
2º Ano	Fem	Total	2	4512	588	40	11	6	2	2	0	0	0	5163		
	Rep.		0	2	30	9	3	2	1	0	0	0	0	47		
3º Ano	MF	Total	0	99	9068	3076	1128	435	181	114	42	20	4	14167		
	Rep.		0	0	105	1456	918	385	161	102	34	20	3	3184		
4º Ano	Fem	Total	0	49	4541	1229	405	132	60	44	11	8	1	6480		
	Rep.		0	0	46	540	328	117	53	40	9	8	1	1142		
5º Ano	MF	Total	0	5	74	7066	3212	1374	641	287	145	38	11	12853		
	Rep.		0	0	0	65	494	448	302	154	83	24	7	1577		
6º Ano	Fem	Total	0	4	37	3751	1497	482	219	102	49	12	4	6157		
	Rep.		0	0	0	27	217	147	97	49	24	6	4	571		
Total	MF	Total	0	0	1	124	6726	3326	1696	923	461	200	64	13521		
	Rep.		0	0	0	1	75	460	499	386	237	122	43	1823		
Total	Fem	Total	0	0	0	66	3572	1536	675	348	160	59	18	6434		
	Rep.		0	0	0	0	28	198	204	130	76	33	15	684		
Total	MF	Total	0	0	0	2	169	5505	3273	1730	1039	387	177	12282		
	Rep.		0	0	0	0	43	258	297	254	103	54	59	1009		
Total	Fem	Total	0	0	0	0	87	3037	1554	745	394	123	59	5999		
	Rep.		0	0	0	0	18	106	138	80	40	15	397			
Total	MF	Total	0	0	0	0	221	5430	3544	1986	1034	487	12704			
	Rep.		0	0	0	0	3	47	285	391	291	116	1133			
Total	Fem	Total	0	0	0	0	2	133	3014	1773	881	416	194	6413		
	Rep.		0	0	0	0	2	27	140	181	103	46	499			
Total	MF	Total	10	9086	10466	10366	11272	10877	11227	6603	3675	1682	743	76007		
	Rep.		0	5	173	1540	1504	1347	1268	1226	1000	560	223	8946		
Total	Fem	Total	2	4565	5166	5086	5574	5326	5524	3014	1495	618	276	36646		
	Rep.		0	2	76	576	484	488	497	370	190	81	3340			
Total	Masc	Total	8	4521	5300	5280	5551	5703	3589	2180	1064	467	39361			
	Rep.		0	3	97	964	863	780	729	630	370	142	5506			

Legenda: MF: ambos os sexos (Masc+Fem), Fem: Feminino, Rep: Repetentes.

Distância à escola (km)*		
≤1 km	>1-3	>3-6
7725	2467	242
<b>74%</b>	<b>24%</b>	<b>2%</b>
		<b>0%</b>

10525	3157	451	34
<b>74%</b>	<b>22%</b>	<b>3%</b>	<b>0%</b>

9235	3120	426	72
<b>72%</b>	<b>24%</b>	<b>3%</b>	<b>1%</b>

9571	3438	452	60
<b>71%</b>	<b>25%</b>	<b>3%</b>	<b>0%</b>

8267	3323	604	88
<b>67%</b>	<b>27%</b>	<b>5%</b>	<b>1%</b>

8596	3306	700	98
<b>68%</b>	<b>26%</b>	<b>6%</b>	<b>1%</b>

53920	18811	2876	400
<b>71%</b>	<b>25%</b>	<b>4%</b>	<b>1%</b>

Ano Lectivo: 2007/2008  
Nível de ensino: Básico

Nacional  
B. Alunos por ano de estudos e sexo segundo a distribuição geográfica

Concelhos	1º Ano		2º Ano		3º Ano		4º Ano		5º Ano		6º Ano		Total Geral	
	MF	F	MF	F	MF	F	MF	F	MF	F	MF	F	MF	F
<b>Total Nacional</b>	<b>10480</b>	<b>5163</b>	<b>14167</b>	<b>6480</b>	<b>12853</b>	<b>6157</b>	<b>13521</b>	<b>6434</b>	<b>12282</b>	<b>5999</b>	<b>12704</b>	<b>6413</b>	<b>76007</b>	<b>36646</b>
<b>Sotavento</b>	<b>7376</b>	<b>3631</b>	<b>10054</b>	<b>4593</b>	<b>9172</b>	<b>4410</b>	<b>9819</b>	<b>4686</b>	<b>8752</b>	<b>4314</b>	<b>8863</b>	<b>4521</b>	<b>54036</b>	<b>26155</b>
<b>Brava</b>	151	72	198	96	163	82	167	93	169	82	166	87	1014	512
<b>Fogo</b>	<b>971</b>	<b>464</b>	<b>1425</b>	<b>609</b>	<b>1083</b>	<b>516</b>	<b>1266</b>	<b>613</b>	<b>1068</b>	<b>512</b>	<b>1141</b>	<b>572</b>	<b>6954</b>	<b>3286</b>
São Filipe	587	277	912	375	622	304	714	333	639	279	713	351	4187	1919
Santa Catarina Fogo	151	66	206	93	175	79	204	110	139	82	160	87	1035	517
Mosteiros	233	121	307	141	286	133	348	170	290	151	268	134	1732	850
<b>Santiago</b>	<b>6097</b>	<b>3011</b>	<b>8212</b>	<b>3788</b>	<b>7738</b>	<b>3729</b>	<b>8208</b>	<b>3885</b>	<b>7333</b>	<b>3631</b>	<b>7365</b>	<b>3767</b>	<b>44953</b>	<b>21811</b>
Praia	2590	1298	3247	1490	2988	1427	3223	1551	2609	1307	2768	1418	17425	8491
Ribeira Grande Santiago	192	92	267	119	269	130	293	122	273	140	276	140	1570	743
São Domingos	322	171	502	253	497	243	455	205	520	249	421	209	2717	1330
Santa Catarina	1008	495	1530	717	1466	692	1558	772	1280	649	1358	697	8200	4022
São Salvador do Mundo	219	114	322	142	286	141	332	143	304	147	288	144	1751	831
Santa Cruz	680	316	930	413	846	424	942	427	949	448	888	461	5235	2489
São Lourenço dos Órgãos	175	82	238	102	237	112	262	108	218	101	256	140	1386	645
São Miguel	439	208	592	281	561	271	561	286	565	268	528	272	3246	1586
Tarrafal	472	235	584	271	588	289	582	271	615	322	582	286	3423	1674
<b>Maio</b>	157	84	219	100	188	83	178	95	182	89	191	95	1115	546
<b>Barlavento</b>	<b>3104</b>	<b>1532</b>	<b>4113</b>	<b>1887</b>	<b>3681</b>	<b>1747</b>	<b>3702</b>	<b>1748</b>	<b>3530</b>	<b>1685</b>	<b>3841</b>	<b>1892</b>	<b>21971</b>	<b>10491</b>
<b>Boa Vista</b>	110	51	154	66	108	56	139	68	99	55	93	43	703	339
<b>Sal</b>	498	243	572	271	496	246	442	222	432	213	447	218	2887	1413
<b>São Nicolau</b>	<b>277</b>	<b>132</b>	<b>383</b>	<b>170</b>	<b>353</b>	<b>172</b>	<b>329</b>	<b>148</b>	<b>344</b>	<b>151</b>	<b>383</b>	<b>181</b>	<b>2069</b>	<b>954</b>
Ribeira Brava	160	72	221	105	203	97	199	89	208	89	202	96	1193	548
Tarrafal São Nicolau	117	60	162	65	150	75	130	59	136	62	181	85	876	406
<b>São Vicente</b>	1350	644	1793	816	1491	698	1594	741	1500	745	1664	842	9392	4486
<b>Santo Antão</b>	<b>869</b>	<b>462</b>	<b>1211</b>	<b>564</b>	<b>1233</b>	<b>575</b>	<b>1198</b>	<b>569</b>	<b>1155</b>	<b>521</b>	<b>1254</b>	<b>608</b>	<b>6920</b>	<b>3299</b>
Ribeira Grande	361	193	506	232	526	238	486	237	469	207	555	276	2903	1383
Porto Novo	357	191	458	221	487	230	516	248	469	222	511	249	2798	1361
Paul	151	78	247	111	220	107	196	84	217	92	188	83	1219	555

Nacional

Ano Lectivo: 2007/2008

C. Alunos repetentes por ano de estudos e sexo segundo a distribuição geográfica

Nível de ensino: Básico

Concelhos	1º Ano		2º Ano		3º Ano		4º Ano		5º Ano		6º Ano		Total Geral	
	MF	F	MF	F	MF	F	MF	F	MF	F	MF	F	MF	F
<b>Total Nacional</b>	<b>120</b>	<b>47</b>	<b>3184</b>	<b>1142</b>	<b>1577</b>	<b>571</b>	<b>1823</b>	<b>684</b>	<b>1009</b>	<b>397</b>	<b>1133</b>	<b>499</b>	<b>8846</b>	<b>3340</b>
<b>Sotavento</b>	<b>102</b>	<b>43</b>	<b>2283</b>	<b>818</b>	<b>1166</b>	<b>434</b>	<b>1325</b>	<b>518</b>	<b>737</b>	<b>307</b>	<b>828</b>	<b>383</b>	<b>6441</b>	<b>2503</b>
<b>Brava</b>	3	2	30	7	21	9	5	4	16	5	5	2	80	29
<b>Fogo</b>	<b>5</b>	<b>4</b>	<b>435</b>	<b>154</b>	<b>94</b>	<b>30</b>	<b>210</b>	<b>89</b>	<b>54</b>	<b>27</b>	<b>171</b>	<b>95</b>	<b>969</b>	<b>399</b>
São Filipe	3	3	285	102	47	19	111	43	27	13	107	61	580	241
Santa Catarina Fogo	0	0	72	23	20	4	41	21	5	2	27	16	165	66
Mosteiros	2	1	78	29	27	7	58	25	22	12	37	18	224	92
<b>Santiago</b>	<b>90</b>	<b>35</b>	<b>1759</b>	<b>634</b>	<b>1025</b>	<b>385</b>	<b>1089</b>	<b>417</b>	<b>645</b>	<b>264</b>	<b>616</b>	<b>264</b>	<b>5224</b>	<b>1999</b>
Praia	9	4	603	218	269	101	355	144	131	51	170	66	1537	584
Ribeira Grande Santiago	0	0	51	16	46	16	19	6	21	7	16	8	153	53
São Domingos	0	0	139	56	74	36	73	25	56	21	25	16	367	154
Santa Catarina	24	11	406	156	270	98	265	109	145	65	127	46	1237	485
São Salvador do Mundo	1	0	102	28	47	19	50	17	40	19	30	15	270	98
Santa Cruz	21	6	183	66	116	44	133	47	122	50	112	51	687	264
São Lourenço dos Órgãos	2	1	42	14	35	15	32	11	29	13	20	9	160	63
São Miguel	13	4	124	42	94	33	88	27	64	22	69	36	452	164
Tarrafal	20	9	109	38	74	23	74	31	37	16	47	17	361	134
<b>Maió</b>	<b>4</b>	<b>2</b>	<b>59</b>	<b>23</b>	<b>26</b>	<b>10</b>	<b>21</b>	<b>8</b>	<b>22</b>	<b>11</b>	<b>36</b>	<b>22</b>	<b>168</b>	<b>76</b>
<b>Barlavento</b>	<b>18</b>	<b>4</b>	<b>901</b>	<b>324</b>	<b>411</b>	<b>137</b>	<b>498</b>	<b>166</b>	<b>272</b>	<b>90</b>	<b>305</b>	<b>116</b>	<b>2405</b>	<b>837</b>
<b>Boa Vista</b>	<b>2</b>	<b>0</b>	<b>38</b>	<b>10</b>	<b>4</b>	<b>1</b>	<b>30</b>	<b>8</b>	<b>0</b>	<b>0</b>	<b>8</b>	<b>4</b>	<b>82</b>	<b>23</b>
<b>Sal</b>	<b>0</b>	<b>0</b>	<b>130</b>	<b>60</b>	<b>46</b>	<b>13</b>	<b>53</b>	<b>18</b>	<b>27</b>	<b>12</b>	<b>51</b>	<b>12</b>	<b>307</b>	<b>115</b>
<b>São Nicolau</b>	<b>0</b>	<b>0</b>	<b>83</b>	<b>35</b>	<b>27</b>	<b>14</b>	<b>46</b>	<b>13</b>	<b>44</b>	<b>18</b>	<b>30</b>	<b>9</b>	<b>230</b>	<b>89</b>
Ribeira Brava	0	0	55	22	18	7	33	8	31	11	20	6	157	54
Tarrafal São Nicolau	0	0	28	13	9	7	13	5	13	7	10	3	73	35
<b>São Vicente</b>	<b>4</b>	<b>3</b>	<b>361</b>	<b>122</b>	<b>156</b>	<b>50</b>	<b>208</b>	<b>69</b>	<b>94</b>	<b>34</b>	<b>151</b>	<b>69</b>	<b>974</b>	<b>347</b>
<b>Santo Antão</b>	<b>12</b>	<b>1</b>	<b>289</b>	<b>97</b>	<b>178</b>	<b>59</b>	<b>161</b>	<b>58</b>	<b>107</b>	<b>26</b>	<b>65</b>	<b>22</b>	<b>812</b>	<b>263</b>
Ribeira Grande	9	1	117	37	73	26	65	24	59	13	17	5	340	106
Porto Novo	1	0	85	26	70	24	69	24	23	5	31	12	279	91
Paul	2	0	87	34	35	9	27	10	25	8	17	5	193	66



Nacional

Ano Lectivo: 2007/2008

E. Professores por habilitação literária e sexo segundo a distribuição geográfica

Nível de ensino: Básico

Concelhos	IP		Mag. Primário		2ª Fase		1ª Fase		freq. 2ª Fase		EHPPE		Sem Formação		Total	
	MF	F	MF	F	MF	F	MF	F	MF	F	MF	F	MF	F	MF	F
<b>Total Nacional</b>	<b>1759</b>	<b>1151</b>	<b>25</b>	<b>13</b>	<b>396</b>	<b>311</b>	<b>450</b>	<b>327</b>	<b>4</b>	<b>3</b>	<b>5</b>	<b>1</b>	<b>479</b>	<b>275</b>	<b>3118</b>	<b>2081</b>
<b>Sotavento</b>	<b>1201</b>	<b>785</b>	<b>15</b>	<b>5</b>	<b>203</b>	<b>149</b>	<b>312</b>	<b>221</b>	<b>4</b>	<b>3</b>	<b>5</b>	<b>1</b>	<b>414</b>	<b>235</b>	<b>2154</b>	<b>1399</b>
<b>Brava</b>	24	10	0	0	1	0	19	7	0	0	0	0	12	10	56	27
<b>Fogo</b>	<b>114</b>	<b>50</b>	<b>2</b>	<b>0</b>	<b>15</b>	<b>6</b>	<b>92</b>	<b>58</b>	<b>1</b>	<b>1</b>	<b>0</b>	<b>0</b>	<b>80</b>	<b>38</b>	<b>304</b>	<b>153</b>
São Filipe	71	37	1	0	10	5	59	40	1	1	0	0	40	18	182	101
Santa Catarina Fogo	21	9	0	0	1	0	3	1	0	0	0	0	26	15	51	25
Mosteiros	22	4	1	0	4	1	30	17	0	0	0	0	14	5	71	27
<b>Santiago</b>	<b>1034</b>	<b>706</b>	<b>13</b>	<b>5</b>	<b>170</b>	<b>130</b>	<b>196</b>	<b>153</b>	<b>3</b>	<b>2</b>	<b>5</b>	<b>1</b>	<b>317</b>	<b>182</b>	<b>1738</b>	<b>1179</b>
Praia	367	282	1	0	90	78	65	55	2	1	2	1	51	35	578	452
Ribeira Grande Santiago	49	33	0	0	1	1	4	2	0	0	0	0	23	13	77	49
São Domingos	80	57	0	0	18	10	10	9	1	1	0	0	17	11	126	88
Santa Catarina	168	113	2	0	20	18	26	23	0	0	0	0	99	44	315	198
São Salvador do Mundo	52	41	1	0	1	1	3	1	0	0	0	0	14	7	71	50
Santa Cruz	116	66	0	0	20	12	37	27	0	0	0	0	44	30	217	135
São Lourenço dos Órgãos	33	18	0	0	3	2	18	12	0	0	1	0	10	7	65	39
São Miguel	78	38	0	0	14	7	16	12	0	0	1	0	35	18	144	75
Tarrafal	91	58	9	5	3	1	17	12	0	0	1	0	24	17	145	93
<b>Maio</b>	<b>29</b>	<b>19</b>	<b>0</b>	<b>0</b>	<b>17</b>	<b>13</b>	<b>5</b>	<b>3</b>	<b>0</b>	<b>0</b>	<b>0</b>	<b>0</b>	<b>5</b>	<b>5</b>	<b>56</b>	<b>40</b>
<b>Barlavento</b>	<b>558</b>	<b>366</b>	<b>10</b>	<b>8</b>	<b>193</b>	<b>162</b>	<b>138</b>	<b>106</b>	<b>0</b>	<b>0</b>	<b>0</b>	<b>0</b>	<b>65</b>	<b>40</b>	<b>964</b>	<b>682</b>
<b>Boa Vista</b>	16	13	0	0	0	0	16	15	0	0	0	0	3	2	35	30
<b>Sal</b>	46	35	1	0	7	5	27	27	0	0	0	0	7	5	88	72
<b>São Nicolau</b>	<b>53</b>	<b>27</b>	<b>1</b>	<b>1</b>	<b>7</b>	<b>4</b>	<b>18</b>	<b>12</b>	<b>0</b>	<b>0</b>	<b>0</b>	<b>0</b>	<b>18</b>	<b>11</b>	<b>97</b>	<b>55</b>
Ribeira Brava	27	14	1	1	5	2	13	11	0	0	0	0	12	9	58	37
Tarrafal São Nicolau	26	13	0	0	2	2	5	1	0	0	0	0	6	2	39	18
<b>São Vicente</b>	<b>159</b>	<b>125</b>	<b>1</b>	<b>1</b>	<b>160</b>	<b>139</b>	<b>43</b>	<b>36</b>	<b>0</b>	<b>0</b>	<b>0</b>	<b>0</b>	<b>4</b>	<b>3</b>	<b>367</b>	<b>304</b>
<b>Santo Antão</b>	<b>284</b>	<b>166</b>	<b>7</b>	<b>6</b>	<b>19</b>	<b>14</b>	<b>34</b>	<b>16</b>	<b>0</b>	<b>0</b>	<b>0</b>	<b>0</b>	<b>33</b>	<b>19</b>	<b>377</b>	<b>221</b>
Ribeira Grande	122	72	6	5	12	7	10	3	0	0	0	0	10	6	160	93
Porto Novo	93	54	1	1	5	5	22	12	0	0	0	0	23	13	144	85
Paul	69	40	0	0	2	2	2	1	0	0	0	0	0	0	73	43





Ano Lectivo: 2007/2008  
Nível de ensino: Básico

Nacional  
G. Alunos reprovados por ano de estudos e sexo segundo a distribuição geográfica

Concelhos	1º Ano		2º Ano		3º Ano		4º Ano		5º Ano		6º Ano		Total Geral	
	MF	F	MF	F	MF	F	MF	F	MF	F	MF	F	MF	F
<b>Total Nacional</b>	<b>0</b>	<b>0</b>	<b>2807</b>	<b>999</b>	<b>1523</b>	<b>542</b>	<b>1683</b>	<b>674</b>	<b>929</b>	<b>363</b>	<b>1085</b>	<b>462</b>	<b>8027</b>	<b>3040</b>
<b>Sotavento</b>	<b>0</b>	<b>0</b>	<b>1969</b>	<b>703</b>	<b>1102</b>	<b>391</b>	<b>1282</b>	<b>535</b>	<b>684</b>	<b>277</b>	<b>776</b>	<b>369</b>	<b>5813</b>	<b>2275</b>
<b>Brava</b>	0	0	41	11	20	7	14	7	18	7	9	8	102	40
<b>Fogo</b>	<b>0</b>	<b>0</b>	<b>366</b>	<b>119</b>	<b>104</b>	<b>44</b>	<b>274</b>	<b>122</b>	<b>84</b>	<b>28</b>	<b>165</b>	<b>82</b>	<b>993</b>	<b>395</b>
São Filipe	0	0	247	78	35	13	157	70	49	14	104	48	592	223
Santa Catarina Fogo	0	0	60	22	30	12	80	43	11	7	27	16	208	100
Mosteiros	0	0	59	19	39	19	37	9	24	7	34	18	193	72
<b>Santiago</b>	<b>0</b>	<b>0</b>	<b>1538</b>	<b>567</b>	<b>950</b>	<b>332</b>	<b>982</b>	<b>402</b>	<b>564</b>	<b>234</b>	<b>578</b>	<b>271</b>	<b>4612</b>	<b>1806</b>
Praia	0	0	481	180	275	84	298	127	137	54	138	59	1329	504
Ribeira Grande Santiago	0	0	55	16	37	10	29	12	23	4	21	10	165	52
São Domingos	0	0	90	29	77	25	57	28	57	19	54	19	335	120
Santa Catarina	0	0	384	149	209	86	198	89	111	51	140	74	1042	449
São Salvador do Mundo	0	0	88	28	34	18	34	11	41	15	33	13	230	85
Santa Cruz	0	0	154	49	146	52	134	46	78	31	72	38	584	216
São Lourenço dos Órgãos	0	0	47	13	30	9	34	11	16	9	29	12	156	54
São Miguel	0	0	118	49	70	26	99	36	50	24	50	26	387	161
Tarrafal	0	0	121	54	72	22	99	42	51	27	41	20	384	165
<b>Maio</b>	0	0	24	6	28	8	12	4	18	8	24	8	106	34
<b>Barlavento</b>	<b>0</b>	<b>0</b>	<b>838</b>	<b>296</b>	<b>421</b>	<b>151</b>	<b>401</b>	<b>139</b>	<b>245</b>	<b>86</b>	<b>309</b>	<b>93</b>	<b>2214</b>	<b>765</b>
<b>Boa Vista</b>	0	0	39	10	1	0	22	7	0	0	5	3	67	20
<b>Sal</b>	0	0	114	46	61	18	27	12	29	9	53	17	284	102
<b>São Nicolau</b>	<b>0</b>	<b>0</b>	<b>79</b>	<b>27</b>	<b>33</b>	<b>12</b>	<b>28</b>	<b>4</b>	<b>26</b>	<b>5</b>	<b>27</b>	<b>6</b>	<b>193</b>	<b>54</b>
Ribeira Brava	0	0	57	22	28	10	20	3	17	4	17	5	139	44
Tarrafal São Nicolau	0	0	22	5	5	2	8	1	9	1	10	1	54	10
<b>São Vicente</b>	0	0	377	134	165	63	194	66	91	36	140	42	967	341
<b>Santo Antão</b>	<b>0</b>	<b>0</b>	<b>229</b>	<b>79</b>	<b>161</b>	<b>58</b>	<b>130</b>	<b>50</b>	<b>99</b>	<b>36</b>	<b>84</b>	<b>25</b>	<b>703</b>	<b>248</b>
Ribeira Grande	0	0	79	20	76	27	45	17	57	21	35	9	292	94
Porto Novo	0	0	86	35	62	20	64	25	34	14	38	12	284	106
Paul	0	0	64	24	23	11	21	8	8	1	11	4	127	48

Ano Lectivo: 2007/2008  
Nível de ensino: Básico

Concelho: Brava  
A. Alunos matriculados por ano de estudos, sexo e idade

Ano de Estudos	Sexo	Matriculas	Idade em 31 de Dezembro do Ano da Matricula													Total	
			5 anos	6 anos	7 anos	8 anos	9 anos	10 anos	11 anos	12 anos	13 anos	14 anos	15e+				
1º Ano	MF	Total	0	139	7	4	0	1	0	0	0	0	0	0	0	0	151
	Rep.	0	0	2	1	0	0	0	0	0	0	0	0	0	0	0	3
	Fem	Total	0	67	3	2	0	0	0	0	0	0	0	0	0	0	72
	Rep.	0	0	1	1	0	0	0	0	0	0	0	0	0	0	0	2
2º Ano	MF	Total	0	6	152	21	9	6	1	3	0	0	0	0	0	198	
	Rep.	0	0	2	11	8	5	1	3	0	0	0	0	0	0	30	
	Fem	Total	0	6	77	9	1	1	0	2	0	0	0	0	0	96	
	Rep.	0	0	0	3	1	1	0	2	0	0	0	0	0	0	7	
3º Ano	MF	Total	0	0	3	104	30	13	5	6	2	0	0	0	0	163	
	Rep.	0	0	0	0	8	5	3	4	1	0	0	0	0	0	21	
	Fem	Total	0	0	0	56	17	5	1	2	1	0	0	0	0	82	
	Rep.	0	0	0	0	0	5	2	0	1	1	0	0	0	0	9	
4º Ano	MF	Total	0	0	0	3	126	21	9	6	2	0	0	0	0	167	
	Rep.	0	0	0	0	0	2	1	1	1	0	0	0	0	0	5	
	Fem	Total	0	0	0	1	77	11	3	1	0	0	0	0	0	93	
	Rep.	0	0	0	0	0	2	1	1	0	0	0	0	0	0	4	
5º Ano	MF	Total	0	0	0	0	1	99	36	22	7	3	1	0	0	169	
	Rep.	0	0	0	0	0	0	0	4	7	4	1	0	0	0	16	
	Fem	Total	0	0	0	0	0	54	15	9	3	0	1	0	0	82	
	Rep.	0	0	0	0	0	0	0	1	3	1	0	0	0	0	5	
6º Ano	MF	Total	0	0	0	0	2	112	36	11	4	1	0	0	0	166	
	Rep.	0	0	0	0	0	0	0	1	1	1	0	0	0	0	5	
	Fem	Total	0	0	0	0	1	58	20	5	3	0	0	0	0	87	
	Rep.	0	0	0	0	0	0	0	1	0	0	1	0	0	0	2	
Total	MF	Total	0	145	162	132	166	142	163	73	22	7	2	0	0	1014	
	Rep.	0	0	4	12	18	11	10	16	6	3	0	0	0	0	80	
	Fem	Total	0	73	80	68	95	72	77	34	9	3	1	0	0	512	
	Rep.	0	0	1	4	8	4	3	6	2	1	0	0	0	0	29	
Total	Masc	Total	0	72	82	64	71	70	86	39	13	4	1	0	0	502	
	Rep.	0	0	3	8	10	7	7	10	4	2	0	0	0	0	51	

Legenda: MF: ambos os sexos (Masc+Fem), Fem: Feminino, Rep: Repetentes.

Distância à escola (km)*	
≤1 km	>1-3
148	3
98%	2%
0%	0%

Distância à escola (km)*	
≤1 km	>1-3
195	3
98%	2%
0%	0%

Distância à escola (km)*	
≤1 km	>1-3
160	3
98%	2%
0%	0%

Distância à escola (km)*	
≤1 km	>1-3
164	3
98%	2%
0%	0%

Distância à escola (km)*	
≤1 km	>1-3
155	14
92%	8%
0%	0%

Distância à escola (km)*	
≤1 km	>1-3
158	8
95%	5%
0%	0%

Distância à escola (km)*	
≤1 km	>1-3
980	34
97%	3%
0%	0%

Ano Lectivo: 2007/2008  
Nível de ensino: Básico

Concelho: Brava  
B. Alunos por ano de estudos e sexo segundo o estabelecimento de ensino

Nº do Polo	Nome do Estabelecimento	1º Ano		2º Ano		3º Ano		4º Ano		5º Ano		6º Ano		Total	
		MF	F	MF	F	MF	F	MF	F	MF	F	MF	F	MF	F
I	<b>Nova Sintra</b>	39	17	55	27	44	25	51	29	62	28	65	36	316	162
	Mato Grande	9	4	12	5	7	3	7	4	17	9	9	2	61	27
	Cova Rodela	9	5	10	3	13	8	14	7	0	0	0	0	46	23
	Lém	10	7	17	4	18	8	19	9	0	0	0	0	64	28
II	<b>Furna</b>	10	4	19	8	18	6	16	8	19	8	15	9	97	43
III	<b>Cachaço</b>	8	4	9	6	5	3	4	3	5	2	8	4	39	22
IV	<b>Nsª Srª do Monte</b>	32	16	37	22	28	13	22	13	46	24	38	20	203	108
	Mato	9	3	10	5	12	7	6	2	0	0	16	9	53	26
	Chã de Sousa	9	4	12	4	11	6	15	11	0	0	0	0	47	25
	Palhal	12	5	12	9	6	3	10	6	13	7	11	5	64	35
V	<b>Fajã d'Água</b>	4	3	5	3	1	0	3	1	7	4	4	2	24	13
	<b>Total</b>	<b>151</b>	<b>72</b>	<b>198</b>	<b>96</b>	<b>163</b>	<b>82</b>	<b>167</b>	<b>93</b>	<b>169</b>	<b>82</b>	<b>166</b>	<b>87</b>	<b>1014</b>	<b>512</b>

Ano Lectivo: 2007/2008  
Nível de ensino: Básico

Concelho: Brava  
C. Alunos repetentes por ano de estudos e sexo segundo o estabelecimento de ensino

Nº do Polo	Nome do Estabelecimento	1º Ano		2º Ano		3º Ano		4º Ano		5º Ano		6º Ano		Total	
		MF	F	MF	F	MF	F	MF	F	MF	F	MF	F	MF	F
I	<b>Nova Sintra</b>	0	0	5	0	0	4	0	0	5	1	2	0	17	5
	Mato Grande	0	0	1	1	0	0	0	0	2	1	1	0	4	2
	Cova Rodela	0	0	3	2	3	2	0	0	0	0	0	0	6	4
	Lém	0	0	4	0	2	0	2	1	0	0	0	0	8	1
II	<b>Furna</b>	0	0	2	1	0	0	0	0	2	0	0	0	4	1
III	<b>Cachaço</b>	3	2	1	0	0	0	1	1	0	0	0	0	5	3
IV	<b>Nsª Srª do Monte</b>	0	0	5	0	5	2	2	2	5	1	1	1	18	6
	Mato	0	0	2	0	0	0	0	0	0	0	1	1	3	1
	Chã de Sousa	0	0	4	2	4	1	0	0	0	0	0	0	8	3
	Paihal	0	0	3	1	2	0	0	0	1	1	0	0	6	2
V	<b>Fajã d'Água</b>	0	0	0	0	0	0	0	0	1	1	0	0	1	1
	<b>Total</b>	<b>3</b>	<b>2</b>	<b>30</b>	<b>7</b>	<b>21</b>	<b>9</b>	<b>5</b>	<b>4</b>	<b>16</b>	<b>5</b>	<b>5</b>	<b>2</b>	<b>80</b>	<b>29</b>

Ano Lectivo: 2007/2008  
Nível de ensino: Básico

Concelho: Brava  
D. Turmas e salas segundo o estabelecimento de ensino

Nº do Polo	Nome do Estabelecimento	Turmas Simples						Turmas compostas	Total	Salas		Total	Rácio	
		1º Ano	2º Ano	3º Ano	4º Ano	5º Ano	6º Ano			Estado	Cedida		Arrendada	Al/Tur
I	<b>Nova Sintra</b>	2	2	2	2	3	3	14	0	8	0	8	23	43
	Mato Grande	1	1	0	0	1	1	4	1	3	0	3	15	25
	Cova Rodela	0	0	1	1	0	0	2	1	2	0	2	16	25
	Lém	1	1	1	1	0	0	4	0	2	0	2	19	38
II	<b>Furna</b>	1	1	1	1	1	1	6	0	4	0	4	17	26
III	<b>Cachaço</b>	0	0	0	0	0	0	0	3	2	0	2	12	19
IV	<b>Nsª Srª do Monte</b>	1	2	1	1	2	2	9	0	6	0	6	22	36
	Mato	0	0	0	0	0	1	1	2	2	0	2	19	28
	Chã de Sousa	0	0	0	0	0	0	0	2	1	0	1	27	53
	Palhal	1	1	0	0	0	0	2	2	2	0	2	17	26
V	<b>Fajã d'Água</b>	0	0	0	0	0	0	0	3	1	1	2	10	15
	<b>Total</b>	<b>7</b>	<b>8</b>	<b>6</b>	<b>6</b>	<b>7</b>	<b>8</b>	<b>42</b>	<b>14</b>	<b>33</b>	<b>1</b>	<b>34</b>	<b>18</b>	<b>30</b>

Ano Lectivo: 2007/2008  
Nível de ensino: Básico

Concelho: Brava  
E. Professores por habilitação literária e sexo segundo o estabelecimento de ensino

Nº do Polo	Nome do Estabelecimento	IP		Mag. Primário		2ª Fase		1ª Fase		freq. 2ª Fase		EHPPE		Sem Formação		Total	
		MF	F	MF	F	MF	F	MF	F	MF	F	MF	F	MF	F	MF	F
I	<b>Nova Sintra</b>	7	5	0	0	0	0	0	5	0	0	0	0	2	1	14	11
	Mato Grande	1	0	0	0	0	0	2	0	0	0	0	0	2	2	5	2
	Cova Rodela	0	0	0	0	0	0	3	1	0	0	0	0	0	0	3	1
	Lém	2	2	0	0	0	0	0	0	0	0	0	0	2	2	4	4
II	<b>Furna</b>	1	1	0	0	1	0	4	1	0	0	0	0	0	0	6	2
III	<b>Cachaço</b>	1	0	0	0	0	0	2	0	0	0	0	0	0	0	3	0
IV	<b>Nsª Srª do Monte</b>	4	1	0	0	0	0	2	0	0	0	0	0	3	3	9	4
	Mato	2	1	0	0	0	0	1	0	0	0	0	0	0	0	3	1
	Chã de Sousa	1	0	0	0	0	0	0	0	0	0	0	0	1	1	2	1
	Palhal	2	0	0	0	0	0	0	0	0	0	0	0	2	1	4	1
V	<b>Fajã d'Água</b>	3	0	0	0	0	0	0	0	0	0	0	0	0	0	3	0
	<b>Total</b>	<b>24</b>	<b>10</b>	<b>0</b>	<b>0</b>	<b>1</b>	<b>0</b>	<b>19</b>	<b>7</b>	<b>0</b>	<b>0</b>	<b>0</b>	<b>0</b>	<b>12</b>	<b>10</b>	<b>56</b>	<b>27</b>

Ano Lectivo: 2007/2008  
Nível de ensino: Básico

Concelho: Mosteiros  
A. Alunos matriculados por ano de estudos, sexo e idade

Ano de Estudos	Sexo	Idade em 31 de Dezembro do Ano da Matricúla											Total		
		5 anos	6 anos	7 anos	8 anos	9 anos	10 anos	11 anos	12 anos	13 anos	14 anos	15e+			
1º Ano	MF	0	193	36	2	1	0	1	0	0	0	0	0	0	233
	Rep.	0	0	0	0	1	0	1	0	0	0	0	0	0	2
2º Ano	Fem	0	104	16	0	0	0	1	0	0	0	0	0	0	121
	Rep.	0	0	0	0	0	0	1	0	0	0	0	0	0	1
3º Ano	MF	0	0	187	63	37	14	5	0	1	0	0	0	0	307
	Rep.	0	0	0	30	33	10	5	0	0	0	0	0	0	78
4º Ano	Fem	0	0	94	20	15	8	3	0	1	0	0	0	0	141
	Rep.	0	0	0	8	12	6	3	0	0	0	0	0	0	29
5º Ano	MF	0	0	0	146	85	30	17	7	0	0	0	0	0	286
	Rep.	0	0	0	1	7	9	2	0	0	0	0	0	0	27
6º Ano	Fem	0	0	0	73	41	11	6	1	0	0	0	0	0	133
	Rep.	0	0	0	0	4	0	2	0	0	0	0	0	0	7
7º Ano	MF	0	0	0	1	148	81	66	29	10	11	2	0	0	348
	Rep.	0	0	0	0	3	13	15	12	6	7	2	0	0	58
8º Ano	Fem	0	0	0	1	75	40	32	10	8	4	0	0	0	170
	Rep.	0	0	0	0	1	8	7	3	4	2	0	0	0	25
9º Ano	MF	0	0	0	0	0	0	114	96	34	37	7	2	0	290
	Rep.	0	0	0	0	0	0	2	9	7	3	1	0	0	22
10º Ano	Fem	0	0	0	0	0	0	60	49	21	19	1	1	0	151
	Rep.	0	0	0	0	0	0	2	6	3	0	0	0	0	12
11º Ano	MF	0	0	0	0	0	0	1	98	98	35	29	7	0	268
	Rep.	0	0	0	0	0	0	0	3	14	9	9	2	0	37
12º Ano	Fem	0	0	0	0	0	0	0	57	42	18	15	2	0	134
	Rep.	0	0	0	0	0	0	0	2	8	1	6	1	0	18
13º Ano	MF	0	193	223	212	271	240	283	168	83	47	12	12	0	1732
	Rep.	0	0	0	31	44	30	35	37	22	19	6	6	0	224
14º Ano	Fem	0	104	110	94	131	119	148	74	46	20	4	4	0	850
	Rep.	0	0	0	8	17	14	17	17	8	8	3	3	0	92
15º Ano	MF	0	89	113	118	140	121	135	94	37	27	8	8	0	882
	Rep.	0	0	0	23	27	16	18	20	14	11	3	3	0	132

Legenda: MF: ambos os sexos (Masc+Fem), Fem: Feminino, Rep: Repetentes.

Distância à escola (km)*			
≤1 km	>1-3	>3-6	>6
186	47	0	0
80%	20%	0%	0%

258	47	2	0
84%	15%	1%	0%

222	64	0	0
78%	22%	0%	0%

242	105	1	0
70%	30%	0%	0%

205	83	2	0
71%	29%	1%	0%

150	112	6	0
56%	42%	2%	0%

1263	458	11	0
73%	26%	1%	0%



Ano Lectivo: 2007/2008  
Nível de ensino: Básico

Concelho: Mosteiros  
B. Alunos por ano de estudos e sexo segundo o estabelecimento de ensino

Nº do Polo	Nome do Estabelecimento	1º Ano		2º Ano		3º Ano		4º Ano		5º Ano		6º Ano		Total	
		MF	F	MF	F	MF	F	MF	F	MF	F	MF	F	MF	F
I	Igreja	34	17	41	18	37	18	40	18	44	20	51	35	247	126
	Fajazinha	31	18	44	20	40	21	47	20	42	28	30	11	234	118
II	Fonsaco	39	18	47	17	69	35	53	26	50	29	35	14	293	139
	Cutebo Alto	4	2	6	1	0	0	0	0	0	0	0	0	10	3
III	Ribeira Ilhéu	22	13	28	11	18	5	27	13	45	17	39	17	179	76
	Atalaia	19	10	33	17	21	11	42	27	0	0	0	0	115	65
IV	Relva	33	13	42	21	35	14	45	23	45	21	42	17	242	109
	Corvo	0	0	0	0	0	0	0	0	26	18	30	20	56	38
	Achada Grande	18	9	24	15	25	9	40	19	0	0	0	0	107	52
V	Fejjoal	21	12	24	16	41	20	54	24	38	18	41	20	219	110
	Pai António	12	9	18	5	0	0	0	0	0	0	0	0	30	14
	<b>Total</b>	<b>233</b>	<b>121</b>	<b>307</b>	<b>141</b>	<b>286</b>	<b>133</b>	<b>348</b>	<b>170</b>	<b>290</b>	<b>151</b>	<b>268</b>	<b>134</b>	<b>1732</b>	<b>850</b>

Ano Lectivo: 2007/2008  
Nível de ensino: Básico

Concelho: Mosteiros  
C. Alunos repetentes por ano de estudos e sexo segundo o estabelecimento de ensino

Nº do Polo	Nome do Estabelecimento	1º Ano		2º Ano		3º Ano		4º Ano		5º Ano		6º Ano		Total	
		MF	F	MF	F	MF	F	MF	F	MF	F	MF	F	MF	F
I	Igreja	0	0	8	2	0	4	0	4	2	0	6	3	20	9
	Fajázinha	0	0	9	2	2	0	0	1	0	0	4	2	16	4
II	Fonsaco	0	0	14	3	7	8	3	8	1	1	2	0	32	9
	Cutelo Alto	0	0	2	0	0	0	0	0	0	0	0	0	2	0
III	Ribeira Ilhéu	0	0	6	1	0	8	2	8	1	1	4	3	19	7
	Atalaia	1	1	8	6	0	8	3	8	0	0	0	0	17	10
IV	Relva	0	0	15	7	6	8	1	8	5	8	8	1	45	19
	Corvo	0	0	0	0	0	0	0	0	3	2	7	5	10	7
	Achada Grande	0	0	6	3	3	7	0	7	0	0	0	0	16	3
V	Feijoal	1	0	5	3	9	14	3	14	7	3	6	4	42	22
	Pai António	0	0	5	2	0	0	0	0	0	0	0	0	5	2
<b>Total</b>		<b>2</b>	<b>1</b>	<b>78</b>	<b>29</b>	<b>27</b>	<b>58</b>	<b>7</b>	<b>58</b>	<b>22</b>	<b>12</b>	<b>37</b>	<b>18</b>	<b>224</b>	<b>92</b>

Ano Lectivo: 2007/2008  
Nível de ensino: Básico

Concelho: Mosteiros  
D. Turmas e salas segundo o estabelecimento de ensino

Nº do Polo	Nome do Estabelecimento	Turmas Simples						Turmas compostas	Total	Salas			Rácio			
		1º Ano	2º Ano	3º Ano	4º Ano	5º Ano	6º Ano			Total	Estado	Cedida	Arrendada	Al/Tur	Al/Sala	
I	Igreja	1	2	2	1	2	2	10	0	10	6	0	0	6	25	41
	Fajázinha	1	2	2	2	2	1	10	0	10	5	0	0	5	23	47
II	Fonsaco	2	2	2	2	2	1	11	0	11	6	0	0	6	27	49
	Cuteiro Alto	0	0	0	0	0	0	0	1	1	1	0	0	1	10	10
III	Ribeira Ilhéu	1	1	1	1	2	1	7	0	7	4	0	0	4	26	45
	Alalala	1	1	1	1	1	0	4	0	4	2	0	0	2	29	58
IV	Relva	1	2	1	1	2	2	10	0	10	5	0	0	5	24	48
	Corvo	0	0	0	0	1	1	2	0	2	2	0	0	2	28	28
	Achada Grande	1	1	1	2	0	0	5	0	5	3	0	0	3	21	36
V	Feijoa	1	1	2	2	1	2	9	0	9	5	0	0	5	24	44
	Pai António	1	1	0	0	0	0	2	0	2	1	0	0	1	15	30
<b>Total</b>		<b>10</b>	<b>13</b>	<b>11</b>	<b>14</b>	<b>12</b>	<b>10</b>	<b>70</b>	<b>1</b>	<b>71</b>	<b>40</b>	<b>0</b>	<b>0</b>	<b>40</b>	<b>24</b>	<b>43</b>

Ano Lectivo: 2007/2008  
Nível de ensino: Básico

Concelho: Mosteiros  
E. Professores por habilitação literária e sexo segundo o estabelecimento de ensino

Nº do Polo	Nome do Estabelecimento	IP		Mag. Primário		2ª Fase		1ª Fase		freq. 2ª Fase		EHPPE		Sem Formação		Total	
		MF	F	MF	F	MF	F	MF	F	MF	F	MF	F	MF	F	MF	F
I	Igreja	0	0	1	0	1	0	7	5	0	0	0	0	1	1	10	6
		5	2	0	0	0	0	3	1	0	0	0	0	2	1	10	4
II	Fonsaco	1	0	0	0	2	1	6	5	0	0	0	0	2	1	11	7
		1	0	0	0	0	0	0	0	0	0	0	0	0	0	1	0
III	Ribeira Ilhéu	3	0	0	0	0	0	1	0	0	0	0	0	3	0	7	0
		2	0	0	0	0	0	1	0	0	0	0	0	1	0	4	0
IV	Relva	5	2	0	0	0	0	4	2	0	0	0	0	1	0	10	4
		1	0	0	0	0	0	0	0	0	0	0	0	1	1	2	1
V	Feijoal	0	0	0	0	1	0	2	1	0	0	0	0	2	1	5	2
		4	0	0	0	0	0	4	2	2	0	0	0	1	0	9	2
	Pai António	0	0	0	0	0	0	2	1	0	0	0	0	0	2	1	
<b>Total</b>		<b>22</b>	<b>4</b>	<b>1</b>	<b>0</b>	<b>4</b>	<b>1</b>	<b>30</b>	<b>17</b>	<b>0</b>	<b>0</b>	<b>0</b>	<b>14</b>	<b>5</b>	<b>71</b>	<b>27</b>	

Ano Lectivo: 2007/2008  
Nível de ensino: Básico

Concelho: São Filipe  
A. Alunos matriculados por ano de estudos, sexo e idade

Ano de Estudos	Sexo	Matriculas	Idade em 31 de Dezembro do Ano da Matricula										Total				
			5 anos	6 anos	7 anos	8 anos	9 anos	10 anos	11 anos	12 anos	13 anos	14 anos		15e+			
1º Ano	MF	Total	0	486	88	10	3	0	0	0	0	0	0	0	0	0	587
	Rep.		0	0	3	0	0	0	0	0	0	0	0	0	0	0	3
1º Ano	Fem	Total	0	228	43	5	1	0	0	0	0	0	0	0	0	0	277
	Rep.		0	0	3	0	0	0	0	0	0	0	0	0	0	0	3
2º Ano	MF	Total	0	481	247	89	47	23	20	3	2	0	0	0	0	0	912
	Rep.		0	0	2	114	80	46	20	18	3	2	0	0	0	0	285
2º Ano	Fem	Total	0	219	93	36	11	5	10	1	0	0	0	0	0	0	375
	Rep.		0	0	1	42	34	11	5	8	1	0	0	0	0	0	102
3º Ano	MF	Total	0	0	0	303	177	72	33	19	10	6	2	2	0	0	622
	Rep.		0	0	0	1	14	8	10	6	4	3	1	1	0	0	47
3º Ano	Fem	Total	0	0	0	159	92	33	11	7	0	1	1	1	0	0	304
	Rep.		0	0	0	1	5	4	6	1	0	1	1	1	0	0	19
4º Ano	MF	Total	0	0	0	1	257	209	113	51	47	25	11	11	0	0	714
	Rep.		0	0	0	0	2	29	28	15	20	11	6	6	0	0	111
4º Ano	Fem	Total	0	0	0	1	126	95	60	24	17	7	3	3	0	0	333
	Rep.		0	0	0	0	0	16	13	7	4	1	2	2	0	0	43
5º Ano	MF	Total	0	0	0	0	2	211	191	130	63	27	15	15	0	0	639
	Rep.		0	0	0	0	0	0	7	9	3	3	5	5	0	0	27
5º Ano	Fem	Total	0	0	0	0	1	99	88	49	30	9	3	3	0	0	279
	Rep.		0	0	0	0	0	0	2	5	2	2	2	2	0	0	13
6º Ano	MF	Total	0	0	0	0	0	1	224	215	146	78	49	17	0	0	713
	Rep.		0	0	0	0	0	0	0	26	32	32	17	107	0	0	107
6º Ano	Fem	Total	0	0	0	0	0	0	122	108	69	31	21	21	0	0	351
	Rep.		0	0	0	0	0	0	0	0	16	22	11	12	0	0	61
Total	MF	Total	0	486	569	561	528	540	584	435	269	138	77	77	0	0	4187
	Rep.		0	0	5	115	96	83	65	74	62	51	29	29	0	0	580
Total	Fem	Total	0	228	262	258	256	238	286	198	117	48	28	28	0	0	1919
	Rep.		0	0	4	43	39	31	26	37	29	15	17	17	0	0	241
Total	Masc	Total	0	258	307	303	272	302	298	237	152	90	49	49	0	0	2268
	Rep.		0	0	1	72	57	52	39	37	33	36	12	12	0	0	339

Legenda: MF: ambos os sexos (Masc+Fem), Fem: Feminino, Rep: Repetentes.

Distância à escola (km)*		
≤1 km	>1-3	>3-6
68%	29%	3%
0%	0%	0%

400	168	19	0
68%	29%	3%	0%

658	240	14	0
72%	26%	2%	0%

453	148	21	0
73%	24%	3%	0%

504	185	25	0
71%	26%	4%	0%

465	171	3	0
73%	27%	0%	0%

439	228	46	0
62%	32%	6%	0%

2919	1140	128	0
70%	27%	3%	0%

Concelho: São Filipe  
Ano Lectivo: 2007/2008  
Nível de ensino: Básico

B. Alunos por ano de estudos e sexo segundo o estabelecimento de ensino

Nº do Polo	Nome do Estabelecimento	1º Ano		2º Ano		3º Ano		4º Ano		5º Ano		6º Ano		Total	
		MF	F	MF	F	MF	F	MF	F	MF	F	MF	F	MF	F
I	Santa Filomena	65	21	124	45	73	39	91	46	85	40	118	55	556	246
II	Ponta Verde	36	24	76	35	42	20	54	23	40	18	53	29	301	149
	Galinheiro	24	13	48	25	27	11	39	16	17	4	30	16	185	85
III	São Jorge	19	11	33	10	17	6	21	8	34	18	19	5	143	58
	Campanas de Baixo	30	15	49	18	31	14	30	17	23	11	44	24	207	99
IV	S. Domingos	33	12	31	10	26	9	26	10	25	8	27	16	168	65
	Cutebó	0	0	0	0	18	4	0	0	14	6	0	0	32	10
	Inhuco	17	5	18	4	17	10	15	8	0	0	0	0	67	27
V	Curral Grande	0	0	0	0	0	0	0	0	22	13	25	9	47	22
	Italiano	26	15	40	17	38	21	32	10	33	16	35	19	204	98
	Domingos Ledo	15	4	31	14	23	13	21	11	0	0	0	0	90	42
VI	Cabeça Monte	13	8	32	15	25	9	25	8	21	9	30	18	146	67
	Lagarça	17	9	30	16	14	7	16	10	14	4	15	6	106	52
VII	Patim	37	15	40	18	39	22	29	18	37	14	71	34	253	121
	Forno	0	0	20	5	0	0	0	0	23	11	0	0	43	16
	Luzia Nunes	24	12	19	12	24	12	27	13	0	0	0	0	94	49
	Monte Largo	13	4	13	8	0	0	11	4	0	0	0	0	37	16
	Salto	0	0	0	0	0	0	0	0	12	5	17	7	29	12
XI	Pedro Cardoso	30	17	69	30	30	16	56	24	120	53	66	29	371	169
XII	Escola Central	49	25	54	20	49	27	62	32	29	11	33	17	276	132
	Cobom	25	15	34	10	21	13	25	7	0	0	0	0	105	45
XIII	Pé do Monte	22	9	36	21	26	11	26	13	19	9	46	28	175	91
	Monte Tabor	21	12	0	0	16	8	26	15	16	5	0	0	79	40
XIV	Ribeira Filipe	14	5	23	8	18	12	25	17	19	9	39	20	138	71
	Campanas de Cima	10	3	21	8	15	7	20	10	8	4	9	3	83	35
XVI	Monte Grande	31	17	53	20	22	9	27	10	22	9	29	13	184	78
	Miguel Gonçalves	16	6	18	6	11	4	10	3	6	2	7	3	68	24
	<b>Total</b>	<b>587</b>	<b>277</b>	<b>912</b>	<b>375</b>	<b>622</b>	<b>304</b>	<b>714</b>	<b>333</b>	<b>639</b>	<b>279</b>	<b>713</b>	<b>351</b>	<b>4187</b>	<b>1919</b>

Ano Lectivo: 2007/2008  
Nível de ensino: Básico

Concelho: São Filipe  
C. Alunos repetentes por ano de estudos e sexo segundo o estabelecimento de ensino

Nº do Polo	Nome do Estabelecimento	1º Ano		2º Ano		3º Ano		4º Ano		5º Ano		6º Ano		Total	
		MF	F	MF	F	MF	F	MF	F	MF	F	MF	F	MF	F
I	Santa Filomena	0	0	35	15	6	3	19	9	3	3	9	4	72	34
II	Ponta Verde	1	1	24	10	0	0	10	4	3	3	11	6	49	24
	Galinheiro	0	0	20	9	1	0	6	2	2	0	8	6	37	17
III	São Jorge	0	0	12	5	1	0	6	2	2	0	3	0	24	7
	Campanas de Baixo	0	0	18	4	2	1	4	3	0	0	7	5	31	13
IV	S. Domingos	1	1	10	3	8	3	1	1	3	1	3	1	26	10
	Cutebo	0	0	0	0	3	0	0	0	0	0	0	0	3	0
	Inhuco	0	0	7	1	0	0	5	1	0	0	0	0	12	2
V	Curral Grande	0	0	0	0	0	0	0	0	0	0	0	0	0	0
	Italiano	0	0	15	3	2	1	9	3	0	0	2	1	28	8
	Domingos Ledo	0	0	6	1	0	0	2	2	0	0	0	0	8	3
VI	Cabeça Monte	0	0	13	7	2	1	7	2	1	1	8	7	31	18
	Lagaríça	0	0	5	2	1	0	0	0	0	0	3	1	9	3
VII	Patim	0	0	15	5	0	0	2	1	0	0	11	7	28	13
	Forno	0	0	3	1	0	0	0	0	0	0	0	0	3	1
	Luzia Nunes	0	0	5	2	1	0	1	0	0	0	0	0	7	2
	Monte Largo	0	0	6	3	0	0	0	0	0	0	0	0	6	3
	Salto	0	0	0	0	0	0	0	0	1	0	5	4	6	4
XI	Pedro Cardoso	0	0	14	6	3	1	7	2	6	3	10	1	40	13
XII	Escola Central	1	1	18	4	5	4	7	4	1	1	1	1	33	15
	Coborn	0	0	7	3	1	1	4	1	0	0	0	0	12	5
XIII	Pé do Monte	0	0	9	4	0	0	2	1	0	0	13	9	24	14
	Monte Tabor	0	0	0	0	0	0	8	3	1	0	0	0	9	3
XIV	Ribeira Filipe	0	0	13	6	2	0	2	1	2	0	6	4	25	11
	Campanas de Cima	0	0	7	2	2	2	2	0	0	0	2	2	13	6
XVI	Monte Grande	0	0	18	6	6	2	6	1	2	1	5	2	37	12
	Miguel Gonçalves	0	0	5	0	1	0	1	0	0	0	0	0	7	0
<b>Total</b>		<b>3</b>	<b>3</b>	<b>285</b>	<b>102</b>	<b>47</b>	<b>19</b>	<b>111</b>	<b>43</b>	<b>27</b>	<b>13</b>	<b>107</b>	<b>61</b>	<b>580</b>	<b>241</b>

Ano Lectivo: 2007/2008  
Nível de ensino: Básico

Concelho: São Filipe  
D. Turmas e salas segundo o estabelecimento de ensino

Nº do Polo	Nome do Estabelecimento	Turmas Simples						Turmas compostas	Total	Salas		Total	Rácio	
		1º Ano	2º Ano	3º Ano	4º Ano	5º Ano	6º Ano			Estado	Cedida		Arrendada	Al/Tur
I	Santa Filomena	3	5	3	4	3	4	22	0	11	0	11	25	51
II	Ponta Verde	2	3	2	2	2	2	13	0	8	0	9	23	33
	Galinheiro	1	2	1	2	1	1	8	0	4	0	4	23	46
III	São Jorge	1	1	1	1	2	1	7	0	5	0	5	20	29
	Campanas de Baixo	1	2	1	1	2	1	8	0	5	0	5	26	41
IV	S. Domingos	2	1	1	1	1	1	7	0	3	1	4	24	42
	Cuteio	0	0	1	0	1	0	2	0	1	0	1	16	32
	Inhuco	1	1	1	1	0	0	4	0	2	0	2	17	34
V	Curral Grande	0	0	0	0	1	1	2	0	2	0	2	24	24
	Italiano	1	2	2	1	1	1	8	0	6	0	6	26	34
	Domingos Ledo	1	1	1	1	0	0	4	0	2	0	2	23	45
VI	Cabeça Monte	1	1	1	1	1	1	6	0	4	0	4	24	37
	Lagarça	1	1	1	1	1	1	6	0	3	0	3	18	35
VII	Patim	2	2	2	1	2	3	12	0	6	0	6	21	42
	Forno	0	1	0	0	1	0	2	0	1	0	1	22	43
	Luzia Nunes	1	1	1	1	0	0	4	0	2	0	2	24	47
	Monte Largo	1	1	0	1	0	0	3	0	3	0	3	12	12
	Salto	0	0	0	0	1	1	2	0	1	0	1	15	29
XI	Pedro Cardoso	1	3	2	2	5	2	15	0	8	0	8	25	46
XII	Escola Central	2	2	2	2	1	1	10	0	5	0	5	28	55
	Cobom	1	1	1	1	0	0	4	0	2	0	2	26	53
XIII	Pé do Monte	1	2	1	1	1	2	8	0	5	0	5	22	35
	Monte Tabor	1	0	1	1	1	0	4	0	2	0	2	20	40
XIV	Ribeira Filipe	1	1	1	1	1	2	7	0	4	0	4	20	35
	Campanas de Cima	0	1	1	1	0	0	2	2	2	0	2	21	42
XVI	Monte Grande	1	2	1	1	1	1	7	0	4	0	4	26	46
	Miguel Gonçalves	0	0	0	0	0	0	0	3	1	0	1	23	34
<b>Total</b>		<b>27</b>	<b>37</b>	<b>29</b>	<b>28</b>	<b>30</b>	<b>26</b>	<b>177</b>	<b>5</b>	<b>102</b>	<b>1</b>	<b>182</b>	<b>2</b>	<b>40</b>



Ano Lectivo: 2007/2008  
Nível de ensino: Básico

Concelho: São Filipe  
E. Professores por habilitação literária e sexo segundo o estabelecimento de ensino

Nº do Polo	Nome do Estabelecimento		IP		Mag. Primário		2ª Fase		1ª Fase		freq. 2ª Fase		EHPPE		Sem Formação		Total	
	MF	F	MF	F	MF	F	MF	F	MF	F	MF	F	MF	F	MF	F	MF	F
I	10	7	1	0	0	0	0	0	11	9	0	0	0	0	0	0	22	16
II	4	2	0	0	1	1	5	0	5	5	0	0	0	0	3	2	13	10
III	2	2	0	0	0	0	3	1	3	1	0	0	0	0	3	2	8	5
	2	1	0	0	0	0	2	1	2	1	0	0	0	0	3	2	7	4
IV	4	1	0	0	0	0	0	0	0	0	0	0	0	0	4	1	8	2
	2	1	0	0	1	1	1	1	1	0	0	0	0	0	3	1	7	3
V	1	1	0	0	0	0	0	0	0	0	0	0	0	0	1	0	2	1
	1	0	0	0	0	0	2	2	2	2	0	0	0	0	1	1	4	3
VI	1	1	0	0	0	0	0	0	0	0	0	0	0	0	1	0	2	1
	0	0	0	0	1	0	2	2	2	2	0	0	0	0	5	3	8	5
VII	3	1	0	0	0	0	0	0	0	0	0	0	0	0	1	0	4	1
	3	2	0	0	0	0	0	0	1	0	0	0	0	0	2	0	6	2
VIII	2	1	0	0	0	0	2	1	0	0	0	0	0	0	2	2	6	4
	3	1	0	0	0	0	1	0	8	5	0	0	0	0	0	0	12	6
IX	0	0	0	0	0	0	0	0	1	0	0	0	0	0	1	0	2	0
	1	0	0	0	1	0	2	1	2	1	0	0	0	0	0	0	4	1
X	0	0	0	0	0	0	0	0	1	1	0	0	0	0	2	1	3	2
	1	0	0	0	0	0	0	0	0	0	0	0	0	1	1	2	1	
XI	8	5	0	0	1	1	5	5	5	1	1	0	0	0	0	15	12	
XII	5	4	0	0	1	1	4	2	4	2	0	0	0	0	0	10	7	
	1	1	0	0	0	0	3	2	3	2	0	0	0	0	0	4	3	
XIII	4	3	0	0	1	0	1	1	1	1	0	0	0	0	2	0	8	4
	2	1	0	0	0	0	1	0	1	0	0	0	0	0	1	0	4	1
XIV	3	1	0	0	0	0	3	1	3	1	0	0	0	0	1	1	7	3
	3	0	0	0	0	0	0	0	0	0	0	0	0	0	1	0	4	0
XV	4	1	0	0	0	0	1	0	1	0	0	0	0	0	2	1	7	2
	1	0	0	0	0	0	2	2	2	2	0	0	0	0	0	0	3	2
<b>Total</b>	<b>71</b>	<b>37</b>	<b>1</b>	<b>0</b>	<b>10</b>	<b>5</b>	<b>59</b>	<b>40</b>	<b>1</b>	<b>1</b>	<b>1</b>	<b>0</b>	<b>0</b>	<b>40</b>	<b>18</b>	<b>182</b>	<b>101</b>	

Ano Lectivo: 2007/2008  
Nível de ensino: Básico

Concelho: Santa Catarina do Fogo  
A. Alunos matriculados por ano de estudos, sexo e idade

Ano de Estudos	Sexo	Matriculas	Idade em 31 de Dezembro do Ano da Matrícula													Total		
			5 anos	6 anos	7 anos	8 anos	9 anos	10 anos	11 anos	12 anos	13 anos	14 anos	15e+					
1º Ano	MF	Total	0	112	38	1	0	0	0	0	0	0	0	0	0	0	0	151
	Rep.		0	0	0	0	0	0	0	0	0	0	0	0	0	0	0	0
2º Ano	Fem	Total	0	52	14	0	0	0	0	0	0	0	0	0	0	0	0	66
	Rep.		0	0	0	0	0	0	0	0	0	0	0	0	0	0	0	0
3º Ano	MF	Total	0	1	111	57	21	10	3	1	2	0	0	0	0	0	0	206
	Rep.		0	0	0	37	19	10	3	1	2	0	0	0	0	0	0	72
4º Ano	Fem	Total	0	0	58	23	8	3	0	0	1	0	0	0	0	0	0	93
	Rep.		0	0	0	13	6	3	0	0	1	0	0	0	0	0	0	23
5º Ano	MF	Total	0	0	3	82	47	28	11	3	1	0	0	0	0	0	0	175
	Rep.		0	0	0	0	6	8	3	2	1	0	0	0	0	0	0	20
6º Ano	Fem	Total	0	0	2	42	22	9	3	1	0	0	0	0	0	0	0	79
	Rep.		0	0	0	0	2	2	0	0	0	0	0	0	0	0	0	4
7º Ano	MF	Total	0	0	0	0	69	68	29	25	11	2	0	0	0	0	0	204
	Rep.		0	0	0	0	1	6	11	16	5	2	0	0	0	0	0	41
8º Ano	Fem	Total	0	0	0	0	39	37	15	15	4	0	0	0	0	0	0	110
	Rep.		0	0	0	0	4	6	8	3	0	0	0	0	0	0	0	21
9º Ano	MF	Total	0	0	0	0	1	41	56	21	13	5	2	0	0	0	0	139
	Rep.		0	0	0	0	0	0	0	2	3	0	0	0	0	0	0	5
10º Ano	Fem	Total	0	0	0	0	0	30	37	9	4	1	1	1	1	1	0	82
	Rep.		0	0	0	0	0	0	0	1	1	0	0	0	0	0	0	2
11º Ano	MF	Total	0	0	0	0	0	0	45	57	28	21	9	3	2	0	0	160
	Rep.		0	0	0	0	0	0	0	9	11	4	3	3	27	0	0	27
12º Ano	Fem	Total	0	0	0	0	0	0	21	33	16	14	3	3	3	3	0	87
	Rep.		0	0	0	0	0	0	0	5	6	3	2	2	16	0	0	16
13º Ano	MF	Total	0	113	152	140	138	147	144	107	55	28	11	11	11	11	0	1035
	Rep.		0	0	0	37	26	24	17	30	22	6	3	3	3	3	0	165
14º Ano	Fem	Total	0	52	74	65	69	79	76	58	25	15	4	4	4	4	0	517
	Rep.		0	0	0	13	8	9	6	14	11	3	2	2	2	2	0	66
15º Ano	Masc	Total	0	61	78	75	69	68	68	49	30	13	7	7	7	7	0	518
	Rep.		0	0	0	24	18	15	11	16	11	3	1	1	1	1	0	99

Legenda: MF: ambos os sexos (Masc+Fem), Fem: Feminino, Rep: Repetentes.

Distância à escola (km)*		
≤1 km	>1-3	>3-6
101	47	3
67%	31%	2%
0%	0%	0%

145	61	0
70%	30%	0%
0%	0%	0%

107	65	3
61%	37%	2%
0%	0%	0%

143	54	7
70%	26%	3%
0%	0%	0%

111	24	4
80%	17%	3%
0%	0%	0%

142	18	0
89%	11%	0%
0%	0%	0%

749	269	17
72%	26%	2%
0%	0%	0%

Concelho: Santa Catarina Fogo  
 Ano Lectivo: 2007/2008  
 Nível de ensino: Básico

B. Alunos por ano de estudos e sexo segundo o estabelecimento de ensino

Nº do Poio	Nome do Estabelecimento	1º Ano		2º Ano		3º Ano		4º Ano		5º Ano		6º Ano		Total	
		MF	F	MF	F	MF	F	MF	F	MF	F	MF	F	MF	F
VIII	Achada Furna	15	7	17	6	21	6	15	11	17	12	26	19	111	61
IX	Roçadas	16	6	25	13	16	8	34	20	13	9	18	4	122	60
	Fonte Aleixo	10	4	17	6	9	4	17	8	14	11	12	8	79	41
X	Cova Figueira	45	18	49	19	47	23	43	25	38	23	48	26	270	134
	Figueira Pavão	6	3	8	5	9	6	14	5	0	0	0	0	37	19
XV	Mãe Joana	16	8	33	16	24	9	29	17	0	0	0	0	102	50
	Tinteira	10	8	17	10	15	6	15	5	17	10	15	5	89	44
XV	Estância Roque	0	0	0	0	0	0	0	0	20	9	18	13	38	22
	Chã das Caldeiras	27	9	37	18	28	15	32	16	20	8	23	12	167	78
	Cabeça Fundão	6	3	3	0	6	2	5	3	0	0	0	0	20	8
<b>Total</b>		<b>151</b>	<b>66</b>	<b>206</b>	<b>93</b>	<b>175</b>	<b>79</b>	<b>204</b>	<b>110</b>	<b>139</b>	<b>82</b>	<b>160</b>	<b>87</b>	<b>1035</b>	<b>517</b>

Concelho: Santa Catarina Fogo  
 C. Alunos repetentes por ano de estudos e sexo segundo o estabelecimento de ensino

Ano Lectivo: 2007/2008  
 Nível de ensino: Básico

Nº do Polo	Nome do Estabelecimento	1º Ano		2º Ano		3º Ano		4º Ano		5º Ano		6º Ano		Total	
		MF	F	MF	F	MF	F	MF	F	MF	F	MF	F	MF	F
VIII	Achada Furna	0	0	8	4	6	2	3	2	1	1	9	7	27	16
IX	Roçadas	0	0	10	2	0	0	12	7	0	0	4	2	26	11
	Fonte Aleixo	0	0	5	2	1	0	3	2	0	0	0	0	9	4
X	Cova Figueira	0	0	19	6	6	1	5	2	1	0	4	2	35	11
	Figueira Pavão	0	0	1	0	0	0	4	1	0	0	0	0	5	1
	Mãe Joana	0	0	14	4	5	0	4	3	0	0	0	0	23	7
	Tinteira	0	0	3	0	1	1	4	1	1	0	6	2	15	4
	Estância Roque	0	0	0	0	0	0	0	0	2	1	3	2	5	3
XV	Chã das Caldeiras	0	0	11	5	0	0	6	3	0	0	1	1	18	9
	Cabeça Fundão	0	0	1	0	1	0	0	0	0	0	0	0	2	0
	<b>Total</b>	<b>0</b>	<b>0</b>	<b>72</b>	<b>23</b>	<b>20</b>	<b>4</b>	<b>41</b>	<b>21</b>	<b>5</b>	<b>2</b>	<b>27</b>	<b>16</b>	<b>165</b>	<b>66</b>

Ano Lectivo: 2007/2008  
Nível de ensino: Básico

Concelho: Santa Catarina Fogo  
D. Turmas e salas segundo o estabelecimento de ensino

Nº do Polo	Nome do Estabelecimento	Turmas Simples					Turmas compostas	Total	Estado	Salas		Total	Rácio	
		1º Ano	2º Ano	3º Ano	4º Ano	5º Ano				6º Ano	Total		Cedida	Arrendada
VIII	Achada Fuma	1	1	1	1	1	6	6	3	0	0	3	19	37
IX	Roadas	1	1	1	1	1	6	6	3	0	0	3	20	41
	Fonte Aleixo	1	1	1	1	1	6	6	3	0	0	3	13	26
X	Cova Figueira	2	2	3	2	2	13	13	11	0	0	11	21	25
	Figueira Pavão	0	0	0	0	0	0	2	2	0	0	2	19	19
XV	Mãe Joana	1	1	1	1	0	4	4	2	0	0	2	26	51
	Tinteira	0	0	0	0	1	2	4	2	0	0	2	22	45
	Estância Roque	0	0	0	0	1	2	2	2	0	0	2	19	19
XVI	Chã das Caldeiras	1	1	1	1	1	6	6	3	0	0	3	28	56
	Cabeça Fundão	0	0	0	0	0	0	2	1	0	0	1	10	20
<b>Total</b>		<b>7</b>	<b>7</b>	<b>8</b>	<b>7</b>	<b>8</b>	<b>45</b>	<b>6</b>	<b>51</b>	<b>32</b>	<b>0</b>	<b>32</b>	<b>20</b>	<b>32</b>

Ano Lectivo: 2007/2008  
Nível de ensino: Básico

Concelho: Santa Catarina Fogo  
E. Professores por habilitação literária e sexo segundo o estabelecimento de ensino

Nº do Polo	Nome do Estabelecimento	IP		Mag. Primário		2ª Fase		1ª Fase		freq. 2ª Fase		EHPPE		Semi Formação		Total	
		MF	F	MF	F	MF	F	MF	F	MF	F	MF	F	MF	F	MF	F
VIII	Achada Furna	2	2	0	0	0	0	0	0	0	0	0	0	4	3	6	5
IX	Roadadas	0	0	0	0	0	0	2	1	0	0	0	0	4	1	6	2
	Fonte Aleixo	5	1	0	0	1	0	0	0	0	0	0	0	0	0	6	1
X	Cova Figueira	5	3	0	0	0	0	0	0	0	0	0	0	8	7	13	10
	Figueira Pavão	1	0	0	0	0	0	0	0	0	0	0	0	1	1	2	1
	Mãe Joana	1	0	0	0	0	0	1	0	0	0	0	0	2	0	4	0
	Tinteira	2	0	0	0	0	0	0	0	0	0	0	0	2	0	4	0
	Estância Roque	1	1	0	0	0	0	0	0	0	0	0	0	1	1	2	2
XV	Chã das Caldeiras	2	1	0	0	0	0	0	0	0	0	0	0	4	2	6	3
	Cabeça Fundão	2	1	0	0	0	0	0	0	0	0	0	0	0	0	2	1
<b>Total</b>		<b>21</b>	<b>9</b>	<b>0</b>	<b>0</b>	<b>1</b>	<b>0</b>	<b>3</b>	<b>1</b>	<b>0</b>	<b>0</b>	<b>0</b>	<b>0</b>	<b>26</b>	<b>15</b>	<b>51</b>	<b>25</b>

Ano Lectivo: 2007/2008  
Nível de ensino: Básico

Concelho: Praia  
A. Alunos matriculados por ano de estudos, sexo e idade

Ano de Estudos	Sexo	Matriculas	Idade em 31 de Dezembro do Ano da Matricula										Total					
			5 anos	6 anos	7 anos	8 anos	9 anos	10 anos	11 anos	12 anos	13 anos	14 anos	15e+					
1º Ano	MF	Total	0	2220	336	17	10	4	2	1	0	0	0	0	0	0	2590	
	Rep.		0	2	2	1	2	0	0	0	0	0	0	0	0	0	9	
	Fem	Total	0	1142	140	8	5	2	0	1	0	0	0	0	0	0	1298	
	Rep.		0	1	1	1	1	0	0	0	0	0	0	0	0	0	4	
2º Ano	MF	Total	0	8	2210	651	239	76	27	23	8	4	1	1	1	3247		
	Rep.		0	0	15	279	184	66	24	22	8	4	1	1	1	603		
	Fem	Total	0	6	1108	240	85	28	11	9	1	1	1	1	1	1490		
	Rep.		0	0	8	99	65	25	9	9	1	1	1	1	1	218		
3º Ano	MF	Total	0	4	28	1822	667	278	115	46	22	4	2	2	2	2988		
	Rep.		0	0	0	19	82	47	24	13	2	0	0	0	0	269		
	Fem	Total	0	4	12	940	299	106	40	17	9	0	0	0	0	1427		
	Rep.		0	0	0	7	36	26	16	10	6	0	0	0	0	101		
4º Ano	MF	Total	0	0	1	26	1797	728	384	189	66	27	5	5	5	3223		
	Rep.		0	0	0	0	19	109	101	75	34	13	4	4	4	355		
	Fem	Total	0	0	0	17	947	328	154	75	21	5	4	4	4	1551		
	Rep.		0	0	0	0	12	42	44	25	14	3	4	4	4	144		
5º Ano	MF	Total	0	0	0	2	63	1405	586	294	155	66	38	38	2609			
	Rep.		0	0	0	0	0	12	24	44	30	10	11	11	131			
	Fem	Total	0	0	0	0	33	778	273	128	57	22	16	16	1307			
	Rep.		0	0	0	0	0	6	7	19	9	4	6	6	51			
6º Ano	MF	Total	0	0	0	0	1	59	1386	698	384	167	73	73	2768			
	Rep.		0	0	0	0	0	1	17	48	48	41	15	15	170			
	Fem	Total	0	0	0	0	1	44	746	350	174	65	38	38	1418			
	Rep.		0	0	0	0	0	1	7	21	20	9	8	8	66			
Total	MF	Total	0	2232	2575	2518	2777	2550	2500	1251	635	268	119	119	17425			
	Rep.		0	2	17	299	287	272	213	213	133	70	31	31	1537			
	Fem	Total	0	1152	1260	1205	1370	1286	1224	580	262	93	59	59	8491			
	Rep.		0	1	9	107	114	100	83	84	50	17	19	19	584			
Total	Masc	Total	0	1080	1315	1313	1407	1264	1276	671	373	175	60	60	8934			
	Rep.		0	1	8	192	173	172	130	129	83	53	12	12	953			

Legenda: MF: ambos os sexos (Masc+Fem), Fem: Feminino, Rep: Repetentes.

Distância à escola (km) *		
≤1 km	>1-3	>3-6
1866	642	63
72%	25%	2%
		1%

2296	848	96
71%	26%	3%
		0%

2294	601	70
77%	20%	2%
		1%

2314	889	15
72%	28%	0%
		0%

1825	730	53
70%	28%	2%
		0%

2105	601	52
76%	22%	2%
		0%

12700	4311	349
73%	25%	2%
		0%

Ano Lectivo: 2007/2008  
Nível de ensino: Básico

Concelho: Praia  
B. Alunos por ano de estudos e sexo segundo o estabelecimento de ensino

Nº do Polo	Nome do Estabelecimento	1º Ano		2º Ano		3º Ano		4º Ano		5º Ano		6º Ano		Total	
		MF	F	MF	F	MF	F	MF	F	MF	F	MF	F	MF	F
I	Achada São Filipe	79	42	142	62	110	53	110	46	97	43	138	63	676	309
II	Achada Grande Trás	57	27	74	29	74	43	96	47	58	28	67	34	426	208
	São Tomé	7	4	8	5	3	1	1	0	2	1	2	1	23	12
III-A	Ponta d'Água 1	136	70	177	77	122	55	179	84	121	61	166	90	901	437
III-B	Ponta d'Água 2	66	38	68	25	72	38	82	32	58	38	61	35	407	206
IV	Ex-EBC Calabaceira	125	66	146	80	150	59	176	92	143	69	153	82	893	448
V	Vila Nova	89	45	131	43	118	50	120	54	92	44	100	44	650	280
	Moinho														
VI	Paioi	56	27	52	20	54	17	61	28	59	30	68	31	350	153
	Lém Cachorro	25	10	28	15	31	18	53	30	31	17	23	13	191	103
	Castelão	52	21	63	32	80	37	49	18	49	25	30	16	323	149
VII	Achada Mato	42	12	68	28	51	24	41	27	45	19	48	21	295	131
VIII	Achada Grande Frente	77	43	115	53	80	36	85	37	75	35	95	48	527	252
	Lém Ferreira	25	11	28	19	26	17	34	14	28	13	39	24	180	98
IX	Monte Vermelho	125	68	166	71	139	72	158	66	106	52	172	89	866	418
X	S.O.S	164	87	195	92	153	72	109	58	149	75	115	55	885	439
XI	Lavadouro	78	41	85	46	132	75	178	94	135	67	153	77	761	400
XII	Fazenda	212	117	259	117	248	128	292	149	188	95	184	93	1383	699
XIII	Bairro	73	33	27	12	61	32	71	26	52	19	52	28	336	150
XIV	Eugénio Lima	69	32	92	49	92	37	87	43	65	32	109	65	514	258
	Rotunda	76	45	94	39	66	30	110	53	75	41	41	17	462	225
XV	Nova Assembleia	52	32	74	36	74	28	81	41	62	36	87	43	430	216
XVI	Nova Escola Presidência	30	16	87	43	52	33	30	15	27	15	44	21	270	143
	Escola Central	37	23	34	19	29	17	29	19	30	15	33	17	192	110
	Brasil	28	14	0	0	0	0	0	0	18	4	0	0	46	18
XVII	Eugénio Tavares	123	64	130	60	118	58	154	81	164	88	107	59	796	410
XVIII	Várzea	62	29	82	48	85	47	81	39	92	46	80	39	482	248
XIX	Tira Chapeu I	67	29	97	30	69	32	154	63	131	74	117	54	635	282
	Tira Chapeu II	32	13	62	26	59	25	26	17	0	0	48	27	227	108
XX	Terra Branca	109	47	128	53	93	43	139	71	126	63	102	46	697	323
	Luar	36	20	57	32	0	0	50	25	48	25	22	11	213	113
	Bela Vista	0	0	0	0	64	32	0	0	0	0	0	0	64	32
	<b>Sub-Total 1</b>	<b>2209</b>	<b>1126</b>	<b>2769</b>	<b>1261</b>	<b>2505</b>	<b>1209</b>	<b>2836</b>	<b>1369</b>	<b>2326</b>	<b>1170</b>	<b>2456</b>	<b>1243</b>	<b>15101</b>	<b>7378</b>

(Cont.)



Ano Lectivo: 2007/2008  
Nível de ensino: Básico

Concelho: Praia  
B. Alunos por ano de estudos e sexo segundo o estabelecimento de ensino

Nº do Polo	Nome do Estabelecimento	1º Ano		2º Ano		3º Ano		4º Ano		5º Ano		6º Ano		Total	
		MF	F	MF	F	MF	F	MF	F	MF	F	MF	F	MF	F
	Palmarejo Grande	5	3	12	5	10	4	12	7	0	0	0	0	39	19
XXIII	São Pedro	55	24	87	40	79	40	90	41	36	17	34	20	381	182
	Pensamento	64	27	64	33	78	34	65	28	79	42	86	47	436	211
XXVII	Safende	80	32	167	88	138	64	128	55	86	43	113	73	712	355
XXVIII	Trindade	24	16	0	0	0	0	0	0	0	0	26	10	50	26
	Matão	3	1	4	1	2	1	7	3	0	0	0	0	16	6
	São Martinho Pequeno	0	0	24	10	25	7	27	16	28	8	0	0	104	41
XXIX	São Francisco	24	11	19	6	18	11	26	15	21	12	26	12	134	67
XXX	Amor de Deus	32	18	36	20	42	20	32	17	33	15	27	13	202	103
XXXI	Centro Educativo Miraflores	94	40	65	26	91	37	0	0	0	0	0	0	250	103
<b>Sub-Total 2</b>		<b>381</b>	<b>172</b>	<b>478</b>	<b>229</b>	<b>483</b>	<b>218</b>	<b>387</b>	<b>182</b>	<b>283</b>	<b>137</b>	<b>312</b>	<b>175</b>	<b>2324</b>	<b>1113</b>
<b>Total (1+2)</b>		<b>2590</b>	<b>1298</b>	<b>3247</b>	<b>1490</b>	<b>2988</b>	<b>1427</b>	<b>3223</b>	<b>1551</b>	<b>2609</b>	<b>1307</b>	<b>2768</b>	<b>1418</b>	<b>17425</b>	<b>8491</b>

Ano Lectivo: 2007/2008  
Nível de ensino: Básico

Concelho: Praia  
C. Alunos repetentes por ano de estudos e sexo segundo o estabelecimento de ensino

Nº do Polo	Nome do Estabelecimento	1º Ano		2º Ano		3º Ano		4º Ano		5º Ano		6º Ano		Total	
		MF	F	MF	F	MF	F	MF	F	MF	F	MF	F	MF	F
I	Achada São Filipe	0	0	38	15	12	4	22	11	6	3	12	3	90	36
II	Achada Grande Trás	0	0	25	6	18	9	7	2	5	2	1	1	56	20
	São Tomé	0	0	0	0	0	0	0	0	0	0	0	0	0	0
III-A	Ponta d'Água 1	0	0	31	12	16	10	28	15	3	0	15	10	93	47
III-B	Ponta d'Água 2	0	0	15	1	3	2	9	0	4	2	9	4	40	9
IV	Ex-EBC Calabaceira	1	1	25	11	10	2	14	6	3	1	8	1	61	22
V	Vila Nova	0	0	24	11	4	0	12	6	2	2	2	1	44	20
	Moinho														
VI	Paio	0	0	14	5	9	2	4	2	4	1	14	3	45	13
	Lém Cachorro	0	0	1	0	3	0	12	6	0	0	0	0	16	6
	Castelão	0	0	8	1	14	3	0	0	4	1	3	1	29	6
VII	Achada Mato	0	0	13	5	1	0	3	1	12	3	8	1	37	10
VIII	Achada Grande Frente	0	0	28	10	10	5	18	8	6	3	3	2	65	28
	Lém Ferreira	0	0	9	5	4	3	4	2	2	0	0	0	19	10
IX	Monte Vermelho	0	0	40	14	15	5	22	4	4	1	5	1	86	25
X	S.O.S	0	0	22	6	10	4	6	4	7	3	12	4	57	21
XI	Lavadouro	0	0	7	1	3	2	5	4	0	0	0	0	15	7
XII	Fazenda	0	0	35	12	17	8	0	0	6	3	12	1	70	24
XIII	Bairro	4	1	5	3	1	1	18	3	3	2	2	2	33	12
XIV	Eugénio Lima	0	0	17	6	15	5	5	2	8	2	4	3	49	18
	Rotunda	0	0	16	4	8	2	2	0	0	0	3	0	29	6
XV	Nova Assembleia	0	0	10	4	8	3	18	9	4	2	2	1	42	19
XVI	Nova Escola Presidência	0	0	0	0	0	0	0	0	0	0	0	0	0	0
	Escola Central	0	0	0	0	0	0	0	0	0	0	0	0	0	0
	Brasil	0	0	0	0	0	0	0	0	5	0	0	0	5	0
XVII	Eugénio Tavares	3	2	22	7	11	5	27	10	4	1	5	3	72	28
XVIII	Várzea	0	0	6	4	5	1	8	3	3	3	10	4	32	15
XIX	Tira Chapeu I	0	0	44	15	15	7	27	10	8	4	10	2	104	38
	Tira Chapeu II	0	0	33	14	10	4	3	3	0	0	9	5	55	26
XX	Terra Branca	0	0	20	2	0	0	0	0	9	2	3	3	32	7
	Luar	0	0	21	10	10	0	24	10	5	4	2	2	52	26
	Bela Vista	0	0	0	0	12	8	0	0	0	0	0	0	12	8
	<b>Sub-Total 1</b>	<b>8</b>	<b>4</b>	<b>529</b>	<b>184</b>	<b>234</b>	<b>95</b>	<b>298</b>	<b>121</b>	<b>117</b>	<b>45</b>	<b>154</b>	<b>58</b>	<b>1340</b>	<b>507</b>

(Cont.)

Ano Lectivo: 2007/2008  
Nível de ensino: Básico

Concelho: Praia  
C. Alunos repetentes por ano de estudos e sexo segundo o estabelecimento de ensino

Nº do Polo	Nome do Estabelecimento	1º Ano		2º Ano		3º Ano		4º Ano		5º Ano		6º Ano		Total	
		MF	F	MF	F	MF	F	MF	F	MF	F	MF	F	MF	F
	Palmarajo Grande	0	0	2	1	1	0	1	1	0	0	0	0	4	2
XXIII	São Pedro	1	0	23	9	2	0	17	9	5	2	2	1	50	21
	Pensamento	0	0	25	13	3	0	15	4	4	0	4	2	51	19
XXVII	Safende	0	0	23	11	22	6	17	7	0	0	7	4	69	28
XXVIII	Trindade	0	0	0	0	0	0	0	0	0	0	0	0	0	0
	Mataão	0	0	0	0	0	0	0	0	0	0	0	0	0	0
	São Martinho Pequeno	0	0	0	0	0	0	2	0	3	2	0	0	5	2
XXIX	São Francisco	0	0	1	0	2	0	4	1	2	2	3	1	12	4
XXX	Amor de Deus	0	0	0	0	3	0	1	1	0	0	0	0	4	1
XXXI	Centro Educativo Miraflores	0	0	0	0	2	0	0	0	0	0	0	0	2	0
	<b>Sub-Total 2</b>	<b>1</b>	<b>0</b>	<b>74</b>	<b>34</b>	<b>35</b>	<b>6</b>	<b>57</b>	<b>23</b>	<b>14</b>	<b>6</b>	<b>16</b>	<b>8</b>	<b>197</b>	<b>77</b>
	<b>Total (1+2)</b>	<b>9</b>	<b>4</b>	<b>603</b>	<b>218</b>	<b>269</b>	<b>101</b>	<b>355</b>	<b>144</b>	<b>131</b>	<b>51</b>	<b>170</b>	<b>66</b>	<b>1537</b>	<b>584</b>

Ano Lectivo: 2007/2008  
Nível de ensino: Básico

Concelho: Praia  
D. Turmas e salas segundo o estabelecimento de ensino

Nº do Polo	Nome do Estabelecimento	Turmas Simples					Turmas compostas	Total	Salas		Total	Rácio Al/Tur. Al/Sala
		1º Ano	2º Ano	3º Ano	4º Ano	5º Ano			6º Ano	Estado		
I	Achada São Filipe	3	5	4	4	4	23	0	12	0	12	29
II	Achada Grande Trás	2	2	2	3	2	13	0	7	0	7	33
	São Tomé	0	0	0	0	0	3	0	2	0	2	8
III	Ponta d'Água 1	4	5	4	6	4	28	0	17	0	17	32
	Ponta d'Água 2	2	2	2	2	2	12	0	6	0	6	34
IV	António Nunes	4	5	5	5	5	29	0	16	0	16	31
V	Vila Nova	3	4	5	4	4	24	0	14	0	14	27
	Moinho											
VI	Paíol	2	2	2	2	3	13	0	7	0	7	27
	Lém Cachorro	1	1	1	2	1	7	0	4	0	4	27
VII	Castelão	2	2	3	2	2	12	0	6	1	7	27
	Achada Mato	2	2	2	2	2	12	0	4	2	6	25
VIII	José António Monteiro	2	4	3	3	3	18	0	10	0	10	29
	Lém Ferreira	1	1	1	1	2	7	0	5	0	5	26
IX	Monte Vermelho	3	5	4	5	4	26	0	12	1	13	33
X	S.O.S	4	5	5	3	4	24	0	12	0	12	37
XI	Lavadouro	2	2	4	5	4	22	0	11	0	11	35
XII	Fazenda	6	8	7	8	6	40	0	22	0	22	35
XIII	Bairro	3	1	3	3	2	14	0	8	0	8	24
XIV	Eugénio Lima	2	3	3	3	2	16	0	14	0	14	32
	Rotunda	2	3	2	3	2	13	0	7	0	7	36
XV	Nova Assembleia	2	2	3	3	2	15	0	8	0	8	29
XVI	Nova Escola Presidência	1	3	2	1	1	10	0	5	0	5	27
	Escola Central	1	1	1	1	1	6	0	3	0	3	32
	Brasil	1	0	0	0	1	2	0	2	0	2	23
XVII	Eugénio Tavares	4	4	4	6	6	28	0	15	0	15	28
XVIII	Várzea	2	3	3	3	3	17	0	10	0	10	28
XIX	Tira Chapéu I	2	4	3	5	4	23	0	14	0	14	28
	Tira Chapéu II	1	3	3	1	0	10	0	5	0	5	23
XX	Terra Branca	3	4	3	4	4	22	0	11	0	11	32
	Luar	1	2	0	2	1	8	0	4	0	4	27
	Bela Vista	0	0	2	0	0	2	0	2	0	2	32
<b>Sub-Total 1</b>		<b>68</b>	<b>88</b>	<b>86</b>	<b>92</b>	<b>80</b>	<b>496</b>	<b>3</b>	<b>275</b>	<b>4</b>	<b>279</b>	<b>30</b>

(Cont.)

Ano Lectivo: 2007/2008  
Nível de ensino: Básico

Concelho: Praia  
D. Turmas e salas segundo o estabelecimento de ensino

Nº do Polo	Nome do Estabelecimento	Turmas Simples						Turmas compostas	Total	Estado	Salas		Total	Rácio	
		1º Ano	2º Ano	3º Ano	4º Ano	5º Ano	6º Ano				Total	Cedida		Arrendada	Al/Tur
	Palmarejo Grande	0	0	0	0	0	0	2	1	0	0	1	20	39	
XXIII	São Pedro	2	3	2	3	1	1	12	6	0	0	6	32	64	
	Pensamento	2	3	3	2	3	3	16	8	0	0	8	27	55	
XXVII	Safande	2	4	4	4	3	3	20	6	4	0	10	36	71	
XXVIII	Trindade	1	0	0	0	0	1	2	1	0	0	1	25	50	
	Maião	0	0	0	0	0	0	2	1	0	0	1	8	16	
	São Martinho Pequeno	0	1	1	1	1	1	4	3	1	0	4	26	26	
XXIX	São Francisco	1	1	1	1	1	1	6	5	0	0	5	22	27	
XXX	Amor de Deus	1	1	2	1	1	1	7	7	0	4	4	29	51	
XXXI	Centro Educativo Miraflores	3	2	3	3	0	0	8	4	0	0	4	31	63	
	<b>Sub-Total 2</b>	<b>12</b>	<b>15</b>	<b>16</b>	<b>12</b>	<b>10</b>	<b>10</b>	<b>75</b>	<b>4</b>	<b>79</b>	<b>9</b>	<b>0</b>	<b>44</b>	<b>29</b>	<b>53</b>
	<b>Total (1+2)</b>	<b>80</b>	<b>103</b>	<b>102</b>	<b>104</b>	<b>90</b>	<b>92</b>	<b>571</b>	<b>7</b>	<b>578</b>	<b>13</b>	<b>0</b>	<b>323</b>	<b>30</b>	<b>54</b>

Ano Lectivo: 2007/2008  
Nível de ensino: Básico

Concelho: Praia  
E. Professores por habilitação literária e sexo segundo o estabelecimento de ensino

Nº do Polo	Nome do Estabelecimento	IP		Mag. Primário		2ª Fase		1ª Fase		freq. 2ª Fase		EHPPE		Sem Formação		Total (1)	
		MF	F	MF	F	MF	F	MF	F	MF	F	MF	F	MF	F	MF	F
I	Achada São Filipe	17	15	0	0	3	3	2	2	0	0	0	0	1	0	23	20
II	Achada Grande Trás	11	9	0	0	0	0	1	1	0	0	0	0	1	0	13	10
	São Tomé	1	1	1	0	0	0	1	1	0	0	0	0	0	0	3	2
III-A	Ponta d'Água 1	13	9	0	0	10	7	4	4	0	0	0	0	1	1	28	21
III-B	Ponta d'Água 2	6	5	0	0	2	1	1	0	0	0	0	0	3	2	12	8
IV	Ex-EBC Calabaceira	19	15	0	0	3	3	5	5	0	0	0	0	2	0	29	23
V	Vila Nova	14	12	0	0	6	5	4	3	0	0	0	0	0	0	24	20
	Moinho																
VI	Paíol	9	5	0	0	0	0	4	3	0	0	0	0	0	0	13	8
	Lém Cachorro	4	4	0	0	0	0	1	1	0	0	0	0	2	2	7	7
VII	Castelão	6	5	0	0	2	2	0	0	0	0	0	0	4	2	12	9
	Achada Mato	9	5	0	0	0	0	2	2	0	0	0	0	1	1	12	8
VIII	Achada Grande Frente	8	6	0	0	2	2	5	3	0	0	0	0	3	2	18	13
	Lém Ferreira	4	4	0	0	0	0	3	2	0	0	0	0	0	0	7	6
IX	Monte Vermelho	20	14	0	0	1	1	4	4	0	0	0	0	1	1	26	20
X	S.O.S	14	11	0	0	6	6	3	3	0	0	0	0	1	1	24	21
XI	Lavadouro	12	10	0	0	8	8	0	0	0	0	0	0	2	2	22	20
XII	Fazenda	25	20	0	0	8	8	5	4	0	0	0	0	2	0	40	32
XIII	Bairro	8	5	0	0	3	3	2	2	0	0	1	1	0	0	14	11
XIV	Eugénio Lima	10	10	0	0	5	4	1	1	0	0	0	0	0	0	16	15
	Rotunda	8	7	0	0	2	1	2	1	0	0	0	0	1	1	13	10
XV	Nova Assembleia	12	9	0	0	2	2	1	1	0	0	0	0	0	0	15	12
XVI	Nova Escola Presidência	6	3	0	0	1	1	2	2	0	0	0	0	1	1	10	7
	Escola Central	3	2	0	0	3	3	0	0	0	0	0	0	0	0	6	5
	Brasil	2	2	0	0	0	0	0	0	0	0	0	0	0	0	2	2
XVII	Eugénio Tavares	21	20	0	0	5	5	1	1	0	0	0	0	1	1	28	27
XVIII	Várzea	10	7	0	0	1	1	6	5	0	0	0	0	0	0	17	13
XIX	Tira Chapeu I	12	10	0	0	8	7	1	1	0	0	0	0	2	2	23	20
	Tira Chapeu II	7	6	0	0	0	0	0	0	0	0	0	0	3	2	10	8
XX	Terra Branca	15	12	0	0	3	1	0	0	2	1	0	0	2	1	22	15
	Luar	5	1	0	0	0	0	1	1	0	0	0	0	2	1	8	3
	Bela Vista	1	1	0	0	0	0	0	0	0	0	0	0	1	1	2	2
<b>Sub-Total 1</b>		<b>312</b>	<b>245</b>	<b>1</b>	<b>0</b>	<b>84</b>	<b>74</b>	<b>62</b>	<b>53</b>	<b>2</b>	<b>1</b>	<b>1</b>	<b>1</b>	<b>37</b>	<b>24</b>	<b>499</b>	<b>398</b>

Ano Lectivo: 2007/2008  
Nível de ensino: Básico

Concelho: Praia  
E. Professores por habilitação literária e sexo segundo o estabelecimento de ensino

Nº do Polo	Nome do Estabelecimento	IP		Mag. Primário		2ª Fase		1ª Fase		freq. 2ª Fase		EHPPE		Sem Formação		Total (2)	
		MF	F	MF	F	MF	F	MF	F	MF	F	MF	F	MF	F	MF	F
	Palmarejo Grande	1	1	0	0	0	0	0	0	0	0	0	0	1	1	2	2
XXIII	São Pedro	9	6	0	0	1	1	0	0	0	0	0	0	2	2	12	9
	Pensamento	15	9	0	0	0	0	0	0	0	0	0	0	1	0	16	9
XXVII	Safende	13	9	0	0	2	2	2	1	0	0	0	0	3	2	20	14
XXVIII	Trindade	2	2	0	0	0	0	0	0	0	0	0	0	0	0	2	2
	Matão	1	1	0	0	0	0	0	0	0	0	0	0	1	1	2	2
	São Martinho Pequeno	1	1	0	0	0	0	0	0	0	0	0	0	3	3	4	4
XXIX	São Francisco	2	0	0	0	1	0	0	0	0	0	1	0	2	1	6	1
XXX	Amor de Deus	4	3	0	0	1	0	1	1	0	0	0	0	1	1	7	5
XXXI	Centro Educativo Miraflores	7	5	0	0	1	1	0	0	0	0	0	0	0	0	8	6
	<b>Sub-Total 2</b>	<b>55</b>	<b>37</b>	<b>0</b>	<b>0</b>	<b>6</b>	<b>4</b>	<b>3</b>	<b>2</b>	<b>0</b>	<b>0</b>	<b>1</b>	<b>0</b>	<b>14</b>	<b>11</b>	<b>79</b>	<b>54</b>
	<b>Total(1+2)</b>	<b>367</b>	<b>282</b>	<b>1</b>	<b>0</b>	<b>90</b>	<b>78</b>	<b>65</b>	<b>55</b>	<b>2</b>	<b>1</b>	<b>2</b>	<b>1</b>	<b>51</b>	<b>35</b>	<b>578</b>	<b>452</b>

Ano Lectivo: 2007/2008  
Nível de ensino: Básico

Concelho: Ribeira Grande Santiago  
A. Alunos matriculados por ano de estudos, sexo e idade

Ano de Estudos	Sexo	Matriculadas	Idade em 31 de Dezembro do Ano da Matrícula												Total		
			5 anos	6 anos	7 anos	8 anos	9 anos	10 anos	11 anos	12 anos	13 anos	14 anos	15e+				
1º Ano	MF	Total	0	165	26	1	0	0	0	0	0	0	0	0	0	0	192
	Rep.		0	0	0	0	0	0	0	0	0	0	0	0	0	0	0
1º Ano	Fem	Total	0	76	15	1	0	0	0	0	0	0	0	0	0	0	92
	Rep.		0	0	0	0	0	0	0	0	0	0	0	0	0	0	0
2º Ano	MF	Total	0	0	198	35	20	9	3	1	1	1	0	0	0	0	267
	Rep.		0	0	5	19	14	9	2	1	1	0	0	0	0	0	51
2º Ano	Fem	Total	0	0	95	13	7	3	0	1	0	0	0	0	0	0	119
	Rep.		0	0	2	6	4	3	0	1	0	0	0	0	0	0	16
3º Ano	MF	Total	0	0	1	136	78	30	15	6	2	2	0	0	0	1	269
	Rep.		0	0	0	1	15	16	8	3	2	0	0	0	0	1	46
3º Ano	Fem	Total	0	0	1	77	39	5	4	3	1	0	0	0	0	0	130
	Rep.		0	0	0	0	6	4	2	3	1	0	0	0	0	0	16
4º Ano	MF	Total	0	0	0	4	166	65	29	11	11	5	2	2	2	2	293
	Rep.		0	0	0	0	2	3	6	2	3	2	1	1	1	1	19
4º Ano	Fem	Total	0	0	0	1	77	25	10	5	1	3	0	0	0	0	122
	Rep.		0	0	0	0	1	1	2	1	0	1	0	0	0	0	6
5º Ano	MF	Total	0	0	0	0	8	119	86	34	19	6	1	2	1	1	273
	Rep.		0	0	0	0	0	1	6	5	7	2	0	0	0	0	21
5º Ano	Fem	Total	0	0	0	0	4	77	36	12	8	3	0	0	0	0	140
	Rep.		0	0	0	0	0	1	2	1	2	1	0	0	0	0	7
6º Ano	MF	Total	0	0	0	0	0	122	90	37	19	8	2	2	2	2	276
	Rep.		0	0	0	0	0	0	1	5	3	2	0	0	0	0	16
6º Ano	Fem	Total	0	0	0	0	0	66	47	17	7	3	0	0	0	0	140
	Rep.		0	0	0	0	0	0	1	1	2	2	0	0	0	0	8
Total	MF	Total	0	165	225	176	272	223	255	142	70	30	12	12	12	12	1570
	Rep.		0	0	5	20	31	29	23	16	18	7	4	4	4	4	153
Total	Fem	Total	0	76	111	92	127	110	116	68	27	13	3	3	3	3	743
	Rep.		0	0	2	6	11	9	7	7	5	4	2	2	2	2	53
Total	Masc	Total	0	89	114	84	145	113	139	74	43	17	9	9	9	9	827
	Rep.		0	0	3	14	20	16	9	9	13	3	2	2	2	2	100

Legenda: MF: ambos os sexos (Masc+Fem), Fem: Feminino, Rep: Repetentes.



Ano Lectivo: 2007/2008  
Nível de ensino: Básico

Concelho: Ribeira Grande Santiago  
B. Alunos por ano de estudos e sexo segundo o estabelecimento de ensino

Nº do Polo	Nome do Estabelecimento	1º Ano		2º Ano		3º Ano		4º Ano		5º Ano		6º Ano		Total	
		MF	F	MF	F	MF	F	MF	F	MF	F	MF	F	MF	F
XXI	<b>São Martinho Grande</b>	20	10	30	15	21	12	38	14	45	23	47	24	201	98
	Calabaceira Cidade Velha	12	5	10	6	15	8	14	7	14	5	7	5	72	36
XXII	<b>Cidade Velha</b>	21	6	32	14	31	13	40	19	25	11	37	16	186	79
	Salmeiro	24	12	34	16	39	16	21	9	40	25	44	26	202	104
XXIV	<b>Chã De Igreja</b>	0	0	0	0	0	0	28	10	27	16	15	7	70	33
	Porto Mosquito	25	14	31	11	34	15	31	13	27	11	30	16	178	80
	Gouveia	0	0	34	13	22	14	22	10	0	0	24	14	102	51
	Mosquito D'Horta	8	5	3	1	5	2	3	1	4	2	3	2	26	13
	Chã Gonçalves	5	3	10	4	14	7	0	0	0	0	0	0	29	14
XXV	<b>Santana</b>	23	7	33	14	25	12	47	17	35	20	23	14	186	84
XXVI	<b>Pico Leão</b>	23	16	18	9	26	11	18	7	31	17	22	10	138	70
	Bélem	13	5	8	4	10	3	15	6	15	8	12	3	73	29
	Tronco	3	2	7	4	8	4	4	4	0	0	0	0	22	14
	João Varela	15	7	17	8	19	13	12	5	10	2	12	3	85	38
	<b>Total</b>	<b>192</b>	<b>92</b>	<b>267</b>	<b>119</b>	<b>269</b>	<b>130</b>	<b>293</b>	<b>122</b>	<b>273</b>	<b>140</b>	<b>276</b>	<b>140</b>	<b>1570</b>	<b>743</b>

Ano Lectivo: 2007/2008  
Nível de ensino: Básico

Concelho: Ribeira Grande Santiago  
C. Alunos repetentes por ano de estudos e sexo segundo o estabelecimento de ensino

Nº do Polo	Nome do Estabelecimento	1º Ano		2º Ano		3º Ano		4º Ano		5º Ano		6º Ano		Total	
		MF	F	MF	F	MF	F	MF	F	MF	F	MF	F	MF	F
XXI	<b>São Martinho Grande</b>			4	2	0	4	4	2	3	2	5	2	18	6
	Calabaceira Cidade Velha			5	3	1	1	1	1	3	1	1	1	11	7
XXII	<b>Cidade Velha</b>			5	1	12	6	6	2	2	2	3	2	28	13
	Salineiro			7	4	14	4	1	1	0	0	3	2	25	11
XXIV	<b>Chã De Igreja</b>			0	0	0	0	2	0	4	1	0	0	6	1
	Porto Mosquito			0	0	0	0	0	0	2	0	0	0	2	0
	Gouveia			6	1	0	0	0	0	0	0	0	0	6	1
	Mosquito D'Horta			0	0	0	0	0	0	0	0	0	0	0	0
	Chã Gonçalves			4	0	5	2	0	0	0	0	0	0	9	2
XXV	<b>Santana</b>			8	0	6	3	2	0	0	0	0	0	16	3
XXVI	<b>Pico Leão</b>			8	4	5	0	1	0	4	0	2	0	20	4
	Bélem			0	0	0	0	1	1	1	1	2	1	4	3
	Tronco			3	1	1	0	1	1	0	0	0	0	5	2
	João Varela			1	0	0	0	0	0	2	0	0	0	3	0
	<b>Total</b>	<b>0</b>	<b>0</b>	<b>51</b>	<b>16</b>	<b>46</b>	<b>16</b>	<b>19</b>	<b>6</b>	<b>21</b>	<b>7</b>	<b>16</b>	<b>8</b>	<b>153</b>	<b>53</b>

Ano Lectivo: 2007/2008  
Nível de ensino: Básico

Concelho: Ribeira Grande Santiago  
D. Turmas e salas segundo o estabelecimento de ensino

Nº do Polo	Nome do Estabelecimento	Turmas Simples						Turmas compostas	Total	Estado	Salas		Total	Rácio	
		1º Ano	2º Ano	3º Ano	4º Ano	5º Ano	6º Ano				Total	Arrendada		AI/Tur	AI/Sala
XXI	<b>São Martinho Grande</b>	1	1	1	2	2	2	9	5	0	0	5	22	40	
	Calabaceira Cidade Velha	0	0	1	1	0	0	2	4	2	0	2	18	36	
XXII	<b>Cidade Velha</b>	1	1	1	2	1	2	8	4	0	0	4	23	47	
	Salineiro	1	1	1	1	1	2	7	3	0	1	4	29	51	
XXIV	<b>Chã De Igreja</b>	0	0	0	1	1	1	3	2	0	0	2	23	35	
	Porto Mosquito	1	2	1	1	1	2	8	4	0	0	4	22	45	
	Gouveia	0	1	1	1	0	1	4	3	0	0	3	26	34	
	Mosquito D'Horta	0	0	0	0	0	0	0	1	1	0	2	9	13	
	Chã Gonçalves	0	0	1	0	0	0	1	3	0	1	1	10	29	
XXV	<b>Santana</b>	1	1	1	2	2	1	8	4	1	0	5	23	37	
XXVI	<b>Pico Leão</b>	1	1	1	1	1	1	6	3	0	0	3	23	46	
	Bélem	1	1	1	1	1	1	6	2	0	1	3	12	24	
	Tronco	0	0	0	0	0	0	0	2	1	0	1	11	22	
	João Varela	1	1	1	1	1	1	6	2	1	0	3	14	28	
<b>Total</b>		<b>8</b>	<b>10</b>	<b>11</b>	<b>14</b>	<b>11</b>	<b>14</b>	<b>68</b>	<b>36</b>	<b>4</b>	<b>2</b>	<b>42</b>	<b>20</b>	<b>37</b>	

Ano Lectivo: 2007/2008  
Nível de ensino: Básico

Concelho: Ribeira Grande Santiago  
E. Professores por habilitação literária e sexo segundo o estabelecimento de ensino

Nº do Polo	Nome do Estabelecimento	IP		Mag. Primário		2ª Fase		1ª Fase		freq. 2ª Fase		EHPPE		Sem Formação		Total (2)	
		MF	F	MF	F	MF	F	MF	F	MF	F	MF	F	MF	F	MF	F
XXI	<b>São Martinho Grande</b>	8	6	0	0	0	0	0	0	0	0	0	0	1	1	9	7
	Calabaceira Cidade Velha	3	2	0	0	0	0	0	0	0	0	0	0	1	0	4	2
XXII	<b>Cidade Velha</b>	2	1	0	0	1	1	3	2	0	0	0	0	1	1	7	5
	Sallneiro	6	3	0	0	0	0	0	0	0	0	0	0	2	2	8	5
XXIV	<b>Chã De Igreja</b>	3	2	0	0	0	0	0	0	0	0	0	0	1	1	4	3
	Porto Mosquito	7	5	0	0	0	0	0	0	0	0	0	0	2	0	9	5
	Gouveia	5	3	0	0	0	0	0	0	0	0	0	0	0	0	5	3
	Mosquito D'Horta	1	1	0	0	0	0	0	0	0	0	0	0	0	0	1	1
	Chã Gonçalves	2	2	0	0	0	0	0	0	0	0	0	0	0	0	2	2
XXV	<b>Santana</b>	4	2	0	0	0	0	1	0	0	0	0	0	4	2	9	4
XXVI	<b>Pico Leão</b>	3	2	0	0	0	0	0	0	0	0	0	0	3	2	6	4
	Bélem	1	0	0	0	0	0	0	0	0	0	0	0	4	2	5	2
	Tronco	0	0	0	0	0	0	0	0	0	0	0	0	2	1	2	1
	João Varela	4	4	0	0	0	0	0	0	0	0	0	0	2	1	6	5
<b>Total</b>		<b>49</b>	<b>33</b>	<b>0</b>	<b>0</b>	<b>1</b>	<b>1</b>	<b>4</b>	<b>2</b>	<b>0</b>	<b>0</b>	<b>0</b>	<b>0</b>	<b>23</b>	<b>13</b>	<b>77</b>	<b>49</b>

Ano Lectivo: 2007/2008  
Nível de ensino: Básico

Concelho: São Domingos  
A. Alunos matriculados por ano de estudos, sexo e idade

Ano de Estudos	Sexo	Idade em 31 de Dezembro do Ano da Matricula										Total				
		5 anos	6 anos	7 anos	8 anos	9 anos	10 anos	11 anos	12 anos	13 anos	14 anos		15e+			
1º Ano	MF	0	305	17	0	0	0	0	0	0	0	0	0	0	0	322
	Rep.	0	0	0	0	0	0	0	0	0	0	0	0	0	0	0
2º Ano	Fem	0	163	8	0	0	0	0	0	0	0	0	0	0	0	171
	Rep.	0	0	0	0	0	0	0	0	0	0	0	0	0	0	0
3º Ano	MF	0	0	346	93	36	9	8	6	2	2	0	0	0	0	502
	Rep.	0	0	8	73	31	9	8	6	2	2	0	0	0	0	139
4º Ano	Fem	0	0	187	44	12	2	4	3	0	1	0	0	0	0	253
	Rep.	0	0	2	34	10	2	4	3	0	1	0	0	0	0	56
5º Ano	MF	0	0	3	265	125	69	20	8	4	2	1	0	0	0	497
	Rep.	0	0	0	5	33	15	11	5	4	1	0	0	0	0	74
6º Ano	Fem	0	0	3	153	55	21	7	2	1	1	0	0	0	0	243
	Rep.	0	0	0	3	16	8	5	2	1	1	0	0	0	0	36
7º Ano	MF	0	0	0	13	231	99	53	21	27	8	3	0	0	0	455
	Rep.	0	0	0	0	8	19	18	9	14	4	1	0	0	0	73
8º Ano	Fem	0	0	0	5	121	43	19	6	9	1	1	0	0	0	205
	Rep.	0	0	0	0	2	8	8	2	5	0	0	0	0	0	25
9º Ano	MF	0	0	0	0	7	234	139	59	54	17	10	0	0	0	520
	Rep.	0	0	0	0	0	0	25	10	16	4	1	0	0	0	56
10º Ano	Fem	0	0	0	0	3	132	67	26	17	3	1	0	0	0	249
	Rep.	0	0	0	0	0	0	12	5	4	0	0	0	0	0	21
11º Ano	MF	0	0	0	0	0	3	207	105	58	30	18	0	0	0	421
	Rep.	0	0	0	0	0	0	2	6	9	8	0	0	0	0	25
12º Ano	Fem	0	0	0	0	0	2	119	52	23	10	3	0	0	0	209
	Rep.	0	0	0	0	0	0	2	5	6	3	0	0	0	0	16
13º Ano	MF	0	305	366	371	399	414	427	199	145	59	32	0	0	0	2717
	Rep.	0	0	8	78	72	43	64	36	45	19	2	0	0	0	367
14º Ano	Fem	0	163	198	202	191	200	216	89	50	16	5	0	0	0	1330
	Rep.	0	0	2	37	28	18	31	17	16	5	0	0	0	0	154
15º Ano	Masc	0	142	168	169	208	214	211	110	95	43	27	0	0	0	1387
	Rep.	0	0	6	41	44	25	33	19	29	14	2	0	0	0	213

Legenda: MF: ambos os sexos (Masc+Fem), Fem: Feminino, Rep: Repetentes.

Distância à escola (km)*		
≤1 km	>1-3	>3-6
237	75	8
<b>74%</b>	<b>23%</b>	<b>2%</b>
<b>1%</b>	<b>1%</b>	<b>0%</b>

399	97	5
<b>79%</b>	<b>19%</b>	<b>1%</b>
<b>0%</b>	<b>0%</b>	<b>0%</b>

404	83	10
<b>81%</b>	<b>17%</b>	<b>2%</b>
<b>0%</b>	<b>0%</b>	<b>0%</b>

351	76	27
<b>77%</b>	<b>17%</b>	<b>6%</b>
<b>0%</b>	<b>0%</b>	<b>0%</b>

334	166	20
<b>64%</b>	<b>32%</b>	<b>4%</b>
<b>0%</b>	<b>0%</b>	<b>0%</b>

259	119	39
<b>62%</b>	<b>28%</b>	<b>9%</b>
<b>1%</b>	<b>1%</b>	<b>1%</b>

1984	616	109
<b>73%</b>	<b>23%</b>	<b>4%</b>
<b>0%</b>	<b>0%</b>	<b>0%</b>

Ano Lectivo: 2007/2008  
Nível de ensino: Básico

Concelho: São Domingos  
B. Alunos por ano de estudos e sexo segundo o estabelecimento de ensino

Nº do Polo	Nome do Estabelecimento	1º Ano		2º Ano		3º Ano		4º Ano		5º Ano		6º Ano		Total	
		MF	F	MF	F	MF	F	MF	F	MF	F	MF	F	MF	F
I	<b>Milho Branco</b>	8	4	28	15	21	11	18	8	29	16	30	17	134	71
	Praia Formosa	19	11	27	12	23	13	18	8	28	10	24	12	139	66
	Pau de Saco	4	3	8	5	6	2	10	4	0	0	0	0	28	14
II	<b>Portal</b>	25	13	34	17	25	12	39	22	21	13	39	19	183	96
	Mola-Móla	4	3	7	2	9	4	6	1	0	0	0	0	26	10
	Bala	9	6	24	16	22	12	20	7	25	12	26	12	126	65
III	<b>Praia Baixo</b>	12	6	22	14	15	8	22	13	38	18	28	11	137	70
	Castelo Grande	11	5	14	10	6	4	12	4	0	0	0	0	43	23
	Achada Baleia	21	11	22	13	26	16	22	13	19	8	11	7	121	68
IV	<b>Ribeirão Chiqueiro</b>	26	13	32	15	40	20	23	8	41	25	24	11	186	92
	Veneza	5	3	10	4	4	4	3	2	0	0	0	0	22	13
V	<b>Fontes</b>	12	6	20	7	26	13	28	12	39	16	27	15	152	69
	Mato Serrado	0	0	0	0	2	1	10	6	0	0	0	0	12	7
	Cambolhano	2	0	4	1	2	2	0	0	0	0	0	0	8	3
VI	<b>Cutelo Branco</b>	29	16	52	36	51	23	61	30	109	54	82	47	384	206
	Chaminé	2	2	0	0	5	1	0	0	0	0	0	0	7	3
	João Garrido	17	8	16	5	25	13	16	7	0	0	0	0	74	33
	Nora	9	4	10	3	7	0	9	4	0	0	0	0	35	11
VII	<b>Vicência Tavares</b>	27	11	37	17	51	23	24	11	57	27	41	13	237	102
	Lagoa	7	6	14	7	18	7	12	6	0	0	0	0	51	26
VIII	<b>Rui Vaz</b>	22	15	35	15	32	13	28	9	46	23	20	8	183	83
	Dacabalato de Cima	13	5	13	8	19	7	18	4	21	8	19	7	103	39
IX	<b>Mendes Faleiro</b>	12	6	22	6	17	10	31	13	38	18	38	23	158	76
	Godim	8	4	10	5	13	8	0	0	0	0	0	0	31	17
	<b>Mato Afonso</b>	10	4	23	14	18	7	11	7	0	0	0	0	62	32
	Vale da Custa	8	6	18	6	14	9	14	6	9	1	12	7	75	35
<b>Total</b>		<b>322</b>	<b>171</b>	<b>502</b>	<b>253</b>	<b>497</b>	<b>243</b>	<b>455</b>	<b>205</b>	<b>520</b>	<b>249</b>	<b>421</b>	<b>209</b>	<b>2717</b>	<b>1330</b>

Ano Lectivo: 2007/2008  
Nível de ensino: Básico

Concelho: São Domingos  
C. Alunos repetentes por ano de estudos e sexo segundo o estabelecimento de ensino

Nº do Polo	Nome do Estabelecimento	1º Ano		2º Ano		3º Ano		4º Ano		5º Ano		6º Ano		Total	
		MF	F	MF	F	MF	F	MF	F	MF	F	MF	F	MF	F
I	Milho Branco	0	0	11	5	1	0	4	2	7	4	2	0	25	11
	Praia Formosa	0	0	13	4	4	3	1	0	7	1	2	2	27	10
	Pau Seco	0	0	3	0	1	0	1	1	0	0	0	0	5	1
II	Portal	0	0	11	4	4	3	9	4	1	0	0	0	25	11
	Móia-Móia	0	0	3	1	2	2	1	0	0	0	0	0	6	3
	Bela	0	0	5	4	5	2	3	0	3	2	3	3	19	11
III	Praia Baixo	0	0	1	0	3	1	4	3	4	1	3	2	15	7
	Castelo Grande	0	0	5	3	0	0	5	2	0	0	0	0	10	5
	Achada Baleia	0	0	5	1	3	1	4	2	0	0	1	0	13	4
IV	Ribeirão Chiqueiro	0	0	10	4	17	11	3	2	3	2	2	1	35	20
	Veneza	0	0	1	1	0	0	0	0	0	0	0	0	1	1
V	Fontes	0	0	7	3	5	3	2	0	5	2	5	5	24	13
	Mato Serrado	0	0	0	0	0	0	1	0	0	0	0	0	1	0
	Cambolhano	0	0	0	0	0	0	0	0	0	0	0	0	0	0
VI	Cutelo Branco	0	0	8	6	7	4	13	3	12	3	5	1	45	17
	Chaminé	0	0	0	0	0	0	0	0	0	0	0	0	0	0
	João Garrido	0	0	1	0	1	0	4	1	0	0	0	0	6	1
	Nora	0	0	4	1	1	0	0	0	0	0	0	0	5	1
VII	Vicência Tavares	0	0	9	4	4	1	3	2	0	0	0	0	16	7
	Lagoa	0	0	6	4	3	2	0	0	0	0	0	0	9	6
VIII	Rui Vaz	0	0	12	4	4	0	5	1	4	1	0	0	25	6
	Dacabalaio de Cima	0	0	3	1	2	1	2	0	4	3	0	0	11	5
IX	Mendes Faleiro	0	0	9	1	2	1	5	1	6	2	2	2	24	7
	Godim	0	0	2	0	2	0	0	0	0	0	0	0	4	0
	Mato Afonso	0	0	8	5	3	1	0	0	0	0	0	0	11	6
	Vale da Custa	0	0	2	0	0	0	3	1	0	0	0	0	5	1
<b>Total</b>		<b>0</b>	<b>0</b>	<b>139</b>	<b>56</b>	<b>74</b>	<b>36</b>	<b>73</b>	<b>25</b>	<b>56</b>	<b>21</b>	<b>25</b>	<b>16</b>	<b>367</b>	<b>154</b>

Ano Lectivo: 2007/2008  
Nível de ensino: Básico

Concelho: São Domingos  
D. Turmas e salas segundo o estabelecimento de ensino

Nº do Polo	Nome do Estabelecimento	Turmas Simples					Turmas compostas	Total	Salas			Total	Rácio	
		1º Ano	2º Ano	3º Ano	4º Ano	5º Ano			6º Ano	Estado	Cedida		Arrendada	AI/Tur
I	Milho Branco	1	1	1	1	1	6	0	4	0	0	4	22	34
	Praia Formosa	1	1	1	1	1	6	0	4	0	0	4	23	35
	Pau de Saco	0	0	0	0	0	0	2	0	1	0	1	14	28
II	Portal	1	1	1	1	1	7	0	4	0	0	4	26	46
	Móia-Móia	0	0	0	0	0	0	2	1	0	0	1	13	26
	Baía	1	1	1	1	1	6	0	3	0	0	3	21	42
III	Praia Baixo	1	1	1	1	1	6	0	3	0	0	3	23	46
	Castelo Grande	0	0	0	0	0	0	2	1	0	0	1	22	43
	Achada Baleia	1	1	1	1	1	6	0	3	0	0	3	20	40
IV	Ribeirão Chiqueiro	1	1	2	1	2	8	0	4	0	0	4	23	47
	Veneza	0	0	0	0	0	0	2	1	0	0	1	11	22
	Fontes	1	1	1	1	1	6	0	3	0	0	3	25	51
V	Mato Serrado	0	0	0	0	0	0	1	1	0	0	1	12	12
	Cambolhano	0	0	0	0	0	0	1	1	0	0	1	8	8
	Cutelo Branco	1	2	2	3	4	14	0	8	0	0	8	27	48
VI	Chaminé	0	0	0	0	0	0	1	0	1	0	1	7	7
	João Garrido	1	1	1	1	1	4	0	2	0	0	2	19	37
	Nora	0	0	0	0	0	0	2	1	0	0	1	18	35
VII	Vicência Tavares	1	2	1	1	2	9	0	5	0	0	5	26	47
	Lagoa	0	0	1	1	1	3	1	2	0	0	2	17	26
	Rui Vaz	1	1	1	1	2	7	0	3	1	0	4	26	46
VIII	Dacabalaio de Cima	1	1	1	1	1	6	0	3	0	0	3	17	34
	Mendes Faleiro	1	1	1	1	2	7	0	4	0	0	4	23	40
	Godim	0	0	1	0	0	1	1	1	0	0	1	16	31
IX	Mato Afonso	1	1	1	1	1	4	0	2	0	0	2	16	31
	Vale da Custa	1	1	1	1	1	6	0	2	1	0	3	13	25
	<b>Total</b>	<b>16</b>	<b>18</b>	<b>20</b>	<b>19</b>	<b>21</b>	<b>111</b>	<b>15</b>	<b>66</b>	<b>4</b>	<b>0</b>	<b>70</b>	<b>22</b>	<b>39</b>



Ano Lectivo: 2007/2008  
Nível de ensino: Básico

Concelho: São Domingos  
E. Professores por habilitação literária e sexo segundo o estabelecimento de ensino

Nº do Polo	Nome do Estabelecimento		IP		Mag. Primário		2ª Fase		1ª Fase		freq. 2ª Fase		EHPPE		Sem Formação		Total		
	MF	F	MF	F	MF	F	MF	F	MF	F	MF	F	MF	F	MF	F	MF	F	
I	<b>Milho Branco</b>		4	3	0	0	1	0	1	1	0	0	0	0	0	0	0	6	4
	Praia Formosa		2	2	0	0	4	2	0	0	0	0	0	0	0	0	0	6	4
	Pau de Saco		2	0	0	0	0	0	0	0	0	0	0	0	0	0	0	2	0
II	<b>Portal</b>		6	6	0	0	0	0	0	0	0	0	0	0	1	0	0	7	6
	Móia-Móia		2	1	0	0	0	0	0	0	0	0	0	0	0	0	0	2	1
	Baía		6	4	0	0	0	0	0	0	0	0	0	0	0	0	0	6	4
III	<b>Praia Baixo</b>		3	3	0	0	0	0	2	2	0	0	0	0	1	1	0	6	6
	Castelo Grande		1	1	0	0	0	0	0	0	0	0	0	0	1	1	0	2	2
	Achada Baleia		4	3	0	0	0	0	0	1	0	0	0	0	1	1	0	6	5
IV	<b>Ribeirão Chiqueiro</b>		8	5	0	0	0	0	0	0	0	0	0	0	0	0	0	8	5
	Veneza		2	0	0	0	0	0	0	0	0	0	0	0	0	0	0	2	0
	<b>Fontes</b>		2	1	0	0	1	0	0	0	0	1	1	0	0	2	1	6	3
V	Mato Serrado		1	0	0	0	0	0	0	0	0	0	0	0	0	0	0	1	0
	Cambolhano		1	0	0	0	0	0	0	0	0	0	0	0	0	0	0	1	0
	<b>Cutelo Branco</b>		10	8	0	0	4	4	0	0	0	0	0	0	0	0	0	14	12
VI	Chaminé		1	0	0	0	0	0	0	0	0	0	0	0	0	0	0	1	0
	João Garrido		1	1	0	0	1	1	2	1	0	0	0	0	0	0	0	4	3
	Nora		1	1	0	0	1	0	0	0	0	0	0	0	0	0	0	2	1
VII	<b>Vicência Tavares</b>		5	3	0	0	2	0	2	2	0	0	0	0	0	0	0	9	5
	Lagoa		2	2	0	0	1	1	0	0	0	0	0	0	0	0	0	3	3
	<b>Rui Vaz</b>		6	5	0	0	0	0	0	0	0	0	0	0	1	0	0	7	5
VIII	<b>Dacabalão de Cima</b>		4	4	0	0	0	0	0	0	0	0	0	0	2	1	0	6	5
	<b>Mendes Faleiro</b>		2	2	0	0	2	1	0	0	0	0	0	0	3	2	0	7	5
	Godim		1	1	0	0	0	0	1	1	0	0	0	0	0	0	0	2	2
IX	Mato Afonso		1	0	0	0	1	1	1	1	0	0	0	0	1	1	0	4	3
	Vale da Custa		2	1	0	0	0	0	0	0	0	0	0	0	0	0	0	3	4
	<b>Total</b>		80	57	0	0	18	10	10	9	1	1	0	0	17	11	0	126	88

Ano Lectivo: 2007/2008  
Nível de ensino: Básico

Concelho: Santa Catarina  
A. Alunos matriculados por ano de estudos, sexo e idade

Ano de Estudos	Sexo	Idade em 31 de Dezembro do Ano da Matricúla											Total			
		5 anos	6 anos	7 anos	8 anos	9 anos	10 anos	11 anos	12 anos	13 anos	14 anos	15e+				
1º Ano	MF	0	840	139	19	4	2	2	0	2	0	2	0	0	0	1008
	Rep.	0	0	12	8	3	0	0	0	0	0	1	0	0	0	24
2º Ano	Fem	0	427	60	6	0	1	1	0	0	0	0	0	0	0	495
	Rep.	0	0	7	4	0	0	0	0	0	0	0	0	0	0	11
3º Ano	MF	0	0	919	357	140	67	28	13	3	3	3	0	0	1530	
	Rep.	0	0	10	181	116	61	23	10	2	3	0	0	0	406	
4º Ano	Fem	0	0	482	142	49	22	12	6	2	2	2	0	0	717	
	Rep.	0	0	3	73	42	20	8	6	2	2	0	0	0	156	
5º Ano	MF	0	0	3	670	433	182	120	40	15	2	2	1	1	1466	
	Rep.	0	0	0	4	78	81	71	23	10	2	1	1	1	270	
6º Ano	Fem	0	0	2	368	198	66	39	13	5	1	0	0	0	692	
	Rep.	0	0	0	0	41	26	22	5	3	1	0	0	0	98	
7º Ano	MF	0	0	0	14	652	387	250	139	88	24	4	4	4	1558	
	Rep.	0	0	0	1	7	47	77	64	49	17	3	3	3	265	
8º Ano	Fem	0	0	0	0	0	5	363	190	104	66	38	5	1	772	
	Rep.	0	0	0	0	0	0	1	26	30	30	18	3	1	109	
9º Ano	MF	0	0	0	0	0	0	18	476	379	229	116	45	17	1280	
	Rep.	0	0	0	0	0	0	6	41	48	33	12	5	5	145	
10º Ano	Fem	0	0	0	0	0	0	12	276	181	102	46	22	10	649	
	Rep.	0	0	0	0	0	0	2	22	19	15	6	1	1	65	
11º Ano	MF	0	0	0	0	0	0	58	486	391	261	110	51	1358		
	Rep.	0	0	0	0	0	0	0	1	30	60	24	12	127		
12º Ano	Fem	0	0	0	0	0	0	35	265	205	122	45	24	697		
	Rep.	0	0	0	0	0	0	0	1	13	23	3	6	46		
13º Ano	MF	0	840	1061	1060	1248	1172	1265	812	485	184	73	8200			
	Rep.	0	0	22	194	204	195	213	175	155	58	21	1237			
14º Ano	Fem	0	427	544	521	623	590	602	392	213	75	35	4022			
	Rep.	0	0	10	77	84	74	83	73	61	15	8	485			
15º Ano	MF	0	413	517	539	625	582	663	420	272	109	38	4178			
	Rep.	0	0	12	117	120	121	130	102	94	43	13	752			

Legenda: MF: ambos os sexos (Masc+Fem), Fem: Feminino, Rep: Repetentes.

Ano Lectivo: 2007/2008  
Nível de ensino: Básico

Concelho: Santa Catarina  
B. Alunos por ano de estudos e sexo segundo o estabelecimento de ensino

Nº do Polo	Nome do Estabelecimento	1º Ano		2º Ano		3º Ano		4º Ano		5º Ano		6º Ano		Total	
		MF	F	MF	F	MF	F	MF	F	MF	F	MF	F	MF	F
I	<b>Ex-EBC Assomada</b>	107	55	125	66	116	56	128	60	172	82	167	88	815	407
	Pedra Barros	36	23	60	31	55	25	59	29	0	0	0	0	210	108
	Nhagar	25	13	59	28	46	23	38	19	51	33	51	25	270	141
II	<b>Escola 1 de Assomada</b>	80	37	111	64	104	46	97	45	119	64	163	83	674	339
	Fonte Lima	25	16	35	18	48	21	31	14	34	18	35	17	208	104
	Achada Galego	24	6	30	15	28	11	25	10	0	0	0	0	107	42
	Junco	19	11	24	13	19	11	20	12	0	0	0	0	82	47
III	<b>Boa Entrada</b>	33	17	40	19	36	15	36	15	34	17	43	24	222	107
IV	<b>Bombardeiro</b>	24	11	51	23	44	25	42	24	35	17	28	11	224	111
	Mato Gégé	16	9	23	8	31	14	27	16	26	13	16	7	139	67
	Pinha	16	9	27	16	27	8	35	16	22	13	26	12	153	74
V	<b>Chã de Tanque</b>	24	15	61	30	53	24	52	22	46	27	55	29	291	147
	Mato Sancho	5	1	15	8	13	9	23	14	22	13	0	0	78	45
VI	<b>Palha Carga</b>	32	14	50	21	63	31	52	21	39	25	30	16	266	128
	Entre Picos de Reda	9	4	10	5	18	11	14	4	9	5	6	1	66	30
VII	<b>Librão</b>	24	12	0	0	0	0	30	18	20	5	27	8	101	43
	João Bernardo	0	0	37	12	22	12	0	0	0	0	0	0	59	24
VIII	<b>Rincão</b>	23	10	51	22	30	15	45	24	40	12	36	21	225	104
IX	<b>Meio Mundo</b>	51	25	52	22	62	35	82	44	89	40	62	37	398	203
X	<b>Ribeirão Manuel</b>	32	9	45	21	53	22	44	27	44	25	48	27	266	131
XI	<b>Cruz Grande</b>	23	13	37	17	27	7	32	17	33	12	61	37	213	103
	Cabeça Carreira	36	17	37	18	35	13	68	33	33	17	65	34	274	132
	Mato Baixo	40	23	51	25	71	34	49	32	35	22	0	0	246	136
XII	<b>João Dias</b>	14	9	28	14	33	12	31	11	29	17	30	17	165	80
XIII	<b>Saltos Acima</b>	22	8	38	13	27	16	21	12	25	11	21	10	154	70
	Ribeirão Isabel	13	5	18	9	17	8	21	11	15	7	13	8	97	48
	Pingo Chuva	17	8	28	11	22	6	23	12	15	9	20	9	125	55
<b>Sub-Total 1</b>		<b>770</b>	<b>380</b>	<b>1143</b>	<b>549</b>	<b>1100</b>	<b>510</b>	<b>1125</b>	<b>562</b>	<b>987</b>	<b>504</b>	<b>1003</b>	<b>521</b>	<b>6128</b>	<b>3026</b>

Concelho: Santa Catarina  
 B. Alunos por ano de estudos e sexo segundo o estabelecimento de ensino

Ano Lectivo: 2007/2008  
 Nível de ensino: Básico

Nº do Polo	Nome do Estabelecimento	1º Ano		2º Ano		3º Ano		4º Ano		5º Ano		6º Ano		Total	
		MF	F	MF	F	MF	F	MF	F	MF	F	MF	F	MF	F
XIV	Achada Lém	48	25	53	24	34	17	75	40	50	32	32	14	292	152
XV	Volta do Monte	13	9	32	13	35	17	25	10	49	21	115	65	269	135
	Chã Grande	3	1	8	0	17	8	16	6	0	0	0	0	44	15
	Fundura	31	16	37	13	48	19	43	21	0	0	0	0	159	69
XVI	Figueira das Naus	16	5	36	19	30	18	49	18	28	14	32	15	191	89
	Pedra Branca	1	1	3	1	3	0	2	2	0	0	0	0	9	4
	Lugar Velho														
XVII	Serra Malagueta	17	6	13	8	17	7	25	11	20	9	22	13	114	54
XVIII	Ribeira da Barca	53	30	89	40	89	47	94	47	101	48	89	38	515	250
	Charco	5	4	11	4	10	7	14	8	0	0	0	0	40	23
	Achada Leite	2	0	6	1	5	1	3	2	0	0	0	0	16	4
	Boa Entradinha	11	6	31	17	15	9	18	9	0	0	0	0	75	41
	Degredo														
	Rebello														
XXIII	Pau Verde	16	0	31	12	30	13	23	14	22	10	19	6	141	55
	Gil Bispo	22	12	37	16	33	19	46	22	23	11	46	25	207	105
<b>Sub-Total 2</b>		<b>238</b>	<b>115</b>	<b>387</b>	<b>168</b>	<b>366</b>	<b>182</b>	<b>433</b>	<b>210</b>	<b>293</b>	<b>145</b>	<b>355</b>	<b>176</b>	<b>2072</b>	<b>996</b>
<b>Total (1+2)</b>		<b>1008</b>	<b>495</b>	<b>1530</b>	<b>717</b>	<b>1466</b>	<b>692</b>	<b>1558</b>	<b>772</b>	<b>1280</b>	<b>649</b>	<b>1358</b>	<b>697</b>	<b>8200</b>	<b>4022</b>

Ano Lectivo: 2007/2008  
Nível de ensino: Básico

Concelho: Santa Catarina  
C. Alunos repetentes por ano de estudos e sexo segundo o estabelecimento de ensino

Nº do Polo	Nome do Estabelecimento	1º Ano		2º Ano		3º Ano		4º Ano		5º Ano		6º Ano		Total	
		MF	F	MF	F	MF	F	MF	F	MF	F	MF	F	MF	F
I	<b>Ex-EBC Assomada</b>	1	0	36	13	13	3	15	3	18	7	2	1	85	27
	Pedra Barros	0	0	20	8	13	4	10	4	0	0	0	0	43	16
	Nhagar	0	0	17	4	4	1	4	1	10	9	7	0	42	15
II	<b>Escola 1 de Assomada</b>	0	0	28	16	23	12	16	6	15	8	12	5	94	47
	Fonte Lima	0	0	8	2	9	3	7	1	7	4	4	1	35	11
	Achada Galego	0	0	14	7	3	1	4	2	0	0	0	0	21	10
	Junco	0	0	12	6	3	1	2	0	0	0	0	0	17	7
III	<b>Boa Entrada</b>	0	0	14	7	5	2	3	1	1	0	3	2	26	12
IV	<b>Bombardeiro</b>	0	0	10	3	5	1	2	2	7	4	4	1	28	11
	Mato Gégé	0	0	5	1	6	0	10	2	6	3	0	0	27	6
	Pinha	0	0	9	5	6	1	4	3	1	0	3	3	23	12
V	<b>Chã de Tanque</b>	0	0	23	14	17	6	9	4	9	4	4	1	62	29
	Mato Sancho	0	0	4	2	3	2	5	3	2	1	0	0	14	8
VI	<b>Palha Carga</b>	3	1	13	5	14	7	13	5	5	2	1	0	49	20
	Entre Picos de Reda	0	0	5	2	4	2	3	2	2	2	0	0	14	8
VII	<b>Librão</b>	0	0	0	0	0	0	7	6	2	0	8	3	17	9
	João Bernardo	0	0	11	4	4	2	0	0	0	0	0	0	15	6
VIII	<b>Rincão</b>	0	0	18	6	5	3	14	11	11	2	9	3	57	25
IX	<b>Meio Mundo</b>	9	5	18	7	13	3	9	3	10	3	3	1	62	22
X	<b>Ribeirão Manuel</b>	0	0	9	3	12	5	7	4	4	2	3	1	35	15
XI	<b>Cruz Grande</b>	0	0	8	3	4	1	9	4	3	1	3	1	27	10
	Cabeça Carreira	2	1	7	2	7	4	5	1	2	0	5	2	28	10
	Mato Baixo	0	0	14	4	14	6	5	1	6	3	0	0	39	14
XII	<b>João Dias</b>	0	0	13	6	13	3	7	2	4	4	10	6	47	21
XIII	<b>Saltos Acima</b>	1	0	12	1	2	2	10	6	4	1	12	4	41	14
	Ribeirão Isabel	0	0	1	0	2	2	3	0	1	0	0	0	7	2
	Pingo Chuva	0	0	5	3	3	0	4	1	2	2	0	0	14	6
<b>Sub-Total 1</b>		<b>16</b>	<b>7</b>	<b>334</b>	<b>134</b>	<b>207</b>	<b>77</b>	<b>187</b>	<b>78</b>	<b>132</b>	<b>62</b>	<b>93</b>	<b>35</b>	<b>969</b>	<b>393</b>

Concelho: Santa Catarina  
Ano Lectivo: 2007/2008  
Nível de ensino: Básico

C. Alunos repetentes por ano de estudos e sexo segundo o estabelecimento de ensino

Nº do Polo	Nome do Estabelecimento	1º Ano		2º Ano		3º Ano		4º Ano		5º Ano		6º Ano		Total	
		MF	F	MF	F	MF	F	MF	F	MF	F	MF	F	MF	F
XIV	Achada Lém	1	0	3	0	4	2	14	4	0	0	3	0	25	6
XV	Volta do Monte	1	1	5	0	6	2	5	1	1	0	16	7	34	11
	Chã Grande	0	0	4	0	7	2	2	2	0	0	0	0	13	4
	Fundura	0	0	10	0	12	2	6	3	0	0	0	0	28	5
XVI	Figueira das Naus	0	0	8	4	5	3	12	2	1	0	11	4	37	13
	Pedra Branca	0	0	0	0	1	0	0	0	0	0	0	0	1	0
	Lugar Velho														
XVII	Serra Malagueta	0	0	4	4	4	1	4	0	3	0	2	0	17	5
XVIII	Ribeira da Barca	6	3	16	5	9	3	17	6	7	3	1	0	56	20
	Charco	0	0	0	0	0	0	1	0	0	0	0	0	1	0
	Achada Leite	0	0	2	0	0	0	0	0	0	0	0	0	2	0
	Boa Entradinha	0	0	5	4	2	1	4	3	0	0	0	0	11	8
	Degredo														
	Rebello														
XXIII	Pau verde	0	0	5	1	8	2	4	4	0	0	1	0	18	7
	Gil Bispo	0	0	10	4	5	3	9	6	1	0	0	0	25	13
<b>Sub-Total 2</b>		<b>8</b>	<b>4</b>	<b>72</b>	<b>22</b>	<b>63</b>	<b>21</b>	<b>78</b>	<b>31</b>	<b>13</b>	<b>3</b>	<b>34</b>	<b>11</b>	<b>268</b>	<b>92</b>
<b>Total (1+2)</b>		<b>24</b>	<b>11</b>	<b>406</b>	<b>156</b>	<b>270</b>	<b>98</b>	<b>265</b>	<b>109</b>	<b>145</b>	<b>65</b>	<b>127</b>	<b>46</b>	<b>1237</b>	<b>485</b>

Ano Lectivo: 2007/2008  
Nível de ensino: Básico

Concelho: Santa Catarina  
D. Turmas e salas segundo o estabelecimento de ensino

Nº do Polo	Nome do Estabelecimento	Turmas Simples						Turmas compostas	Total	Salas			Total	Rácio		
		1º Ano	2º Ano	3º Ano	4º Ano	5º Ano	6º Ano			Total	Estado	Cedida		Arrendada	Al/Tur	Al/Sala
I	<b>Ex-EBC Assomada</b>	3	4	3	4	5	5	24	0	24	12	0	0	12	34	68
	Pedra Barros	1	3	2	2	0	0	8	0	8	4	0	0	4	26	53
	Nhagar	1	2	2	2	2	2	11	0	11	6	0	0	6	25	45
II	<b>Escola 1 de Assomada</b>	2	4	3	3	3	5	20	0	20	10	0	0	10	34	67
	Fonte Lima	1	1	2	1	1	1	7	0	7	3	0	1	4	30	52
	Achada Galego	1	1	1	1	0	0	4	0	4	2	0	0	2	27	54
	Junco	1	1	1	1	0	0	4	0	4	1	0	1	2	21	41
III	<b>Boa Entrada</b>	1	2	2	2	1	2	10	0	10	6	0	0	6	22	37
IV	<b>Bombardeiro</b>	1	2	2	2	1	1	9	0	9	5	0	0	5	25	45
	Mato Gêgê	1	1	1	1	1	1	6	0	6	3	0	0	3	23	46
	Pinha	1	1	1	1	1	1	6	0	6	3	0	0	3	26	51
V	<b>Chã de Tanque</b>	1	2	2	2	2	2	11	0	11	7	0	0	7	26	42
	Mato Sancho	0	0	1	1	1	0	3	1	4	2	0	0	2	20	39
VI	<b>Palha Carga</b>	1	1	3	3	2	1	11	1	12	7	0	0	7	22	38
	Entre Picos de Reda	0	0	1	1	1	1	4	1	5	3	0	0	3	13	22
VII	<b>Librão</b>	1	0	0	1	1	1	4	0	4	2	0	0	2	25	51
	João Bernardo	0	1	1	0	0	0	2	0	2	2	0	0	2	30	30
VIII	<b>Rincão</b>	1	2	1	2	2	1	9	0	9	5	0	0	5	25	45
IX	<b>Meio Mundo</b>	2	2	3	3	3	2	15	0	15	8	0	0	8	27	50
X	<b>Ribeirão Manuel</b>	1	2	2	2	2	2	11	0	11	6	0	0	6	24	44
XI	<b>Cruz Grande</b>	1	1	1	1	1	1	7	0	7	4	0	0	4	30	53
	Cabeça Carreira	1	1	1	2	1	2	8	0	8	4	0	0	4	34	69
	Mato Baixo	1	2	2	2	1	0	8	0	8	4	0	0	4	31	62
XII	<b>João Dias</b>	0	0	1	1	1	1	4	3	7	6	0	0	6	24	28
XIII	<b>Saltos Acima</b>	1	1	1	1	1	1	6	0	6	3	0	0	3	26	51
	Ribeirão Isabel	1	1	1	1	1	1	6	0	6	2	0	1	3	16	32
	Pingo Chuva	1	1	1	1	1	1	6	0	6	3	0	0	3	21	42
	<b>Sub-Total 1</b>	<b>27</b>	<b>39</b>	<b>42</b>	<b>44</b>	<b>36</b>	<b>36</b>	<b>224</b>	<b>6</b>	<b>230</b>	<b>123</b>	<b>0</b>	<b>3</b>	<b>126</b>	<b>27</b>	<b>49</b>

Ano Lectivo: 2007/2008  
Nível de ensino: Básico

Concelho: Santa Catarina  
D. Turmas e salas segundo o estabelecimento de ensino

Nº do Polo	Nome do Estabelecimento	Turmas Simples						Turmas compostas	Total	Salas		Total	Rácio			
		1º Ano	2º Ano	3º Ano	4º Ano	5º Ano	6º Ano			Total	Estado		Cedida	Arrendada	Al/Tur	Al/Sala
XIV	Achada Lém	2	2	1	2	2	1	10	0	10	4	0	1	5	29	58
XV	Volta do Monte	1	1	1	1	2	4	10	0	10	5	0	0	5	27	54
	Chã Grande	0	0	1	1	0	0	2	1	3	2	0	0	2	15	22
	Fundura	1	1	2	2	0	0	6	0	6	3	0	0	3	27	53
XVI	Figueira das Naus	1	2	1	2	1	1	8	0	8	6	0	0	6	24	32
	Pedra Branca	0	0	0	0	0	0	0	1	1	0	0	1	1	9	9
	Lugar Velho															
XVII	Serra Malagueta	1	1	1	1	1	1	6	0	6	3	0	0	3	19	38
XVIII	Ribeira da Barca	2	3	3	4	4	3	19	0	19	11	0	0	11	27	47
	Charco	0	0	0	0	0	0	0	2	2	2	0	0	2	20	20
	Achada Leite	0	0	0	0	0	0	0	2	2	2	0	0	2	8	8
	Boa Entradinha	1	1	1	1	0	0	4	0	4	2	0	0	2	19	38
	Degredo															
	Rebello															
XXIII	Pau verde	1	1	1	1	1	1	6	0	6	3	0	0	3	24	47
	Gil Bispo	1	1	1	2	1	2	8	0	8	4	0	0	4	26	52
<b>Sub-Total 2</b>		<b>11</b>	<b>13</b>	<b>13</b>	<b>17</b>	<b>12</b>	<b>13</b>	<b>79</b>	<b>6</b>	<b>85</b>	<b>47</b>	<b>0</b>	<b>2</b>	<b>49</b>	<b>24</b>	<b>42</b>
<b>Total (1+2)</b>		<b>38</b>	<b>52</b>	<b>55</b>	<b>61</b>	<b>48</b>	<b>49</b>	<b>303</b>	<b>12</b>	<b>315</b>	<b>170</b>	<b>0</b>	<b>5</b>	<b>175</b>	<b>26</b>	<b>47</b>



Ano Lectivo: 2007/2008  
Nível de ensino: Básico

Concelho: Santa Catarina  
E. Professores por habilitação literária e sexo segundo o estabelecimento de ensino

Nº do Polo	Nome do Estabelecimento		IP		Mag. Primário		2ª Fase		1ª Fase		freq. 2ª Fase		EHPPE		Sem Formação		Total (1)		
	MF	F	MF	F	MF	F	MF	F	MF	F	MF	F	MF	F	MF	F	MF	F	
I	Ex-EBC Assomada		14	0	0	0	7	7	1	1	0	0	0	0	0	2	1	24	23
	Pedra Barros		4	2	0	0	0	0	3	3	0	0	0	0	0	1	1	8	6
	Nhagar		6	6	0	0	0	0	2	1	0	0	0	0	0	3	3	11	10
II	Escola 1. de Assomada		11	6	0	0	5	5	4	4	0	0	0	0	0	0	0	20	15
	Fonte Lima		3	3	0	0	0	0	4	4	0	0	0	0	0	0	0	7	7
	Achada Galego		2	0	0	0	0	0	2	2	0	0	0	0	0	0	0	4	2
III	Junco		0	0	0	0	0	0	0	0	0	0	0	0	0	4	1	4	1
	Boa Entrada		6	3	0	0	0	0	1	1	0	0	0	0	0	3	1	10	5
	Bombardeiro		8	3	0	0	0	0	0	0	0	0	0	0	1	1	9	4	
IV	Mato Gégé		1	0	0	0	0	0	0	0	0	0	0	0	0	5	5	6	5
	Pinha		2	0	0	0	0	0	1	0	0	0	0	0	0	3	1	6	1
	Chã de Tanque		9	6	0	0	0	0	0	0	0	0	0	0	2	2	11	8	
V	Mato Sancho		2	1	0	0	0	0	0	0	0	0	0	0	2	1	4	2	
	Palha Carga		5	4	0	0	0	0	0	0	0	0	0	0	7	2	12	6	
	Entre Picos de Reda		4	1	0	0	0	0	0	0	0	0	0	0	1	0	5	1	
VI	Librão		0	0	0	0	0	0	0	0	0	0	0	0	4	0	4	0	
	João Bernardo		0	0	0	0	0	0	0	0	0	0	0	0	2	0	2	0	
	Rincão		4	2	0	0	0	0	0	0	0	0	0	0	5	0	9	2	
VII	Meio Mundo		5	2	0	0	2	2	2	1	0	0	0	0	6	3	15	8	
	Ribeirão Manuel		5	5	0	0	1	1	1	1	0	0	0	0	4	4	11	11	
	Cruz Grande		3	2	0	0	1	1	1	1	0	0	0	0	2	0	7	4	
VIII	Cabeça Carreira		5	4	0	0	0	0	2	2	0	0	0	0	1	1	8	7	
	Mato Baixo		6	4	0	0	0	0	2	2	0	0	0	0	0	0	8	6	
	João Dias		4	2	0	0	0	0	0	0	0	0	0	0	3	1	7	3	
IX	Saltos Acima		3	1	0	0	0	0	0	0	0	0	0	0	3	0	6	1	
	Ribeirão Isabel		3	1	1	1	0	0	0	0	0	0	0	0	2	1	6	2	
	Pingo Chuva		5	3	0	0	0	0	0	0	0	0	0	0	1	0	6	3	
<b>Sub-Total 1</b>			<b>120</b>	<b>75</b>	<b>1</b>	<b>0</b>	<b>16</b>	<b>16</b>	<b>26</b>	<b>23</b>	<b>0</b>	<b>0</b>	<b>0</b>	<b>67</b>	<b>29</b>	<b>230</b>	<b>143</b>		

Ano Lectivo: 2007/2008  
Nível de ensino: Básico

Concelho: Santa Catarina  
E. Professores por habilitação literária e sexo segundo o estabelecimento de ensino

Nº do Polo	Nome do Estabelecimento	IP		Mag. Primário		2ª Fase		1ª Fase		freq. 2ª Fase		EHPPE		Semi Formação		Total (2)	
		MF	F	MF	F	MF	F	MF	F	MF	F	MF	F	MF	F	MF	F
XIV	Achada Lém	6	4	0	0	2	1	0	0	0	0	0	0	2	2	10	7
XV	Volta do Monte	5	5	0	0	0	0	0	0	0	0	0	0	5	3	10	8
	Chã Grande	1	1	0	0	0	0	0	0	0	0	0	0	2	2	3	3
	Fundura	4	4	0	0	0	0	0	0	0	0	0	0	2	1	6	5
XVI	Figueira das Naus	2	2	1	0	0	0	0	0	0	0	0	0	5	2	8	4
	Pedra Branca	0	0	0	0	0	0	0	0	0	0	0	0	1	0	1	0
	Lugar Velho																
XVII	Serra Malagueta	4	3	0	0	0	0	0	0	0	0	0	0	2	1	6	4
XVIII	Ribeira da Barca	12	8	0	0	0	0	0	0	0	0	0	0	7	3	19	11
	Charco	1	0	0	0	0	0	0	0	0	0	0	0	1	0	2	0
	Achada Leite	0	0	0	0	0	0	0	0	0	0	0	0	2	0	2	0
	Boa Entradinha	3	2	0	0	0	0	0	0	0	0	0	0	1	0	4	2
	Degredo																
	Rebello																
XXIII	Pau verde	4	3	0	0	1	1	0	0	0	0	0	0	1	0	6	4
	Gil Bispo	6	6	0	0	1	0	0	0	0	0	0	0	1	1	8	7
<b>Sub-Total 2</b>		<b>48</b>	<b>38</b>	<b>1</b>	<b>0</b>	<b>4</b>	<b>2</b>	<b>0</b>	<b>0</b>	<b>0</b>	<b>0</b>	<b>0</b>	<b>0</b>	<b>32</b>	<b>15</b>	<b>85</b>	<b>55</b>
<b>Total (1+2)</b>		<b>168</b>	<b>113</b>	<b>2</b>	<b>0</b>	<b>20</b>	<b>18</b>	<b>26</b>	<b>23</b>	<b>0</b>	<b>0</b>	<b>0</b>	<b>0</b>	<b>99</b>	<b>44</b>	<b>315</b>	<b>198</b>

Ano Lectivo: 2007/2008  
Nível de ensino: Básico

Concelho: São Salvador do Mundo  
A. Alunos matriculados por ano de estudos, sexo e idade

Ano de Estudos	Sexo	Matriculas	Idade em 31 de Dezembro do Ano da Matricula										Total			
			5 anos	6 anos	7 anos	8 anos	9 anos	10 anos	11 anos	12 anos	13 anos	14 anos		15e+		
1º Ano	MF	Total	0	179	34	1	1	0	1	0	1	0	0	2	0	219
	Rep.		0	0	0	0	0	0	0	0	1	0	0	0	0	1
Fem	Total		0	97	16	1	0	0	0	0	0	0	0	0	0	114
	Rep.		0	0	0	0	0	0	0	0	0	0	0	0	0	0
2º Ano	MF	Total	0	0	198	69	33	9	4	4	4	2	2	2	1	322
	Rep.		0	0	0	49	31	9	4	4	4	2	2	1	102	
Fem	Total		0	0	106	23	10	0	1	0	1	1	1	0	0	142
	Rep.		0	0	0	16	9	0	1	0	1	1	1	0	0	28
3º Ano	MF	Total	0	0	1	166	57	36	13	9	3	3	1	0	0	286
	Rep.		0	0	0	1	18	13	7	4	3	1	0	0	0	47
Fem	Total		0	0	0	93	28	12	4	4	0	0	0	0	0	141
	Rep.		0	0	0	0	11	5	2	1	0	0	0	0	0	19
4º Ano	MF	Total	0	0	0	3	160	74	48	30	9	5	3	332	6	
	Rep.		0	0	0	0	0	11	15	17	4	1	2	50	6	
Fem	Total		0	0	0	1	81	30	15	11	2	2	1	143	6	
	Rep.		0	0	0	0	0	3	5	7	1	0	1	17	6	
5º Ano	MF	Total	0	0	0	0	6	137	79	46	23	8	5	304	8	
	Rep.		0	0	0	0	0	0	11	12	10	4	3	40	8	
Fem	Total		0	0	0	0	3	77	38	19	7	3	0	147	3	
	Rep.		0	0	0	0	0	0	5	8	4	2	0	19	3	
6º Ano	MF	Total	0	0	0	0	6	121	77	49	25	10	288	30		
	Rep.		0	0	0	0	0	0	5	16	5	4	30	30		
Fem	Total		0	0	0	0	3	71	38	21	8	3	144	144		
	Rep.		0	0	0	0	0	0	2	9	3	1	15	15		
Total	MF	Total	0	179	233	239	257	263	265	167	86	43	19	1751	62	
	Rep.		0	0	0	50	49	33	37	43	35	13	10	270	4%	
Fem	Total		0	97	122	118	122	122	129	72	31	14	4	831	17%	
	Rep.		0	0	0	16	20	8	13	18	15	6	2	98	4%	
Total	Masc	Total	0	82	111	121	135	141	136	95	55	29	15	920	17%	
	Rep.		0	0	0	34	29	25	24	25	20	7	8	172	4%	

Legenda: MF: ambos os sexos (Masc+Fem), Fem: Feminino, Rep: Repetentes.

Distância à escola (km) *		
≤1 km	>1-3	>3-6
142	65	12
65%	30%	5%
0%	0%	0%

172	117	27
53%	36%	8%
2%	2%	2%

123	115	36
43%	40%	13%
4%	4%	4%

176	95	55
53%	29%	17%
2%	2%	2%

85	100	111
28%	33%	37%
3%	3%	3%

99	98	61
34%	34%	21%
10%	10%	10%

797	590	302
46%	34%	17%
4%	4%	4%

Ano Lectivo: 2007/2008  
Nível de ensino: Básico

Concelho: São Salvador do Mundo  
B. Alunos por ano de estudos e sexo segundo o estabelecimento de ensino

Nº do Polo	Nome do Estabelecimento	1º Ano		2º Ano		3º Ano		4º Ano		5º Ano		6º Ano		Total	
		MF	F	MF	F	MF	F	MF	F	MF	F	MF	F	MF	F
XII	Jalalo Ramos	20	8	28	15	20	12	19	9	17	7	21	9	125	60
XIX	Covão Grande	15	8	32	15	18	10	21	7	42	19	39	18	167	77
XX	Picos Acima	53	31	84	36	84	35	101	49	79	45	73	39	474	235
XXI	Achada Igreja	24	14	28	11	29	12	43	15	58	26	59	31	241	109
	Pico Freire	15	9	31	15	21	11	22	7	0	0	0	0	89	42
	Leitão Grande	17	8	27	14	25	15	30	15	0	0	0	0	99	52
	Purqueira	8	3	7	4	11	6	14	7	16	7	16	10	72	37
XXII	Ex-EBC Achada Leitão	20	13	28	7	58	32	63	27	73	34	80	37	322	150
	Achada Leitão	18	7	26	9	0	0	0	0	0	0	0	0	44	16
	Bur-Bur	13	8	13	6	20	8	19	7	19	9	0	0	84	38
	Faveta	16	5	18	10	0	0	0	0	0	0	0	0	34	15
<b>Total</b>		<b>219</b>	<b>114</b>	<b>322</b>	<b>142</b>	<b>286</b>	<b>141</b>	<b>332</b>	<b>143</b>	<b>304</b>	<b>147</b>	<b>288</b>	<b>144</b>	<b>1751</b>	<b>831</b>

Ano Lectivo: 2007/2008  
Nível de ensino: Básico

Concelho: São Salvador do Mundo  
C. Alunos repetentes por ano de estudos e sexo segundo o estabelecimento de ensino

Nº do Polo	Nome do Estabelecimento	1º Ano		2º Ano		3º Ano		4º Ano		5º Ano		6º Ano		Total	
		MF	F	MF	F	MF	F	MF	F	MF	F	MF	F	MF	F
XIII	Jalalo Ramos	0	0	10	2	3	2	2	0	3	2	0	0	18	6
XIX	Covão Grande	0	0	8	2	0	0	7	4	7	3	3	1	25	10
XX	Picos Acima	0	0	29	11	14	5	13	6	11	8	11	6	78	36
XXI	Achada Igreja	0	0	3	1	3	1	5	2	4	2	4	3	19	9
	Pico Freire	0	0	14	6	4	3	7	0	0	0	0	0	25	9
	Leitão Grande	1	0	6	1	5	1	4	3	0	0	0	0	16	5
	Purqueira	0	0	1	1	1	1	1	1	5	1	1	1	9	5
XXII	Ex-EBC Achada Leitão	0	0	11	0	12	5	8	1	8	3	11	4	50	13
	Achada Leitão	0	0	8	0	0	0	0	0	0	0	0	0	8	0
	Bur-Bur	0	0	6	1	5	1	3	0	2	0	0	0	16	2
	Faveta	0	0	6	3	0	0	0	0	0	0	0	0	6	3
<b>Total</b>		<b>1</b>	<b>0</b>	<b>102</b>	<b>28</b>	<b>47</b>	<b>19</b>	<b>50</b>	<b>17</b>	<b>40</b>	<b>19</b>	<b>30</b>	<b>15</b>	<b>270</b>	<b>98</b>

Ano Lectivo: 2007/2008  
Nível de ensino: Básico

Concelho: São Salvador do Mundo  
D. Turmas e salas segundo o estabelecimento de ensino

Nº do Polo	Nome do Estabelecimento	Turmas Simples						Turmas compostas	Total	Salas		Total	Rácio		
		1º Ano	2º Ano	3º Ano	4º Ano	5º Ano	6º Ano			Total	Estado		Cedida	Arrendada	Al/Tur
XIII	Jalalo Ramos	1	1	1	1	1	1	6	0	3	0	3	0	21	42
XIX	Covão Grande	1	1	1	1	2	8	0	0	4	0	4	0	21	42
XX	Picos Acima	2	3	3	3	3	17	0	17	9	0	9	0	28	53
XXI	Achada Igreja	1	1	1	2	2	9	0	9	5	0	5	0	27	48
	Pico Freire	1	1	1	1	0	4	0	4	2	0	2	0	22	45
	Leitão Grande	1	1	1	1	0	4	0	4	2	0	2	0	25	50
	Purqueira	0	0	0	0	1	2	2	4	0	2	0	2	18	36
XXII	Ex-EBC Achada Leitão	1	1	2	2	2	11	0	11	10	0	0	0	29	32
	Achada Leitão	1	1	0	0	0	2	0	2	1	0	0	0	22	44
	Bur-Bur	0	0	1	1	1	3	1	4	2	0	0	0	21	42
	Faveta	1	1	0	0	0	2	0	2	1	0	0	0	17	34
<b>Total</b>		<b>10</b>	<b>11</b>	<b>11</b>	<b>12</b>	<b>12</b>	<b>68</b>	<b>3</b>	<b>71</b>	<b>39</b>	<b>2</b>	<b>0</b>	<b>41</b>	<b>25</b>	<b>43</b>

Ano Lectivo: 2007/2008  
Nível de ensino: Básico

Concelho: São Salvador do Mundo  
E. Professores por habilitação literária e sexo segundo o estabelecimento de ensino

Nº do Polo	Nome do Estabelecimento	IP		Mag. Primário		2ª Fase		1ª Fase		freq. 2ª Fase		EHPPE		Sem Formação		Total	
		MF	F	MF	F	MF	F	MF	F	MF	F	MF	F	MF	F	MF	F
XIII	Jalalo Ramos	2	2	0	0	1	1	0	0	0	0	0	0	3	1	6	4
XIX	Covão Grande	5	4	0	0	0	0	0	0	0	0	0	0	3	2	8	6
XX	Picos Acima	14	12	1	0	0	0	0	0	0	0	0	0	2	0	17	12
XXI	Achada Igreja	9	6	0	0	0	0	0	0	0	0	0	0	0	0	9	6
	Pico Freire	4	2	0	0	0	0	0	0	0	0	0	0	0	0	4	2
	Leitão Grande	4	3	0	0	0	0	0	0	0	0	0	0	0	0	4	3
	Purqueira	2	2	0	0	0	0	1	1	0	0	0	0	1	1	4	4
XXII	Ex-EBC Achada Leitão	8	7	0	0	0	0	1	1	0	0	0	0	2	0	11	7
	Achada Leitão	0	0	0	0	0	0	1	1	0	0	0	0	1	1	2	1
	Bur-Bur	3	3	0	0	0	0	0	0	0	0	0	0	1	1	4	4
	Faveta	1	0	0	0	0	0	0	0	0	0	0	0	1	1	2	1
<b>Total</b>		<b>52</b>	<b>41</b>	<b>1</b>	<b>0</b>	<b>1</b>	<b>1</b>	<b>3</b>	<b>1</b>	<b>0</b>	<b>0</b>	<b>0</b>	<b>0</b>	<b>14</b>	<b>7</b>	<b>71</b>	<b>50</b>

Ano Lectivo: 2007/2008  
Nível de ensino: Básico

Concelho: Santa Cruz  
A. Alunos matriculados por ano de estudos, sexo e idade

Ano de Estudos	Sexo	Matriculas	Idade em 31 de Dezembro do Ano da Matrícula											Total	Distância à escola (km)*					
			5 anos	6 anos	7 anos	8 anos	9 anos	10 anos	11 anos	12 anos	13 anos	14 anos	15e+		≤1 km	>1-3	>3-6	>6		
1º Ano	MF	Total	6	555	103	8	4	3	0	0	0	0	0	1	0	680	559	112	9	0
	Rep.	Rep.	0	1	14	1	3	2	0	0	0	0	0	0	0	21	82%	16%	1%	0%
	Fem	Total	2	261	48	2	1	2	0	0	0	0	0	0	0	316				
	Rep.	Rep.	0	0	5	0	0	1	0	0	0	0	0	0	6					
2º Ano	MF	Total	0	13	601	224	60	21	5	6	0	0	0	0	0	930	697	211	22	0
	Rep.	Rep.	0	0	9	98	50	16	5	5	0	0	0	0	0	183	75%	23%	2%	0%
	Fem	Total	0	5	285	92	21	5	3	2	0	0	0	0	0	413				
	Rep.	Rep.	0	0	6	34	17	4	3	2	0	0	0	0	0	66				
3º Ano	MF	Total	0	1	6	438	220	106	41	20	11	1	2	2	846	691	153	2	0	
	Rep.	Rep.	0	0	0	11	24	47	16	9	6	1	2	2	116	82%	18%	0%	0%	
	Fem	Total	0	0	4	244	101	39	18	10	6	0	2	2	424					
	Rep.	Rep.	0	0	0	7	11	14	5	3	2	0	2	2	44					
4º Ano	MF	Total	0	0	0	6	421	249	143	75	33	10	5	5	942	686	201	51	4	
	Rep.	Rep.	0	0	0	0	2	29	38	31	19	9	5	5	133	73%	21%	5%	0%	
	Fem	Total	0	0	0	5	221	110	61	18	9	3	0	0	427					
	Rep.	Rep.	0	0	0	0	0	12	18	9	5	3	0	0	47					
5º Ano	MF	Total	0	0	0	0	11	357	253	164	117	38	9	9	949	671	262	16	0	
	Rep.	Rep.	0	0	0	0	4	4	36	36	32	10	4	4	122	71%	28%	2%	0%	
	Fem	Total	0	0	0	0	6	196	125	72	34	13	2	2	448					
	Rep.	Rep.	0	0	0	0	0	0	19	17	7	7	0	0	50					
6º Ano	MF	Total	0	0	0	0	0	21	306	241	174	100	46	46	888	657	196	34	1	
	Rep.	Rep.	0	0	0	0	1	3	3	17	49	31	11	11	112	74%	22%	4%	0%	
	Fem	Total	0	0	0	0	0	13	191	112	82	42	21	21	461					
	Rep.	Rep.	0	0	0	0	0	0	1	8	25	13	4	4	51					
Total	MF	Total	6	569	710	676	716	757	748	506	335	150	62	62	5235	3961	1135	134	5	
	Rep.	Rep.	0	1	23	110	79	99	98	98	106	51	22	22	687	76%	22%	3%	0%	
	Fem	Total	2	266	337	343	350	365	398	214	131	58	25	25	2489					
	Rep.	Rep.	0	0	11	41	28	31	46	39	39	23	6	6	264					
Total	Masc	Total	4	303	373	333	366	392	350	292	204	92	37	37	2746					
	Rep.	Rep.	0	1	12	69	51	68	52	59	67	28	16	16	423					

Legenda: MF: ambos os sexos (Masc+Fem), Fem: Feminino, Rep: Repetentes.



Ano Lectivo: 2007/2008  
Nível de ensino: Básico

Concelho: Santa Cruz  
B. Alunos por ano de estudos e sexo segundo o estabelecimento de ensino

Nº do Polo	Nome do Estabelecimento	1º Ano		2º Ano		3º Ano		4º Ano		5º Ano		6º Ano		Total	
		MF	F	MF	F	MF	F	MF	F	MF	F	MF	F	MF	F
I	Achada Fátima	109	43	76	35	60	32	45	27	62	29	80	38	432	204
II	Ex - EBC - Vila	41	24	110	47	113	62	147	66	225	103	191	100	827	402
III	Santa Cruz	34	20	74	32	71	42	77	36	91	41	40	22	387	193
IV	Cancelo	101	47	72	31	76	34	84	39	76	34	78	37	487	222
	Achada Bel-bel	17	4	24	10	29	13	31	9	38	18	23	12	162	66
V	Chã da Silva	27	9	54	26	27	14	46	23	44	23	45	25	243	120
VI	Achada Fazenda	65	26	117	55	80	38	94	44	89	42	111	48	556	253
	Achada Ponta	5	3	9	5	10	3	7	4	9	6	10	3	50	24
VII	Matinho	18	9	41	13	33	19	25	14	37	18	33	15	187	88
	Gudelha	7	5	6	4	3	1	0	0	0	0	0	0	16	10
VIII	Renque Purga	32	17	47	18	42	23	30	16	31	13	39	27	221	114
	Monte Negro	16	10	15	4	18	9	14	5	20	10	19	13	102	51
	Porto Madeira	12	4	7	1	5	1	11	7	12	7	0	0	47	20
X	Librão	12	5	11	5	18	11	24	15	12	6	13	4	90	46
IX	Ribeira Seca	19	7	34	12	31	12	37	20	29	15	47	25	197	91
	São Cristóvão	11	5	13	6	15	8	18	8	0	0	0	0	57	27
XI	Saltos Abaixo	16	12	20	8	26	10	26	12	22	9	16	8	126	59
	Achada Laje	12	5	18	9	29	15	27	11	24	12	25	12	135	64
XII	Ribeirão Boi	11	7	26	17	22	9	22	7	36	19	24	13	141	72
	Boaventura	12	7	13	5	13	6	18	9	0	0	20	14	76	41
	Serrelho	13	7	21	7	16	8	15	3	30	9	23	11	118	45
	Rebello	7	1	7	6	7	4	7	4	0	0	0	0	28	15
XIX	Salina	47	21	79	38	60	29	102	37	62	34	51	34	401	193
	Ponta Achada	36	18	36	19	42	21	35	11	0	0	0	0	149	69
	<b>Total</b>	<b>680</b>	<b>316</b>	<b>930</b>	<b>413</b>	<b>846</b>	<b>424</b>	<b>942</b>	<b>427</b>	<b>949</b>	<b>448</b>	<b>888</b>	<b>461</b>	<b>5235</b>	<b>2489</b>

Ano Lectivo: 2007/2008  
Nível de ensino: Básico

Concelho: Santa Cruz  
C. Alunos repetentes por ano de estudos e sexo segundo o estabelecimento de ensino

Nº do Polo	Nome do Estabelecimento	1º Ano		2º Ano		3º Ano		4º Ano		5º Ano		6º Ano		Total	
		MF	F	MF	F	MF	F	MF	F	MF	F	MF	F	MF	F
I	Achada Fátima	0	0	8	5	4	2	6	2	10	7	3	0	31	16
II	Ex - EBC - Vila	1	0	34	11	16	8	17	8	19	9	31	17	118	53
III	Santa Cruz	0	0	15	6	8	1	6	1	12	2	2	2	43	12
IV	Cancelo	11	4	14	4	11	5	18	11	10	3	17	6	81	33
	Achada Bel-bel	0	0	5	1	2	1	3	0	18	7	3	1	31	10
V	Chã da Silva	0	0	10	2	5	3	2	0	0	0	7	4	24	9
VI	Achada Fazenda	1	0	17	6	18	7	11	1	9	5	8	2	64	21
	Achada Ponta	0	0	1	1	2	2	1	0	3	2	0	0	7	5
VII	Matinho	1	0	16	3	8	4	6	1	12	3	4	4	47	15
	Gudelha	0	0	1	0	1	0	0	0	0	0	0	0	2	0
VIII	Renque Purga	0	0	11	3	6	0	6	3	4	1	11	7	38	14
	Monte Negro	0	0	2	1	2	1	1	0	2	0	2	1	9	3
	Porto Madeira	0	0	2	0	1	0	3	1	5	3	0	0	11	4
X	Librão	0	0	2	0	3	2	2	2	0	0	0	0	7	4
IX	Ribeira Seca	0	0	0	0	11	4	5	3	3	2	11	3	30	12
	São Cristóvão	0	0	3	1	1	1	4	0	0	0	0	0	8	2
XI	Saltos Abaixo	2	0	3	0	4	1	8	4	3	0	1	0	21	5
	Achada Leje	2	1	2	1	2	0	11	3	3	1	1	0	21	6
XII	Ribeirão Boi	0	0	7	5	1	0	1	0	3	1	4	2	16	8
	Boaventura	0	0	3	3	3	0	2	1	0	0	4	2	12	6
	Serrelho	0	0	6	3	0	0	3	0	3	2	1	0	13	5
	Rebelo	1	0	0	0	0	0	0	0	0	0	0	0	1	0
XIX	Salina	2	1	13	6	4	1	13	5	3	2	2	0	37	15
	Ponta Achada	0	0	8	4	3	1	4	1	0	0	0	0	15	6
<b>Total</b>		<b>21</b>	<b>6</b>	<b>183</b>	<b>66</b>	<b>116</b>	<b>44</b>	<b>133</b>	<b>47</b>	<b>122</b>	<b>50</b>	<b>112</b>	<b>51</b>	<b>687</b>	<b>264</b>

Ano Lectivo: 2007/2008  
Nível de ensino: Básico

Concelho: Santa Cruz  
D. Turmas e salas segundo o estabelecimento de ensino

Nº do Polo	Nome do Estabelecimento	Turmas Simples						Turmas compostas	Total	Estado	Salas		Total	Rácio	
		1º Ano	2º Ano	3º Ano	4º Ano	5º Ano	6º Ano				Total	Arendada		Cedida	Al/Tur
I	Achada Fátima	3	3	2	2	2	3	15	0	15	8	0	8	29	54
II	Ex - EBC - Vila	2	5	5	6	9	8	35	0	35	21	0	21	24	39
III	Santa Cruz	2	3	3	3	2	3	16	0	16	8	0	8	24	48
IV	Cancelo	3	3	3	3	2	3	17	0	17	8	0	8	29	61
	Achada Bel-bel	1	1	1	1	1	1	6	0	6	3	0	3	27	54
V	Chã da Silva	1	2	1	2	2	2	10	0	10	5	0	5	24	49
VI	Achada Fazenda	2	4	3	3	3	4	19	0	19	10	0	10	29	56
	Achada Ponta	0	0	0	0	1	1	2	2	4	2	0	2	13	25
VII	Matinho	1	2	1	1	1	1	7	0	7	4	0	4	27	47
	Gudielha	0	0	0	0	0	0	0	1	1	1	0	1	16	16
VIII	Renque Purga	1	2	2	1	1	1	8	0	8	5	0	5	28	44
	Monte Negro	1	1	1	1	1	1	6	0	6	2	2	4	17	26
	Porto Madeira	0	0	0	0	0	0	1	2	3	2	0	2	16	24
X	Librão	1	1	1	1	1	1	6	0	6	3	0	3	33	66
IX	Ribeira Seca	1	2	1	2	1	2	9	0	9	4	1	5	22	39
	São Cristóvão	1	1	1	1	0	0	4	0	4	1	0	1	14	29
XI	Salto Abaixo	1	1	1	1	1	1	6	0	6	3	0	3	21	42
	Achada Laje	1	1	1	1	1	1	6	0	6	3	0	3	23	45
XII	Ribeirão Boi	1	1	1	1	2	1	7	0	7	4	0	4	20	35
	Boaventura	1	1	1	1	0	1	5	0	5	1	0	1	15	38
	Serelho	1	1	1	1	1	1	6	0	6	3	0	3	20	39
	Rebello	0	0	0	0	0	0	0	2	2	1	0	1	14	28
XIX	Salina	2	3	2	3	2	2	14	0	14	7	0	7	29	57
	Ponta Achada	1	1	2	1	0	0	5	0	5	3	0	3	30	50
<b>Total</b>		<b>28</b>	<b>39</b>	<b>34</b>	<b>36</b>	<b>35</b>	<b>38</b>	<b>210</b>	<b>7</b>	<b>217</b>	<b>112</b>	<b>3</b>	<b>117</b>	<b>24</b>	<b>45</b>

Ano Lectivo: 2007/2008  
Nível de ensino: Básico

Concelho: Santa Cruz  
E. Professores por habilitação literária e sexo segundo o estabelecimento de ensino

Nº do Polo	Nome do Estabelecimento	IP		Mag. Primário		2ª Fase		1ª Fase		freq. 2ª Fase		EHPPE		Semi Formação		Total	
		MF	F	MF	F	MF	F	MF	F	MF	F	MF	F	MF	F	MF	F
I	Achada Fátima	9	6	0	0	3	1	3	2	0	0	0	0	0	0	15	9
II	Ex - EBC - Vila	20	11	0	0	7	4	7	5	0	0	0	0	1	0	35	20
III	Santa Cruz	12	8	0	0	1	0	3	2	0	0	0	0	0	0	16	10
IV	Cancelo	11	7	0	0	0	0	1	1	0	0	0	0	5	3	17	11
V	Achada Bel-bel	3	1	0	0	0	0	1	1	0	0	0	0	2	1	6	3
	Chã da Silva	6	4	0	0	0	0	2	2	0	0	0	0	2	2	10	8
VI	Achada Fazenda	9	6	0	0	4	3	2	2	0	0	0	0	4	3	19	14
VII	Achada Ponta	2	1	0	0	0	0	0	0	0	0	0	0	2	0	4	1
	Matinho	1	0	0	0	0	0	1	0	0	0	0	0	5	4	7	4
VIII	Gudelha	1	1	0	0	0	0	0	0	0	0	0	0	0	0	1	1
	Renque Purga	6	2	0	0	0	0	0	0	0	0	0	0	2	1	8	3
IX	Monte Negro	4	3	0	0	0	0	1	0	0	0	0	0	1	1	6	4
	Porto Madeira	1	0	0	0	0	0	0	0	0	0	0	0	2	2	3	2
X	Librão	3	1	0	0	1	1	0	0	0	0	0	0	2	2	6	4
XI	Ribeira Seca	4	3	0	0	0	0	3	2	0	0	0	0	2	1	9	6
	São Cristóvão	0	0	0	0	0	0	2	2	0	0	0	0	2	2	4	4
XII	Salto Abaixo	4	2	0	0	0	0	2	1	0	0	0	0	0	0	6	3
	Achada Laje	2	1	0	0	2	1	0	0	0	0	0	0	2	1	6	3
XIII	Ribeirão Boi	4	2	0	0	0	0	1	1	0	0	0	0	2	2	7	5
	Boaventura	3	1	0	0	0	0	2	1	0	0	0	0	0	0	5	2
XIV	Serelho	1	1	0	0	1	1	0	0	0	0	0	0	4	2	6	4
	Rebello	1	1	0	0	0	0	0	0	0	0	0	0	1	0	2	1
XV	Salina	8	4	0	0	0	0	5	4	0	0	0	0	1	1	14	9
	Ponta Achada	1	0	0	0	1	1	1	1	0	0	0	0	2	2	5	4
<b>Total</b>		<b>116</b>	<b>66</b>	<b>0</b>	<b>0</b>	<b>20</b>	<b>12</b>	<b>37</b>	<b>27</b>	<b>0</b>	<b>0</b>	<b>0</b>	<b>0</b>	<b>44</b>	<b>30</b>	<b>217</b>	<b>135</b>

Ano Lectivo: 2007/2008  
Nível de ensino: Básico

Concelho: São Lourenço dos Órgãos  
A. Alunos matriculados por ano de estudos, sexo e idade

Ano de Estudos	Sexo	Matriculas	Idade em 31 de Dezembro do Ano da Matrícula													Total	
			5 anos	6 anos	7 anos	8 anos	9 anos	10 anos	11 anos	12 anos	13 anos	14 anos	15e+				
1º Ano	MF	Total	0	165	9	1	0	0	0	0	0	0	0	0	0	0	175
	Rep.	0	0	2	0	0	0	0	0	0	0	0	0	0	0	0	2
	Fem	Total	0	76	5	1	0	0	0	0	0	0	0	0	0	0	82
	Rep.	0	0	1	0	0	0	0	0	0	0	0	0	0	0	0	1
2º Ano	MF	Total	0	12	168	30	18	2	3	2	2	2	2	0	1	238	
	Rep.	0	0	5	15	2	2	2	2	2	0	0	0	0	0	42	
	Fem	Total	0	7	77	10	6	0	1	1	1	0	0	0	0	102	
	Rep.	0	0	3	4	5	0	1	1	1	0	0	0	0	0	14	
3º Ano	MF	Total	0	0	0	147	55	21	7	4	3	0	0	0	0	237	
	Rep.	0	0	0	2	17	11	3	1	1	0	0	0	0	0	35	
	Fem	Total	0	0	0	77	26	7	1	0	1	0	0	0	0	112	
	Rep.	0	0	0	1	10	3	1	0	0	0	0	0	0	0	15	
4º Ano	MF	Total	0	0	0	2	147	50	32	16	8	6	1	1	1	262	
	Rep.	0	0	0	0	2	15	11	3	1	0	0	0	0	0	32	
	Fem	Total	0	0	0	0	74	18	10	2	3	1	0	0	0	108	
	Rep.	0	0	0	0	1	6	3	0	1	0	0	0	0	0	11	
5º Ano	MF	Total	0	0	0	0	1	98	50	34	20	14	1	1	1	218	
	Rep.	0	0	0	0	0	0	1	7	9	8	3	1	1	1	29	
	Fem	Total	0	0	0	0	0	54	18	16	10	3	0	0	0	101	
	Rep.	0	0	0	0	0	0	0	3	6	4	0	0	0	0	13	
6º Ano	MF	Total	0	0	0	0	0	2	118	72	35	22	7	7	1	256	
	Rep.	0	0	0	0	0	0	0	0	9	5	5	1	1	1	20	
	Fem	Total	0	0	0	0	0	0	74	40	16	8	2	2	2	140	
	Rep.	0	0	0	0	0	0	0	0	5	2	2	0	0	0	9	
Total	MF	Total	0	177	177	180	221	173	210	128	68	42	10	10	10	1386	
	Rep.	0	0	7	17	35	29	23	24	15	8	2	2	2	2	160	
	Fem	Total	0	83	82	88	106	79	104	59	30	12	2	2	2	645	
	Rep.	0	0	4	5	16	9	8	12	7	2	0	0	0	0	63	
Total	Masc	Total	0	94	95	92	115	94	106	69	38	30	8	8	8	741	
	Rep.	0	0	3	12	19	20	15	12	8	6	2	2	2	2	97	

Legenda: MF: ambos os sexos (Masc+Fem), Fem: Feminino, Rep: Repetentes.

Distância à escola (km)*		
≤1 km	>1-3	>3-6
97	78	0
55%	45%	0%

132	85	21
55%	36%	9%
0%	0%	0%

141	78	18
59%	33%	8%
0%	0%	0%

124	107	23
47%	41%	9%
8%	3%	3%

79	98	41
36%	45%	19%
0%	0%	0%

118	107	27
46%	42%	11%
4%	2%	2%

691	553	130
50%	40%	9%
12%	1%	1%

Concelho: São Lourenço dos Órgãos  
 Ano Lectivo: 2007/2008  
 Nível de ensino: Básico

B. Alunos por ano de estudos e sexo segundo o estabelecimento de ensino

Nº do Polo	Nome do Estabelecimento	1º Ano		2º Ano		3º Ano		4º Ano		5º Ano		6º Ano		Total	
		MF	F	MF	F	MF	F	MF	F	MF	F	MF	F	MF	F
	Montanha	11	2	21	9	17	7	16	11	11	2	19	10	95	41
XIV	Boca Larga	16	7	12	5	16	4	28	11	27	10	27	19	126	56
	Montanhinha														
	Fundura	11	4	18	13	22	11	24	11	0	0	0	0	75	39
XV	João Teves	26	7	43	17	36	18	46	20	35	19	72	34	258	115
XVI	Mercado	14	8	15	6	23	13	11	6	15	6	18	8	96	47
	Pico d'Antónia	17	10	20	9	27	13	26	8	17	8	20	13	127	61
XVII	Orgãos Pequeno	19	13	25	7	19	6	29	11	22	14	24	11	138	62
	Levada	12	6	15	6	12	5	13	7	20	9	0	0	72	33
XVIII	São Jorge	32	20	53	19	47	24	54	19	71	33	76	45	333	160
	Longueira	17	5	16	11	18	11	15	4	0	0	0	0	66	31
	<b>Total</b>	<b>175</b>	<b>82</b>	<b>238</b>	<b>102</b>	<b>237</b>	<b>112</b>	<b>262</b>	<b>108</b>	<b>218</b>	<b>101</b>	<b>256</b>	<b>140</b>	<b>1386</b>	<b>645</b>

Ano Lectivo: 2007/2008  
Nível de ensino: Básico

Concelho: São Lourenço dos Órgãos  
C. Alunos repetentes por ano de estudos e sexo segundo o estabelecimento de ensino

Nº do Polo	Nome do Estabelecimento	1º Ano		2º Ano		3º Ano		4º Ano		5º Ano		6º Ano		Total	
		MF	F	MF	F	MF	F	MF	F	MF	F	MF	F	MF	F
	Montanha	0	0	4	1	5	1	1	0	0	0	1	1	11	3
XIV	Boca Larga	0	0	0	0	2	0	7	2	4	2	3	1	16	5
	Montanhinha														
	Fundura	0	0	3	3	4	1	2	1	0	0	0	0	9	5
XV	João Teves	0	0	0	0	2	1	8	2	3	2	2	0	15	5
XVI	Mercado	0	0	3	0	4	1	0	0	0	0	0	0	7	1
	Pico d'Antónia	0	0	8	2	4	1	4	2	2	2	4	3	22	10
XVII	Orgãos Pequeno	0	0	9	3	2	2	1	1	7	3	1	0	20	9
	Levada	0	0	2	0	1	1	0	0	0	0	0	0	3	1
XVIII	São Jorge	0	0	11	3	7	5	5	2	13	4	9	4	45	18
	Longueira	2	1	2	2	4	2	4	1	0	0	0	0	12	6
	<b>Total</b>	<b>2</b>	<b>1</b>	<b>42</b>	<b>14</b>	<b>35</b>	<b>15</b>	<b>32</b>	<b>11</b>	<b>29</b>	<b>13</b>	<b>20</b>	<b>9</b>	<b>160</b>	<b>63</b>

Ano Lectivo: 2007/2008  
Nível de ensino: Básico

Concelho: São Lourenço dos Órgãos  
D. Turmas e salas segundo o estabelecimento de ensino

Nº do Polo	Nome do Estabelecimento	Turmas Simples						Turmas compostas	Total	Salas			Total	Rácio		
		1º Ano	2º Ano	3º Ano	4º Ano	5º Ano	6º Ano			Estado	Cedida	Arrendada		Al/Tur	Al/Sala	
	Montanha	1	1	1	1	1	1	6	0	6	1	2	0	3	16	32
XIV	Boca Larga	1	1	1	1	1	1	6	0	6	4	0	0	4	21	32
	Montanhinha															
	Fundura	1	1	1	1	0	4	0	4	4	2	0	0	2	19	38
XV	João Teves	1	2	1	2	2	10	0	10	10	0	0	0	10	26	26
XVI	Mercado	1	1	1	1	1	6	0	6	6	3	0	0	3	16	32
	Pico d'Antonia	1	1	1	1	1	6	0	6	6	3	0	0	3	21	42
XVII	Órgãos Pequeno	1	1	1	1	1	6	0	6	6	3	0	0	3	23	46
	Levada	1	1	1	1	1	5	0	5	5	2	1	0	3	14	24
XVIII	São Jorge	1	2	2	2	2	12	0	12	12	6	1	1	8	28	42
	Longueira	1	1	1	1	1	4	0	4	4	3	0	0	3	17	22
	<b>Total</b>	<b>10</b>	<b>12</b>	<b>11</b>	<b>12</b>	<b>10</b>	<b>10</b>	<b>65</b>	<b>0</b>	<b>65</b>	<b>37</b>	<b>4</b>	<b>1</b>	<b>42</b>	<b>21</b>	<b>33</b>



Ano Lectivo: 2007/2008  
Nível de ensino: Básico

Concelho: São Lourenço dos Órgãos  
E. Professores por habilitação literária e sexo segundo o estabelecimento de ensino

Nº do Polo	Nome do Estabelecimento	IP		Mag. Primário		2ª Fase		1ª Fase		freq. 2ª Fase		EHPPE		Sem Formação		Total	
		MF	F	MF	F	MF	F	MF	F	MF	F	MF	F	MF	F	MF	F
	Montanha	3	3	0	0	0	0	0	0	0	0	1	0	2	1	6	4
XIV	Boca Larga	4	1	0	0	0	0	0	0	0	0	0	0	2	2	6	3
	Montanhinha																
	Fundura	0	0	0	0	0	0	2	2	0	0	0	0	2	1	4	3
XV	João Teves	5	1	0	0	2	2	3	3	0	0	0	0	0	0	10	5
XVI	Mercado	3	2	0	0	0	0	3	3	0	0	0	0	0	0	6	4
	Pico d'Antónia	5	2	0	0	0	0	0	0	0	0	0	0	1	0	6	2
XVII	Órgãos Pequeno	2	1	0	0	1	1	3	3	1	0	0	0	0	0	6	2
	Levada	1	1	0	0	0	0	3	3	2	0	0	0	1	1	5	4
XVIII	São Jorge	7	6	0	0	0	0	3	3	3	0	0	0	2	2	12	11
	Longueira	3	1	0	0	0	0	1	1	0	0	0	0	0	0	4	1
	<b>Total</b>	<b>33</b>	<b>18</b>	<b>0</b>	<b>0</b>	<b>3</b>	<b>2</b>	<b>18</b>	<b>12</b>	<b>0</b>	<b>0</b>	<b>1</b>	<b>0</b>	<b>10</b>	<b>7</b>	<b>65</b>	<b>39</b>

Ano Lectivo: 2007/2008  
Nível de ensino: Básico

Concelho: São Miguel  
A. Alunos matriculados por ano de estudos, sexo e idade

Ano de Estudos	Sexo	Matriculas	Idade em 31 de Dezembro do Ano da Matrícula										Total			
			5 anos	6 anos	7 anos	8 anos	9 anos	10 anos	11 anos	12 anos	13 anos	14 anos		15e+		
1º Ano	MF	Total	0	413	23	0	0	3	0	0	0	0	0	0	0	439
	Rep.		0	0	10	0	3	0	0	0	0	0	0	0	0	13
2º Ano	Fem	Total	0	197	11	0	0	0	0	0	0	0	0	0	0	208
	Rep.		0	0	4	0	0	0	0	0	0	0	0	0	0	4
3º Ano	MF	Total	0	4	398	117	39	17	7	8	2	0	0	0	0	592
	Rep.		0	0	9	71	25	9	5	5	0	0	0	0	0	124
4º Ano	Fem	Total	0	3	210	37	21	5	1	3	1	0	0	0	0	281
	Rep.		0	0	4	20	13	2	1	2	0	0	0	0	0	42
5º Ano	MF	Total	0	0	8	325	101	56	39	20	10	2	0	0	0	561
	Rep.		0	0	0	4	28	21	22	14	4	1	0	0	0	94
6º Ano	Fem	Total	0	0	5	181	49	14	12	5	4	1	0	0	0	271
	Rep.		0	0	0	3	14	7	5	3	1	0	0	0	0	33
7º Ano	MF	Total	0	0	0	2	337	127	42	35	13	3	2	0	0	561
	Rep.		0	0	0	0	6	32	16	24	7	2	1	0	0	88
8º Ano	Fem	Total	0	0	0	1	187	68	17	9	4	0	0	0	0	286
	Rep.		0	0	0	0	0	14	5	6	2	0	0	0	0	27
9º Ano	MF	Total	0	0	0	0	0	3	268	149	77	47	12	9	0	565
	Rep.		0	0	0	0	0	4	19	23	13	3	2	0	0	64
10º Ano	Fem	Total	0	0	0	0	2	146	59	37	18	4	2	0	0	268
	Rep.		0	0	0	0	0	1	2	12	5	2	0	0	0	22
11º Ano	MF	Total	0	0	0	0	0	7	259	151	73	27	11	0	0	528
	Rep.		0	0	0	0	0	1	3	25	21	16	3	0	0	69
12º Ano	Fem	Total	0	0	0	0	0	5	149	75	27	12	4	0	0	272
	Rep.		0	0	0	0	0	1	1	14	12	8	0	0	0	36
13º Ano	MF	Total	0	417	429	444	483	475	496	291	145	44	22	0	0	3246
	Rep.		0	0	19	75	62	67	65	91	45	22	6	0	0	452
14º Ano	Fem	Total	0	200	226	219	259	238	238	129	54	17	6	0	0	1586
	Rep.		0	0	8	23	27	25	14	37	20	10	0	0	0	164
15º Ano	Masc	Total	0	217	203	225	224	237	258	162	91	27	16	0	0	1660
	Rep.		0	0	11	52	35	42	51	54	25	12	6	0	0	288

Legenda: MF: ambos os sexos (Masc+Fem), Fem: Feminino, Rep: Repetentes.

Ano Lectivo: 2007/2008  
Nível de ensino: Básico

Concelho: São Miguel  
B. Alunos por ano de estudos e sexo segundo o estabelecimento de ensino

Nº do Polo	Nome do Estabelecimento	1º Ano		2º Ano		3º Ano		4º Ano		5º Ano		6º Ano		Total	
		MF	F	MF	F	MF	F	MF	F	MF	F	MF	F	MF	F
I	Calheta	63	34	110	48	93	40	92	37	93	43	116	67	567	269
II	Veneza	41	24	55	30	61	26	62	31	88	41	81	37	388	189
	Ponta Verde	27	14	33	17	20	15	32	19	0	0	0	0	112	65
III	Flamengos	20	6	17	7	15	11	20	12	0	0	0	0	72	36
	Casa Grande	0	0	0	0	0	0	0	0	14	8	15	5	29	13
	Chãzinha	12	6	21	8	19	9	21	11	29	15	19	10	121	59
IV	Ribeira	0	0	0	0	0	0	0	0	11	3	15	5	26	8
	Monte Bode	10	5	16	8	12	7	14	5	0	0	0	0	52	25
V	São Miguel	26	17	40	23	31	16	24	14	30	15	20	12	171	97
	Cuteb Gomes	22	10	40	15	44	26	26	17	47	13	16	8	195	89
VI	Piã-Cão	43	19	26	14	37	24	47	23	36	19	41	19	230	118
VII	Espinho Branco	32	14	43	23	45	20	36	20	28	14	44	26	228	117
VIII	Achada Monte	28	9	47	26	50	22	41	18	48	22	29	13	243	110
	Monte Pausada	20	9	18	9	15	6	20	15	20	8	11	7	104	54
IX	Achada Bolanha	35	17	60	26	34	16	56	27	50	28	40	18	275	132
X	Hortelã	23	7	18	9	36	13	35	15	20	15	20	11	152	70
	GonGom	0	0	11	5	0	0	0	0	0	0	13	7	24	12
XI	Principal	37	17	37	13	49	20	35	22	51	24	48	27	257	123
	<b>Total</b>	<b>439</b>	<b>208</b>	<b>592</b>	<b>281</b>	<b>561</b>	<b>271</b>	<b>561</b>	<b>286</b>	<b>565</b>	<b>268</b>	<b>528</b>	<b>272</b>	<b>3246</b>	<b>1586</b>

Ano Lectivo: 2007 / 2008  
Nível de ensino: Básico

Concelho: São Miguel  
C. Alunos repetentes por ano de estudos e sexo segundo o estabelecimento de ensino

Nº do Polo	Nome do Estabelecimento	1º Ano		2º Ano		3º Ano		4º Ano		5º Ano		6º Ano		Total	
		MF	F	MF	F	MF	F	MF	F	MF	F	MF	F	MF	F
I	Calheta	0	0	33	12	13	3	20	2	10	3	15	10	91	30
II	Veneza	0	0	0	0	6	1	5	0	3	2	2	1	16	4
	Ponta Verde	0	0	2	0	1	0	0	0	0	0	0	0	3	0
III	Flamengos	2	0	2	0	4	2	3	0	0	0	0	0	11	2
	Casa Grande	0	0	0	0	0	0	0	0	4	2	0	0	4	2
	Chãzinha	1	1	4	0	6	4	5	3	3	1	0	0	19	9
IV	Ribeira	0	0	0	0	0	0	0	0	2	0	4	0	6	0
	Monte Bode	0	0	3	0	3	2	0	0	0	0	0	0	6	2
V	São Miguel	0	0	15	8	5	2	4	0	4	3	4	1	32	14
	Cutelo Gomes	0	0	12	4	10	4	5	3	5	2	4	1	36	14
VI	Pião-Cão	4	2	0	0	5	3	6	0	4	1	0	0	19	6
VII	Espinho Branco	2	0	11	5	6	2	5	2	4	1	9	6	37	16
VIII	Achada Monte	0	0	8	4	6	2	4	2	3	1	6	2	27	11
	Monte Pausada	0	0	0	0	6	2	4	4	0	0	2	2	12	8
IX	Achada Bolanha	4	1	18	6	4	0	8	4	4	2	1	1	39	14
X	Hortelã	0	0	3	1	10	4	12	5	7	3	7	3	39	16
	GonGom	0	0	3	0	0	0	0	0	0	0	4	2	7	2
XI	Principal	0	0	10	2	9	2	7	2	11	1	11	7	48	14
	<b>Total</b>	<b>13</b>	<b>4</b>	<b>124</b>	<b>42</b>	<b>94</b>	<b>33</b>	<b>88</b>	<b>27</b>	<b>64</b>	<b>22</b>	<b>69</b>	<b>36</b>	<b>452</b>	<b>164</b>

Ano Lectivo: 2007/2008  
Nível de ensino: Básico

Concelho: São Miguel  
D. Turmas e salas segundo o estabelecimento de ensino

Nº do Polo	Nome do Estabelecimento	Turmas Simples						Turmas compostas	Total	Salas			Total	Rácio	
		1º Ano	2º Ano	3º Ano	4º Ano	5º Ano	6º Ano			Estado	Cedida	Arrendada		Al/Tur	Al/Sala
		Total	Total	Total	Total	Total									
I	Calheta	2	3	4	4	4	4	20	0	12	0	0	12	28	47
II	Veneza	2	2	3	3	2	4	17	0	9	0	0	9	23	43
	Ponta Verde	1	1	1	1	0	0	4	0	2	0	0	2	28	56
III	Fiamengos	1	1	1	1	0	0	4	0	2	0	0	2	18	36
	Casa Grande	0	0	0	0	1	1	2	0	0	2	0	2	15	15
	Chãzinha	1	1	1	1	1	1	6	0	3	0	0	3	20	40
IV	Ribeira	0	0	0	0	1	1	2	0	1	0	0	1	13	26
	Monte Bode	1	1	1	1	0	0	4	0	2	0	0	2	13	26
V	São Miguel	1	2	2	1	1	1	8	0	5	0	0	5	21	34
	Cuteio Gomes	1	2	1	2	1	1	8	0	4	0	0	4	24	49
VI	Pião-Cão	1	2	2	2	2	2	11	0	6	0	0	6	21	38
VII	Espinho Branco	1	2	2	2	2	1	10	0	5	0	0	5	23	46
VIII	Achada Monte	1	2	2	2	2	1	10	0	5	0	0	5	24	49
	Monte Pausada	1	1	1	1	1	1	6	0	3	0	0	3	17	35
IX	Achada Bolanha	2	2	2	2	2	2	12	0	2	4	0	6	23	46
X	Hortelã	1	1	2	2	1	1	8	0	4	0	0	4	19	38
	GonGom	0	1	0	0	0	1	2	0	1	0	0	1	12	24
XI	Principal	1	1	2	2	2	2	10	0	6	0	0	6	26	43
<b>Total</b>		<b>18</b>	<b>25</b>	<b>27</b>	<b>25</b>	<b>24</b>	<b>25</b>	<b>144</b>	<b>0</b>	<b>72</b>	<b>6</b>	<b>0</b>	<b>78</b>	<b>23</b>	<b>42</b>

Ano Lectivo: 2007/2008  
Nível de ensino: Básico

Concelho: São Miguel  
E. Professores por habilitação literária e sexo segundo o estabelecimento de ensino

Nº do Polo	Nome do Estabelecimento	IP		Mag. Primário		2ª Fase		1ª Fase		freq. 2ª Fase		EHPPE		Semi Formação		Total	
		MF	F	MF	F	MF	F	MF	F	MF	F	MF	F	MF	F	MF	F
I	Calheta	12	7	0	0	4	2	3	1	0	0	0	0	1	1	20	11
II	Veneza	11	5	0	0	4	2	0	0	0	0	0	0	2	1	17	8
	Ponta Verde	4	2	0	0	0	0	0	0	0	0	0	0	0	0	4	2
III	Flamengos	0	0	0	0	1	1	0	0	0	0	0	0	3	2	4	3
	Casa Grande	2	2	0	0	0	0	0	0	0	0	0	0	0	0	2	2
	Chanzinha	2	1	0	0	2	2	0	0	0	0	0	0	2	2	6	5
IV	Ribeira	2	1	0	0	0	0	0	0	0	0	0	0	0	0	2	1
	Monte Bode	2	1	0	0	0	0	1	1	0	0	0	0	1	1	4	3
V	São Miguel	8	5	0	0	0	0	0	0	0	0	0	0	0	0	8	5
	Cutelo Gomes	5	1	0	0	0	0	0	0	0	0	0	0	3	1	8	2
VI	Pilão-Cão	5	3	0	0	1	0	4	3	0	0	1	0	0	0	11	6
VII	Espinho Branco	4	2	0	0	1	0	2	2	0	0	0	0	3	2	10	6
VIII	Achada Monte	5	2	0	0	0	0	1	1	0	0	0	0	4	2	10	5
	Monte Pausada	3	0	0	0	1	0	1	0	0	0	0	0	1	0	6	0
IX	Achada Bolanha	6	2	0	0	0	0	1	1	0	0	0	0	5	3	12	6
X	Hortelã	2	1	0	0	0	0	0	0	0	0	0	0	6	1	8	2
	GonGom	1	0	0	0	0	0	0	0	0	0	0	0	1	0	2	0
XI	Principal	4	3	0	0	0	0	3	3	0	0	0	0	3	2	10	8
<b>Total</b>		<b>78</b>	<b>38</b>	<b>0</b>	<b>0</b>	<b>14</b>	<b>7</b>	<b>16</b>	<b>12</b>	<b>0</b>	<b>0</b>	<b>1</b>	<b>0</b>	<b>35</b>	<b>18</b>	<b>144</b>	<b>75</b>

Ano Lectivo: 2007/2008  
Nível de ensino: Básico

Concelho: Tarrafal  
A. Alunos matriculados por ano de estudos, sexo e idade

Ano de Estudos	Sexo	Matriculas	Idade em 31 de Dezembro do Ano da Matricula													Total	
			5 anos	6 anos	7 anos	8 anos	9 anos	10 anos	11 anos	12 anos	13 anos	14 anos	15e+				
1º Ano	MF	Total	0	406	54	9	2	1	0	0	0	0	0	0	0	0	472
	Rep.	0	0	12	5	2	1	1	0	0	0	0	0	0	0	0	20
1º Ano	Fem	Total	0	202	27	4	2	0	0	0	0	0	0	0	0	0	235
	Rep.	0	0	6	1	2	0	0	0	0	0	0	0	0	0	0	9
2º Ano	MF	Total	0	1	394	112	50	20	4	2	1	0	0	0	0	0	584
	Rep.	0	0	1	50	36	16	3	2	1	0	0	0	0	0	0	109
2º Ano	Fem	Total	0	0	198	48	18	6	0	1	0	0	0	0	0	0	271
	Rep.	0	0	0	19	14	4	0	0	1	0	0	0	0	0	0	38
3º Ano	MF	Total	0	0	2	336	155	56	28	7	3	1	0	0	0	0	588
	Rep.	0	0	0	1	28	27	15	2	0	1	0	0	0	0	0	74
3º Ano	Fem	Total	0	0	0	182	73	21	10	2	1	0	0	0	0	0	289
	Rep.	0	0	0	0	0	10	7	5	1	0	0	0	0	0	0	23
4º Ano	MF	Total	0	0	0	16	301	143	72	35	9	2	4	4	4	0	582
	Rep.	0	0	0	0	5	18	22	15	8	2	2	4	4	4	0	74
4º Ano	Fem	Total	0	0	0	10	148	67	30	10	4	0	2	2	2	0	271
	Rep.	0	0	0	0	0	2	10	7	6	4	0	2	2	2	0	31
5º Ano	MF	Total	0	0	0	0	27	270	167	92	46	11	2	4	2	0	615
	Rep.	0	0	0	0	0	0	0	11	13	9	3	1	1	1	0	37
5º Ano	Fem	Total	0	0	0	0	12	150	92	40	23	4	1	1	1	0	322
	Rep.	0	0	0	0	0	0	0	6	5	4	1	0	0	0	0	16
6º Ano	MF	Total	0	0	0	0	0	0	12	253	182	70	48	17	4	0	582
	Rep.	0	0	0	0	0	0	0	0	0	9	15	19	4	4	0	47
6º Ano	Fem	Total	0	0	0	0	0	0	6	134	90	25	20	11	11	0	286
	Rep.	0	0	0	0	0	0	0	0	0	3	6	7	1	1	0	17
Total	MF	Total	0	407	450	473	535	502	524	318	129	62	23	23	23	0	3423
	Rep.	0	0	13	56	71	62	51	41	33	25	9	9	9	9	0	361
Total	Fem	Total	0	202	225	244	253	250	266	143	53	24	14	14	14	0	1674
	Rep.	0	0	6	20	28	21	18	16	14	8	3	3	3	3	0	134
Total	Masc	Total	0	205	225	229	282	252	258	175	76	38	9	9	9	0	1749
	Rep.	0	0	7	36	43	41	33	25	19	17	6	6	6	6	0	227

Legenda: MF: ambos os sexos (Masc+Fem), Fem: Feminino, Rep: Repetentes.

Distância à escola (km)*	
≤1 km	>1-3
432	39
92%	8%
0%	0%

531	52	1	0
91%	9%	0%	0%

460	125	2	1
78%	21%	0%	0%

407	173	2	0
70%	30%	0%	0%

529	83	2	1
86%	13%	0%	0%

487	89	6	0
84%	15%	1%	0%

2846	561	14	2
83%	16%	0%	0%

Concelho: Tarrafal  
 B. Alunos por ano de estudos e sexo segundo o estabelecimento de ensino  
 Nível de ensino: Básico

Nº do Polo	Nome do Estabelecimento	1º Ano		2º Ano		3º Ano		4º Ano		5º Ano		6º Ano		Total	
		MF	F	MF	F	MF	F	MF	F	MF	F	MF	F	MF	F
I/A	EX EBC	64	24	59	27	67	34	108	55	73	32	122	56	493	228
I/B	Escola Central	63	35	79	34	89	37	31	13	74	34	85	38	421	191
	Ponta Lagoa	37	24	34	16	30	19	0	0	38	21	0	0	139	80
II	Lém d' Achada	106	55	117	52	115	63	159	73	116	70	119	62	732	375
	Cabeça Carreira	40	19	52	25	51	19	41	16	54	25	32	19	270	123
	Colonato														
III	Traz os Montes	19	8	31	12	20	12	34	16	29	22	35	20	168	90
	Fazenda	1	0	4	1	0	0	5	2	0	0	0	0	10	3
IV	Ribeira Prata	26	10	37	24	42	18	45	21	52	23	31	11	233	107
	Achada Meio	2	1	13	6	12	7	6	3	9	4	6	3	48	24
	Figueira Muita	5	3	5	1	12	6	6	4	7	2	4	1	39	17
V	Achada Moirão	11	6	14	7	18	8	20	10	22	7	25	11	110	49
	Achada Biscainhos	10	5	12	6	13	3	4	2	10	7	10	6	59	29
	Biscainhos	17	9	19	11	0	0	0	0	24	12	28	15	88	47
	Mato Brasil	2	1	10	5	8	4	5	2	0	0	0	0	25	12
	Chão de Junco	0	0	0	0	17	8	24	9	0	0	0	0	41	17
VI	Achada Longueira	10	4	15	9	16	10	11	6	20	13	17	9	89	51
	Matos Mendes	7	5	5	0	10	7	6	3	4	2	5	3	37	20
	Milho Branco	5	2	3	0	0	0	9	6	0	0	0	0	17	8
	Monte Vermelho	3	2	6	1	4	2	4	1	19	15	13	2	49	23
	Curral Velho	7	5	9	3	11	4	4	0	0	0	0	0	31	12
VII	Achada Lagoa	5	2	6	3	5	3	10	5	11	6	7	6	44	25
VIII	Achada Tenda	32	15	54	28	48	25	50	24	53	27	43	24	280	143
	<b>Total</b>	<b>472</b>	<b>235</b>	<b>584</b>	<b>271</b>	<b>588</b>	<b>289</b>	<b>582</b>	<b>271</b>	<b>615</b>	<b>322</b>	<b>582</b>	<b>286</b>	<b>3423</b>	<b>1674</b>



Ano Lectivo: 2007/2008  
Nível de ensino: Básico

Concelho: Tarrafal  
C. Alunos repetentes por ano de estudos e sexo segundo o estabelecimento de ensino

Nº do Polo	Nome do Estabelecimento	1º Ano		2º Ano		3º Ano		4º Ano		5º Ano		6º Ano		Total	
		MF	F	MF	F	MF	F	MF	F	MF	F	MF	F	MF	F
I/A	EX EBC	5	3	10	3	9	3	14	7	6	2	4	1	48	19
I/B	Escola Central	6	2	22	5	16	7	0	0	8	5	10	1	62	20
	Ponta Lagoa	0	0	1	1	2	0	0	0	0	0	0	0	3	1
II	Lém d' Achada	2	1	20	4	0	0	31	10	1	1	13	6	67	22
	Cabeça Carreira	3	1	8	3	8	1	4	3	2	1	4	2	29	11
	Colonato														
III	Traz os Montes	0	0	6	1	2	0	4	2	2	2	0	0	14	5
	Fazenda	0	0	0	0	0	0	0	0	0	0	0	0	0	0
IV	Ribeira Prata	0	0	13	6	9	2	4	0	10	2	3	0	39	10
	Achada Meio	1	0	5	3	0	0	0	0	1	0	1	1	8	4
	Figueira Muita	0	0	3	0	6	2	0	0	0	0	1	0	10	2
V	Achada Moirão	0	0	2	1	2	0	3	2	0	0	2	2	9	5
	Achada Biscainhos	0	0	4	3	1	0	1	1	0	0	0	0	6	4
	Biscainhos	0	0	2	1	0	0	0	0	0	0	4	3	6	4
	Mato Brasil	0	0	1	0	0	0	0	0	0	0	0	0	1	0
	Chão de Junco	0	0	0	0	1	0	4	2	0	0	0	0	5	2
VI	Achada Longueira	0	0	0	0	2	1	0	0	0	0	4	0	6	1
	Matos Mendes	0	0	0	0	0	0	1	0	1	1	0	0	2	1
	Milho Branco	0	0	0	0	0	0	0	0	0	0	0	0	0	0
	Monte Vermelho	0	0	2	1	1	0	0	0	1	1	0	0	4	2
	Curral Velho	1	1	2	1	2	1	0	0	0	0	0	0	5	3
VII	Achada Lagoa	0	0	0	0	1	0	0	0	0	0	0	0	1	0
VIII	Achada Tenda	2	1	8	5	12	6	8	4	5	1	1	1	36	18
<b>Total</b>		<b>20</b>	<b>9</b>	<b>109</b>	<b>38</b>	<b>74</b>	<b>23</b>	<b>74</b>	<b>31</b>	<b>37</b>	<b>16</b>	<b>47</b>	<b>17</b>	<b>361</b>	<b>134</b>

Ano Lectivo: 2007/2008  
Nível de ensino: Básico

Concelho: Terrafal  
D. Turmas e salas segundo o estabelecimento de ensino

Nº do Polo	Nome do Estabelecimento	Turmas Simples						Turmas compostas	Total	Salas		Total	Rácio	
		1º Ano	2º Ano	3º Ano	4º Ano	5º Ano	6º Ano			Estado	Cedida		Arrendada	Al/Tur
I/A	EX EBC	2	2	2	4	3	5	18	0	15	0	15	27	33
I/B	Escola Central	2	3	3	1	3	3	15	0	8	0	8	28	53
	Ponta Lagoa	1	1	1	0	1	0	4	0	2	0	2	35	70
II	Lém d'Achada	3	4	5	6	5	4	27	0	20	0	20	27	37
	Cabeça Carreira	2	2	2	2	2	1	11	0	6	0	6	25	45
	Colonato													
III	Traz os Montes	1	1	1	1	1	2	7	0	4	0	4	24	42
	Fazenda	0	0	0	0	0	0	0	1	1	0	1	10	10
IV	Ribeira Prata	1	2	2	2	1	1	9	0	4	0	1	5	26
	Achada Meio	0	0	0	0	0	0	0	3	2	0	2	16	24
	Figueira Muita	0	0	0	0	0	0	0	3	1	1	2	13	20
V	Achada Moirão	0	0	1	1	1	1	4	1	3	0	3	22	37
	Achada Biscainhos	0	0	0	0	0	0	0	3	1	1	2	20	30
	Biscainhos	1	1	0	0	1	1	4	0	2	0	2	22	44
	Mato Brasil	0	0	0	0	0	0	0	2	1	0	1	13	25
	Chão de Junco	0	0	1	1	0	0	2	0	1	0	1	21	41
VI	Achada Longueira	1	1	1	1	1	1	6	0	3	0	3	15	30
	Matos Mendes	0	0	0	0	0	0	0	3	1	0	1	12	37
	Milho Branco	0	0	0	1	0	0	1	1	1	0	1	9	17
	Monte Vermelho	0	0	0	0	1	1	2	2	4	0	2	12	25
	Curral Velho	0	0	0	0	0	0	0	2	1	0	1	16	31
VII	Achada Lagoa	0	0	0	0	0	0	0	3	2	0	2	15	22
VIII	Achada Tenda	1	2	2	2	2	2	11	0	5	1	6	25	47
<b>Total</b>		<b>15</b>	<b>19</b>	<b>21</b>	<b>22</b>	<b>22</b>	<b>22</b>	<b>121</b>	<b>24</b>	<b>86</b>	<b>3</b>	<b>145</b>	<b>90</b>	<b>38</b>

Ano Lectivo: 2007/2008  
Nível de ensino: Básico

Concelho: Tarrafal  
E. Professores por habilitação literária e sexo segundo o estabelecimento de ensino

Nº do Polo	Nome do Estabelecimento	IP		Mag. Primário		2ª Fase		1ª Fase		freq. 2ª Fase		EHPPE		Sem Formação		Total	
		MF	F	MF	F	MF	F	MF	F	MF	F	MF	F	MF	F	MF	F
I/A	EX EBC	7	4	5	4	2	1	4	2	0	0	0	0	0	0	18	11
I/B	Escola Central	9	5	2	0	0	0	3	2	0	0	1	0	0	0	15	7
	Ponta Lagoa	3	2	1	1	0	0	0	0	0	0	0	0	0	4	3	
II	Lém d' Achada	17	13	0	0	1	0	7	6	0	0	0	0	2	27	21	
	Cabeça Carreira	5	3	0	0	0	0	2	1	0	0	0	0	4	11	7	
	Colonato																
III	Traz os Montes	7	3	0	0	0	0	0	0	0	0	0	0	0	7	3	
	Fazenda	0	0	1	0	0	0	0	0	0	0	0	0	0	1	0	
IV	Ribeira Prata	3	2	0	0	0	0	1	1	0	0	0	0	5	9	6	
	Achada Meio	3	2	0	0	0	0	0	0	0	0	0	0	0	3	2	
	Figueira Muita	3	1	0	0	0	0	0	0	0	0	0	0	0	3	1	
V	Achada Moirão	4	2	0	0	0	0	0	0	0	0	0	0	1	5	3	
	Achada Biscainhos	3	3	0	0	0	0	0	0	0	0	0	0	0	3	3	
	Biscainhos	4	2	0	0	0	0	0	0	0	0	0	0	0	4	2	
	Mato Brasil	2	2	0	0	0	0	0	0	0	0	0	0	0	2	2	
	Chão de Junco	2	2	0	0	0	0	0	0	0	0	0	0	0	2	2	
VI	Achada Longueira	3	2	0	0	0	0	0	0	0	0	0	0	3	6	4	
	Matos Mendes	3	2	0	0	0	0	0	0	0	0	0	0	0	3	2	
	Milho Branco	2	1	0	0	0	0	0	0	0	0	0	0	0	2	1	
	Monte Vermelho	0	0	0	0	0	0	0	0	0	0	0	4	3	4	3	
	Curral Velho	0	0	0	0	0	0	0	0	0	0	0	0	2	2	1	
VII	Achada Lagoa	3	1	0	0	0	0	0	0	0	0	0	0	0	3	1	
VIII	Achada Tenda	8	6	0	0	0	0	0	0	0	0	0	0	3	11	8	
<b>Total</b>		<b>91</b>	<b>58</b>	<b>9</b>	<b>5</b>	<b>3</b>	<b>1</b>	<b>17</b>	<b>12</b>	<b>0</b>	<b>0</b>	<b>1</b>	<b>0</b>	<b>24</b>	<b>145</b>	<b>93</b>	

Ano Lectivo: 2007/2008  
Nível de ensino: Básico

Concelho: Maio  
A. Alunos matriculados por ano de estudos, sexo e idade

Ano de Estudos	Sexo	Matriculas	Idade em 31 de Dezembro do Ano da Matricula											Total				
			5 anos	6 anos	7 anos	8 anos	9 anos	10 anos	11 anos	12 anos	13 anos	14 anos	15e+					
1º Ano	MF	Total	0	147	10	0	0	0	0	0	0	0	0	0	0	0	0	157
	Rep.	0	1	3	0	0	0	0	0	0	0	0	0	0	0	0	0	4
1º Ano	Fem	Total	0	79	5	0	0	0	0	0	0	0	0	0	0	0	0	84
	Rep.	0	1	1	0	0	0	0	0	0	0	0	0	0	0	0	0	2
2º Ano	MF	Total	0	9	145	49	7	5	2	2	0	0	0	0	0	0	0	219
	Rep.	0	0	6	37	7	5	2	2	2	0	0	0	0	0	0	0	59
2º Ano	Fem	Total	0	4	71	20	2	1	1	1	1	0	0	0	0	0	0	100
	Rep.	0	0	2	16	2	1	1	1	1	0	0	0	0	0	0	0	23
3º Ano	MF	Total	0	0	0	102	59	14	9	3	0	1	0	0	0	0	0	188
	Rep.	0	0	0	0	14	4	4	3	0	1	0	0	0	0	0	0	26
3º Ano	Fem	Total	0	0	0	55	21	2	3	1	0	1	0	0	0	0	0	83
	Rep.	0	0	0	0	4	2	2	1	0	1	0	0	0	0	0	0	10
4º Ano	MF	Total	0	0	0	82	55	13	11	9	7	1	0	0	0	0	0	178
	Rep.	0	0	0	0	6	4	4	1	4	6	0	0	0	0	0	0	21
4º Ano	Fem	Total	0	0	0	46	36	4	7	1	1	0	0	0	0	0	0	95
	Rep.	0	0	0	0	3	3	0	1	1	1	0	0	0	0	0	0	8
5º Ano	MF	Total	0	0	0	4	79	43	21	22	11	2	0	0	0	0	0	182
	Rep.	0	0	0	0	2	7	6	6	6	1	0	0	0	0	0	0	22
5º Ano	Fem	Total	0	0	0	4	41	18	12	11	3	0	0	0	0	0	0	89
	Rep.	0	0	0	0	2	3	4	2	0	0	0	0	0	0	0	0	11
6º Ano	MF	Total	0	0	0	0	4	86	47	29	19	6	0	0	0	0	0	191
	Rep.	0	0	0	0	0	0	6	6	12	9	3	0	0	0	0	0	36
6º Ano	Fem	Total	0	0	0	0	2	50	21	13	7	2	0	0	0	0	0	95
	Rep.	0	0	0	0	0	0	6	4	7	4	1	0	0	0	0	0	22
Total	MF	Total	0	156	155	151	152	157	153	84	60	38	9	0	0	0	0	1115
	Rep.	0	1	9	37	21	17	23	18	22	17	3	0	0	0	0	0	168
Total	Fem	Total	0	83	76	75	73	82	76	42	25	12	2	0	0	0	0	546
	Rep.	0	1	3	16	6	8	15	10	10	6	1	0	0	0	0	0	76
Total	Masc	Total	0	73	79	76	79	75	77	42	35	26	7	0	0	0	0	569
	Rep.	0	0	6	21	15	9	8	12	11	2	0	0	0	0	0	0	92

Legenda: MF: ambos os sexos (Masc+Fem), Fem: Feminino, Rep: Repetentes.

Ano Lectivo: 2007/2008  
Nível de ensino: Básico

Concelho: Maio  
B. Alunos por ano de estudos e sexo segundo o estabelecimento de ensino

Nº do Polo	Nome do Estabelecimento	1º Ano		2º Ano		3º Ano		4º Ano		5º Ano		6º Ano		Total	
		MF	F	MF	F	MF	F	MF	F	MF	F	MF	F	MF	F
I	<b>Vila</b>	70	37	85	34	70	33	78	43	82	42	92	46	477	235
	Morro	8	5	9	6	10	7	8	2	0	0	0	0	35	20
II	<b>Calheta</b>	27	12	39	19	33	10	28	12	37	21	28	12	192	86
	Morriho	9	4	21	10	12	7	10	7	11	3	15	9	78	40
	Cascabulho	3	2	9	6	3	1	6	3	6	4	11	5	38	21
III	<b>Pedro Vaz</b>	3	2	6	2	8	3	1	1	6	3	10	3	34	14
	Praia Gonçalves	3	0	2	1	4	1	1	0	0	0	0	0	10	2
	Pilão Cão	9	4	7	4	0	0	0	0	0	0	0	0	16	8
	Alcatraz	0	0	0	0	9	3	9	6	5	4	7	2	30	15
IV	<b>Barreiro</b>	10	6	15	7	15	7	13	9	9	4	12	8	74	41
	Figueira	10	8	16	6	24	11	16	8	26	8	16	10	108	51
	Rª D. João	5	4	10	5	0	0	8	4	0	0	0	0	23	13
	<b>Total</b>	<b>157</b>	<b>84</b>	<b>219</b>	<b>100</b>	<b>188</b>	<b>83</b>	<b>178</b>	<b>95</b>	<b>182</b>	<b>89</b>	<b>191</b>	<b>95</b>	<b>1115</b>	<b>546</b>

Ano Lectivo: 2007/2008  
Nível de ensino: Básico

Concelho: Maio  
C. Alunos repetentes por ano de estudos e sexo segundo o estabelecimento de ensino

Nº do Polo	Nome do Estabelecimento	1º Ano		2º Ano		3º Ano		4º Ano		5º Ano		6º Ano		Total	
		MF	F	MF	F	MF	F	MF	F	MF	F	MF	F	MF	F
I	Vila	1	0	25	8	8	3	8	3	10	6	15	9	67	29
	Morro	0	0	3	2	2	0	1	0	0	0	0	0	6	4
II	Calheta	0	0	14	7	8	1	3	1	3	2	10	6	38	17
	Morrinho	0	0	5	2	1	1	2	1	0	0	4	3	12	7
	Cascabulho	1	1	1	1	0	0	0	0	0	0	3	1	5	3
III	Pedro Vaz	0	0	2	0	2	2	0	0	2	1	2	1	8	4
	Praia Gonçalo	0	0	0	0	1	0	0	0	0	0	0	0	1	0
	Pião Cão	1	0	1	0	0	0	0	0	0	0	0	0	2	0
	Alcatraz	0	0	0	0	0	0	0	0	0	0	0	0	0	0
IV	Barreiro	0	0	2	1	0	0	3	1	0	0	0	0	5	2
	Figueira	0	0	5	1	4	1	3	1	7	2	2	2	21	7
	Rª D. João	1	1	1	1	0	0	1	1	0	0	0	0	3	3
	<b>Total</b>	<b>4</b>	<b>2</b>	<b>59</b>	<b>23</b>	<b>26</b>	<b>10</b>	<b>21</b>	<b>8</b>	<b>22</b>	<b>11</b>	<b>36</b>	<b>22</b>	<b>168</b>	<b>76</b>

Ano Lectivo: 2007/2008  
Nível de ensino: Básico

Concelho: Maio  
D. Turmas e salas segundo o estabelecimento de ensino

Nº do Polo	Nome do Estabelecimento	Turmas Simples						Turmas compostas	Total	Salas		Total	Rácio	
		1º Ano	2º Ano	3º Ano	4º Ano	5º Ano	6º Ano			Estado	Cedida		Arrendada	Al/Tur
I	Vila	3	3	3	3	3	3	18	0	10	1	11	27	43
	Morro	0	0	0	0	0	0	0	2	1	0	1	18	35
II	Calheta	1	2	2	1	2	1	9	0	5	0	5	21	38
	Morrinho	1	1	1	1	0	0	4	1	2	0	3	16	26
III	Cascabulho	0	0	0	0	0	0	0	3	1	0	1	13	38
	Pedro Vaz	0	0	0	0	0	0	0	3	2	0	2	11	17
IV	Praia Gonçalo	0	0	0	0	0	0	0	1	1	0	1	10	10
	Pilão Cão	0	0	0	0	0	0	0	1	1	0	1	16	16
IV	Alcatraz	0	0	0	0	0	0	0	2	1	0	1	15	30
	Barreiro	1	1	0	0	0	0	2	2	3	0	3	19	25
IV	Figueira	1	1	1	1	1	1	6	0	2	0	3	18	36
	Rª D. João	0	0	0	0	0	0	1	1	1	0	1	12	23
<b>Total</b>		<b>7</b>	<b>8</b>	<b>7</b>	<b>7</b>	<b>6</b>	<b>5</b>	<b>40</b>	<b>16</b>	<b>30</b>	<b>1</b>	<b>33</b>	<b>20</b>	<b>34</b>

Ano Lectivo: 2007/2008  
Nível de ensino: Básico

Concelho: Maio  
E. Professores por habilitação literária e sexo segundo o estabelecimento de ensino

Nº do Polo	Nome do Estabelecimento		IP		Mag. Primário		2ª Fase		1ª Fase		freq. 2ª Fase		EHPPE		Semi Formação		Total		
	MF	F	MF	F	MF	F	MF	F	MF	F	MF	F	MF	F	MF	F	MF	F	
I	Vila		6	5	0	0	9	7	3	3	0	0	0	0	0	0	0	18	15
	Morro		1	1	0	0	1	1	0	0	0	0	0	0	0	0	0	0	2
II	Calheta		6	3	0	0	1	1	0	0	0	0	0	0	2	2	0	9	6
	Morrinho		2	0	0	0	3	2	0	0	0	0	0	0	0	0	0	5	2
	Cascaulho		3	3	0	0	0	0	0	0	0	0	0	0	0	0	0	3	3
III	Pedro Vaz		3	2	0	0	0	0	0	0	0	0	0	0	0	0	0	3	2
	Praia Gonçalo		0	0	0	0	0	0	0	0	0	0	0	0	1	1	0	1	1
	Pilão Cão		0	0	0	0	0	0	0	0	0	0	0	0	1	1	0	1	1
IV	Alcatraz		2	1	0	0	0	0	0	0	0	0	0	0	0	0	0	2	1
	Barreiro		2	0	0	0	1	1	1	1	0	0	0	0	0	0	0	4	1
	Figueira		3	3	0	0	2	1	1	1	0	0	0	0	0	0	0	6	4
	Rª D. João		1	1	0	0	0	0	0	0	0	0	0	0	1	1	0	2	2
<b>Total</b>			<b>29</b>	<b>19</b>	<b>0</b>	<b>0</b>	<b>17</b>	<b>13</b>	<b>5</b>	<b>3</b>	<b>0</b>	<b>0</b>	<b>0</b>	<b>0</b>	<b>5</b>	<b>5</b>	<b>56</b>	<b>40</b>	



Ano Lectivo: 2007/2008  
Nível de ensino: Básico

Concelho: Boa Vista  
A. Alunos matriculados por ano de estudos, sexo e idade

Ano de Estudos	Sexo	Matriculas	Idade em 31 de Dezembro do Ano da Matricula											Total			
			5 anos	6 anos	7 anos	8 anos	9 anos	10 anos	11 anos	12 anos	13 anos	14 anos	15 e +				
1º Ano	MF	Total	0	106	3	0	1	0	0	0	0	0	0	0	0	0	110
	Rep.	0	0	1	0	1	0	0	0	0	0	0	0	0	0	0	2
1º Ano	Fem	Total	0	50	1	0	0	0	0	0	0	0	0	0	0	0	51
	Rep.	0	0	0	0	0	0	0	0	0	0	0	0	0	0	0	0
2º Ano	MF	Total	0	0	100	40	9	3	2	0	0	0	0	0	0	0	154
	Rep.	0	0	0	25	8	3	2	0	0	0	0	0	0	0	38	
2º Ano	Fem	Total	0	0	49	11	3	2	1	0	0	0	0	0	0	66	
	Rep.	0	0	0	4	3	2	1	0	0	0	0	0	0	10		
3º Ano	MF	Total	0	0	0	63	25	8	7	2	3	0	0	0	0	108	
	Rep.	0	0	0	0	1	1	0	0	2	0	0	0	0	4		
3º Ano	Fem	Total	0	0	0	38	9	5	3	1	0	0	0	0	0	56	
	Rep.	0	0	0	0	0	1	0	0	0	0	0	0	0	1		
4º Ano	MF	Total	0	0	0	0	70	31	26	9	1	0	2	2	2	139	
	Rep.	0	0	0	0	0	0	9	14	6	0	0	1	1	30		
4º Ano	Fem	Total	0	0	0	0	43	13	10	2	0	0	0	0	0	68	
	Rep.	0	0	0	0	0	1	6	1	0	0	0	0	0	8		
5º Ano	MF	Total	0	0	0	0	0	62	19	11	3	3	1	1	99		
	Rep.	0	0	0	0	0	0	0	0	0	0	0	0	0	0		
5º Ano	Fem	Total	0	0	0	0	0	39	11	2	2	1	0	0	55		
	Rep.	0	0	0	0	0	0	0	0	0	0	0	0	0	0		
6º Ano	MF	Total	0	0	0	0	0	0	47	25	13	3	5	5	93		
	Rep.	0	0	0	0	0	0	0	0	2	6	0	0	8			
6º Ano	Fem	Total	0	0	0	0	0	0	22	11	6	2	2	2	43		
	Rep.	0	0	0	0	0	0	0	0	1	3	0	0	4			
Total	MF	Total	0	106	103	103	105	104	101	47	20	6	8	8	703		
	Rep.	0	0	1	25	10	13	16	8	8	0	1	1	1	82		
Total	Fem	Total	0	50	50	49	55	59	47	16	8	3	2	2	339		
	Rep.	0	0	0	4	3	4	7	2	3	0	0	0	0	23		
Total	Masc	Total	0	56	53	54	50	45	54	31	12	3	6	6	364		
	Rep.	0	0	1	21	7	9	9	6	5	0	1	1	1	59		

Legenda: MF: ambos os sexos (Masc+Fem), Fem: Feminino, Rep: Repetentes.

Distância à escola (km)*	
≤1 km	>1-3
100%	0%
110	0
0	0
0	0

133	20
86%	13%
0%	1%

108	0
100%	0%
0	0
0	0

139	0
100%	0%
0	0
0	0

88	11
89%	11%
0	0
0	0

93	0
100%	0%
0	0
0	0

671	31
95%	4%
0	0
0	1

Ano Lectivo: 2007/2008  
Nível de ensino: Básico

Concelho: Boa Vista  
B. Alunos por ano de estudos e sexo segundo o estabelecimento de ensino

Nº do Polo	Nome do Estabelecimento	1º Ano		2º Ano		3º Ano		4º Ano		5º Ano		6º Ano		Total	
		MF	F	MF	F	MF	F	MF	F	MF	F	MF	F	MF	F
I	Sal Rei	68	34	94	39	65	33	85	43	57	33	49	20	418	202
II	Rabil	23	10	34	15	22	14	22	11	17	7	13	7	131	64
	Estância de Baixo	5	3	9	2	7	3	9	5	10	4	6	3	46	20
III	Povoação Velha	2	1	6	4	2	1	9	2	7	6	6	1	32	15
IV	Bofareira	1	0	1	0	3	0	5	2	1	0	3	3	14	5
V	Marina Pereira	4	1	6	3	2	1	4	3	1	1	8	3	25	12
	João Galego	7	2	4	3	7	4	5	2	6	4	8	6	37	21
<b>Total</b>		<b>110</b>	<b>51</b>	<b>154</b>	<b>66</b>	<b>108</b>	<b>56</b>	<b>139</b>	<b>68</b>	<b>99</b>	<b>55</b>	<b>93</b>	<b>43</b>	<b>703</b>	<b>339</b>

Ano Lectivo: 2007/2008  
Nível de ensino: Básico

Concelho: Boa Vista  
C. Alunos repetentes por ano de estudos e sexo segundo o estabelecimento de ensino

Nº do Polo	Nome do Estabelecimento	1º Ano		2º Ano		3º Ano		4º Ano		5º Ano		6º Ano		Total	
		MF	F	MF	F	MF	F	MF	F	MF	F	MF	F	MF	F
I	Sal Rei	1	0	23	5	2	1	15	2	0	0	4	2	45	10
II	Rabil	0	0	9	4	0	0	8	3	0	0	1	1	18	8
	Estância de Baixo	1	0	2	0	1	0	3	1	0	0	0	0	7	1
III	Povoação Velha	0	0	1	1	0	0	2	1	0	0	0	0	3	2
IV	Bofareira	0	0	0	0	1	0	2	1	0	0	0	0	3	1
V	Marina Pereira	0	0	3	0	0	0	0	0	0	0	1	0	4	0
	João Galego	0	0	0	0	0	0	0	0	0	0	2	1	2	1
<b>Total</b>		<b>2</b>	<b>0</b>	<b>38</b>	<b>10</b>	<b>4</b>	<b>1</b>	<b>30</b>	<b>8</b>	<b>0</b>	<b>0</b>	<b>8</b>	<b>4</b>	<b>82</b>	<b>23</b>

Ano Lectivo: 2007/2008  
Nível de ensino: Básico

Concelho: Boa Vista  
D. Turmas e salas segundo o estabelecimento de ensino

Nº do Polo	Nome do Estabelecimento	Turmas Simples					Turmas compostas	Total	Salas		Total	Rácio		
		1º Ano	2º Ano	3º Ano	4º Ano	5º Ano			6º Ano	Estado		Cedida	Arrendada	Al/Tur
I	Sal Rei	2	3	2	3	2	0	14	6	2	0	8	30	52
II	Rabil	1	1	1	1	1	0	6	3	0	0	3	22	44
	Estância de Baixo	0	0	0	0	0	3	3	3	1	0	4	15	12
III	Povoação Velha	0	0	0	0	0	3	3	3	0	0	3	11	11
IV	Bofareira	0	0	0	0	0	3	3	2	0	0	2	5	7
V	Marina Pereira	0	0	0	0	0	3	3	2	0	0	2	8	13
	João Galego	0	0	0	0	0	3	3	3	0	0	3	12	12
<b>Total</b>		<b>3</b>	<b>4</b>	<b>3</b>	<b>4</b>	<b>3</b>	<b>15</b>	<b>35</b>	<b>22</b>	<b>3</b>	<b>0</b>	<b>25</b>	<b>20</b>	<b>28</b>

Ano Lectivo: 2007/2008  
Nível de ensino: Básico

Concelho: Boa Vista  
E. Professores por habilitação literária e sexo segundo o estabelecimento de ensino

Nº do Polo	Nome do Estabelecimento	IP		Mag. Primário		2ª Fase		1ª Fase		freq. 2ª Fase		EHPPE		Sem Formação		Total	
		MF	F	MF	F	MF	F	MF	F	MF	F	MF	F	MF	F	MF	F
I	Sal Rei	6	6	0	0	0	0	6	6	0	0	0	0	2	1	14	13
II	Rabil	2	2	0	0	0	0	4	4	3	0	0	0	0	0	6	5
	Estância de Baixo	1	0	0	0	0	0	2	2	2	0	0	0	0	0	3	2
III	Povoação Velha	2	2	0	0	0	0	1	1	1	0	0	0	0	0	3	3
IV	Bofareira	2	1	0	0	0	0	1	1	1	0	0	0	0	0	3	2
V	Marina Pereira	1	0	0	0	0	0	1	1	1	0	0	0	1	1	3	2
	João Galego	2	2	0	0	0	0	1	1	1	0	0	0	0	0	3	3
<b>Total</b>		<b>16</b>	<b>13</b>	<b>0</b>	<b>0</b>	<b>0</b>	<b>0</b>	<b>16</b>	<b>15</b>	<b>0</b>	<b>0</b>	<b>0</b>	<b>0</b>	<b>3</b>	<b>2</b>	<b>35</b>	<b>30</b>

Ano Lectivo: 2007/2008  
Nível de ensino: Básico

Concelho: Sal  
A. Alunos matriculados por ano de estudos, sexo e idade

Ano de Estudos	Sexo	Matriculadas	Idade em 31 de Dezembro do Ano da Matrícula										Total	Distância à escola (km)*							
			5 anos	6 anos	7 anos	8 anos	9 anos	10 anos	11 anos	12 anos	13 anos	14 anos		15e+	≤1 km	>1-3	>3-6	>6			
1º Ano	MF	Total	0	438	55	5	0	0	0	0	0	0	0	0	0	0	498	300	187	9	2
	Rep.	0	0	0	0	0	0	0	0	0	0	0	0	0	0	0	0	60%	38%	2%	0%
1º Ano	Fem	Total	0	224	17	2	0	0	0	0	0	0	0	0	0	0	243				
	Rep.	0	0	0	0	0	0	0	0	0	0	0	0	0	0	0	0				
2º Ano	MF	Total	0	1	372	122	47	20	4	1	5	0	0	0	0	0	572	391	173	6	2
	Rep.	0	0	2	61	38	19	4	1	5	0	0	0	0	0	0	130	68%	30%	1%	0%
2º Ano	Fem	Total	0	0	178	61	22	7	3	0	0	0	0	0	0	0	271				
	Rep.	0	0	1	30	19	7	3	0	0	0	0	0	0	0	0	60				
3º Ano	MF	Total	0	0	0	0	306	92	52	25	10	7	4	0	0	0	496	281	196	17	2
	Rep.	0	0	0	0	2	15	7	11	6	3	2	0	0	0	46	57%	40%	3%	0%	
3º Ano	Fem	Total	0	0	0	0	165	40	19	15	2	3	2	0	0	246					
	Rep.	0	0	0	0	1	4	1	5	1	1	0	0	0	13						
4º Ano	MF	Total	0	0	0	0	0	252	99	43	28	16	2	2	2	442	326	100	15	1	
	Rep.	0	0	0	0	0	0	2	16	12	12	8	2	1	53	74%	23%	3%	0%		
4º Ano	Fem	Total	0	0	0	0	0	152	44	12	10	4	0	0	0	222					
	Rep.	0	0	0	0	0	0	0	9	5	3	1	0	0	18						
5º Ano	MF	Total	0	0	0	0	0	0	231	88	60	30	18	5	5	432	288	138	3	3	
	Rep.	0	0	0	0	0	0	0	1	5	9	4	6	2	27	67%	32%	1%	1%		
5º Ano	Fem	Total	0	0	0	0	0	0	126	39	23	15	6	4	213						
	Rep.	0	0	0	0	0	0	0	0	1	4	1	5	1	12						
6º Ano	MF	Total	0	0	0	0	0	0	9	207	102	74	46	9	9	447	192	251	3	1	
	Rep.	0	0	0	0	0	0	0	0	1	14	19	13	4	51	43%	56%	1%	0%		
6º Ano	Fem	Total	0	0	0	0	0	0	6	115	42	33	20	2	218						
	Rep.	0	0	0	0	0	0	0	0	0	3	4	4	1	12						
Total	MF	Total	0	439	427	433	391	411	367	201	132	70	16	16	2887	1778	1045	53	11		
	Rep.	0	0	2	63	55	43	33	42	39	23	7	7	7	307	62%	36%	2%	0%		
Total	Fem	Total	0	224	195	228	214	202	184	77	55	28	6	6	1413						
	Rep.	0	0	1	31	23	17	14	11	7	9	2	2	2	115						
Total	Masc	Total	0	215	232	205	177	209	183	124	77	42	10	10	1474						
	Rep.	0	0	1	32	32	26	19	31	32	14	5	5	5	192						

Legenda: MF: ambos os sexos (Masc+Fem), Fem: Feminino, Rep: Repetentes.

Concelho: Sal  
 Ano Lectivo: 2007/2008  
 Nível de ensino: Básico

B. Alunos por ano de estudos e sexo segundo o estabelecimento de ensino

Nº do Polo	Nome do Estabelecimento	1º Ano		2º Ano		3º Ano		4º Ano		5º Ano		6º Ano		Total	
		MF	F	MF	F	MF	F	MF	F	MF	F	MF	F	MF	F
I	Kim Barbosa	83	46	113	47	101	50	87	51	71	36	82	36	537	266
II	Pretória	128	61	174	86	140	67	127	64	134	59	108	64	811	401
III	Pedra de Lume	7	4	6	2	4	0	8	3	7	4	2	0	34	13
IV	Zeca Santos	29	10	33	16	39	19	46	22	24	15	35	18	206	100
V	Escola Nova	190	90	209	103	180	95	150	71	166	85	184	87	1079	531
	Ribeira Funda	61	32	37	17	32	15	24	11	30	14	36	13	220	102
<b>Total</b>		<b>498</b>	<b>243</b>	<b>572</b>	<b>271</b>	<b>496</b>	<b>246</b>	<b>442</b>	<b>222</b>	<b>432</b>	<b>213</b>	<b>447</b>	<b>218</b>	<b>2887</b>	<b>1413</b>

Ano Lectivo: 2007/2008  
Nível de ensino: Básico

Concelho: Sal  
C. Alunos repetentes por ano de estudos e sexo segundo o estabelecimento de ensino

Nº do Polo	Nome do Estabelecimento	1º Ano		2º Ano		3º Ano		4º Ano		5º Ano		6º Ano		Total	
		MF	F	MF	F	MF	F	MF	F	MF	F	MF	F	MF	F
I	Kim Barbosa	0	0	24	10	11	4	9	3	4	4	20	6	68	27
II	Pretória	0	0	33	12	18	4	10	3	10	4	4	0	75	23
III	Pedra de Lume	0	0	0	0	0	0	0	0	1	1	0	0	1	1
IV	Zeca Santos	0	0	8	4	2	0	8	2	0	0	3	0	21	6
V	Escola Nova	0	0	65	34	15	5	22	8	12	3	24	6	138	56
	Ribeira Funda	0	0	0	0	0	0	4	2	0	0	0	0	4	2
<b>Total</b>		<b>0</b>	<b>0</b>	<b>130</b>	<b>60</b>	<b>46</b>	<b>13</b>	<b>53</b>	<b>18</b>	<b>27</b>	<b>12</b>	<b>51</b>	<b>12</b>	<b>307</b>	<b>115</b>



Ano Lectivo: 2007/2008  
Nível de ensino: Básico

Concelho: Sal  
D. Turmas e salas segundo o estabelecimento de ensino

Nº do Polo	Nome do Estabelecimento	Turmas Simples						Turmas compostas	Total	Salas			Total	Rácio	
		1º Ano	2º Ano	3º Ano	4º Ano	5º Ano	6º Ano			Estado	Cedida	Arrendada		Al/Tur	Al/Sala
		Total	Total	Total	Total	Total									
I	Kim Barbosa	2	3	3	3	2	2	15	0	12	0	0	12	36	45
II	Pretória	4	5	5	4	4	3	25	0	13	0	0	13	32	62
III	Pedra de Lume	0	0	0	0	0	0	3	3	0	2	0	2	11	17
IV	Zeca Santos	1	1	1	2	1	1	7	0	6	0	0	6	29	34
V	Escola Nova Ribeira Funda	5	6	5	5	5	5	31	0	19	0	0	19	35	57
		2	1	1	1	1	1	7	0	4	0	0	4	31	55
<b>Total</b>		<b>14</b>	<b>16</b>	<b>15</b>	<b>15</b>	<b>13</b>	<b>12</b>	<b>85</b>	<b>3</b>	<b>54</b>	<b>2</b>	<b>0</b>	<b>56</b>	<b>33</b>	<b>52</b>

Ano Lectivo: 2007/2008  
Nível de ensino: Básico

Concelho: Sal  
E. Professores por habilitação literária e sexo segundo o estabelecimento de ensino

Nº do Polo	Nome do Estabelecimento		IP		Mag. Primário		2ª Fase		1ª Fase		freq. 2ª Fase		EHPPE		Semi Formação		Total	
	MF	F	MF	F	MF	F	MF	F	MF	F	MF	F	MF	F	MF	F	MF	F
I		Kim Barbosa	6	3	0	0	2	1	6	6	0	0	0	0	1	1	15	11
II		Pretória	18	13	0	0	0	0	5	5	0	0	0	0	2	2	25	20
III		Pedra de Lume	1	1	0	0	0	0	1	1	0	0	0	0	1	1	3	3
IV		Zeca Santos	4	4	0	0	1	1	1	1	0	0	0	0	1	0	7	6
V		Escola Nova Ribeira Funda	15	12	0	0	4	3	10	10	0	0	0	0	2	1	31	26
			2	2	1	0	0	0	4	4	0	0	0	0	0	0	7	6
<b>Total</b>			<b>46</b>	<b>35</b>	<b>1</b>	<b>0</b>	<b>7</b>	<b>5</b>	<b>27</b>	<b>27</b>	<b>0</b>	<b>0</b>	<b>0</b>	<b>0</b>	<b>7</b>	<b>5</b>	<b>88</b>	<b>72</b>

Ano Lectivo: 2007/2008  
Nível de ensino: Básico

Concelho: Ribeira Brava  
A. Alunos matriculados por ano de estudos, sexo e idade

Ano de Estudos	Sexo	Matriculas	Idade em 31 de Dezembro do Ano da Matricula											Total			
			5 anos	6 anos	7 anos	8 anos	9 anos	10 anos	11 anos	12 anos	13 anos	14 anos	15e+				
1º Ano	MF	Total	0	125	35	0	0	0	0	0	0	0	0	0	0	0	160
	Rep.		0	0	0	0	0	0	0	0	0	0	0	0	0	0	0
1º Ano	Fem	Total	0	59	13	0	0	0	0	0	0	0	0	0	0	0	72
	Rep.		0	0	0	0	0	0	0	0	0	0	0	0	0	0	0
2º Ano	MF	Total	0	0	120	67	18	12	3	0	0	0	1	0	0	0	221
	Rep.		0	0	2	22	16	11	3	0	0	0	1	0	0	0	55
2º Ano	Fem	Total	0	0	66	27	5	6	0	0	0	1	0	0	0	0	105
	Rep.		0	0	2	8	5	6	0	0	0	1	0	0	0	0	22
3º Ano	MF	Total	0	0	0	103	55	18	15	8	4	0	0	0	0	0	203
	Rep.		0	0	0	0	6	3	5	2	2	0	0	0	0	0	18
3º Ano	Fem	Total	0	0	0	58	26	3	6	2	2	0	0	0	0	0	97
	Rep.		0	0	0	0	3	0	2	1	1	0	0	0	0	0	7
4º Ano	MF	Total	0	0	0	0	111	46	17	11	9	4	1	0	0	0	199
	Rep.		0	0	0	0	1	9	9	6	3	4	1	0	0	0	33
4º Ano	Fem	Total	0	0	0	0	56	23	3	2	4	1	0	0	0	0	89
	Rep.		0	0	0	0	0	5	2	0	0	1	0	0	0	0	8
5º Ano	MF	Total	0	0	0	0	0	67	84	26	24	5	2	0	0	0	208
	Rep.		0	0	0	0	0	0	8	9	11	3	0	0	0	0	31
5º Ano	Fem	Total	0	0	0	0	0	33	37	11	6	2	0	0	0	0	89
	Rep.		0	0	0	0	0	0	3	3	3	2	0	0	0	0	11
6º Ano	MF	Total	0	0	0	0	0	1	79	55	30	21	16	0	0	0	202
	Rep.		0	0	0	0	0	0	0	6	6	3	5	0	0	0	20
6º Ano	Fem	Total	0	0	0	0	0	1	43	29	12	7	4	0	0	0	96
	Rep.		0	0	0	0	0	0	0	4	2	0	0	0	0	0	6
Total	MF	Total	0	125	155	170	184	144	198	100	67	31	19	0	0	0	1193
	Rep.		0	0	2	22	23	25	23	23	22	11	6	0	0	0	157
Total	Fem	Total	0	59	79	85	87	66	89	44	24	11	4	0	0	0	548
	Rep.		0	0	2	8	11	7	8	8	6	4	0	0	0	0	54
Total	Masc	Total	0	66	76	85	97	78	109	56	43	20	15	0	0	0	645
	Rep.		0	0	0	14	15	12	18	15	16	7	6	0	0	0	103

Legenda: MF: ambos os sexos (Masc+Fem), Fem: Feminino, Rep: Repetentes.

Distância à escola (km)*	
≤1 km	148
>1-3	12
>3-6	0
>6	0
<b>93%</b>	<b>8%</b>
<b>0%</b>	<b>0%</b>

189	31	1	0
<b>86%</b>	<b>14%</b>	<b>0%</b>	<b>0%</b>

154	42	7	0
<b>76%</b>	<b>21%</b>	<b>3%</b>	<b>0%</b>

147	41	11	0
<b>74%</b>	<b>21%</b>	<b>6%</b>	<b>0%</b>

122	35	26	25
<b>59%</b>	<b>17%</b>	<b>13%</b>	<b>12%</b>

130	25	36	11
<b>64%</b>	<b>12%</b>	<b>18%</b>	<b>5%</b>

890	186	81	36
<b>75%</b>	<b>16%</b>	<b>7%</b>	<b>3%</b>

Ano Lectivo: 2007 / 2008  
Nível de ensino: Básico

Concelho: Ribeira Brava  
B. Alunos por ano de estudos e sexo segundo o estabelecimento de ensino

Nº do Polo	Nome do Estabelecimento	1º Ano		2º Ano		3º Ano		4º Ano		5º Ano		6º Ano		Total	
		MF	F	MF	F	MF	F	MF	F	MF	F	MF	F	MF	F
I	<b>Vila Rá Brava</b>	40	22	51	23	52	25	56	21	64	26	78	40	341	157
	Campinho	10	4	13	5	14	2	8	3	18	8	11	5	74	27
	Calejão	5	4	8	5	9	2	8	5	0	0	0	0	30	16
	Preguiça	16	7	14	7	14	10	18	8	13	8	21	8	96	48
	Carvoeiros	6	1	7	2	1	1	5	2	0	0	0	0	19	6
III	<b>Juncalinho</b>	11	4	15	4	11	4	16	9	26	10	15	6	94	37
	Carrical	7	6	6	4	9	2	4	1	4	3	5	4	35	20
	Belém	3	0	3	1	8	4	8	3	0	0	0	0	22	8
	Morro Brás	5	2	6	3	2	2	3	1	0	0	0	0	16	8
VI	<b>Fajã</b>	11	3	33	18	23	10	25	14	66	27	56	26	214	98
	Covoada	6	3	8	5	2	2	2	0	0	0	0	0	18	10
	Estância de Brás	15	7	20	9	19	11	8	5	17	7	16	7	95	46
	Cachaço	6	2	14	7	9	8	16	6	0	0	0	0	45	23
	Lompelado	14	6	15	8	18	8	14	8	0	0	0	0	61	30
	Queimadas	5	1	8	4	12	6	8	3	0	0	0	0	33	14

Ano Lectivo: 2007/2008  
Nível de ensino: Básico

Concelho: Ribeira Brava  
C. Alunos repetentes por ano de estudo e sexo segundo o estabelecimento de ensino

Nº do Polo	Nome do Estabelecimento	1º Ano		2º Ano		3º Ano		4º Ano		5º Ano		6º Ano		Total	
		MF	F	MF	F	MF	F	MF	F	MF	F	MF	F	MF	F
I	<b>Vila Rª Brava</b>	0	0	15	7	4	2	2	1	7	2	7	3	35	15
	Campinho	0	0	0	0	1	0	0	0	1	0	0	0	2	0
	Calejão	0	0	3	2	0	0	2	1	0	0	0	0	5	3
	Preguiça	0	0	3	1	0	0	5	1	2	1	0	0	10	3
	Carvoeiros	0	0	1	0	0	0	1	0	0	0	0	0	2	0
III	<b>Juncalinho</b>	0	0	3	1	0	0	1	0	2	1	1	0	7	2
	Carriçal	0	0	4	2	2	1	3	0	1	1	2	1	12	5
	Belém	0	0	0	0	0	0	0	0	0	0	0	0	0	0
	Morro Brás	0	0	1	1	0	0	0	0	0	0	0	0	1	1
VI	<b>Fajã</b>	0	0	8	4	0	0	5	1	14	5	8	1	35	11
	Covoada	0	0	2	0	0	0	0	0	0	0	0	0	2	0
	Estância de Brás	0	0	3	1	4	2	0	0	4	1	2	1	13	5
	Cachaço	0	0	3	1	0	0	4	1	0	0	0	0	7	2
	Lompelado	0	0	4	0	2	0	4	1	0	0	0	0	10	1
	Queimadas	0	0	5	2	5	2	6	2	0	0	0	0	16	6
<b>Total</b>		<b>0</b>	<b>0</b>	<b>55</b>	<b>22</b>	<b>18</b>	<b>7</b>	<b>33</b>	<b>8</b>	<b>31</b>	<b>11</b>	<b>20</b>	<b>6</b>	<b>157</b>	<b>54</b>

Ano Lectivo: 2007/2008  
Nível de ensino: Básico

Concelho: Ribeira Brava  
D. Turmas e salas segundo o estabelecimento de ensino

Nº do Polo	Nome do Estabelecimento	Turmas Simples						Turmas compostas	Total	Salas			Total	Rácio		
		1º Ano	2º Ano	3º Ano	4º Ano	5º Ano	6º Ano			Total	Estado	Cedida		Arrendada	Al/Tur	Al/Sala
I	<b>Vila Ra Brava</b>	2	3	2	2	2	3	14	0	14	8	0	0	8	24	43
	Campinho	0	0	0	0	0	0	0	3	2	0	0	2	25	37	
	Caleirão	0	0	0	0	0	0	0	2	1	0	0	1	15	30	
	Preguiça	0	1	1	1	0	1	4	1	5	3	0	3	19	32	
	Carvoeiros	0	0	0	0	0	0	0	2	2	0	0	2	10	10	
III	<b>Juncalinho</b>	0	0	0	0	1	1	2	4	3	0	0	3	24	31	
	Carrizal	0	0	0	0	0	0	0	3	1	0	0	1	12	18	
	Belém	0	0	0	0	0	0	0	2	1	0	0	1	11	22	
	Morro Brás	0	0	0	0	0	0	0	2	1	0	0	1	8	16	
VI	<b>Fajã</b>	0	1	1	1	3	2	8	1	9	5	0	5	24	43	
	Covoada	0	0	0	0	0	0	0	2	2	0	0	2	9	9	
	Estancia de Bras	0	0	0	0	1	0	1	3	4	0	0	2	24	48	
	Cachaco	0	0	0	0	0	0	0	2	2	0	0	2	23	23	
	Lompelado	0	0	0	0	0	0	0	2	2	0	0	2	31	31	
	Queimadas	0	0	0	0	0	0	0	2	2	0	0	2	17	17	
<b>Total</b>		<b>2</b>	<b>5</b>	<b>4</b>	<b>4</b>	<b>7</b>	<b>7</b>	<b>29</b>	<b>58</b>	<b>37</b>	<b>0</b>	<b>1</b>	<b>38</b>	<b>21</b>	<b>31</b>	

Ano Lectivo: 2007/2008  
Nível de ensino: Básico

Concelho: Ribeira Brava  
E. Professores por habilitação literária e sexo segundo o estabelecimento de ensino

Nº do Polo	Nome do Estabelecimento		IP		Mag. Primário		2ª Fase		1ª Fase		freq. 2ª Fase		EHPPE		Sem Formação		Total		
	MF	F	MF	F	MF	F	MF	F	MF	F	MF	F	MF	F	MF	F	MF	F	
I	Vila Ra Brava		6	2	0	0	1	0	7	7	0	0	0	0	0	0	0	14	9
	Campinho		1	1	0	0	0	0	0	0	0	0	0	0	0	2	2	3	3
	Caleijão		0	0	0	0	0	0	0	0	0	0	0	0	0	2	2	2	2
	Preguiça		2	2	1	1	0	0	2	1	0	0	0	0	0	0	0	5	4
	Carvoeiros		1	1	0	0	0	0	0	0	0	0	0	0	1	1	2	2	2
III	Juncalinho		1	0	0	0	1	0	0	0	0	0	0	0	0	2	0	4	0
	Carriçal		3	0	0	0	0	0	0	0	0	0	0	0	0	0	0	3	0
	Belém		1	0	0	0	0	0	0	0	0	0	0	0	0	1	0	2	0
	Morro Brás		2	1	0	0	0	0	0	0	0	0	0	0	0	0	0	2	1
VI	Fajã		5	3	0	0	3	2	1	1	0	0	0	0	0	0	9	6	
	Covoada		1	1	0	0	0	0	0	0	0	0	0	0	1	1	2	2	
	Estância de Brás		1	1	0	0	0	0	1	0	0	0	0	0	2	2	4	3	
	Cachaço		0	0	0	0	0	0	2	2	0	0	0	0	0	0	2	2	
	Lompelado		2	1	0	0	0	0	0	0	0	0	0	0	0	0	2	1	
	Queimadas		1	1	0	0	0	0	0	0	0	0	0	0	1	1	2	2	
<b>Total</b>			<b>27</b>	<b>14</b>	<b>1</b>	<b>1</b>	<b>5</b>	<b>2</b>	<b>13</b>	<b>11</b>	<b>0</b>	<b>0</b>	<b>0</b>	<b>12</b>	<b>9</b>	<b>58</b>	<b>37</b>		

Ano Lectivo: 2007/2008  
Nível de ensino: Básico

Concelho: Tarrafal São Nicolau  
A. Alunos matriculados por ano de estudos, sexo e idade

Ano de Estudos	Sexo	Matrículas	Idade em 31 de Dezembro do Ano da Matrícula										Total				
			5 anos	6 anos	7 anos	8 anos	9 anos	10 anos	11 anos	12 anos	13 anos	14 anos		15e+			
1º Ano	MF	Total	4	99	14	0	0	0	0	0	0	0	0	0	0	0	117
	Rep.	0	0	0	0	0	0	0	0	0	0	0	0	0	0	0	0
1º Ano	Fem	Total	0	51	9	0	0	0	0	0	0	0	0	0	0	0	60
	Rep.	0	0	0	0	0	0	0	0	0	0	0	0	0	0	0	0
2º Ano	MF	Total	0	1	119	32	6	1	3	0	0	0	0	0	0	0	162
	Rep.	0	0	0	18	6	1	3	0	0	0	0	0	0	0	0	28
2º Ano	Fem	Total	0	0	47	15	2	0	1	0	0	0	0	0	0	0	65
	Rep.	0	0	0	10	2	0	1	0	0	0	0	0	0	0	0	13
3º Ano	MF	Total	0	0	0	97	38	6	6	1	1	1	1	0	0	0	150
	Rep.	0	0	0	0	0	7	0	2	0	0	0	0	0	0	0	9
3º Ano	Fem	Total	0	0	0	47	23	2	2	0	1	0	0	0	0	0	75
	Rep.	0	0	0	0	0	6	0	1	0	0	0	0	0	0	0	7
4º Ano	MF	Total	0	0	0	0	2	73	36	5	10	3	1	0	0	0	130
	Rep.	0	0	0	0	0	1	4	1	6	1	0	0	0	0	0	13
4º Ano	Fem	Total	0	0	0	2	38	12	1	4	2	0	0	0	0	0	59
	Rep.	0	0	0	0	0	1	1	0	2	1	0	0	0	0	0	5
5º Ano	MF	Total	0	0	0	0	0	1	64	33	15	18	3	2	2	2	136
	Rep.	0	0	0	0	0	0	0	1	4	3	4	1	0	0	0	13
5º Ano	Fem	Total	0	0	0	0	0	1	30	12	9	6	2	2	2	2	62
	Rep.	0	0	0	0	0	0	0	0	2	2	2	1	0	0	0	7
6º Ano	MF	Total	0	0	0	0	0	0	1	56	72	25	21	6	6	6	181
	Rep.	0	0	0	0	0	0	0	0	0	1	4	5	0	0	0	10
6º Ano	Fem	Total	0	0	0	0	0	0	1	33	37	6	6	2	2	2	85
	Rep.	0	0	0	0	0	0	0	0	0	0	0	2	1	0	0	3
Total	MF	Total	4	100	133	131	118	108	103	98	47	26	8	8	8	8	876
	Rep.	0	0	0	18	14	6	10	10	9	6	0	0	0	0	0	73
Total	Fem	Total	0	51	56	64	64	45	49	50	15	8	4	4	4	4	406
	Rep.	0	0	0	10	9	1	4	4	5	2	0	0	0	0	0	35
Total	Masc	Total	4	49	77	67	54	63	54	48	32	18	4	4	4	4	470
	Rep.	0	0	0	8	5	5	6	6	4	4	0	0	0	0	0	38

Legenda: MF: ambos os sexos (Masc+Fem), Fem: Feminino, Rep: Repetentes.



Ano Lectivo: 2007/2008  
Nível de ensino: Básico

Concelho: Tarrafal São Nicolau  
B. Alunos por ano de estudos e sexo segundo o estabelecimento de ensino

Nº do Polo	Nome do Estabelecimento	1º Ano		2º Ano		3º Ano		4º Ano		5º Ano		6º Ano		Total	
		MF	F	MF	F	MF	F	MF	F	MF	F	MF	F	MF	F
II	Praia Branca	10	4	10	4	10	4	13	2	14	8	22	15	79	35
	Ribeira Prata	5	3	12	3	15	7	12	6	18	9	14	6	76	34
	Fregata	3	3	2	0	4	3	4	1	0	0	0	0	13	7
IV	Lucília Freitas	94	48	114	47	108	54	91	43	94	41	135	59	636	292
V	Hortelã	0	0	17	7	5	4	3	3	10	4	10	5	45	23
	Cabeçalinho	5	2	7	4	8	5	7	4	0	0	0	0	27	15
<b>Total</b>		<b>117</b>	<b>60</b>	<b>162</b>	<b>65</b>	<b>150</b>	<b>75</b>	<b>130</b>	<b>59</b>	<b>136</b>	<b>62</b>	<b>181</b>	<b>85</b>	<b>876</b>	<b>406</b>

Ano Lectivo: 2007/2008  
Nível de ensino: Básico

Concelho: Tarrafal São Nicolau  
C. Alunos repetentes por ano de estudo e sexo segundo o estabelecimento de ensino

Nº do Polo	Nome do Estabelecimento	1º Ano		2º Ano		3º Ano		4º Ano		5º Ano		6º Ano		Total	
		MF	F	MF	F	MF	F	MF	F	MF	F	MF	F	MF	F
II	Praia Branca	0	0	1	0	0	0	3	1	1	1	3	2	8	5
	Ribeira Prata	0	0	2	1	3	1	4	4	2	2	1	0	14	5
	Fragata	0	0	1	0	0	0	0	0	0	0	0	0	1	0
IV	Lucília Freitas	0	0	22	11	4	4	5	2	6	3	6	1	43	21
V	Hortelã	0	0	2	0	0	0	1	1	2	1	0	0	5	2
	Cabeçalinho	0	0	0	0	2	2	0	0	0	0	0	0	2	2
<b>Total</b>		<b>0</b>	<b>0</b>	<b>28</b>	<b>13</b>	<b>9</b>	<b>7</b>	<b>13</b>	<b>5</b>	<b>13</b>	<b>7</b>	<b>10</b>	<b>3</b>	<b>73</b>	<b>35</b>

Ano Lectivo: 2007/2008  
Nível de ensino: Básico

Concelho: Tarrafal São Nicolau  
D. Turmas e salas segundo o estabelecimento de ensino

Nº do Polo	Nome do Estabelecimento	Turmas Simples					Turmas compostas	Total	Salas		Total	Rácio	
		1º Ano	2º Ano	3º Ano	4º Ano	5º Ano			6º Ano	Total		Estado	Arrendada
II	Praia Branca	0	0	0	0	1	2	4	3	0	0	3	15
	Ribeira Prata	0	0	0	0	0	0	3	3	0	0	3	14
	Fragata	0	0	0	0	0	0	2	1	0	0	1	25
IV	Lucília Freitas	4	5	4	4	4	25	0	14	0	0	14	20
V	Hortelã	0	1	0	0	0	1	2	3	0	0	3	25
	Cabeçalinho	0	0	0	0	0	0	2	1	0	0	1	7
<b>Total</b>		<b>4</b>	<b>6</b>	<b>4</b>	<b>4</b>	<b>5</b>	<b>28</b>	<b>11</b>	<b>25</b>	<b>0</b>	<b>0</b>	<b>25</b>	<b>22</b>
													<b>35</b>

Ano Lectivo: 2007/2008  
Nível de ensino: Básico

Concelho: Tarrafal São Nicolau  
E. Professores por habilitação literária e sexo segundo o estabelecimento de ensino

Nº do Polo	Nome do Estabelecimento	IP		Mag. Primário		2ª Fase		1ª Fase		freq. 2ª Fase		EHPPE		Semi Formação		Total		
		MF	F	MF	F	MF	F	MF	F	MF	F	MF	F	MF	F	MF	F	
II	Praia Branca	1	0	0	0	0	0	0	2	0	0	0	0	0	1	1	4	1
	Ribeira Prata	3	1	0	0	0	0	0	0	0	0	0	0	0	0	0	3	1
	Fragata	1	0	0	0	0	0	0	0	0	0	0	0	1	0	2	0	0
IV	Lucília Freitas	18	11	0	0	2	2	1	2	0	0	0	0	3	1	25	15	0
V	Hortelã	2	1	0	0	0	0	0	0	0	0	0	0	1	0	3	1	0
	Cabeçalinho	1	0	0	0	0	0	1	1	0	0	0	0	0	0	2	0	0
<b>Total</b>		<b>26</b>	<b>13</b>	<b>0</b>	<b>0</b>	<b>2</b>	<b>2</b>	<b>1</b>	<b>5</b>	<b>0</b>	<b>0</b>	<b>0</b>	<b>0</b>	<b>6</b>	<b>2</b>	<b>39</b>	<b>18</b>	<b>0</b>

Ano Lectivo: 2007/2008  
Nível de ensino: Básico

Concelho: São Vicente  
A. Alunos matriculados por ano de estudos, sexo e idade

Ano de Estudos	Sexo	Matriculas	Idade em 31 de Dezembro do Ano da Matricula													Total	
			5 anos	6 anos	7 anos	8 anos	9 anos	10 anos	11 anos	12 anos	13 anos	14 anos	15e+				
1º Ano	MF	Total	0	1154	173	15	4	1	1	2	0	0	0	0	0	0	1350
	Rep.	0	0	1	2	1	0	0	0	0	0	0	0	0	0	0	4
1º Ano	Fem	Total	0	563	71	7	2	0	0	1	0	0	0	0	0	0	644
	Rep.	0	0	1	2	0	0	0	0	0	0	0	0	0	0	0	3
2º Ano	MF	Total	0	43	1120	410	138	44	20	9	5	4	0	0	0	1793	
	Rep.	0	0	20	165	106	37	18	8	3	4	0	0	0	0	361	
2º Ano	Fem	Total	0	18	548	177	47	11	9	2	2	2	0	0	0	816	
	Rep.	0	0	7	58	35	9	8	1	2	2	0	0	0	0	122	
3º Ano	MF	Total	0	0	2	863	361	142	62	31	20	10	0	0	0	1491	
	Rep.	0	0	0	9	42	42	26	19	12	6	0	0	0	0	156	
3º Ano	Fem	Total	0	0	1	439	163	49	20	15	7	4	0	0	0	698	
	Rep.	0	0	0	3	13	13	9	7	4	1	0	0	0	0	50	
4º Ano	MF	Total	0	0	0	18	823	426	166	87	43	24	7	0	0	1594	
	Rep.	0	0	0	0	0	9	53	61	36	27	16	6	0	0	208	
4º Ano	Fem	Total	0	0	0	10	425	187	62	25	14	15	3	0	0	741	
	Rep.	0	0	0	0	0	3	17	27	5	5	10	2	0	0	69	
5º Ano	MF	Total	0	0	0	0	10	719	390	196	118	44	23	0	0	1500	
	Rep.	0	0	0	0	0	0	7	21	17	27	17	5	0	0	94	
5º Ano	Fem	Total	0	0	0	0	4	393	197	79	55	11	6	0	0	745	
	Rep.	0	0	0	0	0	0	5	8	8	9	4	0	0	0	34	
6º Ano	MF	Total	0	0	0	0	0	20	753	449	240	130	72	0	0	1664	
	Rep.	0	0	0	0	0	0	0	8	42	43	39	19	0	0	151	
6º Ano	Fem	Total	0	0	0	0	0	9	413	229	108	55	28	0	0	842	
	Rep.	0	0	0	0	0	0	0	5	19	22	18	5	0	0	69	
Total	MF	Total	0	1197	1295	1306	1336	1352	1392	774	426	212	102	0	0	9392	
	Rep.	0	0	21	176	158	139	134	122	112	82	30	30	0	0	974	
Total	Fem	Total	0	581	620	633	641	649	701	351	186	87	37	0	0	4486	
	Rep.	0	0	8	63	51	44	57	40	42	35	7	7	0	0	347	
Total	Masc	Total	0	616	675	673	695	703	691	423	240	125	65	0	0	4906	
	Rep.	0	0	13	113	107	95	77	82	70	47	23	23	0	0	627	

Legenda: MF: ambos os sexos (Masc+Fem), Fem: Feminino, Rep: Repetentes.

Ano Lectivo: 2007/2008  
Nível de ensino: Básico

Concelho: São Vicente  
B. Alunos por ano de estudos e sexo segundo o estabelecimento de ensino

N.º do Polo	Nome do Estabelecimento	1.º Ano		2.º Ano		3.º Ano		4.º Ano		5.º Ano		6.º Ano		Total	
		MF	F	MF	F	MF	F	MF	F	MF	F	MF	F	MF	F
I	Valentina Lopes da Silva	93	43	97	36	88	47	76	42	72	39	94	55	520	262
II	Praça Nova	57	30	74	34	65	41	34	17	68	39	29	16	327	177
III	Segunda Compainha	32	19	78	36	37	18	67	34	84	40	75	42	373	189
IV	Cruz João Evora	38	23	61	25	38	15	56	31	29	16	78	35	300	145
V	Aurélio Gonçalves (Polo do ISE)*														
VI	Semião Agostinho Lopes	63	25	87	44	67	34	79	37	100	53	104	46	500	239
VII	Humberto Duarte Fonseca	52	21	85	41	75	30	76	36	47	22	71	31	406	181
VIII	Chã Monte Sossego	56	31	84	46	47	22	75	38	56	28	51	31	369	196
IX	Monte Sossego	62	33	109	53	82	34	90	36	90	45	100	52	533	253
X	Chã de Cemitério	33	14	34	19	47	18	47	20	45	18	34	15	240	104
XI	João José dos Santos	86	42	105	36	111	46	122	44	80	40	112	60	616	268
XII	Ribeira Bote	34	20	50	18	44	16	40	17	91	38	104	57	363	166
	Centro Juvenil	0	0	0	0	0	0	0	0	0	0	14	5	14	5
XIII	Salesiana	104	38	76	38	71	39	67	29	82	32	90	45	490	221
XIV	Gregório Monteiro	95	56	139	59	127	68	126	62	19	5	93	48	599	298
	Chã Marinha	0	0	0	0	0	0	0	0	126	60	56	25	182	85
	Ribeira Júlia	4	0	13	5	10	3	15	6	0	0	11	7	53	21
XV	Pedra Rolada	19	8	18	10	17	10	21	11	24	11	20	10	119	60
	Lameirão	6	5	4	2	9	5	4	1	0	0	0	0	23	13
XVI	Salamansa	22	12	43	24	27	12	23	5	35	18	37	18	187	89
	Norte Baía	5	0	0	0	0	0	7	1	6	4	7	3	25	8
XVII	São Pedro	21	9	32	16	19	10	30	13	15	7	25	14	142	69
XVIII	Fonte Inês	65	20	75	30	54	21	80	47	75	40	93	48	442	206
XIX	Campim	42	19	39	23	33	19	38	22	44	21	37	20	233	124
	Ribeira de Vinha	14	6	6	2	8	3	14	6	6	4	10	7	58	28
	Lazareto	8	3	10	6	7	3	6	3	3	1	7	2	41	18
XX	Ribeira de Calhau	6	1	14	4	10	4	9	4	24	11	26	13	89	37
	Madeiral	4	4	10	2	8	3	9	1	0	0	0	0	31	10
	Calhau	5	2	17	7	13	11	10	3	0	0	0	0	45	23
XXI	Padre Cristiano Rodrigues	55	29	30	15	50	25	26	11	30	15	29	16	220	111
XXII	Arnaldo Medina	50	30	63	31	59	24	67	30	62	39	64	29	365	183
XXIII	Vila Nova	46	17	71	37	66	24	51	24	55	27	42	20	331	149
XXIV	Jovino Santos	68	34	109	48	69	27	103	45	58	33	94	47	501	234
XXV	Espia	67	34	124	51	106	54	95	51	48	28	32	15	472	233
XXVI	Padre Usera	38	16	36	18	27	12	31	14	26	11	25	10	183	81
<b>Total</b>		<b>1350</b>	<b>644</b>	<b>1793</b>	<b>816</b>	<b>1491</b>	<b>698</b>	<b>1594</b>	<b>741</b>	<b>1500</b>	<b>745</b>	<b>1664</b>	<b>842</b>	<b>9392</b>	<b>4486</b>

\* Escola Aurélio Gonçalves funciona como polo do ISE - São Vicente

Ano Lectivo: 2007/2008  
Nível de ensino: Básico

Concelho: São Vicente  
C. Alunos repetentes por ano de estudo e sexo, segundo estabelecimento de ensino

Nº do Polo	Nome do Estabelecimento	1º Ano		2º Ano		3º Ano		4º Ano		5º Ano		6º Ano		Total	
		MF	F	MF	F	MF	F	MF	F	MF	F	MF	F	MF	F
I	Valentina Lopes da Silva	1	1	6	3	0	0	3	1	3	2	4	3	17	10
II	Praça Nova	1	1	8	1	2	0	3	1	0	0	0	0	14	3
III	Segunda Companhia	0	0	10	2	10	1	3	0	4	2	10	4	37	9
IV	Cruz João Evora	0	0	6	2	0	0	4	0	1	0	0	0	11	2
V	Aurello Gonçalves (Polo de ISE)*														
VI	Senião Agostinho Lopes	0	0	18	3	5	3	13	3	0	0	25	11	61	20
VII	Humberto Duarte Fonseca	0	0	12	3	7	1	8	4	0	0	3	1	30	9
VIII	Chã Monte Sossego	0	0	17	10	5	0	6	2	6	2	4	1	38	15
IX	Monte Sossego	0	0	26	10	5	1	11	4	0	0	11	7	53	22
X	Chã de Cemitério	0	0	2	1	5	0	3	0	2	1	1	1	13	3
XI	João José dos Santos	0	0	22	7	16	4	35	8	12	4	14	4	99	27
XII	Ribeira Bote	0	0	8	3	3	0	6	2	15	2	6	6	38	13
	Centro Juvenil	0	0	0	0	0	0	0	0	0	0	0	0	0	0
XIII	Salesiana	0	0	6	0	0	0	4	0	0	0	0	0	12	0
XIV	Gregório Monteiro	0	0	21	7	21	11	16	7	19	5	10	4	87	34
	Cha Marinha	0	0	0	0	0	0	0	0	5	2	3	1	8	3
	Ribeira Julião	0	0	4	1	0	0	0	0	0	0	0	0	4	1
XV	Pedra Rolada	0	0	5	2	0	0	4	3	2	0	1	1	12	6
	Lameirão	0	0	0	0	0	0	0	0	0	0	0	0	0	0
XVI	Salamansa	0	0	15	9	3	2	6	0	2	1	3	0	29	12
	Norte Baía	0	0	0	0	0	0	2	0	1	0	2	0	5	0
XVII	São Pedro	0	0	12	5	0	0	2	0	0	0	7	3	21	8
XVIII	Fonte Inês	0	0	29	5	9	2	13	5	6	4	18	11	75	27
XIX	Campim	2	1	9	3	4	1	10	6	0	0	4	0	29	11
	Ribeira de Vinha	0	0	3	1	0	0	2	1	1	0	2	2	8	4
	Lazareto	0	0	2	2	1	0	1	0	0	0	0	0	4	2
XX	Ribeira de Calhau	0	0	3	1	0	0	0	0	0	0	0	0	3	1
	Madeiral	0	0	2	0	3	1	0	0	0	0	0	0	5	1
	Calhau	0	0	6	1	0	0	3	1	0	0	0	0	9	2
XXI	Padre Cristiano Rodrigues	0	0	3	1	2	0	2	0	2	0	0	0	9	1
XXII	Arnaldo Medina	0	0	21	10	0	0	11	4	9	6	6	3	47	23
XXIII	Vila Nova	0	0	11	5	10	1	5	2	2	1	0	0	29	10
XXIV	Jovino Santos	0	0	39	11	18	8	11	5	2	1	12	6	82	31
XXV	Espia	0	0	32	11	27	14	20	10	0	0	1	0	80	35
XXVI	Padre Usera	0	0	3	2	0	0	1	0	0	0	1	0	5	2
<b>Total</b>		<b>4</b>	<b>3</b>	<b>361</b>	<b>122</b>	<b>156</b>	<b>50</b>	<b>208</b>	<b>69</b>	<b>94</b>	<b>34</b>	<b>151</b>	<b>69</b>	<b>974</b>	<b>347</b>

\* Escola Aurello Gonçalves funciona como polo do ISE - São Vicente

Ano Lectivo: 2007/2008  
Nível de ensino: Básico

Concelho: São Vicente  
D. Turmas e salas segundo o estabelecimento de ensino

Nº do Polo	Nome do Estabelecimento	Turmas Simples						Turmas compostas	Total	Estado	Salas		Total	Rácio		
		1º Ano	2º Ano	3º Ano	4º Ano	5º Ano	6º Ano				Cedida	Arrendada		Al/Tur	Al/Sala	
I	Valentina Lopes da Silva	3	3	3	3	3	3	18	0	18	8	1	0	9	29	58
II	Praça Nova	2	2	2	1	2	1	10	0	10	6	0	0	6	33	55
III	Segunda Compainha	2	3	2	3	4	4	18	0	18	0	14	0	14	21	27
IV	Cruz João Évora	2	2	2	2	1	3	12	0	12	0	9	0	9	25	33
V	Auréllo Gonçalves (Polo de ISE) *															
VI	Semião Agostinho Lopes	2	3	3	3	4	4	19	0	19	12	0	0	12	26	42
VII	Humberto Duarte Fonseca	2	3	3	3	2	3	16	0	16	8	0	0	8	25	51
VIII	Chã Monte Sossego	2	3	2	3	2	2	14	0	14	7	0	0	7	26	53
IX	Monte Sossego	2	4	3	4	3	4	20	0	20	12	0	0	12	27	44
X	Chã de Cemitério	1	1	2	2	2	1	9	0	9	5	0	0	5	27	48
XI	João José dos Santos	3	3	4	5	3	4	22	0	22	11	0	0	11	28	56
XII	Ribeira Bote	1	2	2	2	4	5	16	0	16	12	0	0	12	23	30
XIII	Centro Juvenil	0	0	0	0	0	1	1	0	1	1	0	0	1	14	14
XIII	Salesiana	3	2	2	2	3	3	15	0	15	0	15	0	15	33	33
XIV	Gregório Monteiro	3	5	4	6	1	4	23	0	23	12	0	0	12	26	50
	Chã Marinha	0	0	0	0	5	4	9	2	11	6	0	0	6	17	30
	Ribeira Julião	0	0	0	0	1	0	1	2	3	2	0	0	2	18	27
XV	Pedra Rolada	1	1	1	1	1	1	6	0	6	4	0	0	4	20	30
	Lameirão	0	0	0	0	0	0	0	2	2	2	0	0	2	12	12
XVI	Salamansa	1	2	1	1	2	1	8	0	8	5	0	0	5	23	37
	Norte Baía	0	0	0	0	0	0	0	2	2	2	0	0	2	13	13
XVII	São Pedro	1	1	1	1	1	1	6	0	6	3	0	0	3	24	47
XVIII	Fonte Inês	2	3	2	3	3	3	16	0	16	8	0	0	8	28	55
XIX	Campim	2	2	2	2	2	2	12	0	12	6	0	0	6	19	39
	Ribeira de Vinha	0	0	0	0	0	0	0	3	3	1	1	0	2	19	29
	Lazareto	0	0	0	0	0	0	0	3	3	2	0	0	2	14	21
XX	Ribeira de Calhau	0	0	0	0	1	1	2	2	4	2	0	0	2	22	45
	Madeiral	0	0	0	0	0	0	0	2	2	1	0	0	1	16	31
	Calhau	0	0	0	0	0	0	0	2	2	1	0	0	1	23	45
XXI	Padre Cristiano Rodrigues	2	1	2	1	1	1	8	0	8	4	0	0	4	28	55
XXII	Arnaldo Medina	2	3	3	3	2	3	16	0	16	8	0	0	8	23	46
XXIII	Vila Nova	2	2	2	2	2	2	12	0	12	6	0	0	6	28	55
XXIV	Jovino Santos	2	4	2	3	2	3	16	0	16	8	0	0	8	31	63
XXV	Espia	2	4	4	4	3	2	16	0	16	8	0	0	8	30	59
XXVI	Padre Usera	1	1	1	1	1	1	6	0	6	0	3	0	3	31	61
<b>Total</b>		<b>46</b>	<b>60</b>	<b>55</b>	<b>60</b>	<b>60</b>	<b>66</b>	<b>347</b>	<b>20</b>	<b>367</b>	<b>173</b>	<b>43</b>	<b>0</b>	<b>216</b>	<b>26</b>	<b>43</b>

\* Escola Auréllo Gonçalves funciona como polo do ISE - São Vicente



Ano Lectivo: 2007/2008  
Nível de ensino: Básico

Concelho: São Vicente  
E. Professores por habilitação literária e sexo segundo o estabelecimento de ensino

Nº do Polo	Nome do Estabelecimento	IP		Mag. Primário		2ª Fase		1ª Fase		freq. 2ª Fase		EHPPE		Sem Formação		Total		
		MF	F	MF	F	MF	F	MF	F	MF	F	MF	F	MF	F	MF	F	
I	Valentina Lopes da Silva		7		7		10		8		1		0		0		18	16
II	Praça Nova		2		2		7		6		1		0		0		10	9
III	Segunda Companhia		5		5		13		12		0		0		0		18	17
IV	Cruz João Evora		3		3		7		7		2		0		0		12	12
V	Aurélio Gonçalves (Polo do ISE)*																	
VI	Semião Agostinho Lopes		7		5		7		5		5		0		0		19	15
VII	Humberto Duarte Fonseca		5		5		8		8		3		0		0		16	16
VIII	Chã Monte Sossego		5		4		7		7		2		0		0		14	12
IX	Monte Sossego		10		10		8		7		2		0		0		20	19
X	Chã de Cemitério		3		1		6		6		0		0		0		9	7
XI	João José dos Santos		10		7		9		6		2		1		0		22	15
XII	Ribeira Bote		3		3		10		10		2		0		0		16	16
	Centro Juvenil		1		0		0		0		0		0		0		1	0
XIII	Salesiana		6		4		8		8		1		0		0		15	13
XIV	Gregório Monteiro		8		6		9		7		4		0		2		23	19
	Chã Marinha		4		4		6		5		1		0		0		11	9
	Ribeira Julião		0		0		2		2		1		0		0		3	2
XV	Pedra Rolada		2		0		2		1		1		0		0		6	2
	Lameirão		2		1		0		0		0		0		1		2	1
XVI	Salamansa		8		8		0		0		0		0		0		8	8
	Norte Baía		2		2		0		0		0		0		0		2	2
XVII	São Pedro		5		3		1		1		0		0		0		6	4
XVIII	Fonte Inês		9		7		4		3		3		0		0		16	13
XIX	Campim		6		6		5		5		1		0		0		12	12
	Ribeira de Vinha		3		0		0		0		0		0		0		3	0
	Lazareto		3		3		0		0		0		0		0		3	3
XX	Ribeira de Calhau		4		3		0		0		0		0		0		4	3
	Madeiral		1		1		0		0		1		0		0		2	1
	Calhau		0		0		1		1		1		0		0		2	2
XXI	Padre Cristiano Rodrigues		4		4		4		4		0		0		0		8	8
XXII	Arnaldo Medina		8		4		5		4		3		0		0		16	11
XXIII	Vila Nova		5		4		5		5		2		0		0		12	11
XXIV	Jovino Santos		4		3		8		4		4		0		0		16	9
XXV	Esplia		9		7		7		6		0		0		0		16	13
XXVI	Padre Usara		5		3		1		1		0		0		0		6	4
	<b>Total</b>		<b>159</b>		<b>125</b>		<b>160</b>		<b>139</b>		<b>43</b>		<b>36</b>		<b>0</b>		<b>367</b>	<b>304</b>

Ano Lectivo: 2007/2008  
Nível de ensino: Básico

Concelho: Ribeira Grande  
A. Alunos matriculados por ano de estudos, sexo e idade

Ano de Estudos	Sexo	Matriculadas	Idade em 31 de Dezembro do Ano da Matrícula													Total
			5 anos	6 anos	7 anos	8 anos	9 anos	10 anos	11 anos	12 anos	13 anos	14 anos	15e+			
1º Ano	MF	Total	0	285	69	2	1	3	0	1	0	0	0	0	0	361
	Rep.	0	1	3	0	1	3	0	1	0	0	0	0	0	0	9
2º Ano	Fem	Total	0	156	36	0	0	1	0	0	0	0	0	0	0	193
	Rep.	0	0	0	0	0	0	1	0	0	0	0	0	0	1	
3º Ano	MF	Total	0	0	301	123	44	18	14	4	1	1	1	0	506	
	Rep.	0	0	5	38	17	13	4	4	1	1	0	0	0	117	
4º Ano	Fem	Total	0	0	161	51	15	2	1	1	1	0	0	0	232	
	Rep.	0	0	3	15	14	2	1	1	1	0	0	0	0	37	
5º Ano	MF	Total	0	0	4	257	157	55	23	16	11	2	1	0	526	
	Rep.	0	0	0	1	27	12	13	10	7	2	1	1	0	73	
6º Ano	Fem	Total	0	0	4	130	74	11	7	4	1	0	0	0	238	
	Rep.	0	0	0	0	0	10	4	5	2	1	0	0	0	26	
7º Ano	MF	Total	0	0	0	6	185	146	74	45	15	10	5	1	486	
	Rep.	0	0	0	0	0	14	16	16	8	7	4	4	0	65	
8º Ano	Fem	Total	0	0	0	2	109	67	29	22	2	3	3	0	237	
	Rep.	0	0	0	0	0	7	5	8	0	1	3	24	0		
9º Ano	MF	Total	0	0	0	0	1	210	120	66	37	21	14	14	469	
	Rep.	0	0	0	0	0	0	3	15	15	11	8	7	59		
10º Ano	Fem	Total	0	0	0	0	0	113	54	24	5	5	6	207		
	Rep.	0	0	0	0	0	0	4	5	0	1	3	13	0		
11º Ano	MF	Total	0	0	0	0	0	10	217	181	75	44	28	555		
	Rep.	0	0	0	0	0	0	0	1	2	8	5	1	17		
12º Ano	Fem	Total	0	0	0	0	0	4	124	89	31	19	9	276		
	Rep.	0	0	0	0	0	0	0	0	1	2	0	0	5		
13º Ano	MF	Total	0	285	374	388	388	442	448	313	139	78	48	2903		
	Rep.	0	1	8	39	66	49	58	48	35	23	13	340			
14º Ano	Fem	Total	0	156	201	183	198	198	215	143	43	28	18	1383		
	Rep.	0	0	3	15	24	14	14	20	5	5	6	106			
15º Ano	Masc	Total	0	129	173	205	190	244	233	170	96	50	30	1520		
	Rep.	0	1	5	24	42	35	44	28	30	18	7	234			

Legenda: MF: ambos os sexos (Masc+Fem), Fem: Feminino, Rep: Repetentes.

Ano Lectivo: 2007/2008  
Nível de ensino: Básico

Concelho: Ribeira Grande  
B. Alunos por ano de estudos e sexo segundo o estabelecimento de ensino

Nº do Polo	Nome do Estabelecimento	1º Ano		2º Ano		3º Ano		4º Ano		5º Ano		6º Ano		Total	
		MF	F	MF	F	MF	F	MF	F	MF	F	MF	F	MF	F
I	<b>Nº 1 Vila</b>	54	33	65	40	71	32	69	38	83	32	88	45	430	220
	Nº 5 Pinhão	7	2	22	10	16	8	12	9	23	12	18	10	98	51
	Nº 6 M. Joana	4	1	3	1	1	0	10	5	6	5	4	2	28	14
	Nº 7 L. Branco	8	4	13	7	19	10	18	10	7	3	5	3	70	37
	Nº 8 Sinagoga	7	3	18	10	19	10	16	5	19	11	14	7	93	46
	Nº 9 L. Guene	10	6	12	4	16	7	8	2	0	0	0	0	46	19
	Nº 15 B.R. Duque	13	8	19	9	25	10	17	6	16	7	9	3	99	43
	Nº 16 Coculi	14	6	17	12	13	5	13	8	20	9	17	6	94	46
II	<b>Nº 10 Fajã Domingas Benta</b>	10	7	14	6	18	9	13	9	27	12	23	16	105	59
	Nº 11 L. Beatriz	8	5	16	10	11	4	10	4	0	0	0	0	45	23
III	<b>Nº2 Ponta de Sol</b>	41	18	58	22	50	21	34	20	48	19	50	26	281	126
	Nº 3 Fontainhas	0	0	0	0	2	0	1	0	6	0	11	3	20	3
	Nº4 Formiguiñas	3	2	3	0	3	3	4	0	0	0	0	0	13	5
IV	<b>Nº 13 Corda</b>	13	6	25	9	26	19	24	14	18	4	36	17	142	69
	Nº 14Lagoa	22	14	30	8	34	14	24	15	18	9	24	19	152	79
V	Nº 17 Figueiral	12	5	19	7	21	8	20	7	25	14	30	16	127	57
	<b>Nº 18 J Afonso</b>	17	7	28	16	17	4	20	10	19	10	40	17	141	64
	Nº 20 Ribeirão	10	7	11	6	14	4	14	2	11	6	20	8	80	33
VI	<b>Nº 25 Boca de Ambas Ribeiras</b>	0	0	0	0	0	0	0	0	30	8	57	22	87	30
	Nº 24 Boca Coruja	10	7	15	5	11	2	17	10	0	0	0	0	53	24
	Nº 26 Calibros	14	6	14	4	21	9	19	9	0	0	0	0	68	28
	Nº 27 L. Santa	3	1	7	5	3	2	5	1	0	0	0	0	18	9
VII	Nº 21 Cha Pedras	0	0	0	0	0	0	19	11	0	0	22	12	41	23
	<b>Nº 22 Pia Cima</b>	14	8	32	12	33	13	16	6	26	16	23	13	144	68
	Nº 23 Aguada	4	2	5	3	3	3	6	3	0	0	0	0	18	11
VIII	Nº 28 Cabeçadas	0	0	0	0	18	9	0	0	0	0	0	0	18	9
	<b>Nº 30 M Velha</b>	26	20	24	11	27	15	39	17	28	17	30	14	174	94
IX	<b>Nº 32C. Igreja</b>	10	4	13	3	11	6	12	4	12	3	13	6	71	26
	Nº 34 Cruzinha	7	1	11	5	9	3	11	5	10	5	8	4	56	23
	Nº 35 Rª Alta	2	2	8	7	7	4	1	1	2	0	2	2	22	16
X	<b>Nº 36 Figueiras</b>	18	8	4	4	7	4	14	6	15	5	11	5	69	28
	<b>Total</b>	<b>361</b>	<b>193</b>	<b>506</b>	<b>232</b>	<b>526</b>	<b>238</b>	<b>486</b>	<b>237</b>	<b>469</b>	<b>207</b>	<b>555</b>	<b>276</b>	<b>2903</b>	<b>1383</b>

Ano Lectivo: 2007/2008  
Nível de ensino: Básico

Concelho: Ribeira Grande  
C. Alunos repetentes por ano de estudos e sexo segundo o estabelecimento de ensino

N.º do Polo	Nome do Estabelecimento	1.º Ano		2.º Ano		3.º Ano		4.º Ano		5.º Ano		6.º Ano		Total	
		MF	F	MF	F	MF	F	MF	F	MF	F	MF	F	MF	F
I	<b>N.º 1 Vila</b>	1	0	10	3	8	2	12	3	12	1	2	1	45	10
	N.º 5 Pinhão	0	0	3	0	1	0	1	1	2	0	0	0	7	1
	N.º 6 M.Joana	0	0	2	0	1	0	1	1	1	0	0	0	5	1
	N.º 7 L.Branco	0	0	5	1	4	3	1	0	1	0	0	0	11	4
	N.º 8 Sinagoga	2	1	6	1	2	0	0	0	1	0	1	0	12	2
	N.º 9 L.Guene	0	0	0	0	2	0	0	0	0	0	0	0	2	0
	N.º 15 B.R.Duque	0	0	6	2	0	0	0	0	2	0	1	0	9	2
	N.º 16 Coculi	1	0	2	0	3	2	0	0	5	1	0	0	11	3
II	<b>N.º 10 Fajã d Benta</b>	0	0	4	2	1	0	1	1	2	0	0	0	8	3
	N.º 11 L.Beatriz	0	0	4	3	0	0	2	0	0	0	0	0	6	3
III	<b>N.º 2 Ponta de Sol</b>	2	0	18	6	12	4	5	3	6	3	5	1	48	17
	N.º 3 Fontainhas	0	0	0	0	0	0	0	0	3	0	0	0	3	0
	N.º 4 Formiguiinhas	0	0	0	0	1	1	0	0	0	0	0	0	1	1
IV	<b>N.º 13 Corda</b>	0	0	4	0	4	3	1	1	1	0	0	0	10	4
	N.º 14Lagoa	0	0	6	1	12	5	5	3	2	0	0	0	25	9
V	N.º 17 Figueiral	0	0	4	0	2	0	3	0	2	1	0	0	11	1
	<b>N.º 18 J Afonso</b>	0	0	8	4	1	0	0	0	1	1	1	1	11	6
	N.º 20 Ribeirão	0	0	2	2	0	0	2	0	2	1	0	0	6	3
VI	<b>N.º 25 Boca de Ambas Ribeiras</b>	0	0	0	0	0	0	0	0	0	0	2	1	2	1
	N.º 24 Boca Coruja	0	0	2	0	0	0	1	0	0	0	0	0	3	0
	N.º 26 Calbros	0	0	2	1	3	0	2	1	0	0	0	0	7	2
	N.º 27 L. Santa	0	0	0	0	0	0	1	0	0	0	0	0	1	0
VII	N.º 21 Chã Pedras	0	0	0	0	0	0	6	1	0	0	0	0	6	1
	<b>N.º 22 Pia Cima</b>	0	0	10	4	5	1	2	0	1	0	0	0	18	5
	N.º 23 Aguada	0	0	0	0	0	0	0	0	0	0	0	0	0	0
VIII	N.º 28 Cabeçadas	0	0	0	0	5	2	0	0	0	0	0	0	5	2
	<b>N.º 30 M Velha</b>	0	0	5	1	3	2	8	3	8	3	3	1	27	10
IX	<b>N.º 32C. Igreja</b>	0	0	5	1	1	1	3	0	2	1	2	0	13	3
	N.º 34 Cruzinha	0	0	4	1	0	0	3	2	1	0	0	0	8	3
	N.º 35 R.ª Alta	0	0	4	4	0	0	1	1	0	0	0	0	5	5
X	<b>N.º 36 Figueiras</b>	3	0	1	0	2	0	4	3	4	1	0	0	14	4
	<b>Total</b>	<b>9</b>	<b>1</b>	<b>117</b>	<b>37</b>	<b>73</b>	<b>26</b>	<b>65</b>	<b>24</b>	<b>59</b>	<b>13</b>	<b>17</b>	<b>5</b>	<b>340</b>	<b>106</b>

Ano Lectivo: 2007/2008  
Nível de ensino: Básico

Concelho: Ribeira Grande  
D. Turmas e salas segundo o estabelecimento de ensino

Nº do Polo	Nome do Estabelecimento	Turmas Simples						Turmas compostas	Total	Salas		Total	Rácio			
		1º Ano	2º Ano	3º Ano	4º Ano	5º Ano	6º Ano			Total	Estado		Cedida	Arrendada	Al/Tur	Al/Sala
I	<b>Nº 1 Vila</b>	2	3	3	3	4	4	19	0	19	11	0	0	11	23	39
	Nº 5 Pinhão	1	1	1	1	1	1	6	0	6	4	0	0	4	16	25
	Nº 6 M. Joana	0	0	0	0	0	0	0	3	2	2	0	0	2	9	14
	Nº 7 L. Branco	0	0	1	1	0	0	2	2	2	2	0	0	2	18	35
	Nº 8 Sinagoga	0	0	1	1	1	1	4	1	5	3	0	0	3	19	31
	Nº 9 L. Guene	1	1	1	1	0	0	4	0	4	2	0	0	2	12	23
	Nº 15 B.R. Duque	1	1	1	1	1	1	6	0	6	3	0	0	3	17	33
	Nº 16 Coculi	1	1	1	1	1	1	6	0	6	4	0	0	4	16	24
II	<b>Nº 10 Fajã d Benta</b>	1	1	1	1	2	1	7	0	7	5	0	0	5	15	21
	Nº 11 L. Beatriz	1	1	1	1	0	0	4	0	4	2	0	0	2	11	23
III	<b>Nº2 Ponta de Sol</b>	2	3	2	2	2	2	13	0	13	9	0	0	9	22	31
	Nº 3 Fontainhas	0	0	0	0	0	0	0	2	2	2	0	0	2	10	10
	Nº4 Formiguiinhas	0	1	0	0	0	0	1	1	2	2	0	0	2	7	7
IV	<b>Nº 13 Corda</b>	1	1	1	1	1	2	7	0	7	4	0	0	4	20	36
	Nº 14Lagoa	1	1	1	1	1	1	6	0	6	4	0	0	4	25	38
V	Nº 17 Figueiral	1	1	1	1	1	1	6	0	6	3	0	0	3	21	42
	<b>Nº 18 J Afonso</b>	1	1	1	1	1	2	7	0	7	6	0	0	6	20	24
	Nº 20 Ribeirão	1	1	1	1	1	1	6	0	6	2	0	1	3	13	27
VI	<b>Nº 25 Boca de Ambas Ribeiras</b>	0	0	0	0	2	3	5	0	5	3	0	0	3	17	29
	Nº 24 Boca Coruja	1	1	1	1	0	0	4	0	4	2	0	0	2	13	27
	Nº 26 Calbros	1	1	1	1	0	0	4	0	4	2	0	0	2	17	34
	Nº 27 L. Santa	0	0	0	0	0	0	0	2	2	1	0	0	1	9	18
VII	Nº 21 Chã Pedras	0	0	0	0	1	0	1	0	1	1	0	0	1	21	41
	<b>Nº 22 Pia Cima</b>	1	1	1	1	1	1	6	0	6	4	0	0	4	24	36
	Nº 23 Aguada	0	0	0	0	0	0	0	2	2	1	0	0	1	9	18
VIII	Nº 28 Cabeçadas	0	0	1	0	0	0	1	0	1	1	0	0	1	18	18
	<b>Nº 30 M Velha</b>	1	1	1	2	1	2	8	0	8	5	0	0	5	22	35
IX	<b>Nº 32C. Igreja</b>	0	0	0	0	0	0	0	3	3	3	0	0	3	24	24
	Nº 34 Cruzinha	0	0	0	0	0	0	0	3	3	2	0	0	2	19	28
	Nº 35 Rª Alta	0	0	0	0	0	0	0	3	3	2	0	0	2	7	11
X	<b>Nº 36 Figueiras</b>	0	0	0	0	1	1	2	2	4	3	0	0	3	17	23
	<b>Total</b>	<b>19</b>	<b>22</b>	<b>23</b>	<b>24</b>	<b>22</b>	<b>26</b>	<b>136</b>	<b>24</b>	<b>160</b>	<b>100</b>	<b>0</b>	<b>1</b>	<b>101</b>	<b>18</b>	<b>29</b>

Ano Lectivo: 2007/2008  
Nível de ensino: Básico

Concelho: Ribeira Grande  
E. Professores por habilitação literária e sexo segundo o estabelecimento de ensino

Nº do Polo	Nome do Estabelecimento		IP		Mag. Primário		2ª Fase		1ª Fase		freq. 2ª Fase		EHPPE		Sem Formação		Total	
	MF	F	MF	F	MF	F	MF	F	MF	F	MF	F	MF	F	MF	F	MF	F
I		<b>Nº 1 Vila</b>	11	9	6	5	2	2	0	0	0	0	0	0	0	0	19	16
		Nº 5 Pinhão	6	1	0	0	0	0	0	0	0	0	0	0	0	0	6	1
		Nº 6 M. Joana	1	1	0	0	0	0	2	1	0	0	0	0	0	0	3	2
		Nº 7 L. Branco	4	3	0	0	0	0	0	0	0	0	0	0	0	0	4	3
		Nº 8 Sinagoga	4	2	0	0	1	0	0	0	0	0	0	0	0	0	5	2
		Nº 9 L. Guene	1	1	0	0	2	2	1	1	0	0	0	0	0	0	4	4
		Nº 15 B.R. Duque	5	4	0	0	1	0	0	0	0	0	0	0	0	0	6	4
		Nº 16 Coculi	5	4	0	0	0	0	1	0	0	0	0	0	0	0	6	4
II		<b>Nº 10 Fajã d Benta</b>	5	3	0	0	2	1	0	0	0	0	0	0	0	0	7	4
		Nº 11 L. Beatriz	3	1	0	0	1	1	0	0	0	0	0	0	0	0	4	2
III		<b>Nº2 Ponta de Sol</b>	13	8	0	0	0	0	0	0	0	0	0	0	0	0	13	8
		Nº 3 Fontainhas	1	0	0	0	0	0	0	0	0	0	0	0	1	1	2	1
		Nº4 Formiguiñhas	1	1	0	0	0	0	1	0	0	0	0	0	0	0	2	1
IV		<b>Nº 13 Corda</b>	5	4	0	0	1	1	0	0	0	0	0	0	1	1	7	6
		Nº 14 Lagoa	5	0	0	0	0	0	0	0	0	0	0	0	1	0	6	0
V		Nº 17 Figueiral	5	3	0	0	0	0	1	0	0	0	0	0	0	0	6	3
		<b>Nº 18 J Afonso</b>	6	4	0	0	0	0	1	0	0	0	0	0	0	0	7	4
		Nº 20 Ribeirão	5	3	0	0	0	0	1	1	0	0	0	0	0	0	6	4
VI		<b>Nº 25 Boca de Ambas Ribeiras</b>	5	3	0	0	0	0	0	0	0	0	0	0	0	0	5	3
		Nº 24 Boca Coruja	4	2	0	0	0	0	0	0	0	0	0	0	0	0	4	2
		Nº 26 Calbros	4	3	0	0	0	0	0	0	0	0	0	0	0	0	4	3
		Nº 27 L. Santa	0	0	0	0	1	0	1	0	0	0	0	0	0	0	2	0
VII		Nº 21 Chã Pedras	1	1	0	0	0	0	0	0	0	0	0	0	1	0	2	1
		<b>Nº 22 Pia Cima</b>	5	2	0	0	0	0	0	0	0	0	0	0	1	1	6	3
		Nº 23 Aguada	1	0	0	0	0	0	0	0	0	0	0	0	1	0	2	0
VIII		Nº 28 Cabeçadas	0	0	0	0	1	0	0	0	0	0	0	0	0	0	1	0
		<b>Nº 30 M Velha</b>	7	4	0	0	0	0	1	0	0	0	0	0	0	0	8	4
IX		<b>Nº 32C. Igreja</b>	2	2	0	0	0	0	0	0	0	0	0	0	1	1	3	3
		Nº 34 Cruzinha	1	1	0	0	0	0	0	0	0	0	0	0	2	2	3	3
		Nº 35 Rª Alta	2	0	0	0	0	0	0	0	0	0	0	0	1	0	3	0
X		<b>Nº 36 Figueiras</b>	4	2	0	0	0	0	0	0	0	0	0	0	0	0	4	2
		<b>Total</b>	<b>122</b>	<b>72</b>	<b>6</b>	<b>5</b>	<b>12</b>	<b>7</b>	<b>10</b>	<b>3</b>	<b>0</b>	<b>0</b>	<b>0</b>	<b>0</b>	<b>10</b>	<b>6</b>	<b>160</b>	<b>93</b>

Ano Lectivo: 2007/2008  
Nível de ensino: Básico

Concelho: Porto Novo  
A. Alunos matriculados por ano de estudos, sexo e idade

Ano de Estudos	Sexo	Matriculadas	Idade em 31 de Dezembro do Ano da Matriculação													Total		
			5 anos	6 anos	7 anos	8 anos	9 anos	10 anos	11 anos	12 anos	13 anos	14 anos	15e+					
1º Ano	MF	Total	0	319	34	3	1	0	0	0	0	0	0	0	0	0	0	357
	Rep.	0	0	1	0	0	0	0	0	0	0	0	0	0	0	0	0	1
1º Ano	Fem	Total	0	170	20	1	0	0	0	0	0	0	0	0	0	0	0	191
	Rep.	0	0	0	0	0	0	0	0	0	0	0	0	0	0	0	0	0
2º Ano	MF	Total	0	0	312	94	33	4	8	4	2	1	0	0	0	0	0	458
	Rep.	0	0	3	36	28	4	7	4	2	1	0	0	0	0	0	0	85
2º Ano	Fem	Total	0	0	170	39	9	1	1	1	0	0	0	0	0	0	0	221
	Rep.	0	0	2	12	9	1	1	1	0	0	0	0	0	0	0	0	26
3º Ano	MF	Total	0	0	9	241	128	64	20	15	9	1	0	0	0	0	0	487
	Rep.	0	0	0	1	15	27	11	10	5	1	0	0	0	0	0	0	70
3º Ano	Fem	Total	0	0	2	131	60	26	3	6	2	0	0	0	0	0	0	230
	Rep.	0	0	0	1	4	15	1	3	0	0	0	0	0	0	0	0	24
4º Ano	MF	Total	0	0	0	1	232	140	58	41	21	21	2	0	0	0	0	516
	Rep.	0	0	0	0	0	0	1	11	18	13	11	14	1	0	0	0	69
4º Ano	Fem	Total	0	0	0	1	121	78	17	15	8	8	0	0	0	0	0	248
	Rep.	0	0	0	0	0	0	3	4	6	4	7	0	0	0	0	0	24
5º Ano	MF	Total	0	0	0	0	0	3	165	171	64	42	13	11	11	0	0	469
	Rep.	0	0	0	0	0	0	0	0	1	6	9	3	4	0	0	0	23
5º Ano	Fem	Total	0	0	0	0	0	1	88	83	32	12	3	3	3	0	0	222
	Rep.	0	0	0	0	0	0	0	0	0	2	1	1	1	0	0	0	5
6º Ano	MF	Total	0	0	0	0	0	0	4	180	147	104	48	28	0	0	0	511
	Rep.	0	0	0	0	0	0	0	0	0	5	7	13	6	0	0	0	31
6º Ano	Fem	Total	0	0	0	0	0	0	1	106	75	40	18	9	0	0	0	249
	Rep.	0	0	0	0	0	0	0	0	0	5	3	2	2	0	0	0	12
Total	MF	Total	0	319	355	339	397	377	437	271	178	84	41	0	0	0	0	2798
	Rep.	0	0	4	37	44	42	37	38	34	32	11	0	0	0	0	0	279
Total	Fem	Total	0	170	192	172	191	194	210	129	62	29	12	12	0	0	0	1361
	Rep.	0	0	2	13	13	19	6	17	8	10	3	0	0	0	0	0	91
Total	Masc	Total	0	149	163	167	206	183	227	142	116	55	29	0	0	0	0	1437
	Rep.	0	0	2	24	31	23	31	21	26	22	8	0	0	0	0	0	188

Legenda: MF: ambos os sexos (Masc+Fem), Fem: Feminino, Rep: Repetentes.

Distância à escola (km)*	
≤1 km	307
>1-3	43
>3-6	6
>6	1
<b>86%</b>	<b>12%</b>
<b>2%</b>	<b>0%</b>

<b>83%</b>	54	23	1
<b>12%</b>	<b>5%</b>	<b>0%</b>	

<b>83%</b>	404	59	19	5
<b>12%</b>	<b>4%</b>	<b>1%</b>		

<b>85%</b>	439	56	12	9
<b>11%</b>	<b>2%</b>	<b>2%</b>		

<b>79%</b>	369	64	25	11
<b>14%</b>	<b>5%</b>	<b>2%</b>		

<b>82%</b>	419	55	25	12
<b>11%</b>	<b>5%</b>	<b>2%</b>		

<b>83%</b>	2318	331	110	39
<b>12%</b>	<b>4%</b>	<b>1%</b>		

Ano Lectivo: 2007/2008  
Nível de ensino: Básico

Concelho: Porto Novo  
B. Alunos por ano de estudos e sexo segundo o estabelecimento de ensino

Nº do Polo	Nome do Estabelecimento	1º Ano		2º Ano		3º Ano		4º Ano		5º Ano		6º Ano		Total	
		MF	F	MF	F	MF	F	MF	F	MF	F	MF	F	MF	F
I	Vila	137	70	157	77	169	91	178	92	176	95	181	89	998	514
I/A	Vila-Alto Peixinho	61	37	79	39	82	36	88	47	66	24	96	43	472	226
	Ribeira Fria	5	3	3	0	5	3	6	1	3	1	6	1	28	9
II	Sul - Pedra Jorge	1	0	1	0	3	2	1	0	5	1	2	1	13	4
	Mato Estreito														
	Lombo das Lanças	2	1	2	0	2	0	0	0	0	0	0	0	6	1
	Manuel Lopes	0	0	1	0	0	0	3	0	0	0	0	0	4	0
III	Lagedos	13	8	13	8	19	7	15	4	22	10	18	10	100	47
	Casa Meio	8	4	2	0	2	1	5	4	3	1	8	4	28	14
IV	Ex-Ciclo	0	0	0	0	0	0	0	0	45	27	64	37	109	64
	José Pereira Jardim	11	5	19	12	24	10	14	7	0	0	0	0	68	34
	Curral das Vacas	14	10	26	13	25	9	36	18	0	0	0	0	101	50
	Catano	12	7	13	8	13	6	18	8	0	0	0	0	56	29
V	Ribeira dos Bodes	7	4	16	8	6	1	14	9	13	4	13	5	69	31
VI	Lombo Figueira	9	5	13	4	17	10	21	11	18	7	21	11	99	48
VII	Tarrafal	7	2	14	5	14	8	15	9	22	7	16	6	88	37
	Covão	2	1	7	4	2	0	5	3	0	0	0	0	16	8
VIII	Monte Trigo	5	3	5	2	5	3	9	3	6	1	5	3	35	15
IX	Chã de Manuelinho	7	3	15	7	13	9	8	1	6	3	7	2	56	25
	Chã de Feijal	6	3	8	4	12	7	10	3	5	3	4	2	45	22
	Pascoal Alves	1	0	1	1	5	3	1	0	4	3	1	0	13	7
X	Ribeira da Cruz	8	4	5	1	8	3	6	3	8	5	14	8	49	24
	Chã de Branquinho	2	1	0	0	3	2	3	2	0	0	0	0	8	5
	Jorge Luis	6	3	10	6	8	1	13	2	11	4	8	5	56	21
	Martiene	5	2	9	5	9	4	7	2	21	10	7	3	58	26
	Chã de Norte	4	1	8	3	8	3	11	8	4	2	10	4	45	21
XI	Chã Queimada	11	7	15	8	17	4	15	5	13	5	14	10	85	39
	Chã Drageiro	12	7	10	5	8	3	5	1	8	5	11	3	54	24
	Dominguihas	1	0	6	1	8	4	9	5	10	4	5	2	39	16
	<b>Total</b>	<b>357</b>	<b>191</b>	<b>458</b>	<b>221</b>	<b>487</b>	<b>230</b>	<b>516</b>	<b>248</b>	<b>469</b>	<b>222</b>	<b>511</b>	<b>249</b>	<b>2798</b>	<b>1361</b>



Ano Lectivo: 2007/2008  
Nível de ensino: Básico

Concelho: Porto Novo  
C. Alunos repetentes por ano de estudos e sexo segundo o estabelecimento de ensino

Nº do Polo	Nome do Estabelecimento	1º Ano		2º Ano		3º Ano		4º Ano		5º Ano		6º Ano		Total	
		MF	F	MF	F	MF	F	MF	F	MF	F	MF	F	MF	F
I	Vila	0	0	22	7	7	11	24	11	6	1	9	4	81	34
I/A	Vila-Alto Peixinho	0	0	9	2	5	0	9	2	3	0	8	0	34	4
	Ribeira Fria	0	0	3	0	1	1	2	0	0	0	1	1	7	2
II	Sul - Pedra Jorge	0	0	0	0	1	0	0	0	0	0	0	0	1	0
	Mato Estreito														
	Lombo das Lanças	0	0	2	0	1	0	0	0	0	0	0	0	3	0
	Manuel Lopes	0	0	0	0	0	0	1	0	0	0	0	0	1	0
III	Lagedos	0	0	4	2	2	0	2	1	5	0	6	2	19	5
	Casa Meio	0	0	0	0	1	0	0	0	0	0	1	1	2	1
IV	Ex-Ciclo	0	0	0	0	0	0	0	0	3	1	2	1	5	2
	José Pereira Jardim	0	0	5	3	3	1	3	1	0	0	0	0	11	5
	Curral das Vacas	0	0	6	2	7	2	2	0	0	0	0	0	15	4
	Catano	0	0	0	0	3	0	9	2	0	0	0	0	12	2
V	Ribeira dos Bodes	0	0	1	0	2	1	1	0	0	0	0	0	4	1
VI	Lombo Figueira	0	0	4	2	4	1	1	1	0	0	1	1	10	5
VII	Tarrafal	0	0	3	2	3	1	5	3	3	1	0	0	14	7
	Covão	0	0	2	0	0	0	0	0	0	0	0	0	2	0
VIII	Monte Trigo	0	0	0	0	0	0	0	0	0	0	0	0	0	0
IX	Chã de Manuelinho	0	0	4	1	1	1	0	0	0	0	0	0	5	2
	Chã de Feijoa	0	0	2	1	4	2	1	0	0	0	0	0	7	3
	Pascoal Alves	0	0	0	0	0	0	0	0	0	0	0	0	0	0
X	Ribeira da Cruz	0	0	2	0	1	0	1	1	0	0	2	2	6	3
	Chã de Branquinho	0	0	0	0	0	0	0	0	0	0	0	0	0	0
	Jorge Luis	0	0	1	0	3	0	0	0	2	1	1	0	7	1
	Martiene	0	0	3	1	0	0	0	0	0	0	0	0	3	1
	Chã de Norte	0	0	2	0	0	0	3	1	0	0	0	0	5	1
XI	Chã Queimada	0	0	7	2	7	2	3	0	1	1	0	0	18	5
	Chã Dragoeiro	1	0	1	1	0	0	1	0	0	0	0	0	3	1
	Dominguinhas	0	0	2	0	1	1	1	1	0	0	0	0	4	2
<b>Total</b>		<b>1</b>	<b>0</b>	<b>85</b>	<b>26</b>	<b>70</b>	<b>24</b>	<b>69</b>	<b>24</b>	<b>23</b>	<b>5</b>	<b>31</b>	<b>12</b>	<b>279</b>	<b>91</b>

Ano Lectivo: 2007/2008  
Nível de ensino: Básico

Concelho: Porto Novo  
D. Turmas e salas segundo o estabelecimento de ensino

Nº do Polo	Nome do Estabelecimento	Turmas Simples							Turmas compostas	Total	Salas			Total	Rácio	
		1º Ano	2º Ano	3º Ano	4º Ano	5º Ano	6º Ano	Total			Estado	Cedida	Arrendada		Al/Tur	Al/Sala
I	Vila	5	6	6	7	7	7	38	0	38	20	0	0	20	26	50
I/A	Vila-Alto Peixinho	3	3	4	4	3	4	21	0	21	21	0	0	21	22	22
	Ribeira Fria	0	0	0	0	0	0	2	2	2	0	0	2	14	14	
II	Sul - Pedra Jorge	0	0	0	0	0	0	2	2	2	0	0	2	7	7	
	Mato Estreito															
	Lombo das Lanças	0	0	0	0	0	0	1	1	1	0	0	1	6	6	
	Manuel Lopes	0	0	0	0	0	0	1	1	1	0	0	1	4	4	
III	Lagedos	1	1	1	1	1	1	6	0	6	0	2	4	17	25	
	Casa Meio	0	0	0	0	0	0	2	2	2	0	0	1	14	28	
IV	Ex-Ciclo	0	0	0	0	2	3	5	0	5	0	0	5	22	22	
	José Pereira Jardim	1	1	1	1	0	0	4	0	4	2	1	3	17	23	
	Curral das Vacas	1	2	1	2	0	0	6	0	6	3	0	3	17	34	
	Catano	1	1	1	1	0	0	4	0	4	2	0	2	14	28	
V	Ribeira dos Bodes	0	0	0	0	1	1	2	2	4	3	0	3	17	23	
VI	Lombo Figueira	1	1	1	1	1	1	6	0	6	4	0	4	17	25	
VII	Tarrafal	0	0	1	1	1	1	4	1	5	3	0	4	18	22	
	Covão	0	0	0	0	0	0	2	2	1	0	0	1	8	16	
VIII	Monte Trigo	0	0	0	0	0	0	2	2	2	0	0	2	18	18	
IX	Chã de Manuelinho	0	0	0	0	0	0	3	3	3	2	0	2	19	28	
	Chã de Feijal	0	0	0	0	0	0	3	3	3	2	0	2	15	23	
	Pascoal Alves	0	0	0	0	0	0	2	2	2	1	0	1	7	13	
X	Ribeira da Cruz	0	0	0	0	0	0	3	3	3	2	0	2	16	25	
	Chã de Branquinho	0	0	0	0	0	0	1	1	1	1	0	1	8	8	
	Jorge Luis	0	0	0	0	1	2	4	2	4	2	0	2	14	28	
	Martiene	0	0	0	0	0	0	3	3	3	2	0	2	19	29	
	Chã de Norte	0	0	0	0	0	0	3	3	3	2	0	2	15	23	
XI	Chã Queimada	0	0	1	1	1	1	4	1	5	3	0	3	17	28	
	Chã Drageiro	0	0	0	0	0	0	3	3	3	2	0	2	18	27	
	Dominguihas	0	0	0	0	0	0	3	3	3	2	0	2	13	20	
<b>Total</b>		<b>13</b>	<b>15</b>	<b>17</b>	<b>19</b>	<b>18</b>	<b>20</b>	<b>102</b>	<b>42</b>	<b>144</b>	<b>89</b>	<b>3</b>	<b>8</b>	<b>100</b>	<b>19</b>	<b>28</b>

Ano Lectivo: 2007/2008  
Nível de ensino: Básico

Concelho: Porto Novo  
E. Professores por habilitação literária e sexo segundo o estabelecimento de ensino

Nº do Polo	Nome do Estabelecimento		IP		Mag. Primário		2ª Fase		1ª Fase		freq. 2ª Fase		EHPPE		Sem Formação		Total	
	MF	F	MF	F	MF	F	MF	F	MF	F	MF	F	MF	F	MF	F	MF	F
I		Vila	23	14	1	1	3	3	6	3	0	0	0	0	5	3	38	24
I/A		Vila-Alto Peixinho	16	9	0	0	0	0	4	4	0	0	0	0	1	1	21	14
		Ribeira Fria	0	0	0	0	0	0	1	0	0	0	0	0	1	1	2	1
II		Sul - Pedra Jorge	2	2	0	0	0	0	0	0	0	0	0	0	0	0	2	2
		Mató Estreito																
		Lombo das Lanças	1	1	0	0	0	0	0	0	0	0	0	0	0	0	1	1
		Manuel Lopes	1	1	0	0	0	0	0	0	0	0	0	0	0	0	1	1
III		Lagedos	2	0	0	0	1	1	1	0	0	0	0	2	2	6	3	
		Casa Melo	0	0	0	0	0	0	0	0	0	0	0	2	1	2	1	
IV		Ex-Ciclo	3	0	0	0	0	0	2	1	0	0	0	0	0	5	1	
		José Pereira Jardim	1	0	0	0	0	0	2	2	0	0	0	1	1	4	3	
		Curral das Vacas	3	3	0	0	0	0	1	0	0	0	0	2	0	6	3	
		Catano	3	2	0	0	0	0	0	0	0	0	0	1	0	4	2	
V		Ribeira dos Bodes	3	3	0	0	0	0	0	0	0	0	0	1	1	4	4	
VI		Lombo Figueira	2	1	0	0	0	0	1	1	0	0	0	3	1	6	3	
VII		Tarrafal	3	2	0	0	0	0	1	0	0	0	0	1	1	5	3	
		Covão	1	0	0	0	0	0	0	0	0	0	0	1	0	2	0	
VIII		Monte Trigo	2	0	0	0	0	0	0	0	0	0	0	0	0	2	0	
IX		Chã de Manuelinho	2	1	0	0	0	0	1	0	0	0	0	0	0	3	1	
		Chã de Feijal	3	2	0	0	0	0	0	0	0	0	0	0	0	3	2	
		Pascoal Alves	2	0	0	0	0	0	0	0	0	0	0	0	0	2	0	
X		Ribeira da Cruz	2	1	0	0	0	0	1	0	0	0	0	0	0	3	1	
		Chã de Branquinho	1	1	0	0	0	0	0	0	0	0	0	0	0	1	1	
		Jorge Luis	3	2	0	0	0	0	0	0	0	0	0	1	0	4	2	
		Martene	1	1	0	0	1	1	1	1	0	0	0	0	0	3	3	
		Chã de Norte	2	2	0	0	0	0	0	0	0	0	0	1	1	3	3	
XI		Chã Queimada	5	2	0	0	0	0	0	0	0	0	0	0	0	5	2	
		Chã Drageiro	3	2	0	0	0	0	0	0	0	0	0	0	0	3	2	
		Dominguinhas	3	2	0	0	0	0	0	0	0	0	0	0	0	3	2	
		<b>Total</b>	<b>93</b>	<b>54</b>	<b>1</b>	<b>1</b>	<b>5</b>	<b>5</b>	<b>22</b>	<b>12</b>	<b>0</b>	<b>0</b>	<b>0</b>	<b>23</b>	<b>13</b>	<b>144</b>	<b>85</b>	

Ano Lectivo: 2007/2008  
Nível de ensino: Básico

Concelho: Paul  
A. Alunos matriculados por ano de estudos, sexo e idade

Ano de Estudos	Sexo	Matriculas	Idade em 31 de Dezembro do Ano da Matricula											Total			
			5 anos	6 anos	7 anos	8 anos	9 anos	10 anos	11 anos	12 anos	13 anos	14 anos	15e+				
1º Ano	MF	Total	0	131	20	0	0	0	0	0	0	0	0	0	0	0	151
	Rep.		0	0	2	0	0	0	0	0	0	0	0	0	0	0	2
2º Ano	Fem	Total	0	68	10	0	0	0	0	0	0	0	0	0	0	0	78
	Rep.		0	0	0	0	0	0	0	0	0	0	0	0	0	0	0
3º Ano	MF	Total	0	0	116	63	35	21	4	5	2	0	1	247			
	Rep.		0	0	1	27	28	20	4	4	2	0	1	87			
4º Ano	Fem	Total	0	0	55	34	11	8	2	1	0	0	111				
	Rep.		0	0	0	16	7	8	2	1	0	0	34				
5º Ano	MF	Total	0	0	1	94	67	38	10	6	4	0	220				
	Rep.		0	0	0	2	9	11	5	5	3	0	35				
6º Ano	Fem	Total	0	0	1	43	41	16	4	1	1	0	107				
	Rep.		0	0	0	0	2	3	2	1	1	0	9				
7º Ano	MF	Total	0	0	0	6	86	46	24	19	10	3	196				
	Rep.		0	0	0	0	2	6	5	6	5	3	27				
8º Ano	Fem	Total	0	0	0	3	46	14	7	9	5	0	84				
	Rep.		0	0	0	0	2	1	3	1	3	0	10				
9º Ano	MF	Total	0	0	0	0	2	79	58	35	28	10	5	217			
	Rep.		0	0	0	0	0	1	4	5	7	6	2	25			
10º Ano	Fem	Total	0	0	0	0	1	45	25	13	6	2	0	92			
	Rep.		0	0	0	0	0	1	2	3	1	1	0	8			
11º Ano	MF	Total	0	0	0	0	0	0	68	53	35	22	10	188			
	Rep.		0	0	0	0	0	0	0	3	5	5	4	17			
12º Ano	Fem	Total	0	0	0	0	0	0	35	28	17	2	1	83			
	Rep.		0	0	0	0	0	0	0	2	2	1	0	5			
Total	MF	Total	0	131	137	163	190	184	164	118	79	35	18	1219			
	Rep.		0	0	3	29	39	38	18	23	22	14	7	193			
Total	Fem	Total	0	68	66	80	99	83	73	52	29	4	1	555			
	Rep.		0	0	0	16	11	13	9	8	7	2	0	66			
Total	Masc	Total	0	63	71	83	91	101	91	66	50	31	17	664			
	Rep.		0	0	3	13	28	25	9	15	15	12	7	127			

Legenda: MF: ambos os sexos (Masc+Fem), Fem: Feminino, Rep: Repetentes.

Ano Lectivo: 2007/2008  
Nível de ensino: Básico

Concelho: Paul  
B. Alunos por ano de estudos e sexo segundo o estabelecimento de ensino

Nº do Polo	Nome do Estabelecimento	1º Ano		2º Ano		3º Ano		4º Ano		5º Ano		6º Ano		Total	
		MF	F	MF	F	MF	F	MF	F	MF	F	MF	F	MF	F
I	<b>Januário Leite</b>														
	Vila das Pombas	39	19	48	19	41	21	21	8	62	30	41	25	252	122
	Boca Cabouco	0	0	17	8	0	0	0	0	25	12	0	0	42	20
	Eito	14	4	22	10	25	9	26	12	0	0	22	13	109	48
	Figueiral	12	9	19	12	20	7	23	9	0	0	0	0	74	37
	Santa Isabel	8	2	9	5	5	4	9	3	13	5	7	2	51	21
II	<b>Chã de João Vaz</b>	0	0	18	9	16	10	24	10	0	0	15	6	73	35
	Chã de Manuel dos Santos	13	9	22	11	25	14	21	8	22	8	0	0	103	50
	Lombinho	13	5	0	0	12	5	0	0	15	5	16	7	56	22
	Joaquim Nobre de Oliveira	0	0	11	3	0	0	0	0	18	5	0	0	29	8
III	<b>António Vicente Lopes</b>	0	0	37	14	22	12	19	11	0	0	0	0	78	37
	Pontinha d' Janela														
	Júlio César Oliveira Silva	7	5	12	6	17	7	15	5	28	12	20	7	99	42
	Fajã d' Janela	10	5	5	1	11	3	10	4	9	3	17	7	62	23
	Ribeira das Pombas	4	4	9	4	10	6	12	6	13	8	12	4	60	32
	Penedo de Janela	22	11	0	0	0	0	0	0	0	0	20	8	42	19
IV	<b>Pico da Cruz</b>	7	4	17	9	13	8	15	8	12	4	18	4	82	37
	Estância de Pedra	2	1	1	1	3	1	1	0	0	0	0	0	7	2
	<b>Total</b>	<b>151</b>	<b>78</b>	<b>247</b>	<b>111</b>	<b>220</b>	<b>107</b>	<b>196</b>	<b>84</b>	<b>217</b>	<b>92</b>	<b>188</b>	<b>83</b>	<b>1219</b>	<b>555</b>

Ano Lectivo: 2007/2008  
Nível de ensino: Básico

Concelho: Paul  
C. Alunos repetentes por ano de estudos e sexo segundo o estabelecimento de ensino

Nº do Polo	Nome do Estabelecimento	1º Ano		2º Ano		3º Ano		4º Ano		5º Ano		6º Ano		Total	
		MF	F	MF	F	MF	F	MF	F	MF	F	MF	F	MF	F
I	<b>Januário Leite</b>														
	Vila das Pombas	0	0	21	8	7	2	0	0	2	0	0	0	30	10
	Boca Cabouco	0	0	12	7	0	0	0	0	8	4	0	0	20	11
	Eito	0	0	0	0	8	2	1	0	0	0	3	0	12	2
	Figueiral	0	0	7	2	3	0	6	3	0	0	0	0	16	5
	Santa Isabel	2	0	1	0	2	1	2	0	3	0	0	0	10	1
II	<b>Chã de João Vaz</b>	0	0	1	0	0	0	4	2	0	0	3	2	8	4
	Chã de Manuel dos Santos	0	0	8	2	0	0	2	1	1	1	0	0	11	4
	Lombinho	0	0	0	0	2	0	0	0	0	0	2	0	4	0
	Joaquim Nobre de Oliveira	0	0	9	2	0	0	0	0	0	0	0	0	9	2
III	<b>António Vicente Lopes</b>	0	0	13	8	4	1	4	2	0	0	0	0	21	11
	Pontinha d' Janela														
	Julio César Oliveira Silva	0	0	6	2	2	0	4	1	7	2	4	1	23	6
	Fajã d' Janela	0	0	2	1	4	1	2	0	1	0	0	0	9	2
	Ribeira das Pombas	0	0	2	1	1	1	1	0	1	1	0	0	5	3
	Penedo de Janela	0	0	0	0	0	0	0	0	0	0	3	1	3	1
IV	<b>Pico da Cruz</b>	0	0	5	1	2	1	1	1	2	0	2	1	12	4
	Estância de Pedra	0	0	0	0	0	0	0	0	0	0	0	0	0	0
	<b>Total</b>	<b>2</b>	<b>0</b>	<b>87</b>	<b>34</b>	<b>35</b>	<b>9</b>	<b>27</b>	<b>10</b>	<b>25</b>	<b>8</b>	<b>17</b>	<b>5</b>	<b>193</b>	<b>66</b>

Ano Lectivo: 2007/2008  
Nível de ensino: Básico

Concelho: Paul  
D. Turmas e salas segundo o estabelecimento de ensino

Nº do Polo	Nome do Estabelecimento	Turmas Simples						Turmas compostas	Total	Salas			Rácio							
		1º Ano	2º Ano	3º Ano	4º Ano	5º Ano	6º Ano			Estado	Cedida	Arrendada		Total	Al/Tur	Al/Sala				
I	<b>Januário Leite</b>																			
	Vila das Pombas	2	2	2	1	3	2	12	0	12	9	0	0	9	21	28				
	Boca Cabouco	0	1	0	0	1	0	2	0	2	1	0	0	1	21	42				
	Elto	1	1	1	1	0	1	5	0	5	3	0	0	3	22	36				
	Figueiral	1	1	1	1	0	0	4	0	4	2	0	0	2	19	37				
	Santa Isabel	1	1	0	0	1	1	4	1	5	3	0	0	3	10	17				
	<b>Chã de João Vaz</b>	0	1	1	1	0	1	4	0	4	2	0	0	2	18	37				
	Chã de Manuel dos Santos	1	1	2	1	1	0	6	0	6	4	0	0	4	17	26				
	Lombinho	1	0	1	0	1	1	4	0	4	2	0	0	2	14	28				
	Joaquim Nobre de Oliveira	0	1	0	0	1	0	2	0	2	2	0	0	2	15	15				
III	<b>António Vicente Lopes</b>	0	2	1	1	0	0	4	0	4	2	0	0	2	20	39				
	Pontinha d' Janela																			
	Julio César Oliveira Silva	0	1	1	1	2	1	6	0	6	4	0	0	4	17	25				
	Fajã d' Janela	0	0	1	1	1	1	4	1	5	4	0	0	4	12	16				
	Ribeira das Pombas	0	1	1	1	0	1	4	1	5	2	0	0	2	12	30				
	Penedo de Janela	1	0	0	0	0	1	2	0	2	1	0	0	1	21	42				
	<b>Pico da Cruz</b>	1	1	1	1	1	1	6	0	6	2	1	0	3	14	27				
	Estância de Pedra	0	0	0	0	0	0	0	0	0	1	0	0	1	7	7				
	<b>Total</b>	<b>9</b>	<b>14</b>	<b>13</b>	<b>10</b>	<b>12</b>	<b>11</b>	<b>69</b>	<b>4</b>	<b>73</b>	<b>44</b>	<b>1</b>	<b>0</b>	<b>45</b>	<b>17</b>	<b>27</b>				

Ano Lectivo: 2007/2008  
Nível de ensino: Básico

Concelho: Paul  
E. Professores por habilitação literária e sexo segundo o estabelecimento de ensino

Nº do Polo	Nome do Estabelecimento	IP		Mag. Primário		2ª Fase		1ª Fase		freq. 2ª Fase		EHPPE		Semi Formação		Total	
		MF	F	MF	F	MF	F	MF	F	MF	F	MF	F	MF	F	MF	F
I	<b>Januário Leite</b>																
	Vila das Pombas	10	6	0	0	2	2	0	0	0	0	0	0	0	0	0	12
	Boca Cabouco	2	2	0	0	0	0	0	0	0	0	0	0	0	0	0	2
	Eito	5	5	0	0	0	0	0	0	0	0	0	0	0	0	0	5
	Figueiral	4	1	0	0	0	0	0	0	0	0	0	0	0	0	0	4
	Santa Isabel	5	1	0	0	0	0	0	0	0	0	0	0	0	0	0	5
	<b>Chã de João Vaz</b>	4	3	0	0	0	0	0	0	0	0	0	0	0	0	0	4
	Chã de Manuel dos Santos	6	4	0	0	0	0	0	0	0	0	0	0	0	0	0	6
	Lombinho	3	2	0	0	0	0	1	1	0	0	0	0	0	0	0	4
	Joaquim Nobre de Oliveira	2	1	0	0	0	0	0	0	0	0	0	0	0	0	0	2
III	<b>António Vicente Lopes</b>	4	2	0	0	0	0	0	0	0	0	0	0	0	0	0	4
	Pontinha d´ Janela																
	Júlio César Oliveira Silva	5	3	0	0	0	0	1	0	0	0	0	0	0	0	0	6
	Fajã d´ Janela	5	0	0	0	0	0	0	0	0	0	0	0	0	0	0	5
	Ribeira das Pombas	5	5	0	0	0	0	0	0	0	0	0	0	0	0	0	5
	Penedo de Janela	2	1	0	0	0	0	0	0	0	0	0	0	0	0	0	2
	<b>Pico da Cruz</b>	6	4	0	0	0	0	0	0	0	0	0	0	0	0	0	6
	Estância de Pedra	1	0	0	0	0	0	0	0	0	0	0	0	0	0	0	1
		<b>Total</b>	<b>69</b>	<b>40</b>	<b>0</b>	<b>0</b>	<b>2</b>	<b>2</b>	<b>2</b>	<b>1</b>	<b>0</b>	<b>0</b>	<b>0</b>	<b>0</b>	<b>0</b>	<b>0</b>	<b>0</b>
																	<b>43</b>





## Gabinete de Estudos e Planeamento



## Ensino Secundário

### Ano Lectivo 2007/2008

Praia, Abril de 2009



Ano Lectivo: 2007/2008  
Via: Geral + Técnica

Nacional  
Nível de ensino: Secundário  
A. Alunos matriculados por ano de estudos, sexo e idade

Ano de Estudos	Sexo	Matriculadas	Idade em 31 de Dezembro do Ano da Matriculação											Total	Distância à escola (km)*					
			11 anos	12 anos	13 anos	14 anos	15 anos	16 anos	17 anos	18 anos	19 anos	20 anos	21e+		≤3km	>3-10	>10			
7º Ano	MF	Total	265	4600	4217	2759	1549	366	44	0	0	0	0	0	0	0	13800	8501	3718	1581
	Rep.	Rep.	9	124	1008	1226	893	288	36	0	0	0	0	0	0	0	3584	62%	27%	11%
	Fem	Total	138	2541	2075	1307	649	154	18	0	0	0	0	0	0	0	6882			
	Rep.	Rep.	9	59	478	588	369	122	15	0	0	0	0	0	0	0	1640			
8º Ano	MF	Total	1	363	3691	3262	2326	1344	342	28	3	0	0	0	0	0	11360	7225	2861	1274
	Rep.	Rep.	0	5	108	534	706	569	157	13	3	0	0	0	0	0	2095	64%	25%	11%
	Fem	Total	1	208	2106	1717	1152	624	166	14	3	0	0	0	0	0	5991			
	Rep.	Rep.	0	3	55	257	333	275	73	7	3	0	0	0	0	0	1006			
9º Ano	MF	Total	0	7	303	2753	3034	2519	997	205	21	2	2	2	2	2	9843	5909	2648	1286
	Rep.	Rep.	0	1	4	79	567	842	584	117	14	2	0	0	0	0	2210	60%	27%	13%
	Fem	Total	0	3	189	1612	1706	1344	511	107	13	1	2	2	2	5488				
	Rep.	Rep.	0	1	1	43	336	447	298	70	10	1	0	0	0	1207				
10º Ano	MF	Total	0	0	6	276	2157	2151	1589	774	121	16	1	1	1	7091	4622	1763	706	
	Rep.	Rep.	0	0	1	0	45	257	308	235	51	8	0	0	0	905	65%	25%	10%	
	Fem	Total	0	0	4	168	1289	1172	814	395	70	9	1	1	3922					
	Rep.	Rep.	0	0	0	0	21	135	185	122	30	4	0	0	497					
11º Ano	MF	Total	0	0	0	4	286	1759	1548	1141	506	135	21	21	5400	3318	1531	551		
	Rep.	Rep.	0	0	0	0	1	30	114	154	147	61	11	11	518	61%	28%	10%		
	Fem	Total	0	0	0	4	169	1011	820	572	246	77	9	9	2908					
	Rep.	Rep.	0	0	0	0	1	17	60	72	70	29	4	4	253					
12º Ano	MF	Total	0	0	0	0	1	187	1468	1630	1280	708	271	271	5545	3403	1486	656		
	Rep.	Rep.	0	0	0	0	0	4	22	251	354	303	139	139	1073	61%	27%	12%		
	Fem	Total	0	0	0	0	0	110	868	883	675	371	133	133	3040					
	Rep.	Rep.	0	0	0	0	0	3	12	126	179	154	67	67	541					
Total	MF	Total	266	4970	8217	9054	9353	8326	5988	3778	1931	861	295	295	53039	32978	14007	6054		
	Rep.	Rep.	9	130	1121	1839	2212	1990	1221	770	569	374	150	150	10385	62%	26%	11%		
	Fem	Total	139	2752	4374	4808	4965	4415	3197	1971	1007	458	145	145	28231					
	Rep.	Rep.	9	63	534	888	1060	999	643	397	292	188	71	71	5144					
Total	Masc.	Total	127	2218	3843	4246	4388	3911	2791	1807	924	403	150	150	24808					
	Rep.	Rep.	0	67	587	951	1152	991	578	373	277	186	79	79	5241					

Legenda: MF: ambos os sexos (Masc+Fem), Fem: Feminino, Rep: Repetentes.

Ano Lectivo: 2007/2008  
Via: Técnica

Nacional  
Nível de ensino: Secundário  
A. Alunos matriculados por ano de estudos, sexo e idade

Ano de Estudos	Sexo	Matriculas	Idade em 31 de Dezembro do Ano da Matricula									Total									
			11 anos	12 anos	13 anos	14 anos	15 anos	16 anos	17 anos	18 anos	19 anos		20 anos	21e+							
7º Ano	MF	Total																			
	Rep.																				
8º Ano	Fem	Total																			
	Rep.																				
9º Ano	MF	Total																			
	Rep.																				
10º Ano	Fem	Total																			
	Rep.																				
11º Ano	MF	Total	0	0	0	0	0	21	147	138	156	166	166	60	10	698					
	Rep.		0	0	0	0	0	0	3	13	19	29	21	5	90						
12º Ano	Fem	Total	0	0	0	0	7	78	56	72	70	33	3	319							
	Rep.		0	0	0	0	0	1	5	9	13	6	0	34							
Total	MF	Total	0	0	0	0	0	17	164	218	179	135	84	797							
	Rep.		0	0	0	0	0	1	4	49	67	50	51	222							
Total	Fem	Total	0	0	0	0	0	3	83	90	78	58	33	345							
	Rep.		0	0	0	0	0	1	3	20	30	18	20	92							
Total	MF	Total	0	0	0	0	0	21	164	302	374	345	195	94	1495						
	Rep.		0	0	0	0	0	4	17	68	96	71	56	312							
Total	Fem	Total	0	0	0	0	7	81	139	162	148	91	36	664							
	Rep.		0	0	0	0	0	2	8	29	43	24	20	126							
Total	Masc.	Total	0	0	0	0	14	83	163	212	197	104	58	831							
	Rep.		0	0	0	0	0	2	9	39	53	47	36	186							

Legenda: MF: ambos os sexos (Masc+Fem), Fem: Feminino, Rep: Repetentes.

Ano Lectivo: 2007/2008  
Via: Técnica

Nacional  
Ano Complementar Profissionalizante  
A. Alunos matriculados no Ano Complementar Profissionalizante por cursos, sexo e idade

Cursos	Sexo	Matriculas	Idade em 31 de Dezembro do Ano da Matrícula										Total	Distância à escola (km)*						
			11 anos	12 anos	13 anos	14 anos	15 anos	16 anos	17 anos	18 anos	19 anos	20 anos		21e+	≤3km	>3-10	>10			
Gestão Comercial	MF	Total											2	4	6	12	24	11	5	8
	Rep.																0	46%	21%	33%
	Fem	Total											1	2	3	7	13			
	Rep.																0			
Instalações Eléctricas	MF	Total													4	25	29	13	6	10
	Rep.																0	45%	21%	34%
	Fem	Total														6	6			
	Rep.																0			
	MF	Total															0			
	Rep.																0			
	Fem	Total															0			
	Rep.																0			
	MF	Total															0			
	Rep.																0			
	Fem	Total															0			
	Rep.																0			
	MF	Total															0			
	Rep.																0			
	Fem	Total															0			
	Rep.																0			
	MF	Total															0			
	Rep.																0			
	Fem	Total															0			
	Rep.																0			
Total	MF	Total	0	0	0	0	0	0	0	0	0	0	0	2	4	10	37	24	11	18
	Rep.		0	0	0	0	0	0	0	0	0	0	0	0	0	0	0	45%	21%	34%
	Fem	Total	0	0	0	0	0	0	0	0	0	0	1	2	3	13				
	Rep.		0	0	0	0	0	0	0	0	0	0	0	0	0	0				
	Masc.	Total	0	0	0	0	0	0	0	0	0	0	1	2	7	24				
	Rep.		0	0	0	0	0	0	0	0	0	0	0	0	0	0				

Legenda: MF: ambos os sexos (Masc+Fem), Fem: Feminino, Rep: Repetentes.



Ano lectivo: 2007/2008  
Via: Geral + Técnica

Nacional  
Ano Complementar Profissionalizante  
B. Alunos matriculados no Ano Complementar Profissionalizante por cursos, sexo e idade, segundo estabelecimento de ensino

Dist. Geográfica	Liceu / Escola Secundária	Gestão Comercial		Instalações Eléctricas		F		MF		F		F		% F
		MF	F	MF	F	MF	F	MF	F	MF	F	MF	F	
<b>Nacional</b>		24	13	29	6	0	0	0	0	0	0	0	0	36%
<b>Região de Sotavento</b>		14	9	16	4	0	0	0	0	0	0	0	0	43%
<b>Brava</b>	Esc. Sec. Eulénio Tavares													0
<b>Fogo</b>	Esc. Sec. dos Mosteiros													0
<b>São Filipe</b>	Liceu Dr. Teixeira de Sousa													0
	Esc. Sec. de Ponta Verde													0
	Curral Grande													0
	Esc. Sec. de Cova Figueira													0
<b>Santiago</b>		14	9	16	4	0	0	0	0	0	0	0	0	43%
<b>Praia</b>	Liceu Domingos Ramos													0
	Esc. Sec. Pol. Cesaltina Ramos (Via Geral)													0
	Esc. Sec. Pol. Cesaltina Ramos (Via Técnica)													0
	Esc. Sec. Manuel Lopes													0
	Esc. Sec. Pedro Gomes													0
	Esc. Sec. Constantino Semedo													0
	Esc. Sec. Amor de Deus													0
	Esc. Sec. Consépio Jacinto P. Costa													0
	Esc. Sec. Palmarejo													0
	Esc. Sec. Achada Grande													0
	Centro Educativo Miralhões													0
	Esc. Sec. de São Francisco													0
<b>Santa Catarina</b>		14	9	16	4	0	0	0	0	0	0	0	0	43%
	Liceu Amílcar Gabriel													0
	Escola Técnica G. Duque Henri (Via Geral)													0
	(Via Técnica)													0
	Esc. Sec. de Achada Falcão													0
<b>São Salvador do Mundo</b>	Esc. Sec. dos Pizós													0
<b>Santa Cruz</b>	Esc. Sec. Alfredo da Cruz Silva													0
<b>São Lourenço dos Órgãos</b>	Esc. Sec. de João Teves													0
<b>São Domingos</b>	Esc. Sec. de São Domingos													0
<b>São Miguel</b>	Esc. Sec. de São Miguel													0
	ES. Sec. de Achada Bolanha													0
<b>Tarrafal</b>	Esc. Sec. do Tarrafal													0
<b>Maio</b>	Esc. Sec. do Maio													0
<b>Região de Barlavento</b>		10	4	13	2	0	0	0	0	0	0	0	0	26%
<b>Boa Vista</b>	Esc. Sec. da Boa Vista													0
<b>Saí</b>	Esc. Sec. Olavo Momiz													0
<b>São Nicolau</b>	Esc. Sec. Balazar Lopes													0
<b>Ribeira Brava</b>	Esc. Sec. do Tarrafal													0
<b>São Vicente</b>		10	4	13	2	0	0	0	0	0	0	0	0	26%
	Liceu Ludgero Lima													0
	Esc. Sec. José Augusto Pinto													0
	Esc. Sec. Jorge Barbosa													0
	Esc. Sec. Saldanha													0
	E. I. C. M. (Via Geral)													0
	E. I. C. M. (Via Técnica)													0
<b>Santo António</b>		10	4	13	2	0	0	0	0	0	0	0	0	26%
<b>Ribeira Grande</b>	Esc. Sec. Suzete Delgado													0
	Esc. Sec. do Cocul													0
<b>Porto Novo</b>	Esc. Sec. Técnica do Porto Novo (Via Geral)													0
	(Via Técnica)													0
	Esc. Sec. do Alto Peixinho													0
	Esc. Sec. António Silva Pinto													0
<b>Paul</b>	Esc. Sec. Januário Leite													0









Ano Lectivo: 2007/2008  
Via: Geral + Técnica

Nacional  
Nível de ensino: Secundário  
E. Professores por habilitação literária e sexo segundo a disciplina que lecciona

Disciplina	Mestrado/Pós-Graduação		Licenciatura		C. Superior s/ Licenciatura		Freq. C. Sup. c/ Licenciatura		Freq. C. Sup. s/ Licenciatura		Curso Médio		Frequência Curso Médio		Ano Zero		1.º Ano		Ex-2.º Ano C. Complementar		Hab. literária inf. a 12.º Ano		Total	
	MF	F	MF	F	MF	F	MF	F	MF	F	MF	F	MF	F	MF	F	MF	F	MF	F	MF	F	MF	F
Língua Portuguesa	4	3	144	87	117	62	43	26	10	3	10	2	0	0	10	6	2	1	3	0	1	1	344	191
Língua Estrangeira (Francês)	3	1	71	36	56	21	35	15	4	1	6	3	0	0	14	3	1	0	0	0	1	0	191	80
Língua Estrangeira (Inglês)	0	0	108	68	59	23	35	17	9	2	2	1	0	0	12	3	1	0	1	0	0	0	227	114
Matemática	10	3	75	33	103	35	71	23	16	5	13	3	3	1	21	7	5	2	3	1	4	3	324	116
Homem e Ambiente	3	1	37	22	21	19	7	5	1	0	5	2	0	0	10	6	0	0	2	0	0	0	86	55
Estudos Científicos	0	0	16	7	28	6	26	9	4	1	8	1	1	0	10	4	1	0	3	0	1	0	98	28
Mundo Contemporâneo	0	0	24	15	15	8	5	2	2	0	1	1	0	0	3	1	1	0	0	0	0	0	51	27
Introdução à Act. Económica	0	0	30	18	13	5	3	0	1	1	5	5	0	0	5	3	0	0	0	0	0	0	57	32
Educação Tecnológica	0	0	0	0	0	0	0	0	0	0	0	0	0	0	0	0	0	0	0	0	0	0	0	0
Educ. Visual e Tecnológica	0	0	32	19	25	9	25	10	7	1	24	8	2	1	17	7	4	2	3	2	6	6	145	65
Educação Artística	0	0	0	0	0	0	0	0	0	0	0	0	0	0	0	0	0	0	0	0	0	0	0	0
Educação Física	2	1	37	9	73	10	7	1	3	1	6	0	0	0	5	0	2	1	1	0	5	0	141	23
Formação Pessoal e Social	1	0	69	49	29	16	15	10	9	4	3	2	1	1	3	2	3	2	1	0	0	0	134	86
Química	0	0	22	4	24	5	9	3	3	1	4	0	0	0	2	0	0	0	0	0	0	0	64	13
Física	1	0	27	5	29	3	6	2	1	0	2	1	0	0	2	0	0	0	2	1	0	0	70	12
Química e Física	0	0	2	0	4	1	0	0	0	0	0	1	0	0	0	0	0	0	1	1	0	0	8	3
História	3	2	49	25	30	11	3	2	2	1	1	0	0	0	0	0	0	0	0	0	0	0	88	41
Geografia	1	0	40	19	28	13	3	2	0	0	0	0	0	0	0	0	0	0	0	0	0	0	72	34
Ciências Naturais	1	1	35	18	28	12	6	5	2	1	2	1	0	0	1	1	0	0	0	0	0	0	75	39
Geologia	0	0	10	7	2	0	0	0	0	0	0	0	0	0	0	0	0	0	0	0	0	0	12	7
Filosofia	5	0	37	15	8	2	4	1	0	0	1	0	0	0	0	0	0	0	0	0	0	0	55	18
Cultura Cabo-Verdiana	1	1	24	15	17	4	3	3	0	0	0	0	0	0	0	0	0	0	0	0	0	0	45	23
Geometria Descritiva	1	0	11	0	2	0	1	0	0	0	1	1	0	0	1	0	0	0	0	0	0	0	17	1
História da Arte	0	0	0	0	0	0	0	0	0	0	0	0	0	0	0	0	0	0	0	0	0	0	0	0
Economia	1	0	23	10	6	3	1	1	1	0	0	0	0	0	0	0	0	0	0	0	0	0	32	14
Psicologia	0	0	22	10	0	0	2	0	0	0	0	0	0	0	0	0	0	0	0	0	0	0	24	12
Biologia	0	0	16	8	4	3	0	0	2	1	0	0	0	0	0	0	0	0	0	0	0	0	22	12
Direito	1	0	19	3	1	0	0	0	0	0	0	0	0	0	0	0	0	0	0	0	0	0	21	3
Sociologia	1	1	17	8	0	0	0	0	0	0	0	0	0	0	0	0	0	0	0	0	0	0	18	9
Latim	0	0	3	0	0	0	0	0	0	0	0	0	0	0	0	0	0	0	0	0	0	0	3	0
Desenho	0	0	11	3	11	4	8	1	1	0	6	0	1	0	2	1	1	1	1	0	2	0	44	10
Utilização Computador	0	0	22	6	15	7	8	2	0	0	4	1	1	0	2	0	0	0	1	0	0	0	53	16
Outras (especificar)	1	0	28	7	24	8	3	2	0	0	9	4	0	0	1	0	0	0	0	0	0	0	66	21
<b>Total</b>	<b>40</b>	<b>14</b>	<b>1061</b>	<b>526</b>	<b>772</b>	<b>290</b>	<b>329</b>	<b>144</b>	<b>78</b>	<b>23</b>	<b>114</b>	<b>37</b>	<b>9</b>	<b>3</b>	<b>121</b>	<b>44</b>	<b>21</b>	<b>9</b>	<b>22</b>	<b>5</b>	<b>20</b>	<b>2587</b>	<b>1105</b>	

\* Os Professores da Via técnica encontram-se dentro da categoria de disciplina Outros (Específica)





Ano Lectivo: 2007/2008  
 Nível de ensino: Secundário  
 Via: Geral

Concelho: Brava  
 Nome do Estabelecimento: Escola Secundária Eugénio Tavares  
 A. Alunos matriculados por ano de estudos, sexo e idade

Ano de Estudos	Sexo	Matriculas	Idade em 31 de Dezembro do Ano da Matrícula										Total			
			11 anos	12 anos	13 anos	14 anos	15 anos	16 anos	17 anos	18 anos	19 anos	20 anos		21e+		
7º Ano	MF	Total	92	43	22	3	2									162
	Rep.		1	17	12	2										32
	Fem	Total	53	21	8	1	1									84
	Rep.		1	6	4											11
8º Ano	MF	Total	3	56	25	21	8	2	2							117
	Rep.			13	10	5	1									29
	Fem	Total	3	32	10	10	3	1	1							60
	Rep.			5	7	2	1									15
9º Ano	MF	Total	2	32	32	20	14									100
	Rep.			1	3	6	1									11
	Fem	Total	2	20	17	9	6									54
	Rep.			1	1	3	1									6
10º Ano	MF	Total	2	34	20	11	3	2								72
	Rep.			1	3	4	1	1								10
	Fem	Total	1	23	15	6	1									46
	Rep.			0	3	3										6
11º Ano	MF	Total	5	25	23	10	10	3								76
	Rep.			1	1	2	1									5
	Fem	Total	1	16	10	7	4	3								41
	Rep.						1	1								2
12º Ano	MF	Total				20	9	15	8	4						56
	Rep.					2	4	2	3							11
	Fem	Total				13	2	7	3	1						26
	Rep.					1	2	1								4
Total	MF	Total	0	95	101	81	95	75	70	24	27	11	4			583
	Rep.		0	1	17	26	16	14	7	4	7	3	3			98
	Fem	Total	0	56	55	39	52	44	36	11	11	6	1			311
	Rep.		0	1	6	10	8	8	5	1	3	2	0			44
Total	Masc.	Total	0	39	46	42	43	31	34	13	16	5	3			272
	Rep.		0	0	11	16	8	6	2	3	4	1	3			54

Legenda: MF: ambos os sexos (Masc+Fem), Fem: Feminino, Rep: Repetentes.

Distância à escola (km)*	
≤3km	>3-10 >10

75	76	11
46%	47%	7%

62	49	6
53%	42%	5%

50	47	3
50%	47%	3%

31	39	2
43%	54%	3%

37	36	3
49%	47%	4%

35	17	4
63%	30%	7%

290	264	29
50%	45%	5%

Ano Lectivo: 2007/2008  
Via: Geral

Concelho: Brava  
Nome do Estabelecimento: Escola Secundária Eugénio Tavares  
E. Professores por habilitação literária e sexo segundo a disciplina que lecciona

Disciplina	Mestrado/Pós-Graduação		Licenciatura		C. Superior s/ Licenciatura		Freq. C. Sup. c/ Licenciatura		Freq. C. Sup. s/ Licenciatura		Curso Médio		Frequência Curso Médio		Ano Zero		12º Ano		Ex-2º Ano C. Complementar		Hab. literária inf. a 12º Ano		Total		
	MF	F	MF	F	MF	F	MF	F	MF	F	MF	F	MF	F	MF	F	MF	F	MF	F	MF	F	MF	F	
Lingua Portuguesa	0	0	3	0	0	0	0	0	0	0	0	0	0	0	0	0	0	0	0	0	0	0	0	4	0
Lingua Estrangeira (Francês)	0	0	0	0	2	0	0	0	0	0	0	0	0	0	0	0	0	0	0	0	0	0	0	2	0
Lingua Estrangeira (Inglês)	0	0	1	1	1	0	0	0	0	0	0	1	0	0	0	0	0	0	0	0	0	0	0	3	1
Matemática	0	0	1	0	2	0	0	0	0	0	0	0	0	0	0	2	0	0	0	0	0	0	0	5	0
Homem e Ambiente	0	0	0	0	0	0	0	0	0	0	0	0	0	0	0	1	1	0	0	0	0	0	0	1	1
Estudos Científicos	0	0	0	0	0	0	0	0	0	0	0	0	0	0	0	0	0	0	0	0	0	1	0	1	0
Mundo Contemporâneo	0	0	0	0	0	0	0	0	0	1	0	0	0	0	0	0	0	0	0	0	0	0	0	1	0
Introdução à Act. Económica	0	0	0	0	1	1	0	0	0	0	0	0	0	0	0	0	0	0	0	0	0	0	0	1	1
Educação Tecnológica	0	0	0	0	0	0	0	0	0	0	0	0	0	0	0	0	0	0	0	0	0	0	0	0	0
Educ. Visual e Tecnológica	0	0	0	0	0	0	0	0	0	0	0	0	0	0	0	2	1	0	0	0	0	0	0	2	1
Educação Artística	0	0	0	0	0	0	0	0	0	0	0	0	0	0	0	0	0	0	0	0	0	0	0	0	0
Educação Física	0	0	0	0	2	1	0	0	0	0	0	0	0	0	0	0	0	0	0	0	0	0	1	0	3
Formação Pessoal e Social	0	0	1	0	0	0	0	0	0	1	0	0	0	0	0	1	1	0	0	0	0	0	0	3	1
Química	0	0	0	0	1	0	0	0	0	0	0	0	0	0	0	0	0	0	0	0	0	0	0	1	0
Física	0	0	1	0	0	0	0	0	0	0	0	0	0	0	0	0	0	0	0	0	0	0	0	1	0
Química e Física	0	0	0	0	0	0	0	0	0	0	0	0	0	0	0	0	0	0	0	0	0	0	0	1	0
História	0	0	1	1	0	0	0	0	0	0	0	0	0	0	0	0	0	0	0	0	0	0	0	1	1
Geografia	0	0	1	0	0	0	0	0	0	0	0	0	0	0	0	0	0	0	0	0	0	0	0	1	0
Ciências Naturais	0	0	0	0	0	0	0	0	0	0	0	0	0	0	0	0	0	0	0	0	0	0	0	0	0
Geologia	0	0	0	0	0	0	0	0	0	0	0	0	0	0	0	0	0	0	0	0	0	0	0	0	0
Filosofia	0	0	1	0	0	0	0	0	0	0	0	0	0	0	0	0	0	0	0	0	0	0	0	1	0
Cultura Cabo-Verdiana	0	0	0	0	0	0	0	0	0	0	0	0	0	0	0	0	0	0	0	0	0	0	0	0	0
Geometria Descritiva	0	0	0	0	0	0	0	0	0	0	0	0	0	0	0	1	0	0	0	0	0	0	0	1	0
História da Arte	0	0	0	0	0	0	0	0	0	0	0	0	0	0	0	0	0	0	0	0	0	0	0	0	0
Economia	0	0	0	0	0	0	0	0	0	0	0	0	0	0	0	0	0	0	0	0	0	0	0	0	0
Psicologia	0	0	1	1	0	0	0	0	0	0	0	0	0	0	0	0	0	0	0	0	0	0	0	1	1
Biologia	0	0	1	0	0	0	0	0	0	0	0	0	0	0	0	0	0	0	0	0	0	0	0	1	0
Direito	0	0	0	0	0	0	0	0	0	0	0	0	0	0	0	0	0	0	0	0	0	0	0	0	0
Sociologia	0	0	0	0	0	0	0	0	0	0	0	0	0	0	0	0	0	0	0	0	0	0	0	0	0
Latim	0	0	0	0	0	0	0	0	0	0	0	0	0	0	0	0	0	0	0	0	0	0	0	0	0
Desenho	0	0	0	0	0	0	0	0	0	0	0	0	0	0	0	0	0	0	0	0	0	0	0	0	0
Utilização Computador	0	0	1	1	0	0	0	0	0	0	0	0	0	0	0	1	0	0	0	0	0	0	0	2	1
Outras (especificar)	0	0	0	0	0	0	0	0	0	0	0	0	0	0	0	0	0	0	0	0	0	0	0	0	0
<b>Total</b>	<b>0</b>	<b>0</b>	<b>13</b>	<b>4</b>	<b>9</b>	<b>2</b>	<b>0</b>	<b>0</b>	<b>0</b>	<b>3</b>	<b>0</b>	<b>1</b>	<b>0</b>	<b>0</b>	<b>8</b>	<b>3</b>	<b>0</b>	<b>0</b>	<b>0</b>	<b>0</b>	<b>0</b>	<b>2</b>	<b>0</b>	<b>56</b>	<b>9</b>



Ano Lectivo: 2007/2008  
 Nível de ensino: Secundário  
 Via: Geral

Concelho: Mosteiros  
 Nome do Estabelecimento: Escola Secundária dos Mosteiros  
 A. Alunos matriculados por ano de estudos, sexo e idade

Ano de Estudos	Sexo	Matriculadas	Idade em 31 de Dezembro do Ano da Matrícula										Total				
			11 anos	12 anos	13 anos	14 anos	15 anos	16 anos	17 anos	18 anos	19 anos	20 anos		21e+			
7º Ano	MF	Total	1	83	70	38	29	2									223
	Rep.				9	6	10	2									27
	Fem	Total	1	49	38	21	12	0									121
	Rep.				4	4	5	0									13
8º Ano	MF	Total	1	56	58	25	15	5									160
	Rep.		0	2	4	2	2	1									11
	Fem	Total	1	34	27	13	3	3									81
	Rep.		0	2	1	1	0	0									4
9º Ano	MF	Total	5	44	88	43	8										188
	Rep.		0	0	14	8	7										29
	Fem	Total	4	29	41	15	5										94
	Rep.			2	2	5											9
10º Ano	MF	Total	4	35	45	46	15										145
	Rep.			2	5	4											11
	Fem	Total	3	21	19	16	7										66
	Rep.			1	3	1											5
11º Ano	MF	Total	3	20	20	19	3	1									66
	Rep.			1	1												2
	Fem	Total	1	14	6	7	2	1									31
	Rep.						1	1									2
12º Ano	MF	Total	2	20	19	13	4	2									60
	Rep.																0
	Fem	Total	9	12	7	3											31
	Rep.																0
Total	MF	Total	1	84	131	144	180	127	99	53	16	5	2				842
	Rep.		0	0	11	10	26	14	13	4	1	1	0				80
	Fem	Total	1	50	76	80	88	51	39	26	9	4	0				424
	Rep.		0	0	6	5	8	3	8	1	1	1	0				33
Total	Masc.	Total	0	34	55	64	92	76	60	27	7	1	2				418
	Rep.		0	0	5	5	18	11	5	3	0	0	0				47

Legenda: MF: ambos os sexos (Masc+Fem), Fem: Feminino, Rep: Repetentes.

Distância à escola (km)*	
≤3km	>3-10 >10

115	94	14
52%	42%	6%

89	67	4
56%	42%	3%

90	89	9
48%	47%	5%

72	65	8
50%	45%	6%

34	30	2
52%	45%	3%

34	24	2
57%	40%	3%

434	369	39
52%	44%	5%

Ano Lectivo: 2007/2008  
Via: Geral

Concelho: Mosteiros  
Nome do Estabelecimento: Escola Secundária dos Mosteiros  
E. Professores por habilitação literária e sexo segundo a disciplina que lecciona

Disciplina	Mestrado/Pós-Graduação		Licenciatura		C. Superior s/ Licenciatura		Freq. C. Sup. c/ Licenciatura		Freq. C. Sup. s/ Licenciatura		Curso Médio		Frequência Curso Médio		Ano Zero		12º Ano		Ex-2º Ano C. Complementar		Hab. literária inf. a 12º Ano		Total		
	MF	F	MF	F	MF	F	MF	F	MF	F	MF	F	MF	F	MF	F	MF	F	MF	F	MF	F	MF	F	
Lingua Portuguesa	0	0	3	1	1	0	0	0	0	0	0	0	0	0	0	0	0	0	0	1	0	0	0	5	1
Lingua Estrangeira (Francês)	1	0	0	0	1	0	0	0	0	0	0	0	0	0	0	1	0	0	0	0	0	0	0	3	0
Lingua Estrangeira (Inglês)	0	0	2	0	0	0	0	0	0	0	0	0	0	0	0	1	0	0	0	0	0	0	0	3	0
Matemática	0	0	0	0	2	0	0	0	1	0	0	0	1	0	0	0	0	0	0	0	0	0	0	4	1
Homem e Ambiente	0	0	2	0	0	0	0	0	0	0	0	0	0	0	0	0	0	0	0	0	0	0	0	2	0
Estudos Científicos	0	0	0	0	1	0	0	0	0	0	0	0	0	0	0	0	0	0	0	0	0	0	0	1	0
Mundo Contemporâneo	0	0	0	0	0	0	0	0	0	0	0	0	0	0	0	0	0	0	0	0	0	0	0	0	0
Introdução à Act. Económica	0	0	1	0	0	0	0	0	0	0	0	0	0	0	0	0	0	0	0	0	0	0	0	1	0
Educação Tecnológica	0	0	0	0	0	0	0	0	0	0	0	0	0	0	0	0	0	0	0	0	0	0	0	0	0
Educ. Visual e Tecnológica	0	0	1	0	0	0	0	0	0	0	0	0	0	0	0	1	0	0	0	0	0	0	0	2	0
Educação Artística	0	0	0	0	0	0	0	0	0	0	0	0	0	0	0	0	0	0	0	0	0	0	0	0	0
Educação Física	0	0	0	0	2	0	0	0	0	0	0	0	0	0	0	0	0	0	0	0	0	0	0	2	0
Formação Pessoal e Social	0	0	0	1	0	0	0	0	0	0	0	0	0	0	0	0	0	0	0	1	0	0	0	1	1
Química	0	0	1	0	0	0	0	0	1	0	0	0	0	0	0	0	0	0	0	0	0	0	0	2	0
Física	0	0	0	0	0	0	0	0	0	0	0	0	0	0	0	0	0	0	0	0	0	0	0	0	0
Química e Física	0	0	0	0	0	0	0	0	0	0	0	0	0	0	0	0	0	0	0	0	0	0	0	0	0
História	0	0	1	0	0	0	0	0	0	0	0	0	0	0	0	0	0	0	0	0	0	0	0	1	0
Geografia	0	0	0	0	1	0	0	0	0	0	0	0	0	0	0	0	0	0	0	0	0	0	0	1	0
Ciências Naturais	0	0	0	0	1	0	0	0	0	0	0	0	0	0	0	0	0	0	0	0	0	0	0	1	0
Geologia	0	0	0	0	0	0	0	0	0	0	0	0	0	0	0	0	0	0	0	0	0	0	0	0	0
Filosofia	0	0	1	0	0	0	0	0	0	0	0	0	0	0	0	0	0	0	0	0	0	0	0	1	0
Cultura Cabo-Verdiana	0	0	0	0	0	0	0	0	0	0	0	0	0	0	0	0	0	0	0	0	0	0	0	0	0
Geometria Descritiva	0	0	0	0	0	0	0	0	0	0	0	0	0	0	0	0	0	0	0	0	0	0	0	0	0
História da Arte	0	0	0	0	0	0	0	0	0	0	0	0	0	0	0	0	0	0	0	0	0	0	0	0	0
Economia	0	0	1	0	0	0	0	0	0	0	0	0	0	0	0	0	0	0	0	0	0	0	0	1	0
Psicologia	0	0	0	0	0	0	0	0	0	0	0	0	0	0	0	0	0	0	0	0	0	0	0	0	0
Biologia	0	0	0	0	0	0	0	0	0	0	0	0	0	0	0	0	0	0	0	0	0	0	0	0	0
Direito	1	0	0	0	0	0	0	0	0	0	0	0	0	0	0	0	0	0	0	0	0	0	0	0	0
Sociologia	0	0	1	0	0	0	0	0	0	0	0	0	0	0	0	0	0	0	0	0	0	0	0	1	0
Latim	0	0	0	0	0	0	0	0	0	0	0	0	0	0	0	0	0	0	0	0	0	0	0	0	0
Desenho	0	0	0	0	0	0	0	0	0	0	0	0	0	0	0	0	0	0	0	0	0	0	0	0	0
Utilização Computador	0	0	0	0	0	0	0	0	0	0	0	0	0	0	0	0	0	0	0	0	0	0	0	0	0
Outras (especificar)	0	0	0	0	0	0	0	0	0	0	0	0	0	0	0	1	0	0	0	0	0	0	0	1	0
<b>Total</b>	<b>2</b>	<b>0</b>	<b>14</b>	<b>2</b>	<b>9</b>	<b>0</b>	<b>0</b>	<b>0</b>	<b>0</b>	<b>2</b>	<b>0</b>	<b>0</b>	<b>1</b>	<b>0</b>	<b>4</b>	<b>0</b>	<b>0</b>	<b>0</b>	<b>2</b>	<b>0</b>	<b>0</b>	<b>0</b>	<b>34</b>	<b>3</b>	

Ano Lectivo: 2007/2008  
Via: Geral

Concelho: São Filipe  
Nível de ensino: Secundário  
A. Alunos matriculados por ano de estudos, sexo e idade

Ano de Estudos	Sexo	Matriculadas	Idade em 31 de Dezembro do Ano da Matriculada									Total			
			11 anos	12 anos	13 anos	14 anos	15 anos	16 anos	17 anos	18 anos	19 anos	20 anos	21e+	Total	
7º Ano	MF	Total	1	155	173	107	65	15	2	0	0	0	0	0	518
	Rep.		0	3	31	26	22	6	1	0	0	0	0	0	89
	Fem	Total	1	86	72	46	31	7	1	0	0	0	0	0	244
	Rep.		0	0	16	11	10	4	1	0	0	0	0	0	42
8º Ano	MF	Total	0	16	140	131	106	59	16	1	0	0	0	0	469
	Rep.		0	0	2	21	23	15	7	1	0	0	0	0	69
	Fem	Total	0	10	85	69	50	35	9	1	0	0	0	0	259
	Rep.		0	0	1	14	10	8	4	1	0	0	0	0	38
9º Ano	MF	Total	0	0	7	119	162	147	27	0	0	0	0	0	462
	Rep.		0	0	0	3	30	42	24	0	0	0	0	0	99
	Fem	Total	0	0	6	72	88	74	11	0	0	0	0	0	251
	Rep.		0	0	0	3	19	25	8	0	0	0	0	0	55
10º Ano	MF	Total	0	0	0	2	85	95	60	39	5	0	0	0	286
	Rep.		0	0	0	0	0	3	9	3	0	0	0	0	15
	Fem	Total	0	0	0	1	43	42	32	22	3	0	0	0	143
	Rep.		0	0	0	0	0	0	6	1	0	0	0	0	7
11º Ano	MF	Total	0	0	0	0	5	67	52	48	15	2	0	0	189
	Rep.		0	0	0	0	0	0	1	1	0	0	0	0	2
	Fem	Total	0	0	0	0	2	28	14	25	7	2	0	0	78
	Rep.		0	0	0	0	0	0	1	1	0	0	0	0	2
12º Ano	MF	Total	0	0	0	0	0	6	73	96	66	22	4	0	267
	Rep.		0	0	0	0	0	0	0	6	7	12	3	0	28
	Fem	Total	0	0	0	0	0	3	32	42	25	10	0	0	112
	Rep.		0	0	0	0	0	0	0	4	1	4	0	0	9
Total	MF	Total	1	171	320	359	423	389	230	184	86	24	4	0	2191
	Rep.		0	3	33	50	75	66	42	11	7	12	3	0	302
	Fem	Total	1	96	163	188	214	189	99	90	35	12	0	0	1087
	Rep.		0	0	17	28	39	37	20	7	1	4	0	0	153
Total	Masc.	Total	0	75	157	171	209	200	131	94	51	12	4	0	1104
	Rep.		0	3	16	22	36	29	22	4	6	8	3	0	149

Legenda: MF: ambos os sexos (Masc+Fem), Fem: Feminino, Rep: Repetentes.

Distância à escola (km) *	
≤3km	>3-10
325	116
63%	22%

77
15%

106
23%

107
23%

87
19%

176
38%

49
17%

89
31%

38
20%

41
22%

39
15%

96
36%

1170
53%

435
20%

586
27%

Ano Lectivo: 2007/2008  
Via: Geral

Concelho: São Filipe  
Nível de ensino: Secundário  
E. Professores por habilitação literária e sexo segundo a disciplina que lecciona

Disciplina	Mestrado/Pós-Graduação		Licenciatura		C. Superior s/ Licenciatura		Freq. C. Sup. c/ Licenciatura		Freq. C. Sup. s/ Licenciatura		Curso Médio		Frequência Curso Médio		Ano Zero		12º Ano		Ex-2º Ano C. Complementar		Hab. literária inf. a 12º Ano		Total	
	MF	F	MF	F	MF	F	MF	F	MF	F	MF	F	MF	F	MF	F	MF	F	MF	F	MF	F	MF	F
Lingua Portuguesa	0	0	4	2	1	0	0	0	0	0	5	0	0	0	2	1	1	1	1	0	0	0	14	4
Lingua Estrangeira (Francês)	0	0	5	2	1	1	0	0	0	0	1	0	0	0	0	0	0	0	0	0	0	0	7	3
Lingua Estrangeira (Inglês)	0	0	6	3	1	1	1	1	0	0	0	0	0	0	2	1	0	0	0	1	0	0	11	6
Matemática	0	0	3	0	4	1	0	0	0	0	2	0	0	0	4	1	1	0	0	0	0	0	14	2
Homem e Ambiente	0	0	1	0	0	0	0	0	0	0	1	0	0	0	0	0	0	0	0	0	0	0	3	0
Estudos Científicos	0	0	0	0	2	0	0	0	1	0	0	0	0	0	2	0	0	0	0	0	0	0	5	0
Mundo Contemporâneo	0	0	1	1	0	0	0	0	0	0	0	0	0	0	1	0	0	0	0	0	0	0	2	1
Introdução a Act. Económica	0	0	2	2	0	0	0	0	0	0	0	0	0	0	2	1	0	0	0	0	0	0	4	3
Educação Tecnológica	0	0	0	0	0	0	0	0	0	0	0	0	0	0	0	0	0	0	0	0	0	0	0	0
Educ. Visual e Tecnológica	0	0	0	0	4	0	0	0	0	0	1	0	0	0	1	0	0	0	0	0	0	0	6	0
Educação Artística	0	0	0	0	0	0	0	0	0	0	0	0	0	0	0	0	0	0	0	0	0	0	0	0
Educação Física	0	0	1	0	4	0	0	0	0	1	0	0	0	0	0	0	0	0	0	0	0	0	6	0
Formação Pessoal e Social	0	0	4	2	1	1	0	0	0	0	1	1	0	0	0	0	0	0	0	0	0	0	6	4
Química	0	0	1	0	1	0	0	0	0	0	1	0	0	0	0	0	0	0	0	0	0	0	3	0
Física	0	0	2	0	1	0	0	0	0	0	0	0	0	0	0	0	0	0	0	0	0	0	3	0
Química e Física	0	0	0	0	0	0	0	0	0	0	0	0	0	0	0	0	0	0	0	0	0	0	0	0
História	0	0	3	0	0	0	0	0	0	0	1	0	0	0	0	0	0	0	0	0	0	0	4	0
Geografia	0	0	2	1	1	0	0	0	0	0	0	0	0	0	0	0	0	0	0	0	0	0	3	1
Ciências Naturais	0	0	2	2	0	0	0	0	0	0	0	0	0	0	1	1	0	0	0	0	0	0	3	3
Geologia	0	0	0	0	0	0	0	0	0	0	0	0	0	0	0	0	0	0	0	0	0	0	0	0
Filosofia	0	0	1	1	1	0	0	0	0	0	0	0	0	0	0	0	0	0	0	0	0	0	2	1
Cultura Cabo-Verdiana	0	0	3	1	0	0	0	0	0	0	0	0	0	0	0	0	0	0	0	0	0	0	3	1
Geometria Descritiva	0	0	1	0	0	0	0	0	0	0	0	0	0	0	0	0	0	0	0	0	0	0	1	0
História da Arte	0	0	0	0	0	0	0	0	0	0	0	0	0	0	0	0	0	0	0	0	0	0	0	0
Economia	0	0	2	0	0	0	0	0	0	0	0	0	0	0	0	0	0	0	0	0	0	0	2	0
Psicologia	0	0	1	0	0	0	0	0	0	0	0	0	0	0	0	0	0	0	0	0	0	0	1	0
Biologia	0	0	2	1	0	0	0	0	0	0	0	0	0	0	0	0	0	0	0	0	0	0	2	1
Direito	0	0	1	0	0	0	0	0	0	0	0	0	0	0	0	0	0	0	0	0	0	0	1	0
Sociologia	0	0	0	0	0	0	0	0	0	0	0	0	0	0	0	0	0	0	0	0	0	0	0	0
Latim	0	0	0	0	0	0	0	0	0	0	0	0	0	0	0	0	0	0	0	0	0	0	0	0
Desenho	0	0	1	0	0	0	0	0	0	0	1	0	0	0	0	0	0	0	0	0	0	0	2	0
Utilização Computador	0	0	2	0	0	0	0	0	0	0	0	0	0	0	1	0	0	0	0	0	0	0	3	0
Outras (especificar)	0	0	0	0	0	0	0	0	0	0	0	0	0	0	0	0	0	0	0	0	0	0	0	0
<b>Total</b>	<b>0</b>	<b>0</b>	<b>51</b>	<b>18</b>	<b>22</b>	<b>4</b>	<b>1</b>	<b>1</b>	<b>1</b>	<b>2</b>	<b>0</b>	<b>14</b>	<b>1</b>	<b>0</b>	<b>17</b>	<b>5</b>	<b>2</b>	<b>1</b>	<b>2</b>	<b>0</b>	<b>0</b>	<b>111</b>	<b>30</b>	

Ano Lectivo: 2007/2008  
Nível de ensino: Secundário  
Via: Geral

Concelho: São Filipe  
Nome do Estabelecimento: Escola Secundária Dr. Teixeira de Sousa  
A. Alunos matriculados por ano de estudos, sexo e idade

Ano de Estudos	Sexo	Matriculadas	Idade em 31 de Dezembro do Ano da Matrícula											Total				
			11 anos	12 anos	13 anos	14 anos	15 anos	16 anos	17 anos	18 anos	19 anos	20 anos	21e+					
7º Ano	MF	Total	1	105	135	69	52	8										370
	Rep.		0	2	20	18	19	6										65
	Fem	Total	1	51	54	30	27	4										167
	Rep.		0	0	11	9	9	4										33
8º Ano	MF	Total	15	120	91	69	43	12										350
	Rep.		0	2	19	16	13	6										56
	Fem	Total	9	72	46	35	25	6										193
	Rep.		0	1	13	7	3											31
9º Ano	MF	Total	7	119	162	147	27											462
	Rep.		0	3	30	42	24											99
	Fem	Total	6	72	88	74	11											251
	Rep.		0	3	19	25	8											55
10º Ano	MF	Total	2	85	95	60	39	5										286
	Rep.		0	0	0	3	9	0										15
	Fem	Total	1	43	42	32	22	3										143
	Rep.						6	1										7
11º Ano	MF	Total	5	67	52	48	15	2										189
	Rep.		0	0	1	1	0	0										2
	Fem	Total	2	28	14	25	7	2										78
	Rep.					1	1											2
12º Ano	MF	Total	6	73	96	66	22	4										267
	Rep.				6	7	12	3										28
	Fem	Total	3	32	42	25	10											112
	Rep.					4	1	4										9
Total	MF	Total	1	120	262	281	373	366	224	183	86	24	4					1924
	Rep.		0	2	22	40	65	64	40	10	7	12	3					265
	Fem	Total	1	60	132	149	195	176	95	89	35	12	0					944
	Rep.		0	0	12	25	35	36	18	6	1	4	0					137
Total	Masc.	Total	0	60	130	132	178	190	129	94	51	12	4					980
	Rep.		0	2	10	15	30	28	22	4	6	8	3					128

Legenda: MF: ambos os sexos (Masc+Fem), Fem: Feminino, Rep: Repetentes.

Ano Lectivo: 2007/2008  
Via: Geral

Concelho: São Filipe  
Nome do Estabelecimento: Escola Secundária Dr. Teixeira de Sousa  
E. Professores por habilitação literária e sexo segundo a disciplina que lecciona

Disciplina	Mestrado/Pós-Graduação		Licenciatura		C. Superior s/ Licenciatura		Freq. C. Sup. c/ Licenciatura		Freq. C. Sup. s/ Licenciatura		Curso Médio		Frequência Curso Médio		Ano Zero		12º Ano		Ex-2º Ano C. Complementar		Hab. literária inf. a 12º Ano		Total		
	MF	F	MF	F	MF	F	MF	F	MF	F	MF	F	MF	F	MF	F	MF	F	MF	F	MF	F	MF	F	
Lingua Portuguesa	0	0	4	2	0	0	0	0	0	0	0	5	0	0	0	2	1	0	0	0	1	0	0	12	3
Lingua Estrangeira (Francês)	0	0	5	2	1	1	0	0	0	0	0	1	0	0	0	0	0	0	0	0	0	0	0	7	3
Lingua Estrangeira (Inglês)	0	0	5	2	1	1	0	0	0	0	0	0	0	0	2	1	0	0	0	1	0	0	0	9	4
Matemática	0	0	3	0	3	0	0	0	0	0	0	2	0	0	4	1	0	0	0	0	0	0	0	12	1
Homem e Ambiente	0	0	0	0	0	0	0	0	0	0	0	1	0	0	1	0	0	0	0	0	0	0	0	2	0
Estudos Científicos	0	0	0	0	1	0	0	0	0	0	0	0	0	0	2	0	0	0	0	0	0	0	0	3	0
Mundo Contemporâneo	0	0	1	1	0	0	0	0	0	0	0	0	0	0	0	0	0	0	0	0	0	0	0	2	1
Introdução à Act. Económica	0	0	0	0	0	0	0	0	0	0	0	0	0	0	2	1	0	0	0	0	0	0	0	2	1
Educação Tecnológica	0	0	0	0	0	0	0	0	0	0	0	0	0	0	0	0	0	0	0	0	0	0	0	0	0
Educ. Visual e Tecnológica	0	0	0	0	3	0	0	0	0	0	0	1	0	0	0	0	0	0	0	0	0	0	0	4	0
Educação Artística	0	0	0	0	0	0	0	0	0	0	0	0	0	0	0	0	0	0	0	0	0	0	0	0	0
Educação Física	0	0	1	0	4	0	0	0	0	0	0	0	0	0	0	0	0	0	0	0	0	0	0	5	0
Formação Pessoal e Social	0	0	4	2	1	1	0	0	0	0	0	0	0	0	0	0	0	0	0	0	0	0	0	5	3
Química	0	0	1	0	1	0	0	0	0	0	0	1	0	0	0	0	0	0	0	0	0	0	0	3	0
Física	0	0	2	0	1	0	0	0	0	0	0	0	0	0	0	0	0	0	0	0	0	0	0	3	0
Química e Física	0	0	0	0	0	0	0	0	0	0	0	0	0	0	0	0	0	0	0	0	0	0	0	0	0
História	0	0	3	0	0	0	0	0	0	0	0	1	0	0	0	0	0	0	0	0	0	0	0	4	0
Geografia	0	0	2	1	1	0	0	0	0	0	0	0	0	0	0	0	0	0	0	0	0	0	0	3	1
Ciências Naturais	0	0	2	2	0	0	0	0	0	0	0	0	0	0	1	1	0	0	0	0	0	0	0	3	3
Geologia	0	0	0	0	0	0	0	0	0	0	0	0	0	0	0	0	0	0	0	0	0	0	0	0	0
Filosofia	0	0	1	1	1	0	0	0	0	0	0	0	0	0	0	0	0	0	0	0	0	0	0	2	1
Cultura Caboverdiana	0	0	3	1	0	0	0	0	0	0	0	0	0	0	0	0	0	0	0	0	0	0	0	3	1
Geometria Descritiva	0	0	1	0	0	0	0	0	0	0	0	0	0	0	0	0	0	0	0	0	0	0	0	1	0
História da Arte	0	0	0	0	0	0	0	0	0	0	0	0	0	0	0	0	0	0	0	0	0	0	0	0	0
Economia	0	0	2	0	0	0	0	0	0	0	0	0	0	0	0	0	0	0	0	0	0	0	0	2	0
Psicologia	0	0	1	0	0	0	0	0	0	0	0	0	0	0	0	0	0	0	0	0	0	0	0	1	0
Biologia	0	0	2	1	0	0	0	0	0	0	0	0	0	0	0	0	0	0	0	0	0	0	0	2	1
Direito	0	0	1	0	0	0	0	0	0	0	0	0	0	0	0	0	0	0	0	0	0	0	0	1	0
Sociologia	0	0	0	0	0	0	0	0	0	0	0	0	0	0	0	0	0	0	0	0	0	0	0	0	0
Latim	0	0	0	0	0	0	0	0	0	0	0	0	0	0	0	0	0	0	0	0	0	0	0	0	0
Desenho	0	0	1	0	0	0	0	0	0	0	0	1	0	0	0	0	0	0	0	0	0	0	0	2	0
Utilização Computador	0	0	2	0	0	0	0	0	0	0	0	0	0	0	1	0	0	0	0	0	0	0	0	3	0
Outras (especificar)	0	0	0	0	0	0	0	0	0	0	0	0	0	0	0	0	0	0	0	0	0	0	0	0	0
<b>Total</b>	<b>0</b>	<b>0</b>	<b>47</b>	<b>15</b>	<b>18</b>	<b>3</b>	<b>0</b>	<b>0</b>	<b>0</b>	<b>0</b>	<b>0</b>	<b>13</b>	<b>0</b>	<b>0</b>	<b>16</b>	<b>5</b>	<b>0</b>	<b>0</b>	<b>2</b>	<b>0</b>	<b>0</b>	<b>0</b>	<b>96</b>	<b>23</b>	

Ano Lectivo: 2007/2008  
 Nível de ensino: Secundário  
 Via: Geral

Concelho: São Filipe  
 Nome do Estabelecimento: Escola Secundária de Ponta Verde  
 A. Alunos matriculados por ano de estudos, sexo e idade

Ano de Estudos	Sexo	Matriculas	Idade em 31 de Dezembro do Ano da Matricula									Distância à escola (km)*					
			11 anos	12 anos	13 anos	14 anos	15 anos	16 anos	17 anos	18 anos	19 anos	20 anos	21e+	Total	≤3km	>3-10	>10
7º Ano	MF	Total		19	22	21	9	5	1						39	38	
	Rep.				2	2			1						51%	49%	0%
	Total			13	11	8	3	1	1								
8º Ano	Fem	Rep.							1								
	Total			1	8	29	24	13	4	1					27	46	7
	Rep.			0	0	2	3	1	1	1					34%	58%	9%
9º Ano	MF	Total		1	4	19	9	3	1								
	Rep.			0	0	1	2	1	1								
	Total																
10º Ano	Fem	Rep.															
	Total																
	Rep.																
11º Ano	MF	Total															
	Rep.																
	Total																
12º Ano	Fem	Rep.															
	Total																
	Rep.																
Total	MF	Total	0	20	30	50	33	18	5	1	0	0	0	0	66	84	7
	Rep.		0	0	2	4	5	1	2	1	0	0	0	0	42%	54%	4%
	Total		0	14	15	27	12	10	4	1	0	0	0	0			
Total	Fem	Rep.	0	0	0	1	2	1	2	1	0	0	0	0			
	Total		0	6	15	23	21	8	1	0	0	0	0	0			
	Rep.		0	0	2	3	0	0	0	0	0	0	0	0			

Legenda: MF: ambos os sexos (Masc+Fem), Fem: Feminino, Rep: Repetentes.

Ano Lectivo: 2007/2008  
Via: Geral

Concelho: São Filipe  
Nome do Estabelecimento: Escola Secundária de Ponta Verde  
E. Professores por habilitação literária e sexo segundo a disciplina que lecciona

Disciplina	Mestrado/Pós-Graduação		Licenciatura		C. Superior s/ Licenciatura		Freq. C. Sup. c/ Licenciatura		Freq. C. Sup. s/ Licenciatura		Curso Médio		Frequência Curso Médio		Ano Zero		12º Ano		Ex-2º Ano C. Complementar		Hab. literária inf. a 12º Ano		Total		
	MF	F	MF	F	MF	F	MF	F	MF	F	MF	F	MF	F	MF	F	MF	F	MF	F	MF	F	MF	F	
Lingua Portuguesa	0	0	0	0	0	0	0	0	0	0	0	0	0	0	0	0	0	1	0	0	0	0	0	1	1
Lingua Estrangeira (Francês)	0	0	0	0	0	0	0	0	0	0	0	0	0	0	0	0	0	0	0	0	0	0	0	0	0
Lingua Estrangeira (Inglês)	0	0	0	0	0	0	1	0	0	0	0	0	0	0	0	0	0	0	0	0	0	0	0	0	1
Matemática	0	0	0	0	0	0	0	0	0	0	0	0	0	0	0	0	0	1	0	0	0	0	0	0	1
Homem e Ambiente	0	0	0	0	0	0	0	0	0	0	0	0	0	0	0	0	0	0	0	0	0	0	0	0	0
Estudos Científicos	0	0	0	0	1	0	0	0	0	0	0	0	0	0	0	0	0	0	0	0	0	0	0	0	0
Mundo Contemporâneo	0	0	0	0	0	0	0	0	0	0	0	0	0	0	0	0	0	0	0	0	0	0	0	0	0
Introdução à Act. Económica	0	0	1	0	0	0	0	0	0	0	0	0	0	0	0	0	0	0	0	0	0	0	0	0	1
Educação Tecnológica	0	0	0	0	0	0	0	0	0	0	0	0	0	0	0	0	0	0	0	0	0	0	0	0	0
Educ. Visual e Tecnológica	0	0	0	0	0	0	0	0	0	0	0	0	0	0	0	0	0	0	0	0	0	0	0	0	0
Educação Artística	0	0	0	0	0	0	0	0	0	0	0	0	0	0	0	0	0	0	0	0	0	0	0	0	0
Educação Física	0	0	0	0	0	0	0	0	0	0	0	0	0	0	0	0	0	0	0	0	0	0	0	0	0
Formação Pessoal e Social	0	0	0	0	0	0	0	0	0	0	1	0	0	0	0	0	0	0	0	0	0	0	0	0	0
Química	0	0	0	0	0	0	0	0	0	0	0	0	0	0	0	0	0	0	0	0	0	0	0	0	0
Física	0	0	0	0	0	0	0	0	0	0	0	0	0	0	0	0	0	0	0	0	0	0	0	0	0
Química e Física	0	0	0	0	0	0	0	0	0	0	0	0	0	0	0	0	0	0	0	0	0	0	0	0	0
História	0	0	0	0	0	0	0	0	0	0	0	0	0	0	0	0	0	0	0	0	0	0	0	0	0
Geografia	0	0	0	0	0	0	0	0	0	0	0	0	0	0	0	0	0	0	0	0	0	0	0	0	0
Ciências Naturais	0	0	0	0	0	0	0	0	0	0	0	0	0	0	0	0	0	0	0	0	0	0	0	0	0
Geologia	0	0	0	0	0	0	0	0	0	0	0	0	0	0	0	0	0	0	0	0	0	0	0	0	0
Filosofia	0	0	0	0	0	0	0	0	0	0	0	0	0	0	0	0	0	0	0	0	0	0	0	0	0
Cultura Caboverdiana	0	0	0	0	0	0	0	0	0	0	0	0	0	0	0	0	0	0	0	0	0	0	0	0	0
Geometria Descritiva	0	0	0	0	0	0	0	0	0	0	0	0	0	0	0	0	0	0	0	0	0	0	0	0	0
História da Arte	0	0	0	0	0	0	0	0	0	0	0	0	0	0	0	0	0	0	0	0	0	0	0	0	0
Economia	0	0	0	0	0	0	0	0	0	0	0	0	0	0	0	0	0	0	0	0	0	0	0	0	0
Psicologia	0	0	0	0	0	0	0	0	0	0	0	0	0	0	0	0	0	0	0	0	0	0	0	0	0
Biologia	0	0	0	0	0	0	0	0	0	0	0	0	0	0	0	0	0	0	0	0	0	0	0	0	0
Direito	0	0	0	0	0	0	0	0	0	0	0	0	0	0	0	0	0	0	0	0	0	0	0	0	0
Sociologia	0	0	0	0	0	0	0	0	0	0	0	0	0	0	0	0	0	0	0	0	0	0	0	0	0
Latim	0	0	0	0	0	0	0	0	0	0	0	0	0	0	0	0	0	0	0	0	0	0	0	0	0
Desenho	0	0	0	0	0	0	0	0	0	0	0	0	0	0	0	0	0	0	0	0	0	0	0	0	0
Utilização Computador	0	0	0	0	0	0	0	0	0	0	0	0	0	0	0	0	0	0	0	0	0	0	0	0	0
Outras (especificar)	0	0	0	0	0	0	0	0	0	0	0	0	0	0	0	0	0	0	0	0	0	0	0	0	0
<b>Total</b>	<b>0</b>	<b>0</b>	<b>1</b>	<b>1</b>	<b>1</b>	<b>1</b>	<b>0</b>	<b>1</b>	<b>1</b>	<b>0</b>	<b>1</b>	<b>1</b>	<b>0</b>	<b>0</b>	<b>1</b>	<b>1</b>	<b>0</b>	<b>2</b>	<b>1</b>	<b>0</b>	<b>0</b>	<b>0</b>	<b>0</b>	<b>7</b>	<b>4</b>



Ano Lectivo: 2007/2008  
 Nível de ensino: Secundário  
 Via: Geral

Concelho: São Filipe  
 Nome do Estabelecimento: Escola Secundária de Curral Grande  
 A. Alunos matriculados por ano de estudos, sexo e idade

Ano de Estudos	Sexo	Matriculadas	Idade em 31 de Dezembro do Ano da Matrícula										Total			
			11 anos	12 anos	13 anos	14 anos	15 anos	16 anos	17 anos	18 anos	19 anos	20 anos		21e+		
7º Ano	MF	Total	31	16	17	4	2	1								71
	Rep.		1	9	6	1										17
	Fem	Total	22	7	8	1	2									40
	Rep.			5	2	1										8
8º Ano	MF	Total		12	11	13	3									39
	Rep.			0	0	4	1									5
	Fem	Total		9	4	6	1									20
	Rep.			0	0	1	0									1
9º Ano	MF	Total														0
	Rep.															0
	Fem	Total														0
	Rep.															0
10º Ano	MF	Total														0
	Rep.															0
	Fem	Total														0
	Rep.															0
11º Ano	MF	Total														0
	Rep.															0
	Fem	Total														0
	Rep.															0
12º Ano	MF	Total														0
	Rep.															0
	Fem	Total														0
	Rep.															0
Total	MF	Total	0	31	28	17	5	1	0	0	0	0	0	0	0	110
	Rep.		0	1	9	6	5	1	0	0	0	0	0	0	0	22
	Fem	Total	0	22	16	12	7	3	0	0	0	0	0	0	0	60
	Rep.		0	0	5	2	2	0	0	0	0	0	0	0	0	9
	Masc.	Total	0	9	12	16	10	2	1	0	0	0	0	0	0	50
	Rep.		0	1	4	4	3	1	0	0	0	0	0	0	0	13

Legenda: MF: ambos os sexos (Masc+Fem), Fem: Feminino, Rep: Repetentes.

Distância à escola (km)*		
≤3km	>3-10	>10
62	8	1
87%	11%	1%

34	5	0%
87%	13%	0%

96	13	1
87%	12%	1%

Ano Lectivo: 2007/2008  
Via: Geral

Concelho: São Filipe  
Nome do Estabelecimento: Escola Secundária de Curral Grande  
E. Professores por habilitação literária e sexo segundo a disciplina que lecciona

Disciplina	Mestrado/Pós-Graduação		Licenciatura		C. Superior s/ Licenciatura		Freq. C. Sup. c/ Licenciatura		Freq. C. Sup. s/ Licenciatura		Curso Médio		Frequência Curso Médio		Ano Zero		12º Ano		Ex-2º Ano C. Complementar		Hab. literária inf. a 12º Ano		Total		
	MF	F	MF	F	MF	F	MF	F	MF	F	MF	F	MF	F	MF	F	MF	F	MF	F	MF	F	MF	F	
Lingua Portuguesa	0	0	0	0	1	0	0	0	0	0	0	0	0	0	0	0	0	0	0	0	0	0	0	1	0
Lingua Estrangeira (Francês)	0	0	0	0	0	0	0	0	0	0	0	0	0	0	0	0	0	0	0	0	0	0	0	0	0
Lingua Estrangeira (Inglês)	0	0	1	0	0	0	0	0	0	0	0	0	0	0	0	0	0	0	0	0	0	0	0	1	1
Matemática	0	0	0	0	1	0	0	0	0	0	0	0	0	0	0	0	0	0	0	0	0	0	0	1	1
Homem e Ambiente	0	0	1	0	0	0	0	0	0	0	0	0	0	0	0	0	0	0	0	0	0	0	0	1	0
Estudos Científicos	0	0	0	0	0	0	0	0	1	0	0	0	0	0	0	0	0	0	0	0	0	0	0	1	0
Mundo Contemporâneo	0	0	0	0	0	0	0	0	0	0	0	0	0	0	0	0	0	0	0	0	0	0	0	1	0
Introdução à Act. Económica	0	0	1	1	0	0	0	0	0	0	0	0	0	0	0	0	0	0	0	0	0	0	0	1	1
Educação Tecnológica	0	0	0	0	0	0	0	0	0	0	0	0	0	0	0	0	0	0	0	0	0	0	0	0	0
Educ. Visual e Tecnológica	0	0	0	0	1	0	0	0	0	0	0	0	0	0	0	0	0	0	0	0	0	0	0	1	0
Educação Artística	0	0	0	0	0	0	0	0	0	0	0	0	0	0	0	0	0	0	0	0	0	0	0	0	0
Educação Física	0	0	0	0	0	0	0	0	0	0	0	0	0	0	0	0	0	0	0	0	0	0	0	0	0
Formação Pessoal e Social	0	0	0	0	0	0	0	0	0	0	0	0	0	0	0	0	0	0	0	0	0	0	0	1	0
Química	0	0	0	0	0	0	0	0	0	0	0	0	0	0	0	0	0	0	0	0	0	0	0	0	0
Física	0	0	0	0	0	0	0	0	0	0	0	0	0	0	0	0	0	0	0	0	0	0	0	0	0
Química e Física	0	0	0	0	0	0	0	0	0	0	0	0	0	0	0	0	0	0	0	0	0	0	0	0	0
História	0	0	0	0	0	0	0	0	0	0	0	0	0	0	0	0	0	0	0	0	0	0	0	0	0
Geografia	0	0	0	0	0	0	0	0	0	0	0	0	0	0	0	0	0	0	0	0	0	0	0	0	0
Ciências Naturais	0	0	0	0	0	0	0	0	0	0	0	0	0	0	0	0	0	0	0	0	0	0	0	0	0
Geologia	0	0	0	0	0	0	0	0	0	0	0	0	0	0	0	0	0	0	0	0	0	0	0	0	0
Filosofia	0	0	0	0	0	0	0	0	0	0	0	0	0	0	0	0	0	0	0	0	0	0	0	0	0
Cultura Caboverdiana	0	0	0	0	0	0	0	0	0	0	0	0	0	0	0	0	0	0	0	0	0	0	0	0	0
Geometria Descritiva	0	0	0	0	0	0	0	0	0	0	0	0	0	0	0	0	0	0	0	0	0	0	0	0	0
História da Arte	0	0	0	0	0	0	0	0	0	0	0	0	0	0	0	0	0	0	0	0	0	0	0	0	0
Economia	0	0	0	0	0	0	0	0	0	0	0	0	0	0	0	0	0	0	0	0	0	0	0	0	0
Psicologia	0	0	0	0	0	0	0	0	0	0	0	0	0	0	0	0	0	0	0	0	0	0	0	0	0
Biologia	0	0	0	0	0	0	0	0	0	0	0	0	0	0	0	0	0	0	0	0	0	0	0	0	0
Direito	0	0	0	0	0	0	0	0	0	0	0	0	0	0	0	0	0	0	0	0	0	0	0	0	0
Sociologia	0	0	0	0	0	0	0	0	0	0	0	0	0	0	0	0	0	0	0	0	0	0	0	0	0
Latim	0	0	0	0	0	0	0	0	0	0	0	0	0	0	0	0	0	0	0	0	0	0	0	0	0
Desenho	0	0	0	0	0	0	0	0	0	0	0	0	0	0	0	0	0	0	0	0	0	0	0	0	0
Utilização Computador	0	0	0	0	0	0	0	0	0	0	0	0	0	0	0	0	0	0	0	0	0	0	0	0	0
Outras (especificar)	0	0	0	0	0	0	0	0	0	0	0	0	0	0	0	0	0	0	0	0	0	0	0	0	0
<b>Total</b>	<b>0</b>	<b>0</b>	<b>3</b>	<b>2</b>	<b>3</b>	<b>1</b>	<b>0</b>	<b>0</b>	<b>2</b>	<b>0</b>	<b>0</b>	<b>0</b>	<b>0</b>	<b>0</b>	<b>0</b>	<b>0</b>	<b>0</b>	<b>0</b>	<b>0</b>	<b>0</b>	<b>0</b>	<b>0</b>	<b>0</b>	<b>8</b>	<b>3</b>

Ano Lectivo: 2007/2008  
 Nível de ensino: Secundário  
 Via: Geral

Concelho: Santa Catarina - Fogo  
 Nome do Estabelecimento: Escola Secundária de Cova Figueira  
 A. Alunos matriculados por ano de estudos, sexo e idade

Ano de Estudos	Sexo	Matriculadas	Idade em 31 de Dezembro do Ano da Matrícula										Total				
			11 anos	12 anos	13 anos	14 anos	15 anos	16 anos	17 anos	18 anos	19 anos	20 anos		21e+			
7º Ano	MF	Total	3	23	32	14	11	3	2								88
	Rep.				4	1	2	2	1								10
	Fem	Total	1	13	19	7	6	2	2								50
	Rep.				2			1	1								4
8º Ano	MF	Total	3	25	28	18	10	1									85
	Rep.		0	0	1	6	2	0									9
	Fem	Total	0	10	16	8	3	1									38
	Rep.		0	0	0	2	1	0									3
9º Ano	MF	Total	1	27	25	18	11	2									84
	Rep.				3	6	5										14
	Fem	Total	1	16	15	11	6	1									50
	Rep.				1	3	2										6
10º Ano	MF	Total			5	21	18	19	17	1							82
	Rep.					1		2									3
	Fem	Total			2	12	10	6	10	1							41
	Rep.							2									2
11º Ano	MF	Total															0
	Rep.																0
	Fem	Total															0
	Rep.																0
12º Ano	MF	Total															0
	Rep.																0
	Fem	Total															0
	Rep.																0
Total	MF	Total	3	26	58	74	75	49	33	19	1	1	0	0	0	0	339
	Rep.		0	0	4	2	11	11	6	2	0	0	0	0	0	0	36
	Fem	Total	1	13	30	41	41	26	15	11	0	1	0	0	0	0	179
	Rep.		0	0	2	0	3	5	3	2	0	0	0	0	0	0	15
	Masc.	Total	2	13	28	33	34	23	18	8	1	0	0	0	0	0	160
	Rep.		0	0	2	2	8	6	3	0	0	0	0	0	0	0	21

Legenda: MF: ambos os sexos (Masc+Fem), Fem: Feminino, Rep: Repetentes.

Distância à escola (km)*		
≤3km	>3-10	>10
67	21	
76%	24%	0%

73	12	
86%	14%	0%

53	31	
63%	37%	0%

68	14	
83%	17%	0%

261	78	0
77%	23%	0%

Ano Lectivo: 2007/2008  
Via: Geral

Concelho: São Filipe  
Nome do Estabelecimento: Escola Secundária de Cova Figueira  
E. Professores por habilitação literária e sexo segundo a disciplina que lecciona

Disciplina	Mestrado/Pós-Graduação		Licenciatura		C. Superior s/ Licenciatura		Freq. C. Sup. c/ Licenciatura		Freq. C. Sup. s/ Licenciatura		Curso Médio		Frequência Curso Médio		Ano Zero		12º Ano		Ex-2º Ano C. Complementar		Hab. literária inf. a 12º Ano		Total		
	MF	F	MF	F	MF	F	MF	F	MF	F	MF	F	MF	F	MF	F	MF	F	MF	F	MF	F	MF	F	
Lingua Portuguesa	0	0	1	1	0	0	0	0	0	0	0	0	0	0	0	0	0	0	0	0	0	0	0	2	1
Lingua Estrangeira (Francês)	0	0	1	1	0	0	0	0	0	0	0	0	0	0	0	0	0	0	0	0	0	0	0	1	1
Lingua Estrangeira (Inglês)	0	0	0	0	2	0	0	0	0	0	0	0	0	0	0	0	0	0	0	0	0	0	0	2	0
Matemática	0	0	1	0	0	0	0	0	0	0	0	0	0	0	0	1	1	0	0	0	0	0	0	2	1
Homem e Ambiente	0	0	0	0	0	0	0	0	0	0	0	0	0	0	0	1	1	0	0	0	0	0	0	1	1
Estudos Científicos	0	0	0	0	1	0	0	0	0	0	0	0	0	0	0	0	0	0	0	0	0	0	0	1	0
Mundo Contemporâneo	0	0	1	1	0	0	0	0	0	0	0	0	0	0	0	0	0	0	0	0	0	0	0	1	1
Introdução à Act. Económica	0	0	1	0	0	0	0	0	0	0	0	0	0	0	0	0	0	0	0	0	0	0	0	1	0
Educação Tecnológica	0	0	0	0	0	0	0	0	0	0	0	0	0	0	0	0	0	0	0	0	0	0	0	0	0
Educ. Visual e Tecnológica	0	0	0	0	0	0	0	0	0	0	0	0	0	0	0	1	1	0	0	0	0	0	0	1	1
Educação Artística	0	0	0	0	0	0	0	0	0	0	0	0	0	0	0	0	0	0	0	0	0	0	0	0	0
Educação Física	0	0	0	0	1	0	0	0	0	0	0	0	0	0	0	0	0	0	0	0	0	0	0	1	0
Formação Pessoal e Social	0	0	1	0	0	0	0	0	0	0	0	0	0	0	0	0	0	0	0	0	0	0	0	1	0
Química	0	0	0	0	0	0	0	0	0	0	0	0	0	0	0	0	0	0	0	0	0	0	0	0	0
Física	0	0	0	0	0	0	0	0	0	0	0	0	0	0	0	0	0	0	0	0	0	0	0	0	0
Química e Física	0	0	0	0	1	0	0	0	0	0	0	0	0	0	0	0	0	0	0	0	0	0	0	0	0
História	0	0	1	1	0	0	0	0	0	0	0	0	0	0	0	0	0	0	0	0	0	0	0	1	1
Geografia	0	0	0	0	0	0	0	0	0	0	0	0	0	0	0	0	0	0	0	0	0	0	0	0	0
Ciências Naturais	0	0	1	0	0	0	0	0	0	0	0	0	0	0	0	0	0	0	0	0	0	0	0	1	0
Geologia	0	0	0	0	0	0	0	0	0	0	0	0	0	0	0	0	0	0	0	0	0	0	0	0	0
Filosofia	0	0	0	0	0	0	0	0	0	0	0	0	0	0	0	0	0	0	0	0	0	0	0	0	0
Cultura Caboverdiana	0	0	0	0	0	0	0	0	0	0	0	0	0	0	0	0	0	0	0	0	0	0	0	0	0
Geometria Descritiva	0	0	0	0	0	0	0	0	0	0	0	0	0	0	0	0	0	0	0	0	0	0	0	0	0
História da Arte	0	0	0	0	0	0	0	0	0	0	0	0	0	0	0	0	0	0	0	0	0	0	0	0	0
Economia	0	0	0	0	0	0	0	0	0	0	0	0	0	0	0	0	0	0	0	0	0	0	0	0	0
Psicologia	0	0	0	0	0	0	0	0	0	0	0	0	0	0	0	0	0	0	0	0	0	0	0	0	0
Biologia	0	0	0	0	0	0	0	0	0	0	0	0	0	0	0	0	0	0	0	0	0	0	0	0	0
Direito	0	0	0	0	0	0	0	0	0	0	0	0	0	0	0	0	0	0	0	0	0	0	0	0	0
Sociologia	0	0	0	0	0	0	0	0	0	0	0	0	0	0	0	0	0	0	0	0	0	0	0	0	0
Latim	0	0	0	0	0	0	0	0	0	0	0	0	0	0	0	0	0	0	0	0	0	0	0	0	0
Desenho	0	0	0	0	1	0	0	0	0	0	0	0	0	0	0	0	0	0	0	0	0	0	0	1	0
Utilização Computador	0	0	0	0	0	0	0	0	0	0	0	0	0	0	0	0	0	0	0	0	0	0	0	0	0
Outras (especificar)	0	0	0	0	0	0	0	0	0	0	0	0	0	0	0	0	0	0	0	0	0	0	0	0	0
<b>Total</b>	<b>0</b>	<b>0</b>	<b>8</b>	<b>4</b>	<b>6</b>	<b>0</b>	<b>0</b>	<b>0</b>	<b>0</b>	<b>0</b>	<b>0</b>	<b>0</b>	<b>0</b>	<b>0</b>	<b>4</b>	<b>3</b>	<b>0</b>	<b>0</b>	<b>0</b>	<b>0</b>	<b>0</b>	<b>0</b>	<b>0</b>	<b>18</b>	<b>7</b>

Ano Lectivo: 2007/2008  
Via Geral + Técnica

Concelho: Praia  
Nível de ensino: Secundário  
A. Alunos matriculados por ano de estudos, sexo e idade

Ano de Estudos	Sexo	Matriculadas	Idade em 31 de Dezembro do Ano da Matrícula											Distância à escola (km)*					
			11 anos	12 anos	13 anos	14 anos	15 anos	16 anos	17 anos	18 anos	19 anos	20 anos	21e+	Total	≤3km	>3-10	>10		
7º Ano	MF	Total	100	1439	1098	643	357	68	5	0	0	0	0	0	0	0	2808	725	177
	Rep.	Rep.	2	42	288	297	195	58	5	0	0	0	0	0	0	0	76%	20%	5%
	Fem	Total	43	767	523	291	136	28	4	0	0	0	0	0	0	0	1792		
	Rep.	Rep.	2	17	141	134	76	27	4	0	0	0	0	0	0	0			
8º Ano	MF	Total	1	147	1149	835	571	315	71	4	1	0	0	0	0	0	2581	440	73
	Rep.	Rep.	0	0	30	148	180	113	32	2	1	0	0	0	0	0	83%	14%	2%
	Fem	Total	1	83	660	428	285	154	31	1	1	0	0	0	0	0	1644		
	Rep.	Rep.	0	0	15	67	81	60	16	1	1	0	0	0	0	0			
9º Ano	MF	Total	0	0	95	811	799	623	243	75	6	1	1	1	1	1	2080	493	81
	Rep.	Rep.	0	0	1	27	153	211	134	54	6	1	0	0	0	0	78%	19%	3%
	Fem	Total	0	0	57	469	447	340	123	45	4	0	1	1	1	1	1721	295	53
	Rep.	Rep.	0	0	0	14	92	103	66	33	4	0	0	0	0	0	83%	14%	3%
10º Ano	MF	Total	0	0	0	105	646	586	439	233	53	7	0	0	0	0	1276	312	57
	Rep.	Rep.	0	0	0	0	21	88	95	90	26	5	0	0	0	0	78%	19%	3%
	Fem	Total	0	0	0	61	396	303	230	130	33	4	0	0	0	0	1160	413	57
	Rep.	Rep.	0	0	0	0	8	38	57	47	17	3	0	0	0	0	71%	25%	3%
11º Ano	MF	Total	0	0	0	0	116	574	409	343	153	43	7	0	0	0	1276	312	57
	Rep.	Rep.	0	0	0	0	1	10	26	45	26	20	4	0	0	0	78%	19%	3%
	Fem	Total	0	0	0	0	66	322	240	166	71	22	6	0	0	0	1160	413	57
	Rep.	Rep.	0	0	0	0	1	9	13	13	9	10	3	0	0	0	71%	25%	3%
12º Ano	MF	Total	0	0	0	0	0	90	491	447	305	201	96	0	0	0	1160	413	57
	Rep.	Rep.	0	0	0	0	0	0	7	62	53	59	33	0	0	0	71%	25%	3%
	Fem	Total	0	0	0	0	0	56	303	235	153	105	46	0	0	0	1160	413	57
	Rep.	Rep.	0	0	0	0	0	0	4	28	22	30	16	0	0	0	71%	25%	3%
Total	MF	Total	101	1586	2342	2394	2489	2256	1658	1102	518	252	104	14802	11626	2678	498		
	Rep.	Rep.	2	42	319	472	550	480	299	253	112	85	37	2651	79%	18%	3%		
	Fem	Total	44	850	1240	1249	1330	1203	931	577	262	131	53	7870					
	Rep.	Rep.	2	17	156	215	258	237	160	122	53	43	19	1282					
Total	Masc.	Total	57	736	1102	1145	1159	1053	727	525	256	121	51	6932					
	Rep.	Rep.	0	25	163	257	292	243	139	131	59	42	18	1369					

Legenda: MF: ambos os sexos (Masc+Fem), Fem: Feminino, Rep: Repetentes.

Ano Lectivo: 2007/2008  
Via: Geral + Técnica

Concelho: Praia  
Nível de ensino: Secundário  
E. Professores por habilitação literária e sexo segundo a disciplina que lecciona

Disciplina	Mestrado/Pós-Graduação		Licenciatura		C. Superior s/ Licenciatura		Freq. C. Sup. c/ Licenciatura		Freq. C. Sup. s/ Licenciatura		Curso Médio		Frequência Curso Médio		Ano Zero		1.º Ano		Ex-2.º Ano C. Complementar		Hab. literária inf. a 12.º Ano		Total	
	MF	F	MF	F	MF	F	MF	F	MF	F	MF	F	MF	F	MF	F	MF	F	MF	F	MF	F	MF	F
Língua Portuguesa	2	2	43	28	39	20	11	6	0	0	1	0	0	0	1	1	0	0	0	0	1	1	98	56
Língua Estrangeira (Francês)	1	1	21	10	21	8	12	3	0	0	1	1	0	0	1	1	0	0	0	0	0	0	57	24
Língua Estrangeira (Inglês)	0	0	35	20	14	6	14	8	0	0	0	0	0	0	3	0	0	0	0	0	0	0	66	34
Matemática	5	2	26	13	24	9	23	7	0	0	4	0	0	0	4	1	0	0	0	0	4	3	90	35
Homem e Ambiente	1	0	13	9	10	8	3	1	0	0	0	0	0	0	1	0	0	0	0	0	0	0	28	18
Estudos Científicos	0	0	3	3	7	3	11	6	0	0	1	1	0	0	2	1	0	0	0	0	0	0	24	14
Mundo Contemporâneo	0	0	6	3	7	2	1	1	0	0	0	0	0	0	1	1	0	0	0	0	0	0	15	7
Introdução à Act. Económica	0	0	9	6	7	3	1	0	0	0	0	0	0	0	2	1	0	0	0	0	0	0	19	10
Educação Tecnológica	0	0	0	0	0	0	0	0	0	0	0	0	0	0	0	0	0	0	0	0	0	0	0	0
Educ. Visual e Tecnológica	0	0	11	5	4	1	7	4	0	0	6	3	1	1	3	1	1	1	2	2	5	5	40	23
Educação Artística	0	0	0	0	0	0	0	0	0	0	0	0	0	0	0	0	0	0	0	0	0	0	0	0
Educação Física	1	1	16	2	22	2	1	1	0	0	2	0	0	0	1	0	0	0	1	0	1	0	45	6
Formação Pessoal e Social	1	0	17	11	13	7	4	3	0	0	1	0	0	0	0	0	1	0	0	0	0	0	37	21
Química	0	0	6	2	8	2	5	0	0	0	0	0	0	0	0	0	0	0	0	0	0	0	19	4
Física	0	0	9	1	12	3	1	1	0	0	0	0	0	0	0	0	0	0	1	1	0	0	23	6
Química e Física	0	0	2	0	2	0	0	0	0	0	0	0	0	0	0	0	0	0	1	1	0	0	5	1
História	3	2	10	6	12	6	0	0	0	0	0	0	0	0	0	0	0	0	0	0	0	0	25	14
Geografia	0	0	12	7	9	4	1	1	0	0	0	0	0	0	0	0	0	0	0	0	0	0	22	12
Ciências Naturais	0	0	13	7	4	3	4	4	0	0	1	0	0	0	0	0	0	0	0	0	0	0	22	14
Geologia	0	0	2	2	0	0	0	0	0	0	0	0	0	0	0	0	0	0	0	0	0	0	2	2
Filosofia	1	0	14	9	2	1	3	1	0	0	0	0	0	0	0	0	0	0	0	0	0	0	20	11
Cultura Cabo-Verdiana	1	1	9	6	5	2	1	1	0	0	0	0	0	0	0	0	0	0	0	0	0	0	16	10
Geometria Descritiva	1	0	2	0	1	0	1	0	0	0	0	0	0	0	0	0	0	0	0	0	0	0	5	0
História da Arte	0	0	0	0	0	0	0	0	0	0	0	0	0	0	0	0	0	0	0	0	0	0	0	0
Economia	0	0	9	5	1	1	1	1	0	0	0	0	0	0	0	0	0	0	0	0	0	0	11	7
Psicologia	0	0	7	7	0	0	1	1	0	0	0	0	0	0	0	0	0	0	0	0	0	0	8	8
Biologia	0	0	4	3	2	2	0	0	2	1	0	0	0	0	0	0	0	0	0	0	0	0	8	6
Direito	0	0	6	2	0	0	0	0	0	0	0	0	0	0	0	0	0	0	0	0	0	0	6	2
Sociologia	0	0	7	3	0	0	0	0	0	0	0	0	0	0	0	0	0	0	0	0	0	0	7	3
Latim	0	0	2	0	0	0	0	0	0	0	0	0	0	0	0	0	0	0	0	0	0	0	2	0
Desenho	0	0	4	1	0	0	3	0	0	0	2	0	0	0	1	1	0	0	1	0	1	0	12	2
Utilização Computador	0	0	6	3	4	2	3	2	0	0	0	0	0	0	0	0	0	0	0	0	0	0	13	7
Outras (especificar)	1	0	15	6	4	2	2	1	0	0	0	0	0	0	0	0	0	0	0	0	0	0	22	9
<b>Total</b>	<b>18</b>	<b>9</b>	<b>339</b>	<b>180</b>	<b>234</b>	<b>97</b>	<b>114</b>	<b>53</b>	<b>2</b>	<b>1</b>	<b>19</b>	<b>5</b>	<b>1</b>	<b>1</b>	<b>20</b>	<b>8</b>	<b>2</b>	<b>1</b>	<b>6</b>	<b>4</b>	<b>12</b>	<b>9</b>	<b>767</b>	<b>368</b>

Ano Lectivo: 2007/2008  
 Nível de ensino: Secundário  
 Via: Geral

Concelho: Praia  
 Nome do Estabelecimento: Liceu Domingos Ramos  
 A. Alunos matriculados por ano de estudos, sexo e idade

Ano de Estudos	Sexo	Matriculas	Idade em 31 de Dezembro do Ano da Matricula										Total					
			11 anos	12 anos	13 anos	14 anos	15 anos	16 anos	17 anos	18 anos	19 anos	20 anos	21e+					
7º Ano	MF	Total	12	183	114	74	27	7	2								419	
	Rep.		0	4	53	42	23	7	2								131	
	Fem	Total	6	98	51	29	12	4	1								201	
	Rep.		0	1	29	17	10	4	1								62	
8º Ano	MF	Total		32	186	93	66	36	6	1							420	
	Rep.		0	0	10	22	25	12	4	0							73	
	Fem	Total	17	116	36	31	14	3	0								217	
	Rep.		0	0	6	10	14	5	3	0							38	
9º Ano	MF	Total		14	142	66	57	22	3								304	
	Rep.		1	4	14	21	17	3									60	
	Fem	Total	9	92	39	28	10	2									180	
	Rep.		0	0	1	12	10	5	2								30	
10º Ano	MF	Total		25	135	66	57	22	3								413	
	Rep.			0	4	30	15	4	1								54	
	Fem	Total		11	78	84	38	16	1								228	
	Rep.			0	2	13	9	2	0								26	
11º Ano	MF	Total		32	132	56	53	10	4								287	
	Rep.		6	0	2	4	10	6	2								24	
	Fem	Total		21	87	36	26	1	1								172	
	Rep.			0	2	3	5	0	1								11	
12º Ano	MF	Total		24	121	102	52	7	1								307	
	Rep.			0	0	19	15	3	0								37	
	Fem	Total		15	81	58	25	7	0								186	
	Rep.				0	0	12	5	3	0							20	
Total	MF	Total	12	215	314	334	326	411	279	183	64	11	1	1	1	1	2150	
	Rep.		0	4	64	68	66	72	42	36	22	5	0	0	0	0	379	
	Fem	Total	6	115	176	168	181	232	169	102	27	8	0	0	0	0	1184	
	Rep.		0	1	35	28	38	34	21	21	5	4	0	0	0	0	187	
Total	Masc.	Total	6	100	138	166	145	179	110	81	37	3	1	1	1	1	966	
	Rep.		0	3	29	40	28	38	21	15	17	1	0	0	0	0	192	

Legenda: MF: ambos os sexos (Masc+Fem), Fem: Feminino, Rep: Repetentes.

Distância à escola (km)*	
≤3km	>3-10
364	55
87%	13%
	0%

389	31
93%	7%
	0%

302	2
99%	1%
	0%

402	10
97%	2%
	0%

287	
100%	0%
	0%

286	20
93%	7%
	0%

2030	118
94%	5%
	0%

Ano Lectivo: 2007/2008  
Via: Geral

Concelho: Praia  
Nome do Estabelecimento: Liceu Domingos Ramos  
E. Professores por habilitação literária e sexo segundo a disciplina que lecciona

Disciplina	Mestrado/Pós-Graduação		Licenciatura		C. Superior s/ Licenciatura		Freq. C. Sup. c/ Licenciatura		Freq. C. Sup. s/ Licenciatura		Curso Médio		Frequência Curso Médio		Ano Zero		12º Ano		Ex-2º Ano C. Complementar		Hab. literária inf. a 12º Ano		Total		
	MF	F	MF	F	MF	F	MF	F	MF	F	MF	F	MF	F	MF	F	MF	F	MF	F	MF	F	MF	F	
Lingua Portuguesa	1	1	8	3	7	3	0	0	0	0	0	0	0	0	0	0	0	0	0	0	0	0	16	7	
Lingua Estrangeira (Francês)	1	1	2	1	5	3	0	0	0	0	0	0	0	0	0	0	0	0	0	0	0	0	8	5	
Lingua Estrangeira (Inglês)	0	0	4	1	4	2	1	1	0	0	0	0	0	0	0	0	0	0	0	0	0	0	9	4	
Matemática	2	2	6	3	3	2	0	0	0	0	0	0	0	0	0	1	0	0	0	0	0	4	16	10	
Homem e Ambiente	0	0	1	1	2	2	0	0	0	0	0	0	0	0	0	1	0	0	0	0	0	0	4	3	
Estudos Científicos	0	0	0	0	1	0	0	0	0	0	0	0	0	0	0	1	0	0	0	0	0	0	2	1	
Mundo Contemporâneo	0	0	0	0	3	1	0	0	0	0	0	0	0	0	0	0	0	0	0	0	0	0	3	1	
Introdução à Act. Económica	0	0	0	0	2	1	0	0	0	0	0	0	0	0	0	0	0	0	0	0	0	0	2	1	
Educação Tecnológica	0	0	0	0	0	0	0	0	0	0	0	0	0	0	0	0	0	0	0	0	0	0	0	0	
Educ. Visual e Tecnológica	0	0	0	0	0	0	0	0	0	0	0	0	0	0	0	2	1	0	0	2	2	0	4	3	
Educação Artística	0	0	0	0	0	0	0	0	0	0	0	0	0	0	0	0	0	0	0	0	0	0	0	0	
Educação Física	0	0	2	0	4	0	0	0	0	0	0	0	0	0	0	0	0	0	0	0	0	0	6	0	
Formação Pessoal e Social	0	0	2	1	5	2	0	0	0	0	0	0	0	0	0	0	0	0	0	0	0	0	7	3	
Química	0	0	1	1	2	1	0	0	0	0	0	0	0	0	0	0	0	0	0	0	0	0	3	2	
Física	0	0	1	1	4	2	0	0	0	0	0	0	0	0	0	0	0	0	1	1	0	0	6	4	
Química e Física	0	0	0	0	0	0	0	0	0	0	0	0	0	0	0	0	0	0	1	1	0	0	1	1	
História	0	0	1	1	3	1	0	0	0	0	0	0	0	0	0	0	0	0	0	0	0	0	4	2	
Geografia	0	0	4	1	0	0	0	0	0	0	0	0	0	0	0	0	0	0	0	0	0	0	4	1	
Ciências Naturais	0	0	1	1	1	1	0	0	0	0	0	0	0	0	0	0	0	0	0	0	0	0	2	2	
Geologia	0	0	0	0	0	0	0	0	0	0	0	0	0	0	0	0	0	0	0	0	0	0	0	0	
Filosofia	0	0	2	2	0	0	0	0	0	0	0	0	0	0	0	0	0	0	0	0	0	0	2	2	
Cultura Cabo-Verdiana	0	0	0	0	3	1	0	0	0	0	0	0	0	0	0	0	0	0	0	0	0	0	3	1	
Geometria Descritiva	0	0	1	0	0	0	0	0	0	0	0	0	0	0	0	0	0	0	0	0	0	0	1	0	
História da Arte	0	0	0	0	0	0	0	0	0	0	0	0	0	0	0	0	0	0	0	0	0	0	0	0	
Economia	0	0	2	0	0	0	0	0	0	0	0	0	0	0	0	0	0	0	0	0	0	0	2	0	
Psicologia	0	0	1	1	0	0	0	0	0	0	0	0	0	0	0	0	0	0	0	0	0	0	1	1	
Biologia	0	0	2	2	1	1	0	0	0	0	0	0	0	0	0	0	0	0	0	0	0	0	3	3	
Direito	0	0	1	0	0	0	0	0	0	0	0	0	0	0	0	0	0	0	0	0	0	0	1	0	
Sociologia	0	0	2	0	0	0	0	0	0	0	0	0	0	0	0	0	0	0	0	0	0	0	2	0	
Latim	0	0	1	0	0	0	0	0	0	0	0	0	0	0	0	0	0	0	0	0	0	0	1	0	
Desenho	0	0	0	0	0	0	1	0	0	0	0	0	0	0	0	0	0	0	1	0	0	0	2	0	
Utilização Computador	0	0	1	1	1	1	0	0	0	0	0	0	0	0	0	0	0	0	0	0	0	0	2	2	
Outras (especificar)	0	0	2	1	0	0	0	0	0	0	0	0	0	0	0	0	0	0	0	0	0	0	2	1	
<b>Total</b>	<b>4</b>	<b>4</b>	<b>48</b>	<b>22</b>	<b>51</b>	<b>24</b>	<b>2</b>	<b>1</b>	<b>0</b>	<b>0</b>	<b>0</b>	<b>0</b>	<b>0</b>	<b>0</b>	<b>5</b>	<b>2</b>	<b>0</b>	<b>0</b>	<b>0</b>	<b>5</b>	<b>4</b>	<b>4</b>	<b>3</b>	<b>119</b>	<b>60</b>



Ano Lectivo: 2007/2008  
 Nível de ensino: Secundário  
 Via: Geral

Concelho: Praia  
 Nome do Estabelecimento: Escola Secundária Cónego Jacinto Peregrino da Costa  
 A. Alunos matriculados por ano de estudos, sexo e idade

Ano de Estudos	Sexo	Matriculadas	Idade em 31 de Dezembro do Ano da Matriculada										Total				
			11 anos	12 anos	13 anos	14 anos	15 anos	16 anos	17 anos	18 anos	19 anos	20 anos		21e+			
7º Ano	MF	Total	10	123	82	60	32	11	2								320
	Rep.		1	8	23	38	23	11	2								106
	Fem	Total	6	64	47	28	12	7	2								166
	Rep.		1	5	13	18	10	7	2								56
8º Ano	MF	Total		20	89	86	70	31	10								306
	Rep.			0	2	23	27	19	7								78
	Fem	Total		15	51	50	33	14	3								166
	Rep.			0	1	11	10	9	2								33
9º Ano	MF	Total	0	0	16	119	114	108	58	27	2						444
	Rep.				0	2	27	40	24	18	2						113
	Fem	Total	0	0	10	66	70	53	29	18	1						247
	Rep.				0	1	17	21	12	12	1						64
10º Ano	MF	Total				20	88	83	87	38	13	2					331
	Rep.					0	2	11	16	12	5	2					48
	Fem	Total				9	58	42	47	23	7	0					186
	Rep.					0	1	5	9	7	3	0					25
11º Ano	MF	Total					11	79	71	52	19	5	1				238
	Rep.						0	1	3	7	1	3	0				15
	Fem	Total					6	36	43	27	7	3	1				123
	Rep.						0	1	2	2	0	1	0				6
12º Ano	MF	Total					15	71	34	34	45	27	16				208
	Rep.						0	3	4	8	8	8	6				29
	Fem	Total					14	42	14	14	23	16	8				117
	Rep.						0	2	2	0	4	4	3				13
Total	MF	Total	10	143	187	285	315	327	299	151	79	34	17				1847
	Rep.		1	8	25	63	79	82	55	41	16	13	6				389
	Fem	Total	6	79	108	153	179	166	166	82	38	19	9				1005
	Rep.		1	5	14	30	38	43	29	21	8	5	3				197
Total	Masc.	Total	4	64	79	132	136	161	133	69	41	15	8				842
	Rep.		0	3	11	33	41	39	26	20	8	8	3				192

Legenda: MF: ambos os sexos (Masc+Fem); Fem: Feminino, Rep: Repetentes.

Distância à escola (km) *	
≤3km	>3-10
88%	10%
3%	3%

280	32	8
88%	10%	3%

290	16	0%
95%	5%	0%

346	93	5
78%	21%	1%

291	40	0%
88%	12%	0%

187	42	9
79%	18%	4%

151	44	13
73%	21%	6%

1545	267	35
84%	14%	2%

Concelho: Praia  
 Nome do Estabelecimento: Escola Secundária Cónego Jacinto Peregrino da Costa  
 E. Professores por habilitação literária e sexo segundo a disciplina que lecciona

Ano Lectivo: 2007/2008  
 Via: Geral

Disciplina	Mestrado/Pós-Graduação		Licenciatura		C. Superior s/ Licenciatura		Freq. C. Sup. c/ Licenciatura		Freq. C. Sup. s/ Licenciatura		Curso Médio		Frequência Curso Médio		Ano Zero		1.º Ano		Ex-2º Ano C. Complementar		Hab. literária inf. a 12º Ano		Total	
	MF	F	MF	F	MF	F	MF	F	MF	F	MF	F	MF	F	MF	F	MF	F	MF	F	MF	F	MF	F
Lingua Portuguesa	0	0	6	6	4	1	2	1	0	0	0	0	0	0	0	0	0	0	0	0	1	13	9	
Lingua Estrangeira (Francês)	0	0	2	1	4	1	2	0	0	0	0	0	0	0	0	0	0	0	0	0	0	0	8	2
Lingua Estrangeira (Inglês)	0	0	3	2	3	0	1	1	0	0	0	0	0	0	1	0	0	0	0	0	0	0	8	3
Matemática	0	0	5	2	4	1	2	2	0	0	0	0	0	0	0	0	0	0	0	0	0	0	11	5
Homem e Ambiente	0	0	0	0	2	1	0	0	0	0	0	0	0	0	0	0	0	0	0	0	0	0	2	1
Estudos Científicos	0	0	0	0	3	1	0	0	0	0	0	0	0	0	0	0	0	0	0	0	0	0	3	1
Mundo Contemporâneo	0	0	2	1	1	0	1	1	0	0	0	0	0	0	0	0	0	0	0	0	0	0	4	2
Introdução à Act. Económica	0	0	1	0	2	1	0	0	0	0	0	0	0	0	0	0	0	0	0	0	0	0	3	1
Educação Tecnológica	0	0	0	0	0	0	0	0	0	0	0	0	0	0	0	0	0	0	0	0	0	0	0	0
Educ. Visual e Tecnológica	0	0	1	1	0	0	1	0	0	0	0	0	0	0	0	0	0	0	0	0	0	3	5	4
Educação Artística	0	0	0	0	0	0	0	0	0	0	0	0	0	0	0	0	0	0	0	0	0	0	0	0
Educação Física	0	0	2	1	5	0	0	0	0	0	0	0	0	0	0	0	0	0	0	0	0	0	7	1
Formação Pessoal e Social	0	0	3	3	1	0	1	1	0	0	0	0	0	0	0	0	1	0	0	0	0	0	6	4
Química	0	0	1	0	1	1	1	0	0	0	0	0	0	0	0	0	0	0	0	0	0	0	3	1
Física	0	0	0	0	3	1	0	0	0	0	0	0	0	0	0	0	0	0	0	0	0	0	3	1
Química e Física	0	0	0	0	0	0	0	0	0	0	0	0	0	0	0	0	0	0	0	0	0	0	0	0
História	0	0	1	1	1	1	0	0	0	0	0	0	0	0	0	0	0	0	0	0	0	0	2	1
Geografia	0	0	2	2	2	0	0	0	0	0	0	0	0	0	0	0	0	0	0	0	0	0	4	2
Ciências Naturais	0	0	1	1	1	1	0	0	0	0	0	1	0	0	0	0	0	0	0	0	0	0	3	2
Geologia	0	0	0	0	0	0	0	0	0	0	0	0	0	0	0	0	0	0	0	0	0	0	0	0
Filosofia	0	0	2	0	1	0	0	0	0	0	0	0	0	0	0	0	0	0	0	0	0	0	3	0
Cultura Caboverdiana	0	0	2	1	0	0	0	0	0	0	0	0	0	0	0	0	0	0	0	0	0	0	2	1
Geometria Descritiva	0	0	1	0	0	0	0	0	0	0	0	0	0	0	0	0	0	0	0	0	0	0	1	0
História da Arte	0	0	0	0	0	0	0	0	0	0	0	0	0	0	0	0	0	0	0	0	0	0	0	0
Economia	0	0	1	0	0	0	0	0	0	0	0	0	0	0	0	0	0	0	0	0	0	0	1	0
Psicologia	0	0	1	1	0	0	0	0	0	0	0	0	0	0	0	0	0	0	0	0	0	0	1	1
Biologia	0	0	1	0	0	0	0	0	0	0	0	0	0	0	0	0	0	0	0	0	0	0	1	0
Direito	0	0	1	0	0	0	0	0	0	0	0	0	0	0	0	0	0	0	0	0	0	0	1	0
Sociologia	0	0	1	0	0	0	0	0	0	0	0	0	0	0	0	0	0	0	0	0	0	0	1	0
Latim	0	0	0	0	0	0	0	0	0	0	0	0	0	0	0	0	0	0	0	0	0	0	0	0
Desenho	0	0	1	0	0	0	0	0	0	0	1	0	0	0	0	0	0	0	0	0	0	1	3	0
Utilização Computador	0	0	0	0	1	0	0	0	0	0	0	0	0	0	0	0	0	0	0	0	0	0	1	0
Outras (especificar)	0	0	1	0	0	0	1	1	0	0	0	0	0	0	0	0	0	0	0	0	0	0	2	1
<b>Total</b>	<b>0</b>	<b>0</b>	<b>42</b>	<b>23</b>	<b>39</b>	<b>9</b>	<b>12</b>	<b>7</b>	<b>0</b>	<b>0</b>	<b>2</b>	<b>0</b>	<b>0</b>	<b>0</b>	<b>1</b>	<b>0</b>	<b>1</b>	<b>0</b>	<b>0</b>	<b>0</b>	<b>5</b>	<b>4</b>	<b>102</b>	<b>43</b>

Ano Lectivo: 2007/2008  
 Nível de ensino: Secundário  
 Via: Geral

Concelho: Praia  
 Nome do Estabelecimento: Escola Secundária Pedro Gomes  
 A. Alunos matriculados por ano de estudos, sexo e idade

Ano de Estudos	Sexo	Matriculadas	Idade em 31 de Dezembro do Ano da Matrícula										Total				
			11 anos	12 anos	13 anos	14 anos	15 anos	16 anos	17 anos	18 anos	19 anos	20 anos		21e+			
7º Ano	MF	Total	7	251	213	110	63	12									656
	Rep.		4	36	34	25	6										105
	Fem	Total	2	142	102	44	25	4									319
	Rep.			17	15	10	3										45
8º Ano	MF	Total	10	103	68	77	52	7	2	1							320
	Rep.		0	2	24	33	30	4	2	1							96
	Fem	Total	3	57	35	45	25	2	1	1							169
	Rep.		0	2	12	17	14	2	1	1							49
9º Ano	MF	Total	12	93	124	114	56	13	2	1							415
	Rep.			9	47	66	50	13	2	1							188
	Fem	Total	7	55	67	64	22	7	2	2							224
	Rep.			7	29	31	20	7	2	2							96
10º Ano	MF	Total	17	113	83	66	33	10	1								323
	Rep.			3	11	11	14	5	1								45
	Fem	Total	10	80	45	31	19	6	1								192
	Rep.			1	6	6	8	4	1								26
11º Ano	MF	Total	16	52	27	7	1	1									104
	Rep.		0	0	0	0	0	1	1								3
	Fem	Total	9	30	14	2	0	0									55
	Rep.		0	0	0	0	0	0	0								0
12º Ano	MF	Total	6	54	54	35	13	5	167								167
	Rep.				9	7	4	2	22								22
	Fem	Total	2	30	28	13	2	2	77								77
	Rep.				5	3	1		9								9
Total	MF	Total	7	261	328	288	393	319	210	109	49	16	5	1985			1408
	Rep.		0	4	38	67	108	113	65	39	16	7	2	459			436
	Fem	Total	2	145	166	144	226	170	99	57	22	3	2	1036			711
	Rep.		0	0	19	34	57	54	28	21	10	2	0	225			222
Total	Masc.	Total	5	116	162	144	167	149	111	52	27	13	3	949			436
	Rep.		0	4	19	33	51	59	37	18	6	5	2	234			141

Legenda: MF: ambos os sexos (Masc+Fem), Fem: Feminino, Rep: Repetentes.

Concelho: Praia  
 Nome do Estabelecimento: Escola Secundária Pedro Gomes  
 E. Professores por habilitação literária e sexo segundo a disciplina que lecciona

Ano Lectivo: 2007/2008  
 Via: Geral

Disciplina	Mestrado/Pós-Graduação		Licenciatura		C. Superior s/ Licenciatura		Freq. C. Sup. c/ Licenciatura		Freq. C. Sup. s/ Licenciatura		Curso Médio		Frequência Curso Médio		Ano Zero		1.º Ano		Ex-2º Ano C. Complementar		Hab. literária inf. a 12º Ano		Total	
	MF	F	MF	F	MF	F	MF	F	MF	F	MF	F	MF	F	MF	F	MF	F	MF	F	MF	F	MF	F
Lingua Portuguesa	0	0	4	3	7	5	0	0	0	0	1	0	0	0	0	0	0	0	0	0	0	0	12	8
Lingua Estrangeira (Francês)	0	0	3	1	2	0	1	1	0	0	1	1	0	0	1	1	0	0	0	0	0	0	8	4
Lingua Estrangeira (Inglês)	0	0	4	3	0	0	4	2	0	0	0	0	0	0	0	0	0	0	0	0	0	0	8	5
Matemática	1	0	3	1	1	1	5	2	0	0	0	0	0	0	1	1	0	0	0	0	0	0	11	5
Homem e Ambiente	1	0	3	2	1	1	1	0	0	0	0	0	0	0	0	0	0	0	0	0	0	0	6	3
Estudos Científicos	0	0	1	1	1	0	0	0	0	0	1	1	0	0	0	0	0	0	0	0	0	0	3	2
Mundo Contemporâneo	0	0	2	0	0	0	0	0	0	0	0	0	0	0	0	0	0	0	0	0	0	0	2	0
Introdução à Act. Económica	0	0	0	0	1	0	1	0	0	0	0	0	0	0	0	0	0	0	0	0	0	0	2	0
Educação Tecnológica	0	0	0	0	0	0	0	0	0	0	0	0	0	0	0	0	0	0	0	0	0	0	0	0
Educ. Visual e Tecnológica	0	0	2	0	0	0	1	1	0	0	2	1	0	0	1	0	0	0	0	0	0	0	6	2
Educação Artística	0	0	0	0	0	0	0	0	0	0	0	0	0	0	0	0	0	0	0	0	0	0	0	0
Educação Física	0	0	2	0	2	0	1	1	0	0	0	0	0	0	0	0	0	0	0	0	0	0	5	1
Formação Pessoal e Social	0	0	4	2	2	1	0	0	0	0	0	0	0	0	0	0	0	0	0	0	0	0	6	3
Química	0	0	1	0	0	0	2	0	0	0	0	0	0	0	0	0	0	0	0	0	0	0	3	0
Física	0	0	2	0	0	0	1	1	0	0	0	0	0	0	0	0	0	0	0	0	0	0	3	1
Química e Física	0	0	0	0	0	0	0	0	0	0	0	0	0	0	0	0	0	0	0	0	0	0	0	0
História	2	1	0	0	2	1	0	0	0	0	0	0	0	0	0	0	0	0	0	0	0	0	4	2
Geografia	0	0	2	2	1	1	0	0	0	0	0	0	0	0	0	0	0	0	0	0	0	0	3	3
Ciências Naturais	0	0	4	2	0	0	1	1	0	0	0	0	0	0	0	0	0	0	0	0	0	0	5	3
Geologia	0	0	0	0	0	0	0	0	0	0	0	0	0	0	0	0	0	0	0	0	0	0	0	0
Filosofia	1	0	0	0	1	1	0	0	0	0	0	0	0	0	0	0	0	0	0	0	0	0	2	1
Cultura Caboverdiana	0	0	2	2	0	0	0	0	0	0	0	0	0	0	0	0	0	0	0	0	0	0	2	2
Geometria Descritiva	0	0	0	0	0	0	0	0	0	0	0	0	0	0	0	0	0	0	0	0	0	0	0	0
História da Arte	0	0	0	0	0	0	0	0	0	0	0	0	0	0	0	0	0	0	0	0	0	0	0	0
Economia	0	0	1	1	0	0	0	0	0	0	0	0	0	0	0	0	0	0	0	0	0	0	1	1
Psicologia	0	0	1	1	0	0	0	0	0	0	0	0	0	0	0	0	0	0	0	0	0	0	1	1
Biologia	0	0	0	0	0	0	0	0	0	0	0	0	0	0	0	0	0	0	0	0	0	0	0	0
Direito	0	0	0	0	0	0	0	0	0	0	0	0	0	0	0	0	0	0	0	0	0	0	0	0
Sociologia	0	0	1	1	0	0	0	0	0	0	0	0	0	0	0	0	0	0	0	0	0	0	1	1
Latim	0	0	0	0	0	0	0	0	0	0	0	0	0	0	0	0	0	0	0	0	0	0	0	0
Desenho	0	0	0	0	0	0	1	0	0	0	0	0	0	0	0	0	0	0	0	0	0	0	1	0
Utilização Computador	0	0	1	1	0	0	0	0	0	0	0	0	0	0	0	0	0	0	0	0	0	0	1	1
Outras (especificar)	0	0	1	1	0	0	0	0	0	0	0	0	0	0	0	0	0	0	0	0	0	0	1	1
<b>Total</b>	<b>5</b>	<b>1</b>	<b>44</b>	<b>24</b>	<b>21</b>	<b>11</b>	<b>19</b>	<b>9</b>	<b>0</b>	<b>0</b>	<b>5</b>	<b>3</b>	<b>0</b>	<b>0</b>	<b>3</b>	<b>2</b>	<b>0</b>	<b>0</b>	<b>0</b>	<b>0</b>	<b>0</b>	<b>0</b>	<b>97</b>	<b>50</b>

Ano Lectivo: 2007/2008  
 Nível de ensino: Secundário  
 Via: Geral

Concelho: Praia  
 Nome do Estabelecimento: Escola Secundária Constantino Semedo  
 A. Alunos matriculados por ano de estudos, sexo e idade

Ano de Estudos	Sexo	Matriculas	Idade em 31 de Dezembro do Ano da Matricula									Distância à escola (km)*					
			11 anos	12 anos	13 anos	14 anos	15 anos	16 anos	17 anos	18 anos	19 anos	20 anos	21e+	≤3km	>3-10	>10	
7º Ano	MF	Total	8	155	130	97	49	8							410	37	
	Rep.		0	3	22	28	20	8							92%	8%	0%
	Fem	Total	3	77	64	50	18	5									
	Rep.		0	1	11	16	8	5									
8º Ano	MF	Total	16	126	105	67	28	5							333	14	
	Rep.		0	7	22	25	11	2							96%	4%	0%
	Fem	Total	10	70	53	36	16	4									
	Rep.		0	3	7	12	7	2									
9º Ano	MF	Total	9	102	102	73	16	5							300	8	
	Rep.				4	16	4	1							97%	3%	0%
	Fem	Total	6	50	60	38	13	3									
	Rep.				1	7	4	1									
10º Ano	MF	Total	14	75	58	41	26	5							214	5	
	Rep.		0	6	14	11	11	1							98%	2%	0%
	Fem	Total	12	46	31	23	17	3									
	Rep.			4	7	7	5										
11º Ano	MF	Total	16	64	53	26	15								173	1	
	Rep.			2	3	2									99%	1%	0%
	Fem	Total	10	37	35	14	9										
	Rep.			1	2	2											
12º Ano	MF	Total	9	35	36	21	43	20							158	6	
	Rep.		0	0	0	0	0	0							96%	4%	0%
	Fem	Total	5	21	22	11	24	11									
	Rep.				0	0	0	0									
Total	MF	Total	8	171	265	318	309	240	150	93	42	43	20	1659	1588	71	0
	Rep.		0	3	29	50	55	51	20	14	2	12	1	237	96%	4%	0%
	Fem	Total	3	87	140	165	170	132	96	56	23	24	11	907			
	Rep.		0	1	14	23	25	27	15	8	0	6	1	120			
Total	Masc	Total	5	84	125	153	139	108	54	37	19	19	9	752			
	Rep.		0	2	15	27	30	24	5	6	2	6	0	117			

Legenda: MF: ambos os sexos (Masc+Fem), Fem: Feminino, Rep: Repetentes.

Concelho: Praia  
 Nome do Estabelecimento: Escola Secundária Constantino Semedo  
 E. Professores por habilitação literária e sexo segundo a disciplina que lecciona

Ano Lectivo: 2007/2008  
 Via: Geral

Disciplina	Mestrado/Pós-Graduação		Licenciatura		C. Superior s/ Licenciatura		Freq. C. Sup. c/ Licenciatura		Freq. C. Sup. s/ Licenciatura		Curso Médio		Frequência Curso Médio		Ano Zero		1.º Ano		Ex-2º Ano C. Complementar		Hab. literária inf. a 12º Ano		Total		
	MF	F	MF	F	MF	F	MF	F	MF	F	MF	F	MF	F	MF	F	MF	F	MF	F	MF	F	MF	F	
Lingua Portuguesa	0	0	3	2	4	1	2	1	0	0	0	0	0	0	0	0	0	0	0	0	0	0	0	9	4
Lingua Estrangeira (Francês)	0	0	1	0	4	1	0	0	0	0	0	0	0	0	0	0	0	0	0	0	0	0	0	5	1
Lingua Estrangeira (Inglês)	0	0	4	1	0	0	2	0	0	0	0	0	0	0	0	0	0	0	0	0	0	0	0	6	1
Matemática	0	0	2	1	5	2	0	2	0	0	0	0	0	0	0	0	0	0	0	0	0	0	0	7	5
Homem e Ambiente	0	0	2	1	0	0	0	0	0	0	0	0	0	0	0	0	0	0	0	0	0	0	0	2	1
Estudos Científicos	0	0	1	1	1	1	0	0	0	0	0	0	0	0	0	0	0	0	0	0	0	0	0	2	2
Mundo Contemporâneo	0	0	1	1	0	0	0	0	0	0	0	0	0	0	0	0	0	0	0	0	0	0	0	1	1
Introdução à Act. Económica	0	0	1	0	1	0	0	0	0	0	0	0	0	0	0	0	0	0	0	0	0	0	0	2	0
Educação Tecnológica	0	0	0	0	0	0	0	0	0	0	0	0	0	0	0	0	0	0	0	0	0	0	0	0	0
Educ. Visual e Tecnológica	0	0	1	0	2	1	1	1	0	0	0	0	1	1	0	0	0	0	0	0	0	0	0	5	3
Educação Artística	0	0	0	0	0	0	0	0	0	0	0	0	0	0	0	0	0	0	0	0	0	0	0	0	0
Educação Física	0	0	4	0	0	0	0	0	0	0	0	0	0	0	0	0	0	0	0	0	0	0	0	4	0
Formação Pessoal e Social	0	0	1	0	1	1	0	0	0	0	0	0	0	0	0	0	0	0	0	0	0	0	0	2	1
Química	0	0	1	0	3	0	0	0	0	0	0	0	0	0	0	0	0	0	0	0	0	0	0	4	0
Física	0	0	0	0	1	0	0	0	0	0	0	0	0	0	0	0	0	0	0	0	0	0	0	1	0
Química e Física	0	0	0	0	0	0	0	0	0	0	0	0	0	0	0	0	0	0	0	0	0	0	0	0	0
História	0	0	2	1	0	0	0	0	0	0	0	0	0	0	0	0	0	0	0	0	0	0	0	2	1
Geografia	0	0	2	1	2	1	1	1	0	0	0	0	0	0	0	0	0	0	0	0	0	0	0	5	3
Ciências Naturais	0	0	1	1	0	0	1	1	0	0	0	0	0	0	0	0	0	0	0	0	0	0	0	2	2
Geologia	0	0	0	0	0	0	0	0	0	0	0	0	0	0	0	0	0	0	0	0	0	0	0	0	0
Filosofia	0	0	3	3	0	0	0	0	0	0	0	0	0	0	0	0	0	0	0	0	0	0	0	3	3
Cultura Cabo-Verdiana	0	0	0	0	0	0	0	0	0	0	0	0	0	0	0	0	0	0	0	0	0	0	0	0	0
Geometria Descritiva	0	0	0	0	0	0	0	0	0	0	0	0	0	0	0	0	0	0	0	0	0	0	0	0	0
História da Arte	0	0	0	0	0	0	0	0	0	0	0	0	0	0	0	0	0	0	0	0	0	0	0	0	0
Economia	0	0	1	1	0	0	0	0	0	0	0	0	0	0	0	0	0	0	0	0	0	0	0	1	1
Psicologia	0	0	0	0	0	0	0	0	0	0	0	0	0	0	0	0	0	0	0	0	0	0	0	0	0
Biologia	0	0	0	0	0	0	0	0	2	1	0	0	0	0	0	0	0	0	0	0	0	0	0	2	1
Direito	0	0	0	0	0	0	0	0	0	0	0	0	0	0	0	0	0	0	0	0	0	0	0	0	0
Sociologia	0	0	1	1	0	0	0	0	0	0	0	0	0	0	0	0	0	0	0	0	0	0	0	1	1
Latim	0	0	0	0	0	0	0	0	0	0	0	0	0	0	0	0	0	0	0	0	0	0	0	0	0
Desenho	0	0	0	0	0	0	0	0	0	0	0	0	0	0	0	0	0	0	0	0	0	0	0	0	0
Utilização Computador	0	0	1	0	0	0	0	0	0	0	0	0	0	0	0	0	0	0	0	0	0	0	0	1	0
Outras (especificar)	0	0	1	0	0	0	0	0	0	0	0	0	0	0	0	0	0	0	0	0	0	0	0	1	0
<b>Total</b>	<b>0</b>	<b>0</b>	<b>34</b>	<b>15</b>	<b>24</b>	<b>8</b>	<b>7</b>	<b>6</b>	<b>2</b>	<b>1</b>	<b>0</b>	<b>0</b>	<b>1</b>	<b>1</b>	<b>0</b>	<b>0</b>	<b>0</b>	<b>0</b>	<b>0</b>	<b>0</b>	<b>0</b>	<b>0</b>	<b>0</b>	<b>68</b>	<b>31</b>

Ano Lectivo: 2007/2008  
 Nível de ensino: Secundário  
 Via: Geral + Técnica

Concelho: Praia  
 Nome do Estabelecimento: Escola Secundária Polivalente Cesaltina Ramos  
 A. Alunos matriculados por ano de estudos, sexo e idade

Ano de Estudos	Sexo	Matriculas	Idade em 31 de Dezembro do Ano da Matrícula										Total				
			11 anos	12 anos	13 anos	14 anos	15 anos	16 anos	17 anos	18 anos	19 anos	20 anos		21e+			
7º Ano	MF	Total	4	97	91	42	22	3									259
	Rep.		0	8	38	22	11	3									82
7º Ano	Fem	Total	3	49	42	15	9	1									119
	Rep.		0	3	22	9	4	1									39
8º Ano	MF	Total	7	77	77	33	14	12	2								145
	Rep.		0	0	0	1	3	3	0								7
8º Ano	Fem	Total	4	45	45	18	5	6	1								79
	Rep.		0	0	0	1	1	3	0								5
9º Ano	MF	Total															
	Rep.																
9º Ano	Fem	Total															
	Rep.																
10º Ano	MF	Total															
	Rep.																
10º Ano	Fem	Total															
	Rep.																
11º Ano	MF	Total															
	Rep.																
11º Ano	Fem	Total															
	Rep.																
12º Ano	MF	Total															
	Rep.																
12º Ano	Fem	Total															
	Rep.																
Total	MF	Total	4	104	168	75	43	76	144	159	117	46	20	956			
	Rep.		0	8	38	23	14	12	16	36	17	16	12	192			
Total	Fem	Total	3	53	87	33	14	38	85	80	57	16	9	475			
	Rep.		0	3	22	10	5	7	12	14	5	5	6	89			
Total	Masc.	Total	1	51	81	42	29	38	59	79	60	30	11	481			
	Rep.		0	5	16	13	9	5	4	22	12	11	6	103			

Legenda: MF: ambos os sexos (Masc+Fem), Fem: Feminino, Rep: Repetentes.

Distância à escola (km)*	
≤3km	>3-10

144	103	12
56%	40%	5%

99	45	1
68%	31%	1%


18	14	3
51%	40%	9%

89	107	18
42%	50%	8%

130	160	13
43%	53%	4%

480	429	47
50%	45%	5%

Ano Lectivo: 2007/2008  
 Nível de ensino: Secundário  
 Via: Técnica

Concelho: Praia  
 Nome do Estabelecimento: Escola Secundária Polivalente Cesaltina Ramos  
 A. Alunos matriculados por ano de estudos, sexo e idade

Ano de Estudos	Sexo	Matriculas	Idade em 31 de Dezembro do Ano da Matrícula										Total				
			11 anos	12 anos	13 anos	14 anos	15 anos	16 anos	17 anos	18 anos	19 anos	20 anos		21e+			
7º Ano	MF	Total															
	Rep.																
	Fem	Total															
	Rep.																
8º Ano	MF	Total															
	Rep.																
	Fem	Total															
	Rep.																
9º Ano	MF	Total															
	Rep.																
	Fem	Total															
	Rep.																
10º Ano	MF	Total															
	Rep.																
	Fem	Total															
	Rep.																
11º Ano	MF	Total								6	30	22	25	52	9	2	146
	Rep.								0	1	3	3	7	3	1	18	
	Fem	Total							0	16	10	10	23	3	1	63	
	Rep.								0	1	1	1	2	1	0	6	
12º Ano	MF	Total								5	40	59	47	27	16	194	
	Rep.								0	1	12	7	9	9	9	38	
	Fem	Total							0	19	27	20	10	6	82		
	Rep.								0	1	4	1	4	4	14		
Total	MF	Total	0	0	0	0	0	0	6	35	62	84	99	36	18	340	
	Rep.		0	0	0	0	0	0	0	1	4	15	14	12	10	56	
	Fem	Total	0	0	0	0	0	0	0	16	29	37	43	13	7	145	
	Rep.		0	0	0	0	0	0	1	2	5	3	5	4	4	20	
Total	Masc.	Total	0	0	0	0	0	0	6	19	33	47	56	23	11	195	
	Rep.		0	0	0	0	0	0	0	0	2	10	11	7	6	36	

Legenda: MF: ambos os sexos (Masc+Fem), Fem: Feminino, Rep: Repetentes.



Concelho: Praia  
 Nome do Estabelecimento: Escola Secundária Polivalente Cesaltina Ramos  
 E. Professores por habilitação literária e sexo segundo a disciplina que lecciona

Ano Lectivo: 2007/2008  
 Via: Geral + Técnica

Disciplina	Mestrado/Pós-Graduação		Licenciatura		C. Superior s/ Licenciatura		Freq. C. Sup. c/ Licenciatura		Freq. C. Sup. s/ Licenciatura		Curso Médio		Frequência Curso Médio		Ano Zero		1º Ano		Ex-2º Ano C. Complementar		Hab. literária inf. a 12º Ano		Total	
	MF	F	MF	F	MF	F	MF	F	MF	F	MF	F	MF	F	MF	F	MF	F	MF	F	MF	F	MF	F
Lingua Portuguesa	1	1	4	3	4	3	1	1	1	0	0	0	0	0	0	0	0	0	0	0	0	0	10	8
Lingua Estrangeira (Francês)	0	0	4	1	2	2	0	0	0	0	0	0	0	0	0	0	0	0	0	0	0	0	6	3
Lingua Estrangeira (Inglês)	0	0	7	5	0	0	0	0	0	0	0	0	0	0	0	0	0	0	0	0	0	0	7	5
Matemática	2	0	2	1	3	2	2	0	0	0	0	0	0	0	0	0	0	0	0	0	0	0	9	3
Homem e Ambiente	0	0	1	0	1	1	0	0	0	0	0	0	0	0	0	0	0	0	0	0	0	0	2	1
Estudos Científicos	0	0	0	0	0	0	1	1	0	0	0	0	0	0	0	0	0	0	0	0	0	0	1	1
Mundo Contemporâneo	0	0	0	0	0	0	0	0	0	0	0	0	0	0	0	0	0	0	0	0	0	0	0	0
Introdução à Act. Económica	0	0	0	0	0	0	0	0	0	0	0	0	0	0	0	0	0	0	0	0	0	0	0	0
Educação Tecnológica	0	0	0	0	0	0	0	0	0	0	0	0	0	0	0	0	0	0	0	0	0	0	0	0
Educ. Visual e Tecnológica	0	0	0	0	0	0	0	0	0	0	0	0	0	0	0	0	0	1	0	0	2	2	3	3
Educação Artística	0	0	0	0	0	0	0	0	0	0	0	0	0	0	0	0	0	0	0	0	0	0	0	0
Educação Física	1	1	2	0	2	0	0	0	0	0	0	0	0	0	0	0	0	0	0	0	0	1	6	1
Formação Pessoal e Social	0	0	1	1	0	0	0	0	0	0	0	0	0	0	0	0	0	0	0	0	0	0	1	1
Química	0	0	1	0	0	0	0	0	0	0	0	0	0	0	0	0	0	0	0	0	0	0	1	0
Física	0	0	2	0	0	0	0	0	0	0	0	0	0	0	0	0	0	0	0	0	0	0	2	0
Química e Física	0	0	2	0	2	0	0	0	0	0	0	0	0	0	0	0	0	0	0	0	0	0	4	0
História	0	0	0	0	2	1	0	0	0	0	0	0	0	0	0	0	0	0	0	0	0	0	2	1
Geografia	0	0	0	0	1	1	0	0	0	0	0	0	0	0	0	0	0	0	0	0	0	0	1	1
Ciências Naturais	0	0	1	0	0	0	0	0	0	0	0	0	0	0	0	0	0	0	0	0	0	0	1	0
Geologia	0	0	0	0	0	0	0	0	0	0	0	0	0	0	0	0	0	0	0	0	0	0	0	0
Filosofia	0	0	0	0	0	0	3	1	0	0	0	0	0	0	0	0	0	0	0	0	0	0	3	1
Cultura Cabo-Verdiana	0	0	1	0	1	1	0	0	0	0	0	0	0	0	0	0	0	0	0	0	0	0	2	1
Geometria Descritiva	0	0	0	0	1	0	1	0	0	0	0	0	0	0	0	0	0	0	0	0	0	0	2	0
História da Arte	0	0	0	0	0	0	0	0	0	0	0	0	0	0	0	0	0	0	0	0	0	0	0	0
Economia	0	0	1	1	1	1	0	0	0	0	0	0	0	0	0	0	0	0	0	0	0	0	2	2
Psicologia	0	0	1	1	1	0	0	1	1	0	0	0	0	0	0	0	0	0	0	0	0	0	2	2
Biologia	0	0	0	0	1	1	0	0	0	0	0	0	0	0	0	0	0	0	0	0	0	0	1	1
Direito	0	0	1	1	0	0	0	0	0	0	0	0	0	0	0	0	0	0	0	0	0	0	1	1
Sociologia	0	0	1	0	0	0	0	0	0	0	0	0	0	0	0	0	0	0	0	0	0	0	1	0
Latim	0	0	0	0	0	0	0	0	0	0	0	0	0	0	0	0	0	0	0	0	0	0	0	0
Desenho	0	0	0	0	0	0	0	0	0	0	0	0	0	0	0	0	0	0	0	0	0	0	0	0
Utilização Computador	0	0	2	0	1	1	0	0	0	0	0	0	0	0	0	0	0	0	0	0	0	0	3	1
Outras (especificar)	1	0	9	4	4	2	1	0	0	0	0	0	0	0	0	0	0	0	0	0	0	0	15	6
<b>Total</b>	<b>5</b>	<b>2</b>	<b>43</b>	<b>18</b>	<b>26</b>	<b>16</b>	<b>10</b>	<b>4</b>	<b>0</b>	<b>0</b>	<b>0</b>	<b>0</b>	<b>0</b>	<b>0</b>	<b>0</b>	<b>0</b>	<b>1</b>	<b>1</b>	<b>0</b>	<b>0</b>	<b>3</b>	<b>2</b>	<b>68</b>	<b>43</b>

Ano Lectivo: 2007/2008  
 Nível de ensino: Secundário  
 Via: Geral

Concelho: Praia  
 Nome do Estabelecimento: Escola Secundária do Palmarejo  
 A. Alunos matriculados por ano de estudos, sexo e idade

Ano de Estudos	Sexo	Matriculas	Idade em 31 de Dezembro do Ano da Matrícula										Total				
			11 anos	12 anos	13 anos	14 anos	15 anos	16 anos	17 anos	18 anos	19 anos	20 anos		21e+			
7º Ano	MF	Total	4	187	154	80	57	12	1								495
	Rep.		0	4	49	40	37	12	1								143
	Fem	Total	3	106	75	37	20	5	1								247
	Rep.		0	2	22	18	15	5	1								63
8º Ano	MF	Total		22	145	88	52	30	16	1							354
	Rep.			0	3	7	10	10	9	0							39
	Fem	Total		14	87	46	27	18	5	0							197
	Rep.			0	0	1	4	7	3	0							15
9º Ano	MF	Total			12	82	101	75	49	18	1						338
	Rep.				0	2	16	32	28	13	1						92
	Fem	Total			7	38	51	33	25	8	1						163
	Rep.				0	0	9	14	19	6	1						49
10º Ano	MF	Total				10	90	79	73	59	17						328
	Rep.					2	4	14	19	8							47
	Fem	Total				5	49	36	32	25	12						159
	Rep.						0	1	8	10	6						25
11º Ano	MF	Total					18	118	79	83	31	7					336
	Rep.						1	1	6	12	6	3					29
	Fem	Total					13	55	41	40	14	4					167
	Rep.						1	1	1	1	4	3					11
12º Ano	MF	Total						15	77	56	29	27	17				221
	Rep.								4	8	12	9					33
	Fem	Total						8	42	19	9	14	6				98
	Rep.									1	4	7					16
Total	MF	Total	4	209	311	260	318	329	295	217	78	34	17				2072
	Rep.		0	4	52	49	66	59	58	48	23	15	9				383
	Fem	Total	3	120	169	126	160	155	146	92	36	18	6				1031
	Rep.		0	2	22	19	29	28	32	18	15	10	4				179
Masc.	Total		1	89	142	134	158	174	149	125	42	16	11				1041
	Rep.		0	2	30	30	37	31	26	30	8	5	5				204

Legenda: MF: ambos os sexos (Masc+Fem); Fem: Feminino; Rep: Repetentes.

Ano Lectivo: 2007/2008  
Via: Geral

Concelho: Praia  
Nome do Estabelecimento: Escola Secundária do Palmarejo  
E. Professores por habilitação literária e sexo segundo a disciplina que lecciona

Disciplina	Mestrado/Pós-Graduação		Licenciatura		C. Superior s/ Licenciatura		Freq. C. Sup. c/ Licenciatura		Freq. C. Sup. s/ Licenciatura		Curso Médio		Frequência Curso Médio		Ano Zero		12º Ano		Ex-2º Ano C. Complementar		Hab. literária inf. a 12º Ano		Total	
	MF	F	MF	F	MF	F	MF	F	MF	F	MF	F	MF	F	MF	F	MF	F	MF	F	MF	F	MF	F
Lingua Portuguesa	0	0	5	3	8	4	1	1	0	0	0	0	0	0	0	0	0	0	0	0	0	0	14	8
Lingua Estrangeira (Francês)	0	0	4	3	2	1	2	1	0	0	0	0	0	0	0	0	0	0	0	0	0	0	8	5
Lingua Estrangeira (Inglês)	0	0	2	2	5	3	1	1	0	0	0	0	0	0	0	0	0	0	0	0	0	0	8	6
Matemática	0	0	3	3	2	0	7	1	0	0	0	0	0	0	0	0	0	0	0	0	0	0	12	4
Homem e Ambiente	0	0	1	1	2	2	1	1	0	0	0	0	0	0	0	0	0	0	0	0	0	0	4	4
Estudos Científicos	0	0	0	0	0	0	4	1	0	0	0	0	0	0	0	0	0	0	0	0	0	0	4	1
Mundo Contemporâneo	0	0	0	0	0	0	0	0	0	0	0	0	0	0	0	0	0	0	0	0	0	0	0	0
Introdução à Act. Económica	0	0	2	2	0	0	0	0	0	0	0	0	0	0	0	0	0	0	0	0	0	0	2	2
Educação Tecnológica	0	0	0	0	0	0	0	0	0	0	0	0	0	0	0	0	0	0	0	0	0	0	0	0
Educ. Visual e Tecnológica	0	0	2	1	1	0	3	1	0	0	0	0	0	0	0	0	0	0	0	0	0	0	6	2
Educação Artística	0	0	0	0	0	0	0	0	0	0	0	0	0	0	0	0	0	0	0	0	0	0	0	0
Educação Física	0	0	2	1	2	0	0	0	0	0	0	0	0	0	0	0	0	0	0	0	0	0	5	1
Formação Pessoal e Social	0	0	0	0	1	1	2	1	0	0	0	0	0	0	0	0	0	0	0	0	0	0	3	2
Química	0	0	0	0	0	0	0	0	0	0	0	0	0	0	0	0	0	0	0	0	0	0	0	0
Física	0	0	2	0	2	0	0	0	0	0	0	0	0	0	0	0	0	0	0	0	0	0	4	0
Química e Física	0	0	0	0	0	0	0	0	0	0	0	0	0	0	0	0	0	0	0	0	0	0	0	0
História	0	0	3	2	0	0	0	0	0	0	0	0	0	0	0	0	0	0	0	0	0	0	3	2
Geografia	0	0	0	0	1	0	0	0	0	0	0	0	0	0	0	0	0	0	0	0	0	0	1	0
Ciências Naturais	0	0	0	0	2	1	1	1	0	0	0	0	0	0	0	0	0	0	0	0	0	0	3	2
Geologia	0	0	1	1	0	0	0	0	0	0	0	0	0	0	0	0	0	0	0	0	0	0	1	1
Filosofia	0	0	3	1	0	0	0	0	0	0	0	0	0	0	0	0	0	0	0	0	0	0	3	1
Cultura Cabo-Verdiana	0	0	2	2	0	0	1	1	0	0	0	0	0	0	0	0	0	0	0	0	0	0	3	3
Geometria Descritiva	1	0	0	0	0	0	0	0	0	0	0	0	0	0	0	0	0	0	0	0	0	0	1	0
História da Arte	0	0	0	0	0	0	0	0	0	0	0	0	0	0	0	0	0	0	0	0	0	0	0	0
Economia	0	0	1	1	0	0	1	1	0	0	0	0	0	0	0	0	0	0	0	0	0	0	2	2
Psicologia	0	0	1	1	0	0	0	0	0	0	0	0	0	0	0	0	0	0	0	0	0	0	1	1
Biologia	0	0	0	0	0	0	0	0	0	0	0	0	0	0	0	0	0	0	0	0	0	0	0	0
Direito	0	0	1	0	0	0	0	0	0	0	0	0	0	0	0	0	0	0	0	0	0	0	1	0
Sociologia	0	0	0	0	0	0	0	0	0	0	0	0	0	0	0	0	0	0	0	0	0	0	1	0
Latim	0	0	0	0	0	0	0	0	0	0	0	0	0	0	0	0	0	0	0	0	0	0	0	0
Desenho	0	0	2	1	0	0	0	0	0	0	0	0	0	0	0	0	0	0	0	0	0	0	2	1
Utilização Computador	0	0	0	0	0	0	0	2	0	0	0	0	0	0	0	0	0	0	0	0	0	0	2	2
Outras (especificar)	0	0	0	0	0	0	0	0	0	0	0	0	0	0	0	0	0	0	0	0	0	0	0	0
<b>Total</b>	<b>1</b>	<b>0</b>	<b>37</b>	<b>25</b>	<b>28</b>	<b>12</b>	<b>26</b>	<b>13</b>	<b>0</b>	<b>0</b>	<b>0</b>	<b>0</b>	<b>0</b>	<b>0</b>	<b>0</b>	<b>0</b>	<b>0</b>	<b>0</b>	<b>1</b>	<b>0</b>	<b>0</b>	<b>0</b>	<b>93</b>	<b>50</b>

Ano Lectivo: 2007/2008  
 Nível de ensino: Secundário  
 Via: Geral

Concelho: Praia  
 Nome do Estabelecimento: Escola Secundária Manuel Lopes  
 A. Alunos matriculados por ano de estudos, sexo e idade

Ano de Estudos	Sexo	Matriculas	Idade em 31 de Dezembro do Ano da Matrícula										Total					
			11 anos	12 anos	13 anos	14 anos	15 anos	16 anos	17 anos	18 anos	19 anos	20 anos		21e+				
7º Ano	MF	Total	7	183	138	97	57	4										486
	Rep.			6	44	57	36	3										146
	Fem	Total	2	96	65	48	22											233
	Rep.			3	21	25	13											62
8º Ano	MF	Total	1	13	191	186	116	42	13									562
	Rep.		0	0	3	22	29	14	4									72
	Fem	Total	1	6	106	102	59	26	8									308
	Rep.		0	0	1	10	14	8	3									36
9º Ano	MF	Total			8	86	120	83	17	1								315
	Rep.				7	32	25	4										68
	Fem	Total		4	59	76	51	10	1									201
	Rep.				2	21	13	2										38
10º Ano	MF	Total			6	109	111	79	33	2								340
	Rep.				2	10	14	13	1									40
	Fem	Total			4	67	59	46	21	1								198
	Rep.					4	4	10	8	1								23
11º Ano	MF	Total				13	61	60	61	18	7	1						221
	Rep.					0	3	4	5	4	0	1						17
	Fem	Total				6	39	41	29	14	5	1						135
	Rep.					0	3	3	1	2	0	1						10
12º Ano	MF	Total				4	41	44	44	37	26	14						166
	Rep.						2	2	1									3
	Fem	Total				2	29	28	27	17	9							112
	Rep.							0										0
Total	MF	Total	8	196	337	375	415	305	210	139	55	35	15					2090
	Rep.		0	6	47	86	99	55	28	19	4	1	1					346
	Fem	Total	3	102	175	213	230	177	134	79	41	23	10					1187
	Rep.		0	3	22	37	48	28	18	9	2	1	1					169
Masc.	Total		5	94	162	162	185	128	76	60	14	12	5					903
	Rep.		0	3	25	49	51	27	10	10	2	0	0					177

Legenda: MF: ambos os sexos (Masc+Fem), Fem: Feminino, Rep: Repetentes.

Concelho: Praia  
 Nome do Estabelecimento: Escola Secundária Manuel Lopes  
 E. Professores por habilitação literária e sexo segundo a disciplina que lecciona

Ano Lectivo: 2007/2008  
 Via: Geral

Disciplina	Mestrado/Pós-Graduação		Licenciatura		C. Superior s/ Licenciatura		Freq. C. Sup. c/ Licenciatura		Freq. C. Sup. s/ Licenciatura		Curso Médio		Frequência Curso Médio		Ano Zero		1º Ano		Ex-2º Ano C. Complementar		Hab. literária inf. a 12º Ano		Total	
	MF	F	MF	F	MF	F	MF	F	MF	F	MF	F	MF	F	MF	F	MF	F	MF	F	MF	F	MF	F
Lingua Portuguesa	0	0	7	3	3	2	2	2	0	0	0	0	0	0	0	0	0	0	0	0	0	0	12	7
Lingua Estrangeira (Francês)	0	0	3	2	2	0	3	0	0	0	0	0	0	0	0	0	0	0	0	0	0	0	8	2
Lingua Estrangeira (Inglês)	0	0	6	3	1	1	2	2	0	0	0	0	0	0	0	0	0	0	0	0	0	0	9	6
Matemática	0	0	4	1	2	0	2	0	0	0	3	0	0	0	0	0	0	0	0	0	0	0	11	1
Homem e Ambiente	0	0	2	2	0	0	0	0	0	0	0	0	0	0	0	0	0	0	0	0	0	0	2	2
Estudos Científicos	0	0	1	1	0	0	3	2	0	0	0	0	0	0	0	0	0	0	0	0	0	0	4	3
Mundo Contemporâneo	0	0	0	0	1	0	0	0	0	0	0	0	0	0	0	0	0	0	0	0	0	0	1	0
Introdução à Act. Económica	0	0	1	1	1	1	0	0	0	0	0	0	0	0	0	0	0	0	0	0	0	0	3	2
Educação Tecnológica	0	0	0	0	0	0	0	0	0	0	0	0	0	0	0	0	0	0	0	0	0	0	0	0
Educ. Visual e Tecnológica	0	0	3	2	0	0	0	0	0	0	1	0	0	0	0	0	0	0	0	0	0	0	4	3
Educação Artística	0	0	0	0	0	0	0	0	0	0	0	0	0	0	0	0	0	0	0	0	0	0	0	0
Educação Física	0	0	1	0	3	1	0	0	0	0	0	0	0	0	0	0	0	0	0	0	0	0	5	1
Formação Pessoal e Social	0	0	3	2	2	2	0	0	0	0	0	0	0	0	0	0	0	0	0	0	0	0	5	4
Química	0	0	0	0	1	0	0	0	0	0	0	0	0	0	0	0	0	0	0	0	0	0	1	0
Física	0	0	1	0	1	0	0	0	0	0	0	0	0	0	0	0	0	0	0	0	0	0	2	0
Química e Física	0	0	0	0	0	0	0	0	0	0	0	0	0	0	0	0	0	0	0	0	0	0	0	0
História	0	0	0	0	4	3	0	0	0	0	0	0	0	0	0	0	0	0	0	0	0	0	4	3
Geografia	0	0	1	0	2	1	0	0	0	0	0	0	0	0	0	0	0	0	0	0	0	0	3	1
Ciências Naturais	0	0	1	0	0	0	1	1	0	0	0	0	0	0	0	0	0	0	0	0	0	0	2	1
Geologia	0	0	0	0	0	0	0	0	0	0	0	0	0	0	0	0	0	0	0	0	0	0	0	0
Filosofia	0	0	2	1	0	0	0	0	0	0	0	0	0	0	0	0	0	0	0	0	0	0	2	1
Cultura Cabo-Verdiana	0	0	1	0	1	0	0	0	0	0	0	0	0	0	0	0	0	0	0	0	0	0	2	0
Geometria Descritiva	0	0	0	0	0	0	0	0	0	0	0	0	0	0	0	0	0	0	0	0	0	0	0	0
História da Arte	0	0	0	0	0	0	0	0	0	0	0	0	0	0	0	0	0	0	0	0	0	0	0	0
Economia	0	0	2	1	0	0	0	0	0	0	0	0	0	0	0	0	0	0	0	0	0	0	2	1
Psicologia	0	0	1	1	0	0	0	0	0	0	0	0	0	0	0	0	0	0	0	0	0	0	1	1
Biologia	0	0	1	1	0	0	0	0	0	0	0	0	0	0	0	0	0	0	0	0	0	0	1	1
Direito	0	0	1	1	0	0	0	0	0	0	0	0	0	0	0	0	0	0	0	0	0	0	1	1
Sociologia	0	0	1	1	0	0	0	0	0	0	0	0	0	0	0	0	0	0	0	0	0	0	1	1
Latim	0	0	0	0	0	0	0	0	0	0	0	0	0	0	0	0	0	0	0	0	0	0	0	0
Desenho	0	0	1	0	0	0	0	0	0	0	1	0	0	0	0	0	0	0	0	0	0	0	3	1
Utilização Computador	0	0	0	0	0	0	0	1	0	0	0	0	0	0	0	0	0	0	0	0	0	0	1	0
Outras (especificar)	0	0	0	0	0	0	0	0	0	0	0	0	0	0	0	0	0	0	0	0	0	0	0	0
<b>Total</b>	<b>0</b>	<b>0</b>	<b>44</b>	<b>23</b>	<b>24</b>	<b>11</b>	<b>14</b>	<b>7</b>	<b>0</b>	<b>0</b>	<b>5</b>	<b>1</b>	<b>0</b>	<b>0</b>	<b>0</b>	<b>3</b>	<b>1</b>	<b>0</b>	<b>0</b>	<b>0</b>	<b>0</b>	<b>0</b>	<b>90</b>	<b>43</b>

Ano Lectivo: 2007/2008  
 Nível de ensino: Secundário  
 Via: Geral

Concelho: Praia  
 Nome do Estabelecimento: Escola Secundária Amor de Deus  
 A. Alunos matriculados por ano de estudos, sexo e idade

Ano de Estudos	Sexo	Matriculas	Idade em 31 de Dezembro do Ano da Matricula											Total				
			11 anos	12 anos	13 anos	14 anos	15 anos	16 anos	17 anos	18 anos	19 anos	20 anos	21e+					
7º Ano	MF	Total	9	83	23	19	5	2										141
	Rep.		0	1	2	9	4	1										17
	Fem	Total	5	45	14	10	3	0										77
	Rep.		0	1	1	6	2	0										10
8º Ano	MF	Total		5	53	30	13	4	1									106
	Rep.			0	2	5	9	4	1									21
	Fem	Total	1	27	16	5	2	1										52
	Rep.		0	0	1	3	4	2	1									11
9º Ano	MF	Total			11	54	27	16	6	3	0	0	1					118
	Rep.				0	3	10	8	5	2	0	0	0					28
	Fem	Total		6	28	14	12	3	2	0	0	1						66
	Rep.			0	3	3	5	2	1	0	0	0						14
10º Ano	MF	Total			13	35	11	8	6	5	2							80
	Rep.				0	2	3	4	6	5	1							21
	Fem	Total			10	18	3	2	2	4	2							41
	Rep.				0	0	0	0	0	2	4	1						7
11º Ano	MF	Total				4	25	14	10	7	8	3						71
	Rep.					0	0	0	2	1	1	8	2					14
	Fem	Total				1	16	4	5	3	4	3						36
	Rep.					0	0	0	0	0	1	4	2					7
12º Ano	MF	Total					5	12	27	22	23	5						94
	Rep.						0	0	7	6	7	4						24
	Fem	Total					4	11	16	11	14	2						58
	Rep.						0	0	3	3	5	2						13
Total	MF	Total	9	88	87	116	84	63	41	46	34	33	9					610
	Rep.		0	1	4	17	25	16	12	16	12	16	6					125
	Fem	Total	5	46	47	64	41	37	21	25	18	20	6					330
	Rep.		0	1	2	12	9	7	3	6	8	10	4					62
Masc.	Total		4	42	40	52	43	26	20	21	16	13	3					280
	Rep.		0	0	2	5	16	9	10	10	4	6	2					63

Legenda: MF: ambos os sexos (Masc+Fem), Fem: Feminino, Rep: Repetentes.

Ano Lectivo: 2007/2008  
Via: Geral

Concelho: Praia  
Nome do Estabelecimento: Escola Secundária Amor de Deus  
E. Professores por habilitação literária e sexo segundo a disciplina que lecciona

Disciplina	Mestrado/Pós-Graduação		Licenciatura		C. Superior s/ Licenciatura		Freq. C. Sup. c/ Licenciatura		Freq. C. Sup. s/ Licenciatura		Curso Médio		Frequência Curso Médio		Ano Zero		12º Ano		Ex-2º Ano C. Complementar		Hab. literária inf. a 12º Ano		Total	
	MF	F	MF	F	MF	F	MF	F	MF	F	MF	F	MF	F	MF	F	MF	F	MF	F	MF	F	MF	F
Lingua Portuguesa	0	0	1	1	1	1	0	0	0	0	0	0	0	0	0	0	0	0	0	0	0	0	2	2
Lingua Estrangeira (Francês)	0	0	1	1	0	0	1	0	0	0	0	0	0	0	0	0	0	0	0	0	0	0	2	1
Lingua Estrangeira (Inglês)	0	0	4	2	0	0	0	0	0	0	0	0	0	0	0	1	0	0	0	0	0	0	5	2
Matemática	0	0	0	0	2	0	2	0	0	0	0	0	0	0	0	1	0	0	0	0	0	0	5	0
Homem e Ambiente	0	0	0	0	1	0	0	0	0	0	0	0	0	0	0	0	0	0	0	0	0	0	1	0
Estudos Científicos	0	0	0	0	1	1	1	0	0	0	0	0	0	0	0	0	0	0	0	0	0	0	2	1
Mundo Contemporâneo	0	0	0	0	1	1	0	0	0	0	0	0	0	0	0	0	0	0	0	0	0	0	1	1
Introdução à Act. Económica	0	0	2	2	0	0	0	0	0	0	0	0	0	0	0	0	0	0	0	0	0	0	2	2
Educação Tecnológica	0	0	0	0	0	0	0	0	0	0	0	0	0	0	0	0	0	0	0	0	0	0	0	0
Educ. Visual e Tecnológica	0	0	1	1	0	0	1	1	0	0	0	0	0	0	0	0	0	0	0	0	0	0	2	2
Educação Artística	0	0	0	0	0	0	0	0	0	0	0	0	0	0	0	0	0	0	0	0	0	0	0	0
Educação Física	0	0	0	0	2	0	0	0	0	0	0	0	0	0	0	0	0	0	0	0	0	0	2	0
Formação Pessoal e Social	0	0	2	2	1	0	0	0	0	0	0	0	0	0	0	0	0	0	0	0	0	0	3	2
Química	0	0	0	0	0	0	0	0	0	0	0	0	0	0	0	0	0	0	0	0	0	0	0	0
Física	0	0	1	0	1	0	0	0	0	0	0	0	0	0	0	0	0	0	0	0	0	0	2	0
Química e Física	0	0	0	0	0	0	0	0	0	0	0	0	0	0	0	0	0	0	0	0	0	0	0	0
História	0	0	1	0	0	0	0	0	0	0	0	0	0	0	0	0	0	0	0	0	0	0	1	0
Geografia	0	0	0	0	0	0	0	0	0	0	0	0	0	0	0	0	0	0	0	0	0	0	0	0
Ciências Naturais	0	0	2	2	0	0	0	0	0	0	0	0	0	0	0	0	0	0	0	0	0	0	2	2
Geologia	0	0	1	1	0	0	0	0	0	0	0	0	0	0	0	0	0	0	0	0	0	0	1	1
Filosofia	0	0	2	2	0	0	0	0	0	0	0	0	0	0	0	0	0	0	0	0	0	0	2	2
Cultura Cabo-Verdiana	1	1	1	1	0	0	0	0	0	0	0	0	0	0	0	0	0	0	0	0	0	0	2	2
Geometria Descritiva	0	0	0	0	0	0	0	0	0	0	0	0	0	0	0	0	0	0	0	0	0	0	0	0
História da Arte	0	0	0	0	0	0	0	0	0	0	0	0	0	0	0	0	0	0	0	0	0	0	0	0
Economia	0	0	0	0	0	0	0	0	0	0	0	0	0	0	0	0	0	0	0	0	0	0	0	0
Psicologia	0	0	1	1	0	0	0	0	0	0	0	0	0	0	0	0	0	0	0	0	0	0	1	1
Biologia	0	0	0	0	0	0	0	0	0	0	0	0	0	0	0	0	0	0	0	0	0	0	0	0
Direito	0	0	1	0	0	0	0	0	0	0	0	0	0	0	0	0	0	0	0	0	0	0	1	0
Sociologia	0	0	0	0	0	0	0	0	0	0	0	0	0	0	0	0	0	0	0	0	0	0	0	0
Latim	0	0	1	0	0	0	0	0	0	0	0	0	0	0	0	0	0	0	0	0	0	0	1	0
Desenho	0	0	0	0	0	0	1	0	0	0	0	0	0	0	0	0	0	0	0	0	0	0	1	0
Utilização Computador	0	0	0	0	1	0	0	0	0	0	0	0	0	0	0	0	0	0	0	0	0	0	1	0
Outras (especificar)	0	0	0	0	0	0	0	0	0	0	0	0	0	0	0	0	0	0	0	0	0	0	0	0
<b>Total</b>	<b>1</b>	<b>1</b>	<b>22</b>	<b>16</b>	<b>11</b>	<b>3</b>	<b>6</b>	<b>1</b>	<b>0</b>	<b>0</b>	<b>0</b>	<b>0</b>	<b>0</b>	<b>0</b>	<b>2</b>	<b>0</b>	<b>0</b>	<b>0</b>	<b>0</b>	<b>0</b>	<b>0</b>	<b>0</b>	<b>42</b>	<b>21</b>





Ano Lectivo: 2007/2008  
Via: Geral

Concelho: Praia  
Nome do Estabelecimento: Escola Secundária de Achada Grande  
E. Professores por habilitação literária e sexo segundo a disciplina que lecciona

Disciplina	Mestrado/Pós-Graduação		Licenciatura		C. Superior s/ Licenciatura		Freq. C. Sup. c/ Licenciatura		Freq. C. Sup. s/ Licenciatura		Curso Médio		Curso Médio		Ano Zero		12º Ano		Ex-2º Ano C. Complementar		Hab. literária inf. a 12º Ano		Total		
	MF	F	MF	F	MF	F	MF	F	MF	F	MF	F	MF	F	MF	F	MF	F	MF	F	MF	F	MF	F	
Lingua Portuguesa	0	0	1	1	1	0	0	3	0	0	0	0	0	0	0	0	0	0	0	0	0	0	0	5	1
Lingua Estrangeira (Francês)	0	0	1	0	0	0	2	1	0	0	0	0	0	0	0	0	0	0	0	0	0	0	0	3	1
Lingua Estrangeira (Inglês)	0	0	0	0	1	0	2	1	0	0	0	0	0	0	0	0	0	0	0	0	0	0	0	3	1
Matemática	0	0	0	0	2	1	2	0	0	0	0	0	0	0	0	0	0	0	0	0	0	0	0	4	1
Homem e Ambiente	0	0	2	1	1	1	1	0	0	0	0	0	0	0	0	0	0	0	0	0	0	0	0	4	2
Estudos Científicos	0	0	0	0	0	0	1	1	0	0	0	0	0	0	0	0	0	0	0	0	0	0	0	1	1
Mundo Contemporâneo	0	0	0	0	1	0	0	0	0	0	0	0	0	0	0	0	0	0	0	0	0	0	0	1	0
Introdução à Act. Económica	0	0	1	1	0	0	0	0	0	0	0	0	0	0	0	0	0	0	0	0	0	0	0	1	1
Educação Tecnológica	0	0	0	0	0	0	0	0	0	0	0	0	0	0	0	0	0	0	0	0	0	0	0	0	0
Educ. Visual e Tecnológica	0	0	0	0	1	0	0	0	0	0	0	2	1	0	0	0	0	0	0	0	0	0	0	3	1
Educação Artística	0	0	0	0	0	0	0	0	0	0	0	0	0	0	0	0	0	0	0	0	0	0	0	0	0
Educação Física	0	0	1	0	1	1	1	0	0	0	0	0	0	0	0	0	0	0	0	0	0	0	0	2	1
Formação Pessoal e Social	1	0	0	0	0	0	1	1	0	0	0	1	0	0	0	0	0	0	0	0	0	0	0	3	1
Química	0	0	0	0	1	0	2	0	0	0	0	0	0	0	0	0	0	0	0	0	0	0	0	3	0
Física	0	0	0	0	0	0	0	0	0	0	0	0	0	0	0	0	0	0	0	0	0	0	0	0	0
Química e Física	0	0	0	0	0	0	0	0	0	0	0	0	0	0	0	0	0	0	0	0	0	0	0	0	0
História	1	1	1	1	0	0	0	0	0	0	0	0	0	0	0	0	0	0	0	0	0	0	0	2	2
Geografia	0	0	1	1	0	0	0	0	0	0	0	0	0	0	0	0	0	0	0	0	0	0	0	1	1
Ciências Naturais	0	0	1	0	0	0	0	0	0	0	0	0	0	0	0	0	0	0	0	0	0	0	0	1	0
Geologia	0	0	0	0	0	0	0	0	0	0	0	0	0	0	0	0	0	0	0	0	0	0	0	0	0
Filosofia	0	0	0	0	0	0	0	0	0	0	0	0	0	0	0	0	0	0	0	0	0	0	0	0	0
Cultura Cabo-Verdiana	0	0	0	0	0	0	0	0	0	0	0	0	0	0	0	0	0	0	0	0	0	0	0	0	0
Geometria Descritiva	0	0	0	0	0	0	0	0	0	0	0	0	0	0	0	0	0	0	0	0	0	0	0	0	0
História da Arte	0	0	0	0	0	0	0	0	0	0	0	0	0	0	0	0	0	0	0	0	0	0	0	0	0
Economia	0	0	0	0	0	0	0	0	0	0	0	0	0	0	0	0	0	0	0	0	0	0	0	0	0
Psicologia	0	0	0	0	0	0	0	0	0	0	0	0	0	0	0	0	0	0	0	0	0	0	0	0	0
Biologia	0	0	0	0	0	0	0	0	0	0	0	0	0	0	0	0	0	0	0	0	0	0	0	0	0
Direito	0	0	0	0	0	0	0	0	0	0	0	0	0	0	0	0	0	0	0	0	0	0	0	0	0
Sociologia	0	0	0	0	0	0	0	0	0	0	0	0	0	0	0	0	0	0	0	0	0	0	0	0	0
Latim	0	0	0	0	0	0	0	0	0	0	0	0	0	0	0	0	0	0	0	0	0	0	0	0	0
Desenho	0	0	0	0	0	0	0	0	0	0	0	0	0	0	0	0	0	0	0	0	0	0	0	0	0
Utilização Computador	0	0	1	1	0	0	0	0	0	0	0	0	0	0	0	0	0	0	0	0	0	0	0	1	1
Outras (especificar)	0	0	0	0	0	0	0	0	0	0	0	0	0	0	0	0	0	0	0	0	0	0	0	0	0
<b>Total</b>	<b>2</b>	<b>1</b>	<b>10</b>	<b>6</b>	<b>9</b>	<b>3</b>	<b>14</b>	<b>4</b>	<b>0</b>	<b>0</b>	<b>0</b>	<b>3</b>	<b>1</b>	<b>0</b>	<b>0</b>	<b>0</b>	<b>0</b>	<b>0</b>	<b>0</b>	<b>0</b>	<b>0</b>	<b>0</b>	<b>0</b>	<b>38</b>	<b>15</b>

Ano Lectivo: 2007/2008  
 Nível de ensino: Secundário  
 Via: Geral

Concelho: Praia  
 Nome do Estabelecimento: Centro Educativo Miraflores  
 A. Alunos matriculados por ano de estudos, sexo e idade

Ano de Estudos	Sexo	Matriculados	Idade em 31 de Dezembro do Ano da Matrícula										Total	Distância à escola (km)*					
			11 anos	12 anos	13 anos	14 anos	15 anos	16 anos	17 anos	18 anos	19 anos	20 anos		21e+	≤3km	>3-10	>10		
7º Ano	MF	Total	26	79	52	4	1										28	125	9
	MF	Rep.	0	4	5	1	0										17%	77%	6%
	Fem	Total	4	42	25	3	0												
	Fem	Rep.	0	1	1	0	0												
8º Ano	MF	Total		12	89	46	20	9	2								36	133	9
	MF	Rep.		0	1	18	11	5	1								20%	75%	5%
	Fem	Total	7	50	29	8	4	0											
	Fem	Rep.	0	0	1	10	3	2	0										
9º Ano	MF	Total		10	59	65	9	3									24	115	7
	MF	Rep.		0	0	1	0	0									16%	79%	5%
	Fem	Total	6	43	30	5	2												
	Fem	Rep.	0	0	0	0	0												
10º Ano	MF	Total																	
	MF	Rep.																	
	Fem	Total																	
	Fem	Rep.																	
11º Ano	MF	Total																	
	MF	Rep.																	
	Fem	Total																	
	Fem	Rep.																	
12º Ano	MF	Total																	
	MF	Rep.																	
	Fem	Total																	
	Fem	Rep.																	
Total	MF	Total	26	91	151	109	86	18	5	0	0	0	0	0	0	0	88	373	25
	MF	Rep.	0	4	6	19	12	5	1	0	0	0	0	0	0	0	18%	77%	5%
	Fem	Total	4	49	81	75	38	9	2	0	0	0	0	0	0	0			
	Fem	Rep.	0	1	2	10	3	2	0	0	0	0	0	0	0	0			
Total	Masc.	Total	22	42	70	34	48	9	3	0	0	0	0	0	0	0	228		
	Masc.	Rep.	0	3	4	9	9	3	1	0	0	0	0	0	0	0	29		

Legenda: MF: ambos os sexos (Masc+Fem), Fem: Feminino, Rep: Repetentes.

Ano Lectivo: 2007/2008  
Via: Geral

Concelho: Praia  
Nome do Estabelecimento: Centro Educativo Miraflores  
E. Professores por habilitação literária e sexo segundo a disciplina que lecciona

Disciplina	Mestrado/Pós-Graduação		Licenciatura		C. Superior s/ Licenciatura		Freq. C. Sup. c/ Licenciatura		Freq. C. Sup. s/ Licenciatura		Curso Médio		Frequência Curso Médio		Ano Zero		1º Ano		Ex-2º Ano C. Complementar		Hab. literária inf. a 12º Ano		Total	
	MF	F	MF	F	MF	F	MF	F	MF	F	MF	F	MF	F	MF	F	MF	F	MF	F	MF	F	MF	F
Lingua Portuguesa	0	0	4	3	0	0	0	0	0	0	0	0	0	0	0	0	0	0	0	0	0	0	4	3
Lingua Estrangeira (Francês)	0	0	0	0	0	0	0	1	0	0	0	0	0	0	0	0	0	0	0	0	0	0	1	0
Lingua Estrangeira (Inglês)	0	0	1	1	0	0	0	1	0	0	0	0	0	0	0	0	0	0	0	0	0	0	2	1
Matemática	0	0	1	1	0	0	1	0	0	0	1	0	0	0	0	0	0	0	0	0	0	0	3	1
Homem e Ambiente	0	0	1	1	0	0	0	0	0	0	0	0	0	0	0	0	0	0	0	0	0	0	1	1
Estudos Científicos	0	0	0	0	0	0	1	1	0	0	0	0	0	0	0	0	0	0	0	0	0	0	1	1
Mundo Contemporâneo	0	0	1	1	0	0	0	0	0	0	0	0	0	0	0	0	0	0	0	0	0	0	1	1
Introdução à Act. Económica	0	0	1	0	0	0	0	0	0	0	0	0	0	0	0	0	0	0	0	0	0	0	1	0
Educação Tecnológica	0	0	0	0	0	0	0	0	0	0	0	0	0	0	0	0	0	0	0	0	0	0	0	0
Educ. Visual e Tecnológica	0	0	1	0	0	0	0	0	0	0	1	0	0	0	0	0	0	0	0	0	0	0	2	0
Educação Artística	0	0	0	0	0	0	0	0	0	0	0	0	0	0	0	0	0	0	0	0	0	0	0	0
Educação Física	0	0	0	0	1	0	0	0	0	0	1	0	0	0	0	0	0	0	0	0	0	0	2	0
Formação Pessoal e Social	0	0	1	0	0	0	0	0	0	0	0	0	0	0	0	0	0	0	0	0	0	0	1	0
Química	0	0	1	1	0	0	0	0	0	0	0	0	0	0	0	0	0	0	0	0	0	0	1	1
Física	0	0	0	0	0	0	0	0	0	0	0	0	0	0	0	0	0	0	0	0	0	0	0	0
Química e Física	0	0	0	0	0	0	0	0	0	0	0	0	0	0	0	0	0	0	0	0	0	0	0	0
História	0	0	1	0	0	0	0	0	0	0	0	0	0	0	0	0	0	0	0	0	0	0	1	0
Geografia	0	0	0	0	0	0	0	0	0	0	0	0	0	0	0	0	0	0	0	0	0	0	0	0
Ciências Naturais	0	0	1	0	0	0	0	0	0	0	0	0	0	0	0	0	0	0	0	0	0	0	1	0
Geologia	0	0	0	0	0	0	0	0	0	0	0	0	0	0	0	0	0	0	0	0	0	0	0	0
Filosofia	0	0	0	0	0	0	0	0	0	0	0	0	0	0	0	0	0	0	0	0	0	0	0	0
Cultura Cabo-Verdiana	0	0	0	0	0	0	0	0	0	0	0	0	0	0	0	0	0	0	0	0	0	0	0	0
Geometria Descritiva	0	0	0	0	0	0	0	0	0	0	0	0	0	0	0	0	0	0	0	0	0	0	0	0
História da Arte	0	0	0	0	0	0	0	0	0	0	0	0	0	0	0	0	0	0	0	0	0	0	0	0
Economia	0	0	0	0	0	0	0	0	0	0	0	0	0	0	0	0	0	0	0	0	0	0	0	0
Psicologia	0	0	0	0	0	0	0	0	0	0	0	0	0	0	0	0	0	0	0	0	0	0	0	0
Biologia	0	0	0	0	0	0	0	0	0	0	0	0	0	0	0	0	0	0	0	0	0	0	0	0
Direito	0	0	0	0	0	0	0	0	0	0	0	0	0	0	0	0	0	0	0	0	0	0	0	0
Sociologia	0	0	0	0	0	0	0	0	0	0	0	0	0	0	0	0	0	0	0	0	0	0	0	0
Latim	0	0	0	0	0	0	0	0	0	0	0	0	0	0	0	0	0	0	0	0	0	0	0	0
Desenho	0	0	0	0	0	0	0	0	0	0	0	0	0	0	0	0	0	0	0	0	0	0	0	0
Utilização Computador	0	0	0	0	0	0	0	0	0	0	0	0	0	0	0	0	0	0	0	0	0	0	0	0
Outras (especificar)	0	0	1	0	0	0	0	0	0	0	0	0	0	0	0	0	0	0	0	0	0	0	1	0
<b>Total</b>	<b>0</b>	<b>0</b>	<b>15</b>	<b>8</b>	<b>1</b>	<b>0</b>	<b>4</b>	<b>1</b>	<b>0</b>	<b>0</b>	<b>3</b>	<b>0</b>	<b>0</b>	<b>0</b>	<b>0</b>	<b>0</b>	<b>0</b>	<b>0</b>	<b>0</b>	<b>0</b>	<b>0</b>	<b>0</b>	<b>23</b>	<b>9</b>

Ano Lectivo: 2007/2008  
 Nível de ensino: Secundário  
 Via: Geral

Concelho: Praia  
 Nome do Estabelecimento: Escola Secundária de São Francisco  
 A. Alunos matriculados por ano de estudos, sexo e idade

Ano de Estudos	Sexo	Idade em 31 de Dezembro do Ano da Matrícula										Total	Distância à escola (km)*				
		11 anos	12 anos	13 anos	14 anos	15 anos	16 anos	17 anos	18 anos	19 anos	20 anos		21e+	≤3km	>3-10	>10	
7º Ano	MF		16	12	2		1								20	11	
	Rep.			2		1									65%	35%	0%
	Fem		8	4	1		1										
	Rep.																
8º Ano	MF		3	8	8	3	2								17	7	
	Rep.														71%	29%	0%
	Fem		3	4	4	1	1										
	Rep.																
9º Ano	MF																
	Rep.																
	Fem																
	Rep.																
10º Ano	MF																
	Rep.																
	Fem																
	Rep.																
11º Ano	MF																
	Rep.																
	Fem																
	Rep.																
12º Ano	MF																
	Rep.																
	Fem																
	Rep.																
Total	MF	0	19	20	10	3	3	0	0	0	0	0	0	0	37	18	0
	Rep.	0	0	2	0	0	1	0	0	0	0	0	0	0	67%	33%	0%
	Fem	0	11	8	5	1	2	0	0	0	0	0	0	0			
	Rep.	0	0	0	0	0	1	0	0	0	0	0	0	0			
Masc.	Total	0	8	12	5	2	1	0	0	0	0	0	0	0			
	Rep.	0	0	2	0	0	0	0	0	0	0	0	0	0			

Legenda: MF: ambos os sexos (Masc+Fem); Fem: Feminino, Rep: Repetentes.



Ano Lectivo: 2007/2008  
 Nível de ensino: Secundário  
 Via: Geral

Concelho: São Domingos  
 Nome do Estabelecimento: Escola Secundária de São Domingos  
 A. Alunos matriculados por ano de estudos, sexo e idade

Ano de Estudos	Sexo	Matriculas	Idade em 31 de Dezembro do Ano da Matricula											Total				
			11 anos	12 anos	13 anos	14 anos	15 anos	16 anos	17 anos	18 anos	19 anos	20 anos	21e+					
7º Ano	MF	Total	2	177	176	100	58	13	1									527
	Rep.				25	39	25	3										92
	Fem	Total	1	100	82	40	30	7	1									261
	Rep.				13	18	13	3										47
8º Ano	MF	Total		6	109	146	69	53	11	1								395
	Rep.				3	17	11	20	4	1								56
	Fem	Total		2	67	67	29	19	4									188
	Rep.				3	8	7	10	1									29
9º Ano	MF	Total			7	96	108	95	44	3	1							354
	Rep.				1	6	14	29	21	1								72
	Fem	Total			5	57	67	44	24	1								198
	Rep.					3	9	13	14	1								40
10º Ano	MF	Total				5	64	87	59	37	2	1						255
	Rep.						1	10	11	9	1							32
	Fem	Total				2	37	50	31	17	1							138
	Rep.							7	7	6	1							21
11º Ano	MF	Total					11	52	58	47	17							185
	Rep.							1	1	6	3							11
	Fem	Total					7	28	35	21	6							97
	Rep.							0	1	5	1							7
12º Ano	MF	Total						10	61	59	39	22	6					197
	Rep.							1	2	3	13	9	2					30
	Fem	Total						6	34	31	23	13	5					112
	Rep.							1		1	6	2						16
Total	MF	Total	2	183	292	347	310	310	234	147	59	23	6					1913
	Rep.		0	0	29	62	51	64	39	20	17	9	2					293
	Fem	Total	1	102	154	166	170	154	129	70	30	13	5					994
	Rep.		0	0	16	29	29	34	23	13	8	6	2					160
Total	Masc.	Total	1	81	138	181	140	156	105	77	29	10	1					919
	Rep.		0	0	13	33	22	30	16	7	9	3	0					133

Legenda: MF: ambos os sexos (Masc+Fem), Fem: Feminino, Rep: Repetentes.

Ano Lectivo: 2007/2008  
Via: Geral

Concelho: São Domingos  
Nome do Estabelecimento: Escola Secundária de São Domingos  
E. Professores por habilitação literária e sexo segundo a disciplina que lecciona

Disciplina	Mestrado/Pós-Graduação		Licenciatura		C. Superior s/ Licenciatura		Freq. C. Sup. c/ Licenciatura		Freq. C. Sup. s/ Licenciatura		Curso Médio		Frequência Curso Médio		Ano Zero		12º Ano		Ex-2º Ano C. Complementar		Hab. literária inf. a 12º Ano		Total	
	MF	F	MF	F	MF	F	MF	F	MF	F	MF	F	MF	F	MF	F	MF	F	MF	F	MF	F	MF	F
Lingua Portuguesa	0	0	4	2	4	2	4	3	0	0	0	0	0	0	0	0	0	0	0	0	0	0	12	7
Lingua Estrangeira (Francês)	0	0	0	0	2	1	4	2	0	0	0	0	0	0	0	0	0	0	0	0	0	0	6	3
Lingua Estrangeira (Inglês)	0	0	3	2	1	0	4	1	0	0	0	0	0	0	0	0	0	0	0	0	0	0	8	3
Matemática	0	0	4	1	2	0	5	1	0	0	0	0	0	0	0	0	0	1	0	0	0	0	12	2
Homem e Ambiente	0	0	2	2	1	1	1	1	0	0	0	0	0	0	0	0	0	0	0	0	0	0	4	4
Estudos Científicos	0	0	0	0	0	0	2	0	0	0	0	1	0	0	0	0	0	0	0	0	0	0	3	0
Mundo Contemporâneo	0	0	0	0	0	0	0	0	0	0	0	0	0	0	0	0	0	0	0	0	0	0	0	0
Introdução à Act. Económica	0	0	2	1	0	0	0	0	0	0	0	0	0	0	0	0	0	0	0	0	0	0	2	1
Educação Tecnológica	0	0	0	0	0	0	0	0	0	0	0	0	0	0	0	0	0	0	0	0	0	0	0	0
Educ. Visual e Tecnológica	0	0	2	2	0	0	3	0	0	0	0	0	0	0	0	0	0	0	0	0	0	0	5	2
Educação Artística	0	0	0	0	0	0	0	0	0	0	0	0	0	0	0	0	0	0	0	0	0	0	0	0
Educação Física	0	0	2	0	4	0	0	0	0	0	0	0	0	0	0	0	0	0	0	0	0	0	6	0
Formação Pessoal e Social	0	0	2	2	0	0	2	2	0	0	0	0	0	0	0	0	0	0	0	0	0	0	4	4
Química	0	0	0	0	0	0	1	1	0	0	0	0	0	0	0	0	0	0	0	0	0	0	1	1
Física	0	0	0	0	3	0	1	0	0	0	0	0	0	0	0	0	0	0	0	0	0	0	4	0
Química e Física	0	0	0	0	1	1	0	0	0	0	0	0	0	0	0	0	0	0	0	0	0	0	1	1
História	0	0	0	0	2	0	0	0	0	0	0	0	0	0	0	0	0	0	0	0	0	0	2	0
Geografia	0	0	2	1	0	0	0	0	0	0	0	0	0	0	0	0	0	0	0	0	0	0	2	1
Ciências Naturais	0	0	1	1	0	0	0	0	0	0	0	0	0	0	0	0	0	0	0	0	0	0	1	1
Geologia	0	0	0	0	0	0	0	0	0	0	0	0	0	0	0	0	0	0	0	0	0	0	0	0
Filosofia	0	0	0	0	1	0	1	0	0	0	0	0	0	0	0	0	0	0	0	0	0	0	2	0
Cultura Cabo-Verdiana	0	0	2	1	2	0	0	0	0	0	0	0	0	0	0	0	0	0	0	0	0	0	4	1
Geometria Descritiva	0	0	0	0	0	0	0	0	0	0	0	0	0	0	0	0	0	0	0	0	0	0	0	0
História da Arte	0	0	0	0	0	0	0	0	0	0	0	0	0	0	0	0	0	0	0	0	0	0	0	0
Economia	0	0	0	0	1	0	0	0	0	0	0	0	0	0	0	0	0	0	0	0	0	0	1	0
Psicologia	0	0	1	0	0	0	0	0	0	0	0	0	0	0	0	0	0	0	0	0	0	0	1	0
Biologia	0	0	2	1	0	0	0	0	0	0	0	0	0	0	0	0	0	0	0	0	0	0	2	1
Direito	0	0	1	0	0	0	0	0	0	0	0	0	0	0	0	0	0	0	0	0	0	0	1	0
Sociologia	0	0	0	0	0	0	0	0	0	0	0	0	0	0	0	0	0	0	0	0	0	0	0	0
Latim	0	0	0	0	0	0	0	0	0	0	0	0	0	0	0	0	0	0	0	0	0	0	0	0
Desenho	0	0	1	1	1	0	1	1	0	0	0	0	0	0	0	0	0	0	0	0	0	0	3	2
Utilização Computador	0	0	2	0	0	0	0	0	0	0	0	0	0	0	0	0	0	0	0	0	0	0	2	0
Outras (especificar)	0	0	0	0	0	0	0	0	0	0	0	0	0	0	0	0	0	0	0	0	0	0	0	0
<b>Total</b>	<b>0</b>	<b>0</b>	<b>33</b>	<b>17</b>	<b>25</b>	<b>5</b>	<b>29</b>	<b>12</b>	<b>0</b>	<b>0</b>	<b>0</b>	<b>1</b>	<b>0</b>	<b>0</b>	<b>0</b>	<b>0</b>	<b>1</b>	<b>0</b>	<b>0</b>	<b>0</b>	<b>0</b>	<b>0</b>	<b>89</b>	<b>34</b>

Ano Lectivo: 2007/2008  
Via: Geral + Técnica

Concelho: Santa Catarina  
Nível de Ensino: Secundário  
A. Alunos matriculados por ano de estudos, sexo e idade

Ano de Estudos	Sexo	Matriculadas	Idade em 31 de Dezembro do Ano da Matrícula											Total			
			11 anos	12 anos	13 anos	14 anos	15 anos	16 anos	17 anos	18 anos	19 anos	20 anos	21e+				
7º Ano	MF	Total	56	439	491	337	146	21	2	0	0	0	0	0	0	0	1492
	Rep.	Rep.	2	19	135	158	99	13	1	0	0	0	0	0	0	0	427
	Fem	Total	36	232	243	166	71	6	1	0	0	0	0	0	0	0	755
	Rep.	Rep.	2	6	70	79	43	2	0	0	0	0	0	0	0	0	202
8º Ano	MF	Total	0	39	336	351	286	132	31	3	0	0	0	0	0	0	1178
	Rep.	Rep.	0	3	13	49	86	72	14	3	0	0	0	0	0	0	240
	Fem	Total	0	22	200	185	139	56	11	2	0	0	0	0	0	0	615
	Rep.	Rep.	0	2	6	25	44	29	5	2	0	0	0	0	0	0	113
9º Ano	MF	Total	0	6	38	294	343	298	159	17	1	0	0	0	0	0	1156
	Rep.	Rep.	0	0	1	21	77	111	96	8	1	0	0	0	0	0	315
	Fem	Total	0	2	26	152	185	153	83	5	0	0	0	0	0	0	606
	Rep.	Rep.	0	0	1	10	46	62	57	1	0	0	0	0	0	0	177
10º Ano	MF	Total	0	0	5	45	205	211	190	58	11	1	0	0	0	0	726
	Rep.	Rep.	0	0	0	0	4	25	29	14	7	0	0	0	0	0	79
	Fem	Total	0	0	4	27	128	118	96	28	5	1	0	0	0	0	407
	Rep.	Rep.	0	0	0	0	2	14	15	8	3	0	0	0	0	0	42
11º Ano	MF	Total	0	0	0	2	38	180	199	161	119	48	4	4	4	4	751
	Rep.	Rep.	0	0	0	0	0	5	18	22	29	15	3	3	3	92	
	Fem	Total	0	0	0	2	22	117	101	90	52	31	1	1	1	1	416
	Rep.	Rep.	0	0	0	0	0	3	14	13	15	4	0	0	0	49	
12º Ano	MF	Total	0	0	0	0	0	18	127	190	191	104	78	78	78	78	708
	Rep.	Rep.	0	0	0	0	0	0	5	49	83	43	51	51	51	231	
	Fem	Total	0	0	0	0	0	9	72	100	104	46	31	31	31	362	
	Rep.	Rep.	0	0	0	0	0	0	3	25	47	15	20	20	20	110	
Total	MF	Total	56	484	870	1029	1018	860	708	429	322	153	82	82	82	6011	
	Rep.	Rep.	2	22	149	228	266	226	163	96	120	58	54	54	54	1384	
	Fem	Total	36	256	473	532	545	459	364	225	161	78	32	32	32	3161	
	Rep.	Rep.	2	8	77	114	135	110	94	49	65	19	20	20	20	693	
Total	Masc.	Total	20	228	397	497	473	401	344	204	161	75	50	50	50	2850	
	Rep.	Rep.	0	14	72	114	131	116	69	47	55	39	34	34	34	691	

Legenda: MF: ambos os sexos (Masc+Fem), Fem: Feminino, Rep: Repetentes.



Ano Lectivo: 2007/2008  
Via: Geral + Técnica

Concelho: Santa Catarina  
Nível de Ensino: Secundário  
E. Professores por habilitação literária e sexo segundo a disciplina que lecciona

Disciplina	Mestrado/Pós-Graduação		Licenciatura		C. Superior s/ Licenciatura		Freq. C. Sup. c/ Licenciatura		Freq. C. Sup. s/ Licenciatura		Curso Médio		Frequência Curso Médio		Ano Zero		12º Ano		Ex-2º Ano C. Complementar		Hab. literária inf. a 12º Ano		Total		
	MF	F	MF	F	MF	F	MF	F	MF	F	MF	F	MF	F	MF	F	MF	F	MF	F	MF	F	MF	F	
Língua Portuguesa	0	0	14	10	12	4	9	6	0	0	0	1	0	0	0	1	0	0	0	0	0	0	37	21	
Língua Estrangeira (Francês)	0	0	7	1	5	2	7	5	0	0	0	2	1	0	0	2	0	0	0	0	0	0	23	9	
Língua Estrangeira (Inglês)	0	0	6	4	7	1	7	2	0	0	0	0	0	0	0	3	0	0	0	0	0	0	23	7	
Matemática	2	0	8	2	8	3	16	4	0	0	1	0	1	0	1	0	0	0	0	0	0	0	37	9	
Homem e Ambiente	0	0	6	4	0	0	1	1	0	0	0	1	0	0	0	0	0	0	0	0	0	0	8	5	
Estudos Científicos	0	0	2	1	1	0	5	1	0	0	2	0	0	0	2	1	0	0	0	0	0	0	12	3	
Mundo Contemporâneo	0	0	3	2	2	1	0	0	0	0	0	0	0	0	0	0	0	0	0	0	0	0	5	3	
Introdução à Act. Económica	0	0	4	2	1	0	1	0	0	0	0	0	0	0	0	0	0	0	0	0	0	0	6	2	
Educação Tecnológica	0	0	0	0	0	0	0	0	0	0	0	0	0	0	0	0	0	0	0	0	0	0	0	0	
Educ. Visual e Tecnológica	0	0	7	6	3	2	4	1	0	0	1	0	1	0	0	0	0	0	0	0	0	0	15	10	
Educação Artística	0	0	0	0	0	0	0	0	0	0	0	0	0	0	0	0	0	0	0	0	0	0	0	0	
Educação Física	1	0	2	0	7	0	1	0	0	0	0	0	0	0	0	0	0	0	0	0	0	0	11	0	
Formação Pessoal e Social	0	0	8	7	3	2	3	1	0	0	0	0	0	0	1	0	0	0	0	0	0	0	15	10	
Química	0	0	1	1	3	2	1	2	1	0	0	0	0	0	0	0	0	0	0	0	0	0	6	3	
Física	0	0	4	1	2	0	1	1	0	0	0	0	0	0	2	0	0	0	0	0	0	0	9	2	
Química e Física	0	0	0	0	0	0	0	0	0	0	0	0	0	0	0	0	0	0	0	0	0	0	0	0	
História	0	0	3	1	5	0	0	0	0	0	0	0	0	0	0	0	0	0	0	0	0	0	8	1	
Geografia	0	0	4	1	2	0	1	1	0	0	0	0	0	0	0	0	0	0	0	0	0	0	7	2	
Ciências Naturais	0	0	5	4	2	1	1	0	0	0	0	1	1	0	0	0	0	0	0	0	0	0	9	6	
Geologia	0	0	4	1	1	0	0	0	0	0	0	0	0	0	0	0	0	0	0	0	0	0	5	1	
Filosofia	0	0	2	1	2	0	0	0	0	0	0	0	0	0	0	0	0	0	0	0	0	0	4	1	
Cultura Cabo-Verdiana	0	0	1	0	2	0	2	2	0	0	0	0	0	0	0	0	0	0	0	0	0	0	5	2	
Geometria Descritiva	0	0	1	0	0	0	0	0	0	0	0	0	0	0	0	0	0	0	0	0	0	0	1	0	
História da Arte	0	0	0	0	0	0	0	0	0	0	0	0	0	0	0	0	0	0	0	0	0	0	0	0	
Economia	0	0	2	0	1	1	0	0	0	0	0	0	0	0	0	0	0	0	0	0	0	0	3	1	
Psicologia	0	0	1	0	0	0	0	0	0	0	0	0	0	0	0	0	0	0	0	0	0	0	1	0	
Biologia	0	0	1	1	0	0	0	0	0	0	0	0	0	0	0	0	0	0	0	0	0	0	1	1	
Direito	0	0	0	0	0	0	0	0	0	0	0	0	0	0	0	0	0	0	0	0	0	0	0	0	
Sociologia	0	0	1	0	0	0	0	0	0	0	0	0	0	0	0	0	0	0	0	0	0	0	1	0	
Latim	0	0	0	0	0	0	0	0	0	0	0	0	0	0	0	0	0	0	0	0	0	0	0	0	
Desenho	0	0	0	0	1	0	2	0	0	0	1	0	0	0	0	0	0	0	0	0	0	1	0	5	
Utilização Computador	0	0	3	1	1	0	2	0	0	0	0	0	0	0	0	0	0	0	0	0	0	0	6	1	
Outras (especificar)	0	0	7	0	15	6	0	0	0	0	0	3	0	0	0	0	0	0	0	0	0	0	25	6	
<b>Total</b>	<b>3</b>	<b>0</b>	<b>107</b>	<b>51</b>	<b>86</b>	<b>24</b>	<b>65</b>	<b>26</b>	<b>0</b>	<b>0</b>	<b>0</b>	<b>13</b>	<b>3</b>	<b>1</b>	<b>0</b>	<b>12</b>	<b>2</b>	<b>0</b>	<b>0</b>	<b>0</b>	<b>0</b>	<b>1</b>	<b>0</b>	<b>288</b>	<b>106</b>

Ano Lectivo: 2007/2008  
 Nível de ensino: Secundário  
 Via: Geral

Concelho: Santa Catarina  
 Nome do Estabelecimento: Liceu Amílcar Cabral  
 A. Alunos matriculados por ano de estudos, sexo e idade

Ano de Estudos	Sexo	Matricúlas	Idade em 31 de Dezembro do Ano da Matricúla										Total				
			11 anos	12 anos	13 anos	14 anos	15 anos	16 anos	17 anos	18 anos	19 anos	20 anos		21e+			
7º Ano	MF	Total	51	396	428	301	117	20	2								1315
	Rep.		2	17	110	130	78	12	1								350
7º Ano	Fem	Total	33	208	214	140	53	6	1								655
	Rep.		2	5	57	59	30	2									155
8º Ano	MF	Total		32	260	308	269	130	29	3							1031
	Rep.			3	13	49	86	72	14	3							240
8º Ano	Fem	Total		18	153	170	131	54	10	2							538
	Rep.			2	6	25	44	29	5	2							113
9º Ano	MF	Total		6	37	258	253	185	93	14	1						847
	Rep.			0	1	16	40	56	41	5	1						160
9º Ano	Fem	Total		2	25	141	139	90	46	4	0						447
	Rep.			0	1	7	21	33	22	0	0						84
10º Ano	MF	Total			5	40	138	125	116	30	7						461
	Rep.					0	4	19	26	12	4						65
10º Ano	Fem	Total			4	25	90	71	57	18	4						269
	Rep.					0	2	11	13	8	2						36
11º Ano	MF	Total				2	31	135	132	92	46	7					445
	Rep.						4	13	16	19	2						54
11º Ano	Fem	Total				2	20	90	72	52	23	6					265
	Rep.						3	11	9	10	2						35
12º Ano	MF	Total						13	92	135	125	35	27				427
	Rep.							4	22	46	20	22					114
12º Ano	Fem	Total						8	57	79	68	16	13				241
	Rep.							2	13	25	8	10					58
Total	MF	Total	51	434	730	909	808	608	464	274	179	42	27				4526
	Rep.		2	20	124	195	208	163	99	58	70	22	22				983
Total	Fem	Total	33	228	396	478	433	319	243	155	95	22	13				2415
	Rep.		2	7	64	91	97	78	53	32	37	10	10				481
Total	Masc.	Total	18	206	334	431	375	289	221	119	84	20	14				2111
	Rep.		0	13	60	104	111	85	46	26	33	12	12				502

Legenda: MF: ambos os sexos (Masc+Fem), Fem: Feminino, Rep: Repetentes.

Distância à escola (km)*	
≤3km	>3-10

407	528	380
<b>31%</b>	<b>40%</b>	<b>29%</b>

353	422	256
<b>34%</b>	<b>41%</b>	<b>25%</b>

242	342	263
<b>29%</b>	<b>40%</b>	<b>31%</b>

143	196	122
<b>31%</b>	<b>43%</b>	<b>26%</b>

186	182	77
<b>42%</b>	<b>41%</b>	<b>17%</b>

150	192	85
<b>35%</b>	<b>45%</b>	<b>20%</b>

1481	1862	1183
<b>33%</b>	<b>41%</b>	<b>26%</b>

Ano Lectivo: 2007/2008  
 Nível de ensino: Secundário  
 Via: Geral

Concelho: Santa Catarina  
 Nome do Estabelecimento: Escola Secundária de Achada Falcão  
 A. Alunos matriculados por ano de estudos, sexo e idade

Ano de Estudos	Sexo	Matriculadas	Idade em 31 de Dezembro do Ano da Matrícula										Total					
			11 anos	12 anos	13 anos	14 anos	15 anos	16 anos	17 anos	18 anos	19 anos	20 anos	21e+					
7º Ano	MF	Total	5	43	63	36	29	1									177	
	Rep.			2	25	28	21	1									77	
7º Ano	Fem	Total	3	24	29	26	18										100	
	Rep.		1	13	20	13											47	
8º Ano	MF	Total	7	76	43	17	2	2									147	
	Rep.			4	47	15	8	2	1								0	
8º Ano	Fem	Total															77	
	Rep.																0	
9º Ano	MF	Total															0	
	Rep.																0	
9º Ano	Fem	Total															0	
	Rep.																0	
10º Ano	MF	Total															0	
	Rep.																0	
10º Ano	Fem	Total															0	
	Rep.																0	
11º Ano	MF	Total															0	
	Rep.																0	
11º Ano	Fem	Total															0	
	Rep.																0	
12º Ano	MF	Total															0	
	Rep.																0	
12º Ano	Fem	Total															0	
	Rep.																0	
Total	MF	Total	5	50	139	79	46	3	2	0	0	0	0	0	0	0	324	
	Rep.		0	2	25	28	21	1	0	0	0	0	0	0	0	0	77	
Total	Fem	Total	3	28	76	41	26	2	1	0	0	0	0	0	0	0	177	
	Rep.		0	1	13	20	13	0	0	0	0	0	0	0	0	0	47	
Total	Masc.	Total	2	22	63	38	20	1	1	0	0	0	0	0	0	0	147	
	Rep.		0	1	12	8	8	1	0	0	0	0	0	0	0	0	30	

Legenda: MF: ambos os sexos (Masc+Fem), Fem: Feminino, Rep: Repetentes.

Distância à escola (km)*	
≤3km	>3-10
116	56
66%	32%
	3%

105	42
71%	29%
	0%

221	98
68%	30%
	2%

Ano Lectivo: 2007/2008  
Via: Geral

Concelho: Santa Catarina  
Nome do Estabelecimento: Liceu Amílcar Cabral  
E. Professores por habilitação literária e sexo segundo a disciplina que lecciona

Disciplina	Mestrado/Pós-Graduação		Licenciatura		C. Superior s/ Licenciatura		Freq. C. Sup. c/ Licenciatura		Freq. C. Sup. s/ Licenciatura		Curso Médio		Frequência Curso Médio		Ano Zero		12º Ano		Ex-2º Ano C. Complementar		Hab. literária inf. a 12º Ano		Total	
	MF	F	MF	F	MF	F	MF	F	MF	F	MF	F	MF	F	MF	F	MF	F	MF	F	MF	F	MF	F
Língua Portuguesa	0	0	11	8	7	3	7	5	0	0	1	0	0	0	1	1	0	0	0	0	0	0	27	17
Língua Estrangeira (Francês)	0	0	6	1	4	2	6	5	0	0	1	0	0	0	1	0	0	0	0	0	0	0	18	8
Língua Estrangeira (Inglês)	0	0	5	4	6	1	4	2	0	0	0	0	0	0	2	0	0	0	0	0	0	0	17	7
Matemática	2	0	6	2	3	1	14	4	0	0	1	0	1	0	0	0	0	0	0	0	0	0	27	7
Homem e Ambiente	0	0	6	4	0	0	1	1	0	0	1	0	0	0	0	0	0	0	0	0	0	0	8	5
Estudos Científicos	0	0	2	1	1	0	5	1	0	0	2	0	0	0	2	1	0	0	0	0	0	0	12	3
Mundo Contemporâneo	0	0	3	2	2	1	0	0	0	0	0	0	0	0	0	0	0	0	0	0	0	0	5	3
Introdução à Act. Económica	0	0	4	2	1	0	1	0	0	0	0	0	0	0	0	0	0	0	0	0	0	0	6	2
Educação Tecnológica	0	0	0	0	0	0	0	0	0	0	0	0	0	0	0	0	0	0	0	0	0	0	0	0
Educ. Visual e Tecnológica	0	0	7	6	3	2	4	1	0	0	1	1	0	0	0	0	0	0	0	0	0	0	15	10
Educação Artística	0	0	0	0	0	0	0	0	0	0	0	0	0	0	0	0	0	0	0	0	0	0	0	0
Educação Física	1	0	0	0	6	0	0	0	0	0	0	0	0	0	0	0	0	0	0	0	0	0	7	0
Formação Pessoal e Social	0	0	6	5	2	1	3	1	0	0	0	0	0	0	1	0	0	0	0	0	0	0	12	7
Química	0	0	1	1	1	0	1	0	0	0	0	0	0	0	0	0	0	0	0	0	0	0	3	1
Física	0	0	1	1	2	0	0	0	0	0	0	0	0	0	1	0	0	0	0	0	0	0	4	1
Química e Física	0	0	0	0	0	0	0	0	0	0	0	0	0	0	0	0	0	0	0	0	0	0	0	0
História	0	0	2	0	4	0	0	0	0	0	0	0	0	0	0	0	0	0	0	0	0	0	6	0
Geografia	0	0	4	1	1	0	0	0	0	0	0	0	0	0	0	0	0	0	0	0	0	0	5	1
Ciências Naturais	0	0	4	3	1	0	1	0	0	0	0	0	0	0	0	0	0	0	0	0	0	0	6	3
Geologia	0	0	4	1	1	0	0	0	0	0	0	0	0	0	0	0	0	0	0	0	0	0	5	1
Filosofia	0	0	2	1	2	0	0	0	0	0	0	0	0	0	0	0	0	0	0	0	0	0	4	1
Cultura Cabo-Verdiana	0	0	0	0	2	0	1	1	0	0	0	0	0	0	0	0	0	0	0	0	0	0	3	1
Geometria Descritiva	0	0	1	0	0	0	0	0	0	0	0	0	0	0	0	0	0	0	0	0	0	0	1	0
História da Arte	0	0	0	0	0	0	0	0	0	0	0	0	0	0	0	0	0	0	0	0	0	0	0	0
Economia	0	0	2	0	1	1	0	0	0	0	0	0	0	0	0	0	0	0	0	0	0	0	3	1
Psicologia	0	0	1	0	0	0	0	0	0	0	0	0	0	0	0	0	0	0	0	0	0	0	1	0
Biologia	0	0	1	0	0	0	0	0	0	0	0	0	0	0	0	0	0	0	0	0	0	0	1	1
Direito	0	0	0	0	0	0	0	0	0	0	0	0	0	0	0	0	0	0	0	0	0	0	0	0
Sociologia	0	0	1	0	0	0	0	0	0	0	0	0	0	0	0	0	0	0	0	0	0	0	1	0
Latim	0	0	0	0	0	0	0	0	0	0	0	0	0	0	0	0	0	0	0	0	0	0	0	0
Desenho	0	0	0	0	0	0	2	0	0	0	0	0	0	0	0	0	0	0	0	0	0	1	3	0
Utilização Computador	0	0	1	0	1	0	2	0	0	0	0	0	0	0	0	0	0	0	0	0	0	0	4	0
Outras (especificar)	0	0	0	0	0	0	0	0	0	0	0	0	0	0	0	0	0	0	0	0	0	0	0	0
<b>Total</b>	<b>3</b>	<b>0</b>	<b>81</b>	<b>44</b>	<b>51</b>	<b>12</b>	<b>52</b>	<b>21</b>	<b>0</b>	<b>0</b>	<b>7</b>	<b>1</b>	<b>1</b>	<b>1</b>	<b>0</b>	<b>8</b>	<b>2</b>	<b>0</b>	<b>0</b>	<b>0</b>	<b>0</b>	<b>1</b>	<b>204</b>	<b>80</b>

Ano Lectivo: 2007/2008  
 Nível de ensino: Secundário  
 Via: Geral + Técnica

Concelho: Santa Catarina  
 Nome do Estabelecimento: Escola Técnica Grão Duque Henri  
 A. Alunos matriculados por ano de estudos, sexo e idade

Ano de Estudos	Sexo	Matriculas	Idade em 31 de Dezembro do Ano da Matrícula										Total				
			11 anos	12 anos	13 anos	14 anos	15 anos	16 anos	17 anos	18 anos	19 anos	20 anos		21e+			
7º Ano	MF	Total															0
	Rep.																0
	Fem	Total															0
	Rep.																0
8º Ano	MF	Total															0
	Rep.																0
	Fem	Total															0
	Rep.																0
9º Ano	MF	Total			1	36	90	113	66	3	0	0	0	0	0	0	309
	Rep.				0	5	37	55	55	3	0	0	0	0	0	0	155
	Fem	Total			1	11	46	63	37	1	0	0	0	0	0	0	159
	Rep.				0	3	25	29	35	1	0	0	0	0	0	0	93
	MF	Total			5	67	86	74	28	4	1	0	0	0	0	0	265
	Rep.				0	0	6	3	2	3	0	0	0	0	0	0	14
10º Ano	Fem	Total			2	38	47	39	10	1	1	1	0	0	0	0	138
	Rep.				0	0	3	2	0	1	0	0	0	0	0	0	6
	MF	Total			7	45	67	69	73	41	4	4	4	4	4	4	306
	Rep.				0	1	5	6	10	13	3	3	3	3	3	3	38
11º Ano	Fem	Total			2	27	29	38	29	25	1	1	1	1	1	1	151
	Rep.				0	0	3	4	5	2	0	0	0	0	0	0	14
	MF	Total			5	35	55	55	66	69	51	51	51	51	51	51	281
	Rep.				0	0	1	27	37	23	29	29	29	29	29	29	117
12º Ano	Fem	Total			1	15	21	21	36	30	18	18	18	18	18	18	121
	Rep.				0	0	1	12	22	7	10	10	10	10	10	10	52
Total	MF	Total	0	0	1	41	164	249	242	155	143	111	55	55	55	55	1161
	Rep.		0	0	0	5	37	62	64	38	50	36	32	32	32	32	324
	Fem	Total	0	0	1	13	86	138	120	70	66	56	19	19	19	19	569
	Rep.		0	0	0	3	25	32	41	17	28	9	10	10	10	10	165
Total	Masc.	Total	0	0	0	28	78	111	122	85	77	55	36	36	36	36	592
	Rep.		0	0	0	2	12	30	23	21	22	27	22	22	22	22	159

Legenda: MF: ambos os sexos (Masc+Fem), Fem: Feminino, Rep: Repetentes.

Ano Lectivo: 2007/2008  
 Nível de ensino: Secundário  
 Via: Técnica

Concelho: Santa Catarina  
 Nome do Estabelecimento: Escola Técnica Grão Duque Henri  
 A. Alunos matriculados por ano de estudos, sexo e idade

Ano de Estudos	Sexo	Matriculadas	Idade em 31 de Dezembro do Ano da Matrícula										Total	Distância à escola (km)*				
			11 anos	12 anos	13 anos	14 anos	15 anos	16 anos	17 anos	18 anos	19 anos	20 anos		21e+	≤3km	>3-10	>10	
7º Ano	MF	Total																
	Rep.																	
	Fem	Total																
	Rep.																	
8º Ano	MF	Total																
	Rep.																	
	Fem	Total																
	Rep.																	
9º Ano	MF	Total																
	Rep.																	
	Fem	Total																
	Rep.																	
10º Ano	MF	Total																
	Rep.																	
	Fem	Total																
	Rep.																	
11º Ano	MF	Total						7	45	67	69	73	41	4	306	53	139	114
	Rep.							0	1	5	6	10	13	3	38	17%	45%	37%
	Fem	Total						2	27	29	38	29	25	1	151			
	Rep.							0	0	3	4	5	2	0	14			
12º Ano	MF	Total							5	35	55	66	69	51	281	43	90	148
	Rep.								0	1	27	37	23	29	117	15%	32%	53%
	Fem	Total							1	15	21	36	30	18	121			
	Rep.								0	1	12	22	7	10	52			
Total	MF	Total	0	0	0	0	0	7	50	102	124	139	110	55	587	96	229	262
	Rep.		0	0	0	0	0	0	1	6	33	47	36	32	155	16%	39%	45%
	Fem	Total	0	0	0	0	0	2	28	44	59	65	55	19	272			
	Rep.		0	0	0	0	0	0	0	4	16	27	9	10	66			
	Masc.	Total	0	0	0	0	0	5	22	58	65	74	55	36	315			
	Rep.		0	0	0	0	0	0	1	2	17	20	27	22	89			

Legenda: MF: ambos os sexos (Masc+Fem), Fem: Feminino, Rep: Repetentes.

Ano Lectivo: 2007/2008  
Via: Técnica

Concelho: Santa Catarina  
Nome do Estabelecimento: Escola Técnica Grão Duque Henri  
A. Alunos matriculados no Ano Complementar Profissionalizante por cursos, sexo e idade

Cursos	Sexo	Matriculas	Idade em 31 de Dezembro do Ano da Matrícula										Total						
			11 anos	12 anos	13 anos	14 anos	15 anos	16 anos	17 anos	18 anos	19 anos	20 anos		21e+					
Gestão Comercial	MF	Total							2	2				10			14		
	Rep.																0		
	Fem	Total							1	1				7			9		
	Rep.																0		
Instalações Eléctricas	MF	Total									3			13			16		
	Rep.																0		
	Fem	Total										4					4		
	Rep.																0		
	MF	Total															0		
	Rep.																0		
	Fem	Total															0		
	Rep.																0		
	MF	Total															0		
	Rep.																0		
	Fem	Total															0		
	Rep.																0		
	MF	Total															0		
	Rep.																0		
	Fem	Total															0		
	Rep.																0		
	MF	Total															0		
	Rep.																0		
	Fem	Total															0		
	Rep.																0		
Total	MF	Total	0	0	0	0	0	0	0	0	0	0	0	0	2	2	3	23	30
	Rep.		0	0	0	0	0	0	0	0	0	0	0	0	0	0	0	0	0
	Fem	Total	0	0	0	0	0	0	0	0	0	0	0	0	1	1	0	11	13
	Rep.		0	0	0	0	0	0	0	0	0	0	0	0	0	0	0	0	0
	Masc.	Total	0	0	0	0	0	0	0	0	0	0	0	1	1	3	12	17	
	Rep.		0	0	0	0	0	0	0	0	0	0	0	0	0	0	0	0	0

Legenda: MF: ambos os sexos (Masc+Fem), Fem: Feminino, Rep: Repetentes.

Distância à escola (km)*		
≤3km	>3-10	>10

2	4	8
14%	29%	57%

1	5	10
6%	31%	63%





3	9	18
10%	30%	60%

Ano Lectivo: 2007/2008  
Via: Técnica

Concelho: Santa Catarina  
Nome do Estabelecimento: Escola Técnica Grão Duque Henri  
E. Professores por habilitação literária e sexo segundo a disciplina que lecciona

Disciplina	Mestrado/Pós-Graduação		Licenciatura		C. Superior s/ Licenciatura		Freq. C. Sup. c/ Licenciatura		Freq. C. Sup. s/ Licenciatura		Curso Médio		Frequência Curso Médio		Ano Zero		12º Ano		Ex-2º Ano C. Complementar		Hab. literária inf. a 12º Ano		Total	
	MF	F	MF	F	MF	F	MF	F	MF	F	MF	F	MF	F	MF	F	MF	F	MF	F	MF	F	MF	F
Lingua Portuguesa	0	0	3	2	5	1	2	1	0	0	0	0	0	0	0	0	0	0	0	0	0	0	10	4
Lingua Estrangeira (Francês)	0	0	1	0	1	0	1	0	0	0	0	1	0	0	0	0	0	0	0	0	0	0	5	1
Lingua Estrangeira (Inglês)	0	0	1	0	1	0	3	0	0	0	0	0	0	0	0	0	0	0	0	0	0	0	6	0
Matemática	0	0	2	0	5	2	2	0	0	0	0	0	0	0	0	0	0	0	0	0	0	0	10	2
Homem e Ambiente	0	0	0	0	0	0	0	0	0	0	0	0	0	0	0	0	0	0	0	0	0	0	0	0
Estudos Científicos	0	0	0	0	0	0	0	0	0	0	0	0	0	0	0	0	0	0	0	0	0	0	0	0
Mundo Contemporâneo	0	0	0	0	0	0	0	0	0	0	0	0	0	0	0	0	0	0	0	0	0	0	0	0
Introdução à Act. Económica	0	0	0	0	0	0	0	0	0	0	0	0	0	0	0	0	0	0	0	0	0	0	0	0
Educação Tecnológica	0	0	0	0	0	0	0	0	0	0	0	0	0	0	0	0	0	0	0	0	0	0	0	0
Educ. Visual e Tecnológica	0	0	0	0	0	0	0	0	0	0	0	0	0	0	0	0	0	0	0	0	0	0	0	0
Educação Artística	0	0	0	0	0	0	0	0	0	0	0	0	0	0	0	0	0	0	0	0	0	0	0	0
Educação Física	0	0	2	0	1	0	1	0	0	0	0	0	0	0	0	0	0	0	0	0	0	0	0	4
Formação Pessoal e Social	0	0	2	2	1	1	0	0	0	0	0	0	0	0	0	0	0	0	0	0	0	0	3	3
Química	0	0	0	0	2	1	1	1	0	0	0	0	0	0	0	0	0	0	0	0	0	0	3	2
Física	0	0	3	0	0	0	1	1	0	0	0	0	0	0	0	0	0	0	0	0	0	0	5	1
Química e Física	0	0	0	0	0	0	0	0	0	0	0	0	0	0	0	0	0	0	0	0	0	0	0	0
História	0	0	1	1	1	1	0	0	0	0	0	0	0	0	0	0	0	0	0	0	0	0	2	1
Geografia	0	0	0	0	1	0	1	1	0	0	0	0	0	0	0	0	0	0	0	0	0	0	2	1
Ciências Naturais	0	0	1	1	1	1	0	0	0	0	0	1	1	0	0	0	0	0	0	0	0	0	3	3
Geologia	0	0	0	0	0	0	0	0	0	0	0	0	0	0	0	0	0	0	0	0	0	0	0	0
Filosofia	0	0	0	0	0	0	0	0	0	0	0	0	0	0	0	0	0	0	0	0	0	0	0	0
Cultura Cabo-Verdiana	0	0	1	0	0	0	1	1	0	0	0	0	0	0	0	0	0	0	0	0	0	0	2	1
Geometria Descritiva	0	0	0	0	0	0	0	0	0	0	0	0	0	0	0	0	0	0	0	0	0	0	0	0
História da Arte	0	0	0	0	0	0	0	0	0	0	0	0	0	0	0	0	0	0	0	0	0	0	0	0
Economia	0	0	0	0	0	0	0	0	0	0	0	0	0	0	0	0	0	0	0	0	0	0	0	0
Psicologia	0	0	0	0	0	0	0	0	0	0	0	0	0	0	0	0	0	0	0	0	0	0	0	0
Biologia	0	0	0	0	0	0	0	0	0	0	0	0	0	0	0	0	0	0	0	0	0	0	0	0
Direito	0	0	0	0	0	0	0	0	0	0	0	0	0	0	0	0	0	0	0	0	0	0	0	0
Sociologia	0	0	0	0	0	0	0	0	0	0	0	0	0	0	0	0	0	0	0	0	0	0	0	0
Latim	0	0	0	0	0	0	0	0	0	0	0	0	0	0	0	0	0	0	0	0	0	0	0	0
Desenho	0	0	0	0	1	0	0	0	0	0	0	1	0	0	0	0	0	0	0	0	0	0	2	0
Utilização Computador	0	0	2	1	0	0	0	0	0	0	0	0	0	0	0	0	0	0	0	0	0	0	2	1
Outras (especificar)	0	0	7	0	15	6	0	0	0	0	0	3	0	0	0	0	0	0	0	0	0	0	25	6
<b>Total</b>	<b>0</b>	<b>0</b>	<b>26</b>	<b>7</b>	<b>35</b>	<b>12</b>	<b>13</b>	<b>5</b>	<b>0</b>	<b>0</b>	<b>6</b>	<b>2</b>	<b>0</b>	<b>0</b>	<b>4</b>	<b>0</b>	<b>0</b>	<b>0</b>	<b>0</b>	<b>0</b>	<b>0</b>	<b>84</b>	<b>26</b>	

\* os professores que aparecem em outros são da Via Técnica



Ano Lectivo: 2007/2008  
 Nível de ensino: Secundário  
 Via: Geral

Concelho: São Salvador do Mundo  
 Nome do Estabelecimento: Escola Secundária dos Picos  
 A. Alunos matriculados por ano de estudos, sexo e idade

Ano de Estudos	Sexo	Matriculadas	Idade em 31 de Dezembro do Ano da Matrícula										Total					
			11 anos	12 anos	13 anos	14 anos	15 anos	16 anos	17 anos	18 anos	19 anos	20 anos	21e+					
7º Ano	MF	Total	2	67	53	26	20	3	1								172	
	Rep.			2	16	10	6	3	1								38	
	Fem	Total	1	36	26	11	9	1									84	
	Rep.				8	6	2	1									17	
8º Ano	MF	Total	4	62	59	43	23	5	2								198	
	Rep.		1	7	15	12	7	2	1								45	
	Fem	Total	2	30	30	23	12	1	1								99	
	Rep.		0	3	6	4	5	0	1								19	
9º Ano	MF	Total															0	
	Rep.																0	
	Fem	Total															0	
	Rep.																0	
10º Ano	MF	Total															0	
	Rep.																0	
	Fem	Total															0	
	Rep.																0	
11º Ano	MF	Total															0	
	Rep.																0	
	Fem	Total															0	
	Rep.																0	
12º Ano	MF	Total															0	
	Rep.																0	
	Fem	Total															0	
	Rep.																0	
Total	MF	Total	2	71	115	85	63	26	6	2							370	
	Rep.		0	3	23	25	18	10	3	1							83	
	Fem	Total	1	38	56	41	32	13	1	1							183	
	Rep.		0	0	11	12	6	6	0	1							36	
Total	Masc.	Total	1	33	59	44	31	13	5	1							187	
	Rep.		0	3	12	13	12	4	3	0							47	

Legenda: MF: ambos os sexos (Masc+Fem), Fem: Feminino, Rep: Repetentes.

Distância à escola (km) *		
≤3km	>3-10	>10
40	89	43
23%	52%	25%

56	95	47
28%	48%	24%





96	184	90
26%	50%	24%

Ano Lectivo: 2007/2008  
Via: Geral

Concelho: São Salvador do Mundo  
Nome do Estabelecimento: Escola Secundária dos Picos  
E. Professores por habilitação literária e sexo segundo a disciplina que lecciona

Disciplina	Mestrado/Pós-Graduação		Licenciatura		C. Superior s/ Licenciatura		Freq. C. Sup. c/ Licenciatura		Freq. C. Sup. s/ Licenciatura		Curso Médio		Frequência Curso Médio		Ano Zero		12º Ano		Ex-2º Ano C. Complementar		Hab. literária inf. a 12º Ano		Total	
	MF	F	MF	F	MF	F	MF	F	MF	F	MF	F	MF	F	MF	F	MF	F	MF	F	MF	F	MF	F
Lingua Portuguesa	0	0	2	2	0	0	0	0	0	0	0	0	0	0	0	0	0	0	0	0	0	0	2	2
Lingua Estrangeira (Francês)	0	0	0	0	0	0	0	0	0	0	0	0	0	0	0	0	0	0	0	0	0	0	0	0
Lingua Estrangeira (Inglês)	0	0	1	1	0	0	1	1	0	0	0	0	0	0	0	0	0	0	0	0	0	0	2	2
Matemática	0	0	0	0	0	0	2	0	0	0	0	0	0	0	0	0	0	0	0	0	0	0	2	0
Homem e Ambiente	0	0	1	0	0	0	0	0	0	0	0	0	0	0	0	0	0	0	0	0	0	0	1	0
Estudos Científicos	0	0	0	0	1	0	1	0	0	0	0	0	0	0	0	0	0	0	0	0	0	0	2	1
Mundo Contemporâneo	0	0	0	0	0	0	0	0	0	0	0	0	0	0	0	0	0	0	0	0	0	0	0	0
Introdução à Act. Económica	0	0	1	1	0	0	0	0	0	0	0	0	0	0	0	0	0	0	0	0	0	0	1	1
Educação Tecnológica	0	0	0	0	0	0	0	0	0	0	0	0	0	0	0	0	0	0	0	0	0	0	0	0
Educ. Visual e Tecnológica	0	0	0	0	0	0	0	0	0	0	2	1	0	0	0	0	0	0	0	0	0	0	2	1
Educação Artística	0	0	0	0	0	0	0	0	0	0	0	0	0	0	0	0	0	0	0	0	0	0	0	0
Educação Física	0	0	0	0	0	0	0	0	0	0	0	1	0	0	0	0	0	0	0	0	0	0	1	0
Formação Pessoal e Social	0	0	1	1	0	0	0	0	0	0	0	0	0	0	0	0	0	0	0	0	0	0	1	1
Química	0	0	0	0	0	0	0	0	0	0	0	0	0	0	0	0	0	0	0	0	0	0	0	0
Física	0	0	0	0	0	0	0	0	0	0	0	0	0	0	0	0	0	0	0	0	0	0	0	0
Química e Física	0	0	0	0	0	0	0	0	0	0	0	0	0	0	0	0	0	0	0	0	0	0	0	0
História	0	0	0	0	0	0	0	0	0	0	0	0	0	0	0	0	0	0	0	0	0	0	0	0
Geografia	0	0	0	0	0	0	0	0	0	0	0	0	0	0	0	0	0	0	0	0	0	0	0	0
Ciências Naturais	0	0	0	0	0	0	0	0	0	0	0	0	0	0	0	0	0	0	0	0	0	0	0	0
Geologia	0	0	0	0	0	0	0	0	0	0	0	0	0	0	0	0	0	0	0	0	0	0	0	0
Filosofia	0	0	0	0	0	0	0	0	0	0	0	0	0	0	0	0	0	0	0	0	0	0	0	0
Cultura Caboverdiana	0	0	0	0	0	0	0	0	0	0	0	0	0	0	0	0	0	0	0	0	0	0	0	0
Geometria Descritiva	0	0	0	0	0	0	0	0	0	0	0	0	0	0	0	0	0	0	0	0	0	0	0	0
História da Arte	0	0	0	0	0	0	0	0	0	0	0	0	0	0	0	0	0	0	0	0	0	0	0	0
Economia	0	0	0	0	0	0	0	0	0	0	0	0	0	0	0	0	0	0	0	0	0	0	0	0
Psicologia	0	0	0	0	0	0	0	0	0	0	0	0	0	0	0	0	0	0	0	0	0	0	0	0
Biologia	0	0	0	0	0	0	0	0	0	0	0	0	0	0	0	0	0	0	0	0	0	0	0	0
Direito	0	0	0	0	0	0	0	0	0	0	0	0	0	0	0	0	0	0	0	0	0	0	0	0
Sociologia	0	0	0	0	0	0	0	0	0	0	0	0	0	0	0	0	0	0	0	0	0	0	0	0
Latim	0	0	0	0	0	0	0	0	0	0	0	0	0	0	0	0	0	0	0	0	0	0	0	0
Desenho	0	0	0	0	0	0	0	0	0	0	0	0	0	0	0	0	0	0	0	0	0	0	0	0
Utilização Computador	0	0	0	0	0	0	0	0	0	0	0	0	0	0	0	0	0	0	0	0	0	0	0	0
Outras (especificar)	0	0	0	0	0	0	0	0	0	0	0	0	0	0	0	0	0	0	0	0	0	0	0	0
<b>Total</b>	<b>0</b>	<b>0</b>	<b>6</b>	<b>5</b>	<b>1</b>	<b>0</b>	<b>4</b>	<b>2</b>	<b>0</b>	<b>0</b>	<b>3</b>	<b>1</b>	<b>0</b>	<b>0</b>	<b>0</b>	<b>0</b>	<b>0</b>	<b>0</b>	<b>0</b>	<b>0</b>	<b>0</b>	<b>0</b>	<b>14</b>	<b>8</b>

Ano Lectivo: 2007/2008  
 Nível de ensino: Secundário  
 Via: Geral

Concelho: Santa Cruz  
 Nome do Estabelecimento: Escola Secundária Alfredo da Cruz Silva  
 A. Alunos matriculados por ano de estudos, sexo e idade

Ano de Estudos	Sexo	Matriculas	Idade em 31 de Dezembro do Ano da Matrícula										Total				
			11 anos	12 anos	13 anos	14 anos	15 anos	16 anos	17 anos	18 anos	19 anos	20 anos		21e+			
7º Ano	MF	Total	26	217	274	217	125	26	1								886
	Rep.		1	8	54	87	70	22	1								243
7º Ano	Fem	Total	13	121	137	115	54	7	1								448
	Rep.		1	5	25	51	33	7	1								123
8º Ano	MF	Total		22	212	218	172	81	23								728
	Rep.			0	3	35	61	49	16								164
8º Ano	Fem	Total		11	126	113	85	37	12								384
	Rep.			0	3	19	32	18	7								79
9º Ano	MF	Total			21	157	208	166	47	6							605
	Rep.					2	47	46	31	6							132
9º Ano	Fem	Total			12	97	125	88	24	6							352
	Rep.					1	32	23	14	6							76
10º Ano	MF	Total			1	8	134	139	96	34	3						415
	Rep.				1		2	14	15	16							48
10º Ano	Fem	Total				4	70	84	49	20	3						230
	Rep.					0	2	8	10	10							30
11º Ano	MF	Total				1	12	96	102	52	15	4					282
	Rep.							1	11	11	7	4					34
11º Ano	Fem	Total				1	9	52	59	26	9	2					158
	Rep.								7	7	3	2					19
12º Ano	MF	Total						13	88	146	119	40	7				413
	Rep.							1	2	30	42	27	4				106
12º Ano	Fem	Total						6	42	87	70	23	4				232
	Rep.							1	2	18	22	14	2				59
Total	MF	Total	26	239	508	601	651	521	357	238	137	44	7				3329
	Rep.		1	8	58	124	180	133	76	63	49	31	4				727
Total	Fem	Total	13	132	275	330	343	274	187	139	82	25	4				1804
	Rep.		1	5	28	71	99	57	41	41	25	16	2				386
Total	Masc.	Total	13	107	233	271	308	247	170	99	55	19	3				1525
	Rep.		0	3	30	53	81	76	35	22	24	15	2				341

Legenda: MF: ambos os sexos (Masc+Fem), Fem: Feminino, Rep: Repetentes.

Distância à escola (km)*		
≤3km	>3-10	>10
634	252	
72%	28%	0%

479	249	
66%	34%	0%

345	260	
57%	43%	0%

297	118	
72%	28%	0%

143	139	
51%	49%	0%

241	172	
58%	42%	0%

2139	1190	0
64%	36%	0%

Ano Lectivo: 2007/2008  
Via: Geral

Concelho: Santa Cruz  
Nome do Estabelecimento: Escola Secundária Alfredo da Cruz Silva  
E. Professores por habilitação literária e sexo segundo a disciplina que lecciona

Disciplina	Mestrado/Pós-Graduação		Licenciatura		C. Superior s/ Licenciatura		Freq. C. Sup. c/ Licenciatura		Freq. C. Sup. s/ Licenciatura		Curso Médio		Frequência Curso Médio		Ano Zero		12º Ano		Ex-2º Ano C. Complementar		Hab. literária inf. a 12º Ano		Total	
	MF	F	MF	F	MF	F	MF	F	MF	F	MF	F	MF	F	MF	F	MF	F	MF	F	MF	F	MF	F
Lingua Portuguesa	0	0	5	2	2	0	0	0	0	9	3	0	0	0	0	0	0	0	0	0	0	0	16	5
Lingua Estrangeira (Francês)	0	0	0	0	2	0	0	0	0	4	1	0	0	0	0	3	0	0	0	0	0	0	9	1
Lingua Estrangeira (Inglês)	0	0	1	1	1	0	0	0	0	8	1	0	0	0	0	0	0	0	0	0	0	0	10	2
Matemática	0	0	1	0	2	0	0	0	0	12	5	0	0	0	0	1	0	0	0	0	0	0	16	5
Homem e Ambiente	0	0	2	1	0	0	0	0	0	1	0	0	0	0	0	0	0	0	0	0	0	0	3	1
Estudos Científicos	0	0	0	0	3	0	0	0	0	3	1	0	0	0	0	0	0	0	0	0	0	0	6	1
Mundo Contemporâneo	0	0	1	0	0	0	0	0	0	1	0	0	0	0	0	0	0	0	0	0	0	0	2	0
Introdução à Act. Económica	0	0	1	0	1	1	0	0	0	0	0	0	0	0	0	0	0	0	0	0	0	0	2	1
Educação Tecnológica	0	0	0	0	0	0	0	0	0	0	0	0	0	0	0	0	0	0	0	0	0	0	0	0
Educ. Visual e Tecnológica	0	0	1	0	0	0	0	0	0	5	0	1	0	0	0	1	0	0	0	0	0	0	8	1
Educação Artística	0	0	0	0	0	0	0	0	0	0	0	0	0	0	0	0	0	0	0	0	0	0	0	0
Educação Física	0	0	0	0	6	1	0	0	0	2	1	0	0	0	0	0	0	0	0	0	0	0	8	2
Formação Pessoal e Social	0	0	1	1	0	0	0	0	0	5	2	0	0	0	0	0	0	0	0	0	0	0	6	3
Química	0	0	1	0	3	0	0	0	0	0	0	0	0	0	0	0	0	0	0	0	0	0	4	0
Física	0	0	2	0	1	0	0	0	0	0	0	0	0	0	0	0	0	0	0	0	0	0	3	0
Química e Física	0	0	0	0	0	0	0	0	0	0	0	0	0	0	0	0	0	0	0	0	0	0	0	0
História	0	0	4	2	1	0	0	0	0	0	0	0	0	0	0	0	0	0	0	0	0	0	5	2
Geografia	1	0	2	0	1	0	0	0	0	0	0	0	0	0	0	0	0	0	0	0	0	0	4	0
Ciências Naturais	0	0	2	1	0	0	0	0	0	2	1	0	0	0	0	0	0	0	0	0	0	0	4	2
Geologia	0	0	0	0	0	0	0	0	0	0	0	0	0	0	0	0	0	0	0	0	0	0	0	0
Filosofia	1	0	1	0	1	0	0	0	0	0	0	0	0	0	0	0	0	0	0	0	0	0	3	0
Cultura Caboverdiana	0	0	0	0	1	0	0	0	0	0	0	0	0	0	0	0	0	0	0	0	0	0	1	0
Geometria Descritiva	0	0	0	0	0	0	0	0	0	0	0	0	0	0	0	0	0	0	0	0	0	0	0	0
História da Arte	0	0	0	0	0	0	0	0	0	0	0	0	0	0	0	0	0	0	0	0	0	0	0	0
Economia	0	0	1	0	1	0	0	0	0	1	0	0	0	0	0	0	0	0	0	0	0	0	3	0
Psicologia	0	0	1	0	0	0	0	0	0	0	0	0	0	0	0	0	0	0	0	0	0	0	1	0
Biologia	0	0	3	0	0	0	0	0	0	0	0	0	0	0	0	0	0	0	0	0	0	0	3	0
Direito	0	0	1	0	0	0	0	0	0	0	0	0	0	0	0	0	0	0	0	0	0	0	1	0
Sociologia	0	0	1	0	0	0	0	0	0	0	0	0	0	0	0	0	0	0	0	0	0	0	1	0
Latim	0	0	0	0	0	0	0	0	0	0	0	0	0	0	0	0	0	0	0	0	0	0	0	0
Desenho	0	0	1	0	0	0	0	0	0	1	0	0	0	0	0	0	0	0	0	0	0	0	2	0
Utilização Computador	0	0	1	0	0	0	0	0	0	0	0	0	1	0	0	0	0	0	0	0	0	0	2	0
Outras (especificar)	0	0	1	1	0	0	0	0	0	0	0	0	0	0	0	0	0	0	0	0	0	0	1	1
<b>Total</b>	<b>2</b>	<b>0</b>	<b>35</b>	<b>9</b>	<b>26</b>	<b>2</b>	<b>0</b>	<b>0</b>	<b>0</b>	<b>54</b>	<b>15</b>	<b>1</b>	<b>0</b>	<b>1</b>	<b>0</b>	<b>5</b>	<b>1</b>	<b>0</b>	<b>0</b>	<b>0</b>	<b>0</b>	<b>124</b>	<b>27</b>	

Ano Lectivo: 2007/2008  
 Nível de ensino: Secundário  
 Via: Geral

Concelho: São Lourenço dos Órgãos  
 Nome do Estabelecimento: Escola Secundária de João Teves  
 A. Alunos matriculados por ano de estudos, sexo e idade

Ano de Estudos	Sexo	Matriculadas	Idade em 31 de Dezembro do Ano da Matriculação										Total				
			11 anos	12 anos	13 anos	14 anos	15 anos	16 anos	17 anos	18 anos	19 anos	20 anos		21e+			
7º Ano	MF	Total	2	101	89	39	13	5	1								250
	Rep.			1	20	8	1										50
	Fem	Total	1	56	42	17	1	3									120
	Rep.			1	5	9	1										16
8º Ano	MF	Total	2	97	62	38	23	2	2								226
	Rep.			1	11	8	8	2	2								30
	Fem	Total		58	33	19	6	2	2								120
	Rep.			1	4	3	2	2	0								12
9º Ano	MF	Total		5	75	73	61	32	1								247
	Rep.			2	7	10	8										25
	Fem	Total		2	41	42	33	18	1								137
	Rep.				6	6	6										18
10º Ano	MF	Total					22	42	26	13							103
	Rep.						3	5	3								11
	Fem	Total					10	21	7	6							44
	Rep.						2	1	2								5
11º Ano	MF	Total															0
	Rep.																0
	Fem	Total															0
	Rep.																0
12º Ano	MF	Total															0
	Rep.																0
	Fem	Total															0
	Rep.																0
Total	MF	Total	2	103	191	176	146	131	61	16							826
	Rep.		0	1	21	31	23	22	15	3							116
	Fem	Total	1	56	102	91	72	63	27	9							421
	Rep.		0	1	6	13	9	11	9	2							51
Total	Masc.	Total	1	47	89	85	74	68	34	7							405
	Rep.		0	0	15	18	14	11	6	1							65

Legenda: MF: ambos os sexos (Masc+Fem), Fem: Feminino, Rep: Repetentes.

Distância à escola (km)*		
≤3km	>3-10	>10
121	129	
48%	52%	0%

128	98	
57%	43%	0%

166	81	
67%	33%	0%

56	47	
54%	46%	0%

471	355	0
57%	43%	0%

Ano Lectivo: 2007/2008  
Via: Geral

Concelho: São Lourenço dos Órgãos  
Nome do Estabelecimento: Escola Secundária de João Teves  
E. Professores por habilitação literária e sexo segundo a disciplina que lecciona

Disciplina	Mestrado/Pós-Graduação		Licenciatura		C. Superior s/ Licenciatura		Freq. C. Sup. c/ Licenciatura		Freq. C. Sup. s/ Licenciatura		Curso Médio		Frequência Curso Médio		Ano Zero		12º Ano		Ex-2º Ano C. Complementar		Hab. literária inf. a 12º Ano		Total		
	MF	F	MF	F	MF	F	MF	F	MF	F	MF	F	MF	F	MF	F	MF	F	MF	F	MF	F	MF	F	
Lingua Portuguesa	0	0	5	4	0	0	0	0	0	0	0	0	0	0	0	0	0	0	0	0	0	0	0	5	4
Lingua Estrangeira (Francês)	0	0	1	0	0	0	0	0	0	0	0	0	0	0	0	0	0	0	0	0	0	1	0	2	0
Lingua Estrangeira (Inglês)	0	0	1	0	0	0	0	0	1	0	0	0	0	0	0	0	0	0	0	0	0	0	0	2	1
Matemática	0	0	1	0	1	0	0	0	2	0	0	0	0	0	0	0	0	0	0	0	0	0	0	4	0
Homem e Ambiente	1	0	1	1	0	0	0	0	0	0	0	0	0	0	0	0	0	0	0	0	0	0	0	2	1
Estudos Científicos	0	0	1	1	0	0	0	0	0	0	0	0	0	0	0	0	0	0	0	0	0	0	0	1	1
Mundo Contemporâneo	0	0	0	0	0	0	0	0	0	0	0	0	0	0	0	0	0	0	0	0	0	0	0	0	0
Introdução à Act. Económica	0	0	0	0	0	0	0	0	1	1	0	0	0	0	0	0	0	0	0	0	0	0	0	1	1
Educação Tecnológica	0	0	0	0	0	0	0	0	0	0	0	0	0	0	0	0	0	0	0	0	0	0	0	0	0
Educ. Visual e Tecnológica	0	0	1	1	0	0	0	0	1	0	0	0	0	0	0	0	0	0	0	0	0	0	0	2	1
Educação Artística	0	0	0	0	0	0	0	0	0	0	0	0	0	0	0	0	0	0	0	0	0	0	0	0	0
Educação Física	0	0	0	0	2	0	0	0	0	0	0	0	0	0	0	0	0	0	0	0	0	0	0	2	0
Formação Pessoal e Social	0	0	0	0	1	0	0	0	1	0	0	0	0	0	0	0	0	0	0	0	0	0	0	2	1
Química	0	0	1	0	0	0	0	0	1	0	0	0	0	0	0	0	0	0	0	0	0	0	0	2	0
Física	0	0	0	0	0	0	0	0	0	0	0	0	0	0	0	0	0	0	0	0	0	0	0	0	0
Química e Física	0	0	0	0	0	0	0	0	0	0	0	0	0	0	0	0	0	0	0	0	0	0	0	0	0
História	0	0	0	0	0	0	0	0	1	0	0	0	0	0	0	0	0	0	0	0	0	0	0	1	0
Geografia	0	0	0	0	0	0	0	0	0	0	0	0	0	0	0	0	0	0	0	0	0	0	0	0	0
Ciências Naturais	0	0	1	1	0	0	0	0	0	0	0	0	0	0	0	0	0	0	0	0	0	0	0	1	1
Geologia	0	0	0	0	0	0	0	0	0	0	0	0	0	0	0	0	0	0	0	0	0	0	0	0	0
Filosofia	0	0	0	0	0	0	0	0	0	0	0	0	0	0	0	0	0	0	0	0	0	0	0	0	0
Cultura Caboverdiana	0	0	1	1	0	0	0	0	0	0	0	0	0	0	0	0	0	0	0	0	0	0	0	1	1
Geometria Descritiva	0	0	0	0	0	0	0	0	0	0	0	0	0	0	0	0	0	0	0	0	0	0	0	0	0
História da Arte	0	0	0	0	0	0	0	0	0	0	0	0	0	0	0	0	0	0	0	0	0	0	0	0	0
Economia	0	0	0	0	0	0	0	0	0	0	0	0	0	0	0	0	0	0	0	0	0	0	0	0	0
Psicologia	0	0	0	0	0	0	0	0	0	0	0	0	0	0	0	0	0	0	0	0	0	0	0	0	0
Biologia	0	0	0	0	0	0	0	0	0	0	0	0	0	0	0	0	0	0	0	0	0	0	0	0	0
Direito	0	0	0	0	0	0	0	0	0	0	0	0	0	0	0	0	0	0	0	0	0	0	0	0	0
Sociologia	0	0	0	0	0	0	0	0	0	0	0	0	0	0	0	0	0	0	0	0	0	0	0	0	0
Latim	0	0	0	0	0	0	0	0	0	0	0	0	0	0	0	0	0	0	0	0	0	0	0	0	0
Desenho	0	0	0	0	0	0	0	0	0	0	0	0	1	0	0	0	0	0	0	0	0	0	0	1	0
Utilização Computador	0	0	0	0	1	0	0	0	0	0	0	0	0	0	0	0	0	0	0	0	0	0	0	1	0
Outras (especificar)	0	0	1	0	0	0	0	0	0	0	0	0	0	0	0	0	0	0	0	0	0	0	0	1	0
<b>Total</b>	<b>1</b>	<b>0</b>	<b>15</b>	<b>9</b>	<b>5</b>	<b>0</b>	<b>0</b>	<b>0</b>	<b>8</b>	<b>3</b>	<b>0</b>	<b>0</b>	<b>1</b>	<b>0</b>	<b>0</b>	<b>0</b>	<b>0</b>	<b>0</b>	<b>0</b>	<b>0</b>	<b>0</b>	<b>1</b>	<b>0</b>	<b>31</b>	<b>12</b>

Ano Lectivo: 2007/2008  
Via: Geral

Concelho: São Miguel  
Nível de ensino: Secundário  
A. Alunos matriculados por ano de estudos, sexo e idade

Ano de Estudos	Sexo	Matriculadas	Idade em 31 de Dezembro do Ano da Matriculação										Total				
			11 anos	12 anos	13 anos	14 anos	15 anos	16 anos	17 anos	18 anos	19 anos	20 anos		21e+			
7º Ano	MF	Total	18	225	203	114	57	12	0	0	0	0	0	0	0	0	629
	Rep.		1	12	53	47	38	11	0	0	0	0	0	0	0	0	162
Fem	Total		9	130	112	48	29	5	0	0	0	0	0	0	0	0	333
	Rep.		1	10	31	19	18	5	0	0	0	0	0	0	0	0	84
8º Ano	MF	Total	0	20	153	130	91	41	8	1	0	0	0	0	0	0	444
	Rep.		0	0	6	29	36	15	3	1	0	0	0	0	0	0	90
Fem	Total		0	12	84	67	45	14	4	1	0	0	0	0	0	0	227
	Rep.		0	0	5	14	14	6	1	1	0	0	0	0	0	0	41
9º Ano	MF	Total	0	0	19	111	149	101	37	4	1	0	0	0	0	0	422
	Rep.		0	0	0	4	41	41	31	2	1	0	0	0	0	0	120
Fem	Total		0	0	15	73	77	59	14	3	1	0	0	0	0	0	242
	Rep.		0	0	0	1	25	25	13	1	1	0	0	0	0	0	66
10º Ano	MF	Total	0	0	0	14	97	68	54	22	1	0	0	0	0	0	256
	Rep.		0	0	0	0	2	15	10	10	1	0	0	0	0	0	38
Fem	Total		0	0	0	7	62	42	28	13	1	0	0	0	0	0	153
	Rep.		0	0	0	0	1	9	5	8	1	0	0	0	0	0	24
11º Ano	MF	Total	0	0	0	0	16	73	65	46	8	1	0	0	0	0	209
	Rep.		0	0	0	0	0	2	4	5	7	0	0	0	0	0	18
Fem	Total		0	0	0	0	10	51	34	20	3	1	0	0	0	0	119
	Rep.		0	0	0	0	0	1	1	2	2	0	0	0	0	0	6
12º Ano	MF	Total	0	0	0	0	1	10	46	54	45	20	6	0	0	0	182
	Rep.		0	0	0	0	0	1	1	9	10	13	4	0	0	0	38
Fem	Total		0	0	0	0	0	5	28	27	23	14	5	0	0	0	102
	Rep.		0	0	0	0	0	0	0	3	5	8	3	0	0	0	19
Total	MF	Total	18	245	375	369	411	305	210	127	55	21	6	0	0	0	2142
	Rep.		1	12	59	80	117	85	49	27	19	13	4	0	0	0	466
Fem	Total		9	142	211	195	223	176	108	64	28	15	5	0	0	0	1176
	Rep.		1	10	36	34	58	46	20	15	9	8	3	0	0	0	240
Masc.	Total		9	103	164	174	188	129	102	63	27	6	1	0	0	0	966
	Rep.		0	2	23	46	59	39	29	12	10	5	1	0	0	0	226

Legenda: MF: ambos os sexos (Masc+Fem), Fem: Feminino, Rep: Repetentes.

Distância à escola (km)*	
≤3km	>3-10
338	86
<b>54%</b>	<b>14%</b>
161	50
<b>36%</b>	<b>11%</b>
173	49
<b>41%</b>	<b>12%</b>
110	75
<b>43%</b>	<b>29%</b>
88	106
<b>42%</b>	<b>51%</b>
85	85
<b>47%</b>	<b>47%</b>
955	451
<b>45%</b>	<b>21%</b>
205	200
<b>33%</b>	<b>47%</b>

205	200
<b>33%</b>	<b>47%</b>

200	71
<b>47%</b>	<b>28%</b>

15	7%
----	----

12	7%
----	----

736	34%
-----	-----

736	34%
-----	-----

736	34%
-----	-----

736	34%
-----	-----

736	34%
-----	-----

Ano Lectivo: 2007/2008  
 Nível de ensino: Secundário  
 Via: Geral

Concelho: São Miguel  
 Nome do Estabelecimento: Escola Secundária de São Miguel  
 A. Alunos matriculados por ano de estudos, sexo e idade

Ano de Estudos	Sexo	Matriculas	Idade em 31 de Dezembro do Ano da Matriculação										Total				
			11 anos	12 anos	13 anos	14 anos	15 anos	16 anos	17 anos	18 anos	19 anos	20 anos		21e+			
7º Ano	MF	Total	12	170	146	94	43	8	0								473
	Rep.		1	8	33	36	28	7	0								113
	Fem	Total	6	96	84	38	23	3	0								250
	Rep.		1	7	19	13	14	3	0								57
8º Ano	MF	Total		20	153	130	91	41	8	1							444
	Rep.			6	29	36	15	3	1								90
	Fem	Total		12	84	67	45	14	4	1							227
	Rep.			5	14	14	6	1	1								41
9º Ano	MF	Total		19	111	149	101	37	4	1							422
	Rep.			4	41	41	31	2	1								120
	Fem	Total		15	73	77	59	14	3	1							242
	Rep.			1	25	25	13	1	1								66
10º Ano	MF	Total			14	97	68	54	22	1							256
	Rep.				2	15	10	10	10	1							38
	Fem	Total			7	62	42	28	13	1							153
	Rep.				1	9	5	8	1								24
11º Ano	MF	Total			16	73	65	46	8	1							209
	Rep.				0	2	4	5	7								18
	Fem	Total			10	51	34	20	3	1							119
	Rep.				1	1	1	2	2								6
12º Ano	MF	Total			1	10	46	54	45	20	6						182
	Rep.				1	1	1	9	10	13	4						38
	Fem	Total					5	28	27	23	14	5					102
	Rep.								3	5	8	3					19
Total	MF	Total	12	190	318	349	397	301	210	127	55	21	6				1986
	Rep.		1	8	39	69	107	81	49	27	19	13	4				417
	Fem	Total	6	108	183	185	217	174	108	64	28	15	5				1093
	Rep.		1	7	24	28	54	44	20	15	9	8	3				213
Total	Masc.	Total	6	82	135	164	180	127	102	63	27	6	1				893
	Rep.		0	1	15	41	53	37	29	12	10	5	1				204

Legenda: MF: ambos os sexos (Masc+Fem), Fem: Feminino, Rep: Repetentes.

Distância à escola (km) *	
≤3km	>3-10 >10
251	25 197
53%	5% 42%

161	50 233
36%	11% 52%

173	49 200
41%	12% 47%

110	75 71
43%	29% 28%

88	106 15
42%	51% 7%

85	85 12
47%	47% 7%

868	390 728
44%	20% 37%



Ano Lectivo: 2007/2008  
 Nível de ensino: Secundário  
 Via: Geral

Concelho: São Miguel  
 Nome do Estabelecimento: Escola Secundária de Achada Bolanha  
 A. Alunos matriculados por ano de estudos, sexo e idade

Ano de Estudos	Sexo	Matriculas	Idade em 31 de Dezembro do Ano da Matrícula										Distância à escola (km)*					
			11 anos	12 anos	13 anos	14 anos	15 anos	16 anos	17 anos	18 anos	19 anos	20 anos	21e+	Total	≤3km	>3-10	>10	
7º Ano	MF	Total	6	55	57	20	14	4								87	61	8
	Rep.			4	20	11	10	4								56%	39%	5%
	Fem	Total	3	34	28	10	6	2										
	Rep.			3	12	6	4	2										
8º Ano	MF	Total																
	Rep.																	
	Fem	Total																
	Rep.																	
9º Ano	MF	Total																
	Rep.																	
	Fem	Total																
	Rep.																	
10º Ano	MF	Total																
	Rep.																	
	Fem	Total																
	Rep.																	
11º Ano	MF	Total																
	Rep.																	
	Fem	Total																
	Rep.																	
12º Ano	MF	Total																
	Rep.																	
	Fem	Total																
	Rep.																	
Total	MF	Total	6	55	57	20	14	4	0	0	0	0	0	0	0	87	61	8
	Rep.		0	4	20	11	10	4	0	0	0	0	0	0	0	56%	39%	5%
	Fem	Total	3	34	28	10	6	2	0	0	0	0	0	0	0			
	Rep.		0	3	12	6	4	2	0	0	0	0	0	0	0			
Total	Masc.	Total	3	21	29	10	8	2	0	0	0	0	0	0	0			
	Rep.		0	1	8	5	6	2	0	0	0	0	0	0	0			

Legenda: MF: ambos os sexos (Masc+Fem), Fem: Feminino, Rep: Repetentes.

Ano Lectivo: 2007/2008  
Via: Geral

Concelho: São Miguel  
Nome do Estabelecimento: Escola Secundária de São Miguel  
E. Professores por habilitação literária e sexo segundo a disciplina que lecciona

Disciplina	Mestrado/Pós-Graduação		Licenciatura		C. Superior s/ Licenciatura		Freq. C. Sup. c/ Licenciatura		Freq. C. Sup. s/ Licenciatura		Curso Médio		Frequência Curso Médio		Ano Zero		12º Ano		Ex-2º Ano C. Complementar		Hab. literária inf. a 12º Ano		Total	
	MF	F	MF	F	MF	F	MF	F	MF	F	MF	F	MF	F	MF	F	MF	F	MF	F	MF	F	MF	F
Lingua Portuguesa	0	0	0	0	4	2	7	3	0	0	0	0	0	0	0	0	0	0	0	0	0	0	11	5
Lingua Estrangeira (Francês)	0	0	1	1	2	0	3	1	0	0	0	0	0	0	0	0	0	0	0	0	0	0	6	2
Lingua Estrangeira (Inglês)	0	0	1	0	3	3	3	1	0	0	0	0	0	0	0	0	0	0	0	0	0	0	7	4
Matemática	0	0	2	0	0	0	8	2	0	0	1	0	0	0	0	1	0	0	0	0	0	0	12	2
Homem e Ambiente	0	0	3	1	0	0	1	1	0	0	0	0	0	0	0	0	0	0	0	0	0	0	4	2
Estudos Científicos	0	0	0	0	0	0	3	0	0	0	0	0	0	0	0	0	0	0	0	0	0	0	3	0
Mundo Contemporâneo	0	0	0	0	0	0	2	0	0	0	0	0	0	0	0	0	0	0	0	0	0	0	2	0
Introdução à Act. Económica	0	0	1	0	0	0	0	0	0	0	0	0	0	0	0	0	0	0	0	0	0	0	1	0
Educação Tecnológica	0	0	0	0	0	0	0	0	0	0	0	0	0	0	0	0	0	0	0	0	0	0	0	0
Educ. Visual e Tecnológica	0	0	0	0	1	0	5	3	0	0	0	0	0	0	0	0	0	0	0	0	0	0	6	3
Educação Artística	0	0	0	0	0	0	0	0	0	0	0	0	0	0	0	0	0	0	0	0	0	0	0	0
Educação Física	0	0	0	0	2	1	1	0	0	0	0	0	0	0	0	1	0	0	0	0	0	0	4	1
Formação Pessoal e Social	0	0	2	2	2	1	2	2	0	0	0	0	0	0	0	0	0	0	0	0	0	0	6	5
Química	0	0	0	0	2	0	0	0	0	0	0	0	0	0	0	0	0	0	0	0	0	0	2	0
Física	0	0	0	0	2	0	0	0	0	0	0	0	0	0	0	0	0	0	0	0	0	0	2	0
Química e Física	0	0	0	0	0	0	0	0	0	0	0	0	0	0	0	0	0	0	0	0	0	0	2	0
História	0	0	1	0	0	0	1	0	0	0	0	0	0	0	0	0	0	0	0	0	0	0	2	0
Geografia	0	0	1	0	1	0	0	0	0	0	0	0	0	0	0	0	0	0	0	0	0	0	2	0
Ciências Naturais	0	0	1	1	0	0	0	0	0	0	0	0	0	0	0	0	0	0	0	0	0	0	1	1
Geologia	0	0	0	0	0	0	0	0	0	0	0	0	0	0	0	0	0	0	0	0	0	0	0	0
Filosofia	0	0	1	0	0	0	0	0	0	0	0	0	0	0	0	0	0	0	0	0	0	0	1	0
Cultura Cabo-Verdiana	0	0	2	2	0	0	0	0	0	0	0	0	0	0	0	0	0	0	0	0	0	0	2	2
Geometria Descritiva	0	0	0	0	0	0	0	0	0	0	0	0	0	0	0	0	0	0	0	0	0	0	0	0
História da Arte	0	0	0	0	0	0	0	0	0	0	0	0	0	0	0	0	0	0	0	0	0	0	0	0
Economia	0	0	1	1	1	0	0	0	0	0	0	0	0	0	0	0	0	0	0	0	0	0	2	1
Psicologia	0	0	0	0	0	0	0	0	0	0	0	0	0	0	0	0	0	0	0	0	0	0	0	0
Biologia	0	0	1	0	0	0	0	0	0	0	0	0	0	0	0	0	0	0	0	0	0	0	1	0
Direito	0	0	1	0	0	0	0	0	0	0	0	0	0	0	0	0	0	0	0	0	0	0	1	0
Sociologia	0	0	0	0	0	0	0	0	0	0	0	0	0	0	0	0	0	0	0	0	0	0	0	0
Latim	0	0	0	0	0	0	0	0	0	0	0	0	0	0	0	0	0	0	0	0	0	0	0	0
Desenho	0	0	0	0	0	0	1	0	0	0	0	0	0	0	0	0	0	0	0	0	0	0	1	0
Utilização Computador	0	0	1	0	0	0	1	0	0	0	0	0	0	0	0	0	0	0	0	0	0	0	2	0
Outras (especificar)	0	0	0	0	0	0	1	1	0	0	0	0	0	0	0	0	0	0	0	0	0	0	1	1
<b>Total</b>	<b>0</b>	<b>0</b>	<b>20</b>	<b>8</b>	<b>20</b>	<b>7</b>	<b>39</b>	<b>14</b>	<b>0</b>	<b>0</b>	<b>1</b>	<b>0</b>	<b>0</b>	<b>0</b>	<b>2</b>	<b>0</b>	<b>0</b>	<b>0</b>	<b>0</b>	<b>0</b>	<b>0</b>	<b>82</b>	<b>29</b>	

Ano Lectivo: 2007/2008  
 Nível de ensino: Secundário  
 Via: Geral

Concelho: Tarrafal  
 Nome do Estabelecimento: Escola Secundária do Tarrafal  
 A. Alunos matriculados por ano de estudos, sexo e idade

Ano de Estudos	Sexo	Matriculas	Idade em 31 de Dezembro do Ano da Matricula										Total					
			11 anos	12 anos	13 anos	14 anos	15 anos	16 anos	17 anos	18 anos	19 anos	20 anos	21e+					
7º Ano	MF	Total	9	254	219	116	66	12										676
	Rep.			5	44	36	10											140
	Fem	Total	8	142	120	56	23	8										357
	Rep.			1	19	11	6											56
8º Ano	MF	Total		22	181	142	89	52	19	1								506
	Rep.			0	4	13	15	4	1									50
	Fem	Total		15	103	83	50	29	9									289
	Rep.			0	2	6	3	8	1									20
9º Ano	MF	Total		26	136	137	116	59	20	1								495
	Rep.				4	16	29	42	13									104
	Fem	Total		15	77	82	59	29	11									273
	Rep.				2	11	13	20	7									53
10º Ano	MF	Total		16	103	108	97	54	9									387
	Rep.				0	0	14	27	14	3								58
	Fem	Total		9	54	52	55	25	4									199
	Rep.				0	0	7	16	6	1								30
11º Ano	MF	Total			6	88	79	49	12	4								238
	Rep.						2	3	2	4								11
	Fem	Total			1	44	43	25	8	2								123
	Rep.						1	3	1	2								7
12º Ano	MF	Total				5	65	80	84	60	11							305
	Rep.							7	13	34	8							62
	Fem	Total				4	34	44	50	31	7							170
	Rep.							5	6	15	5							31
Total	MF	Total	9	276	426	410	401	381	319	204	106	64	11					2607
	Rep.		0	5	48	62	65	68	75	38	18	38	8					425
	Fem	Total	8	157	238	225	210	196	170	105	62	33	7					1411
	Rep.		0	1	21	27	25	34	38	21	8	17	5					197
Total	Masc.	Total	1	119	188	185	191	185	149	99	44	31	4					1196
	Rep.		0	4	27	35	40	34	37	17	10	21	3					228

Legenda: MF: ambos os sexos (Masc+Fem), Fem: Feminino, Rep: Repetentes.

Ano Lectivo: 2007/2008  
Via: Geral

Concelho: Tarrafal  
Nome do Estabelecimento: Escola Secundária do Tarrafal  
E. Professores por habilitação literária e sexo segundo a disciplina que lecciona

Disciplina	Mestrado/Pós-Graduação		Licenciatura		C. Superior s/ Licenciatura		Freq. C. Sup. c/ Licenciatura		Freq. C. Sup. s/ Licenciatura		Curso Médio		Frequência Curso Médio		Ano Zero		1.º Ano		Ex-2.º Ano C. Complementar		Hab. literária inf. a 12.º Ano		Total		
	MF	F	MF	F	MF	F	MF	F	MF	F	MF	F	MF	F	MF	F	MF	F	MF	F	MF	F	MF	F	
Lingua Portuguesa	0	0	7	3	6	3	0	0	0	0	0	0	0	0	0	1	1	0	0	0	0	0	0	14	7
Lingua Estrangeira (Francês)	0	0	2	0	3	0	0	0	0	0	0	0	0	0	0	2	0	0	0	0	0	0	0	7	0
Lingua Estrangeira (Inglês)	0	0	4	3	4	1	2	1	0	0	0	0	0	0	0	0	0	0	0	0	0	0	0	10	5
Matemática	1	1	3	1	5	0	1	1	0	0	0	0	0	0	4	2	0	0	0	0	0	0	0	14	5
Homem e Ambiente	0	0	1	1	0	0	0	0	0	0	1	1	0	0	1	1	0	0	0	0	0	0	0	3	3
Estudos Científicos	0	0	1	0	2	1	1	0	0	0	1	0	0	0	0	0	0	0	0	0	0	0	0	5	1
Mundo Contemporâneo	0	0	1	1	0	0	0	0	0	0	0	0	0	0	1	0	0	0	0	0	0	0	0	2	1
Introdução à Act. Económica	0	0	1	0	0	0	0	0	0	0	0	0	0	0	1	1	0	0	0	0	0	0	0	2	1
Educação Tecnológica	0	0	0	0	0	0	0	0	0	0	0	0	0	0	0	0	0	0	0	0	0	0	0	0	0
Educ. Visual e Tecnológica	0	0	1	0	1	0	0	0	0	0	0	0	0	0	3	1	0	0	0	0	0	0	0	5	1
Educação Artística	0	0	0	0	0	0	0	0	0	0	0	0	0	0	0	0	0	0	0	0	0	0	0	0	0
Educação Física	0	0	0	0	2	1	1	0	0	0	0	0	0	0	0	0	1	1	0	0	0	0	0	4	2
Formação Pessoal e Social	0	0	2	0	2	1	1	1	0	0	0	0	0	0	0	0	0	0	0	0	0	0	0	5	2
Química	0	0	2	0	0	0	0	0	0	0	0	0	0	0	0	0	0	0	0	0	0	0	0	2	0
Física	0	0	1	1	1	0	0	0	0	0	0	0	0	0	0	0	0	0	0	0	0	0	0	2	1
Química e Física	0	0	0	0	0	0	0	0	0	0	0	0	0	0	0	0	0	0	0	0	0	0	0	0	0
História	0	0	2	1	2	1	0	0	0	0	0	0	0	0	0	0	0	0	0	0	0	0	0	4	2
Geografia	0	0	2	0	1	1	0	0	0	0	0	0	0	0	0	0	0	0	0	0	0	0	0	3	1
Ciências Naturais	0	0	3	0	1	0	0	0	0	0	0	0	0	0	0	0	0	0	0	0	0	0	0	4	0
Geologia	0	0	0	0	0	0	0	0	0	0	0	0	0	0	0	0	0	0	0	0	0	0	0	0	0
Filosofia	0	0	3	0	0	0	0	0	0	0	0	0	0	0	0	0	0	0	0	0	0	0	0	3	0
Cultura Cabo-Verdiana	0	0	0	0	2	1	0	0	0	0	0	0	0	0	0	0	0	0	0	0	0	0	0	2	1
Geometria Descritiva	0	0	0	0	0	0	0	0	0	0	1	1	0	0	0	0	0	0	0	0	0	0	0	1	1
História da Arte	0	0	0	0	0	0	0	0	0	0	0	0	0	0	0	0	0	0	0	0	0	0	0	0	0
Economia	0	0	1	1	0	0	0	0	0	0	0	0	0	0	0	0	0	0	0	0	0	0	0	1	1
Psicologia	0	0	1	0	0	0	0	0	0	0	0	0	0	0	0	0	0	0	0	0	0	0	0	1	0
Biologia	0	0	1	1	0	0	0	0	0	0	0	0	0	0	0	0	0	0	0	0	0	0	0	1	1
Direito	0	0	1	0	0	0	0	0	0	0	0	0	0	0	0	0	0	0	0	0	0	0	0	1	0
Sociologia	0	0	1	1	0	0	0	0	0	0	0	0	0	0	0	0	0	0	0	0	0	0	0	1	1
Latim	0	0	0	0	0	0	0	0	0	0	0	0	0	0	0	0	0	0	0	0	0	0	0	0	0
Desenho	0	0	0	0	1	1	0	0	0	0	0	0	0	0	0	0	0	0	0	0	0	0	0	1	1
Utilização Computador	0	0	0	0	1	1	0	0	0	0	0	0	0	0	0	0	0	0	0	0	0	0	0	1	1
Outras (especificar)	0	0	1	0	0	0	0	0	0	0	0	0	0	0	0	0	0	0	0	0	0	0	0	1	0
<b>Total</b>	<b>1</b>	<b>1</b>	<b>42</b>	<b>14</b>	<b>34</b>	<b>12</b>	<b>6</b>	<b>6</b>	<b>3</b>	<b>0</b>	<b>0</b>	<b>3</b>	<b>2</b>	<b>0</b>	<b>13</b>	<b>6</b>	<b>1</b>	<b>1</b>	<b>0</b>	<b>0</b>	<b>0</b>	<b>0</b>	<b>100</b>	<b>39</b>	

Ano Lectivo: 2007/2008  
 Nível de ensino: Secundário  
 Via: Geral

Concelho: Maia  
 Nome do Estabelecimento: Escola Secundária do Maio  
 A. Alunos matriculados por ano de estudos, sexo e idade

Ano de Estudos	Sexo	Matriculadas	Idade em 31 de Dezembro do Ano da Matrícula										Total				
			11 anos	12 anos	13 anos	14 anos	15 anos	16 anos	17 anos	18 anos	19 anos	20 anos		21e+			
7º Ano	MF	Total		62	57	54	25	6									204
	Rep.		2	12	20	8	6										48
	Fem	Total		30	36	27	9	3									105
	Rep.		1	6	9	4	3										23
8º Ano	MF	Total		5	66	63	37	10									218
	Rep.		3	39	30	18	6	8	4								20
	Fem	Total															117
	Rep.					5	4	3									12
9º Ano	MF	Total			3	41	40	34	16	4	1						139
	Rep.					10	15	3									38
	Fem	Total			2	26	20	10	4	1							89
	Rep.					4	7	3									23
10º Ano	MF	Total				2	31	22	18	13							86
	Rep.						2	9	4								15
	Fem	Total				1	18	16	10	4							49
	Rep.							1	4								5
11º Ano	MF	Total						9	4	17	6	4					40
	Rep.								3								3
	Fem	Total						5	3	4	3	1					16
	Rep.																0
12º Ano	MF	Total						11	10	11	10	2	44				86
	Rep.								2	2	3	1	8				15
	Fem	Total						6	5	4	6	1	22				49
	Rep.								1	1	1	1	3				6
Total	MF	Total	0	67	126	160	133	108	59	44	18	14	2	731			1321
	Rep.		0	2	12	22	24	26	28	12	2	3	1	132			278
	Fem	Total	0	33	77	84	71	63	37	17	8	7	1	398			731
	Rep.		0	1	6	9	13	15	16	4	1	1	0	66			132
Total	Masc.	Total	0	34	49	76	62	45	22	27	10	7	1	333			731
	Rep.		0	1	6	13	11	11	12	8	1	2	1	66			132

Legenda: MF: ambos os sexos (Masc+Fem), Fem: Feminino, Rep: Repetentes.

Distância à escola (km)*	
≤3km	>3-10

76	55	73
37%	27%	36%

83	46	89
38%	21%	41%

48	40	51
35%	29%	37%

42	22	22
49%	26%	26%

9	9	22
23%	23%	55%

13	10	21
30%	23%	48%

271	182	278
37%	25%	38%

Ano Lectivo: 2007/2008  
Via: Geral

Concelho: Maio  
Nome do Estabelecimento: Escola Secundária do Maio  
E. Professores por habilitação literária e sexo segundo a disciplina que lecciona

Disciplina	Mestrado/Pós-Graduação		Licenciatura		C. Superior s/ Licenciatura		Freq. C. Sup. c/ Licenciatura		Freq. C. Sup. s/ Licenciatura		Curso Médio		Frequência Curso Médio		Ano Zero		12º Ano		Ex-2º Ano C. Complementar		Hab. literária inf. a 12º Ano		Total	
	MF	F	MF	F	MF	F	MF	F	MF	F	MF	F	MF	F	MF	F	MF	F	MF	F	MF	F	MF	F
Lingua Portuguesa	0	0	2	0	3	2	0	0	0	0	1	0	0	0	0	0	0	0	0	0	0	0	6	2
Lingua Estrangeira (Francês)	0	0	1	1	1	0	0	0	0	0	1	0	0	0	0	0	0	0	0	0	0	0	3	1
Lingua Estrangeira (Inglês)	0	0	1	1	2	0	0	0	0	0	0	0	0	0	0	0	0	0	0	0	0	0	3	1
Matemática	0	0	2	0	2	0	0	0	0	0	0	0	0	0	0	0	0	0	0	1	0	0	5	0
Homem e Ambiente	0	0	0	0	0	0	0	0	0	0	0	0	0	0	0	0	0	0	0	1	0	0	1	0
Estudos Científicos	0	0	0	0	0	0	0	0	0	0	0	0	0	0	0	0	0	0	0	1	0	0	1	0
Mundo Contemporâneo	0	0	1	0	1	1	0	0	0	0	0	0	0	0	0	0	0	0	0	0	0	0	2	1
Introdução à Act. Económica	0	0	0	0	0	0	0	0	0	0	0	0	0	0	0	0	0	0	0	0	0	0	0	0
Educação Tecnológica	0	0	0	0	0	0	0	0	0	0	0	0	0	0	0	0	0	0	0	0	0	0	0	0
Educ. Visual e Tecnológica	0	0	0	0	1	0	0	0	0	0	1	0	0	0	0	1	0	0	0	0	0	0	3	1
Educação Artística	0	0	0	0	0	0	0	0	0	0	0	0	0	0	0	0	0	0	0	0	0	0	0	0
Educação Física	0	0	0	0	1	0	0	0	0	0	1	0	0	0	0	0	0	0	0	0	0	0	2	0
Formação Pessoal e Social	0	0	0	0	2	2	0	0	0	0	0	0	0	0	0	0	0	0	0	0	0	0	2	2
Química	0	0	0	0	0	0	0	0	0	0	1	0	0	0	0	0	0	0	0	0	0	0	1	0
Física	0	0	0	0	0	0	0	0	0	0	0	0	0	0	0	0	0	0	0	0	0	0	0	0
Química e Física	0	0	0	0	0	0	0	0	0	0	1	0	0	0	0	0	0	0	0	0	0	0	0	0
História	0	0	1	0	0	0	0	0	0	0	0	0	0	0	0	0	0	0	0	0	0	0	1	1
Geografia	0	0	0	0	2	1	0	0	0	0	0	0	0	0	0	0	0	0	0	0	0	0	2	1
Ciências Naturais	0	0	1	0	1	0	0	0	0	0	0	0	0	0	0	0	0	0	0	0	0	0	2	0
Geologia	0	0	0	0	0	0	0	0	0	0	0	0	0	0	0	0	0	0	0	0	0	0	0	0
Filosofia	0	0	1	0	0	0	0	0	0	0	0	0	0	0	0	0	0	0	0	0	0	0	1	0
Cultura Caboverdiana	0	0	0	0	0	0	0	0	0	0	0	0	0	0	0	0	0	0	0	0	0	0	0	0
Geometria Descritiva	0	0	0	0	0	0	0	0	0	0	0	0	0	0	0	0	0	0	0	0	0	0	0	0
História da Arte	0	0	0	0	0	0	0	0	0	0	0	0	0	0	0	0	0	0	0	0	0	0	0	0
Economia	0	0	1	0	0	0	0	0	0	0	0	0	0	0	0	0	0	0	0	0	0	0	1	0
Psicologia	0	0	0	0	0	0	0	0	0	0	0	0	0	0	0	0	0	0	0	0	0	0	0	0
Biologia	0	0	0	0	0	0	0	0	0	0	0	0	0	0	0	0	0	0	0	0	0	0	0	0
Direito	0	0	0	0	0	0	0	0	0	0	0	0	0	0	0	0	0	0	0	0	0	0	0	0
Sociologia	0	0	0	0	0	0	0	0	0	0	0	0	0	0	0	0	0	0	0	0	0	0	0	0
Latim	0	0	0	0	0	0	0	0	0	0	0	0	0	0	0	0	0	0	0	0	0	0	0	0
Desenho	0	0	0	0	0	0	0	0	0	0	0	0	0	0	0	0	0	0	0	0	0	0	0	0
Utilização Computador	0	0	0	0	0	0	0	0	0	0	0	0	0	0	0	0	0	0	0	0	0	0	0	0
Outras (especificar)	0	0	0	0	0	0	0	0	0	0	0	0	0	0	0	0	0	0	0	0	0	0	0	0
<b>Total</b>	<b>0</b>	<b>0</b>	<b>11</b>	<b>2</b>	<b>16</b>	<b>6</b>	<b>0</b>	<b>0</b>	<b>0</b>	<b>0</b>	<b>6</b>	<b>1</b>	<b>0</b>	<b>0</b>	<b>0</b>	<b>1</b>	<b>1</b>	<b>0</b>	<b>0</b>	<b>3</b>	<b>0</b>	<b>0</b>	<b>37</b>	<b>10</b>

Ano Lectivo: 2007/2008  
 Nível de ensino: Secundário  
 Via: Geral

Concelho: Boa Vista  
 Nome do Estabelecimento: Escola Secundária da Boa Vista  
 A. Alunos matriculados por ano de estudos, sexo e idade

Ano de Estudos	Sexo	Matriculas	Idade em 31 de Dezembro do Ano da Matrícula										Total				
			11 anos	12 anos	13 anos	14 anos	15 anos	16 anos	17 anos	18 anos	19 anos	20 anos		21e+			
7º Ano	MF	Total		63	28	13	8	5									117
	Rep.			3	2	5	3										13
	Fem	Total		42	15	3	2	2									64
	Rep.			3	1		1										5
8º Ano	MF	Total			53	32	18	12	3								118
	Rep.			1	4	5	2	1									13
	Fem	Total			33	15	11	4	1								64
	Rep.			1	2	3	2	0									8
9º Ano	MF	Total				40	15	17	11	6	2						91
	Rep.					0	3	3	6	1							13
	Fem	Total				23	11	8	7	1	1						51
	Rep.					2	1	4	1								8
10º Ano	MF	Total					15	16	11	14	3						60
	Rep.																0
	Fem	Total					10	8	3	2	1						25
	Rep.																0
11º Ano	MF	Total							10	13	8	3	2				39
	Rep.								2								3
	Fem	Total							8	5	4	2	1				21
	Rep.								1								2
12º Ano	MF	Total							14	10	12	15	4				55
	Rep.								0	2	1	3	0				6
	Fem	Total							11	6	7	11	2				37
	Rep.								0	2	0	2	0				4
Total	MF	Total	0	63	81	85	56	60	52	38	20	17	8				480
	Rep.		0	0	4	6	13	8	9	3	1	3	1				48
	Fem	Total	0	42	48	41	34	30	27	13	11	12	4				262
	Rep.		0	0	4	3	5	4	5	3	0	2	1				27
Total	Masc.	Total	0	21	33	44	22	30	25	25	9	5	4				218
	Rep.		0	0	0	3	8	4	4	0	1	1	0				21

Legenda: MF: ambos os sexos (Masc+Fem), Fem: Feminino, Rep: Repetentes.

Distância à escola (km) *	
≤3km	>3-10
67	31
57%	26%
19	16%

75	29
64%	25%
14	12%

43	29
47%	32%
19	21%

32	9
53%	15%
19	32%

24	7
62%	18%
8	21%

25	15
45%	27%
15	27%

266	120
55%	25%
94	20%

Ano Lectivo: 2007/2008  
Via: Geral

Concelho: Boa Vista  
Nome do Estabelecimento: Escola Secundária da Boa Vista  
E. Professores por habilitação literária e sexo segundo a disciplina que lecciona

Disciplina	Mestrado/Pós-Graduação		Licenciatura		C. Superior s/ Licenciatura		Freq. C. Sup. c/ Licenciatura		Freq. C. Sup. s/ Licenciatura		Curso Médio		Frequência Curso Médio		Ano Zero		12º Ano		Ex-2º Ano C. Complementar		Hab. literária inf. a 12º Ano		Total	
	MF	F	MF	F	MF	F	MF	F	MF	F	MF	F	MF	F	MF	F	MF	F	MF	F	MF	F	MF	F
Lingua Portuguesa	0	0	1	1	2	2	0	0	0	0	0	0	0	0	0	0	0	0	0	0	0	0	0	4
Lingua Estrangeira (Francês)	0	0	1	0	2	2	0	0	0	0	0	0	0	0	0	0	0	0	0	0	0	0	0	2
Lingua Estrangeira (Inglês)	0	0	2	2	1	0	0	0	0	0	0	0	0	0	0	0	0	0	0	0	0	0	0	2
Matemática	0	0	1	1	2	1	0	0	0	0	0	0	0	0	0	0	0	0	0	0	0	0	0	2
Homem e Ambiente	0	0	0	0	1	1	0	0	0	0	0	0	0	0	0	0	0	0	0	0	0	0	0	1
Estudos Científicos	0	0	0	0	0	0	0	0	0	0	0	0	0	0	0	0	0	0	0	0	0	0	0	0
Mundo Contemporâneo	0	0	0	0	0	0	0	0	0	0	0	0	0	0	0	0	0	0	0	0	0	0	0	0
Introdução à Act. Económica	0	0	0	0	0	0	0	0	0	0	0	0	0	0	0	0	0	0	0	0	0	0	0	0
Educação Tecnológica	0	0	0	0	0	0	0	0	0	0	0	0	0	0	0	0	0	0	0	0	0	0	0	0
Educ. Visual e Tecnológica	0	0	1	1	0	0	1	0	0	0	0	0	0	0	0	0	0	0	0	0	0	0	0	2
Educação Artística	0	0	0	0	0	0	0	0	0	0	0	0	0	0	0	0	0	0	0	0	0	0	0	0
Educação Física	0	0	0	0	1	0	0	0	0	0	0	0	0	0	0	0	0	0	0	0	0	0	0	0
Formação Pessoal e Social	0	0	0	0	0	0	0	0	0	0	0	0	0	0	0	0	0	0	0	0	0	0	0	0
Química	0	0	0	0	1	0	0	0	0	0	0	0	0	0	0	0	0	0	0	0	0	0	0	1
Física	0	0	0	0	0	0	0	0	0	0	0	1	1	0	0	0	0	0	0	0	0	0	0	0
Química e Física	0	0	0	0	0	0	0	0	0	0	0	0	0	0	0	0	0	0	0	0	0	0	0	0
História	0	0	2	1	0	0	0	0	0	0	0	0	0	0	0	0	0	0	0	0	0	0	0	0
Geografia	0	0	1	0	0	0	0	0	0	0	0	0	0	0	0	0	0	0	0	0	0	0	0	0
Ciências Naturais	0	0	0	0	1	0	0	0	0	0	0	0	0	0	0	0	0	0	0	0	0	0	0	0
Geologia	0	0	0	0	0	0	0	0	0	0	0	0	0	0	0	0	0	0	0	0	0	0	0	0
Filosofia	0	0	0	0	0	0	0	0	0	0	0	0	0	0	0	0	0	0	0	0	0	0	0	0
Cultura Cabo-Verdiana	0	0	0	0	0	0	0	0	0	0	0	0	0	0	0	0	0	0	0	0	0	0	0	0
Geometria Descritiva	0	0	0	0	0	0	0	0	0	0	0	0	0	0	0	0	0	0	0	0	0	0	0	0
História da Arte	0	0	0	0	0	0	0	0	0	0	0	0	0	0	0	0	0	0	0	0	0	0	0	0
Economia	0	0	1	0	0	0	0	0	0	0	0	0	0	0	0	0	0	0	0	0	0	0	0	0
Psicologia	0	0	0	0	0	0	0	0	0	0	0	0	0	0	0	0	0	0	0	0	0	0	0	0
Biologia	0	0	0	0	0	0	0	0	0	0	0	0	0	0	0	0	0	0	0	0	0	0	0	0
Direito	0	0	1	0	0	0	0	0	0	0	0	0	0	0	0	0	0	0	0	0	0	0	0	0
Sociologia	0	0	1	0	0	0	0	0	0	0	0	0	0	0	0	0	0	0	0	0	0	0	0	0
Latim	0	0	0	0	0	0	0	0	0	0	0	0	0	0	0	0	0	0	0	0	0	0	0	0
Desenho	0	0	0	0	0	0	0	0	0	0	0	0	0	0	0	0	0	0	0	0	0	0	0	0
Utilização Computador	0	0	0	0	0	0	0	0	0	0	0	0	0	0	0	0	0	0	0	0	0	0	0	0
Outras (especificar)	0	0	0	0	0	0	0	0	0	0	0	0	0	0	0	0	0	0	0	0	0	0	0	0
<b>Total</b>	<b>0</b>	<b>0</b>	<b>12</b>	<b>6</b>	<b>11</b>	<b>6</b>	<b>1</b>	<b>0</b>	<b>1</b>	<b>0</b>	<b>0</b>	<b>2</b>	<b>1</b>	<b>0</b>	<b>0</b>	<b>3</b>	<b>2</b>	<b>0</b>	<b>0</b>	<b>0</b>	<b>0</b>	<b>0</b>	<b>0</b>	<b>29</b>
																								<b>15</b>



Ano Lectivo: 2007/2008  
 Nível de ensino: Secundário  
 Via: Geral

Concelho: Sal  
 Nome do Estabelecimento: Escola Secundária Olavo Moniz  
 A. Alunos matriculados por ano de estudos, sexo e idade

Ano de Estudos	Sexo	Matriculadas	Idade em 31 de Dezembro do Ano da Matrícula										Total					
			11 anos	12 anos	13 anos	14 anos	15 anos	16 anos	17 anos	18 anos	19 anos	20 anos		21e+				
7º Ano	MF	Total	1	168	154	162	68	25	4									582
	Rep.			9	48	77	48	20	3									205
	Fem	Total	1	93	84	76	40	12	2									308
	Rep.			6	26	41	31	8	2									114
8º Ano	MF	Total		14	110	111	93	49	19	4								400
	Rep.			1	15	16	23	19	4	1								79
	Fem	Total		9	57	67	55	31	9	3								231
	Rep.			1	6	6	11	13	1	1								39
9º Ano	MF	Total			9	65	97	78	24	4								279
	Rep.					5	14	19	7	2								48
	Fem	Total			2	37	71	54	15	2								183
	Rep.					3	10	10	6	1								31
10º Ano	MF	Total				10	55	70	29	12								176
	Rep.						4	13	7	5								29
	Fem	Total				8	33	43	14	6								104
	Rep.						3	10	4	1								18
11º Ano	MF	Total				1	14	60	50	27								169
	Rep.								16	11								38
	Fem	Total				1	9	37	26	14								95
	Rep.								7	7								19
12º Ano	MF	Total						3	38	45								128
	Rep.									4								20
	Fem	Total						3	24	33								90
	Rep.									3								13
Total	MF	Total	1	182	273	349	327	285	164	92	48	10	3					1734
	Rep.		0	10	63	98	89	71	37	23	22	5	1					419
	Fem	Total	1	102	143	189	208	180	90	58	33	5	2					1011
	Rep.		0	7	32	50	55	41	20	13	13	2	1					234
Total	Masc.	Total	0	80	130	160	119	105	74	34	15	5	1					723
	Rep.		0	3	31	48	34	30	17	10	9	3	0					185

Legenda: MF: ambos os sexos (Masc+Fem), Fem: Feminino, Rep: Repetentes.

Distância à escola (km)*	
≤3km	>3-10 >10

192	288	102
33%	49%	18%

124	209	67
31%	52%	17%

41	184	54
15%	66%	19%

28	128	20
16%	73%	11%

82	66	21
49%	39%	12%

111	6	11
87%	5%	9%

578	881	275
33%	51%	16%

Ano Lectivo: 2007/2008  
Via: Geral

Concelho: Sal  
Nome do Estabelecimento: Escola Secundária Olavo Moniz  
E. Professores por habilitação literária e sexo segundo a disciplina que lecciona

Disciplina	Mestrado/Pós-Graduação		Licenciatura		C. Superior s/ Licenciatura		Freq. C. Sup. c/ Licenciatura		Freq. C. Sup. s/ Licenciatura		Curso Médio		Frequência Curso Médio		Ano Zero		12º Ano		Ex-2º Ano C. Complementar		Hab. literária inf. a 12º Ano		Total	
	MF	F	MF	F	MF	F	MF	F	MF	F	MF	F	MF	F	MF	F	MF	F	MF	F	MF	F	MF	F
Lingua Portuguesa	0	0	8	7	2	2	0	0	0	0	0	0	0	0	0	0	0	0	0	0	0	0	10	9
Lingua Estrangeira (Francês)	0	0	3	0	2	1	0	0	0	0	0	0	0	0	0	0	0	0	0	0	0	0	5	1
Lingua Estrangeira (Inglês)	0	0	4	3	2	0	0	0	0	0	0	0	0	0	0	0	0	0	0	0	0	0	6	3
Matemática	0	0	2	1	4	1	1	1	0	0	0	0	0	0	0	0	0	2	2	0	0	0	9	5
Homem e Ambiente	0	0	0	2	2	2	0	0	0	0	0	0	0	0	0	0	0	0	0	1	0	0	3	2
Estudos Científicos	0	0	2	1	1	0	0	0	0	0	0	0	0	0	0	0	0	1	0	1	0	0	5	1
Mundo Contemporâneo	0	0	2	2	0	0	0	0	0	0	0	0	0	0	0	0	0	1	0	0	0	0	3	2
Introdução à Act. Económica	0	0	0	0	1	0	0	0	0	0	0	0	0	0	0	0	0	0	0	0	0	0	1	0
Educação Tecnológica	0	0	0	0	0	0	0	0	0	0	0	0	0	0	0	0	0	0	0	0	0	0	0	0
Educ. Visual e Tecnológica	0	0	0	0	2	1	0	0	0	0	1	0	0	0	0	0	0	2	1	1	0	0	6	2
Educação Artística	0	0	0	0	0	0	0	0	0	0	0	0	0	0	0	0	0	0	0	0	0	0	0	0
Educação Física	0	0	2	1	2	0	0	0	0	0	0	0	0	0	0	0	0	0	0	0	0	0	4	1
Formação Pessoal e Social	0	0	2	2	1	0	0	0	0	0	0	0	0	0	0	0	0	1	1	0	0	0	4	3
Química	0	0	1	0	0	0	0	0	0	0	0	0	0	0	0	0	0	0	0	0	0	0	1	0
Física	0	0	0	0	0	0	1	0	0	0	0	0	0	0	0	0	0	0	0	0	0	0	1	0
Química e Física	0	0	0	0	0	0	0	0	0	0	0	0	0	0	0	0	0	0	0	0	0	0	1	0
História	0	0	0	0	3	1	0	0	0	0	0	0	0	0	0	0	0	0	0	0	0	0	3	1
Geografia	0	0	2	2	0	0	0	0	0	0	0	0	0	0	0	0	0	0	0	0	0	0	2	2
Ciências Naturais	0	0	0	0	2	2	0	0	0	0	0	0	0	0	0	0	0	0	0	0	0	0	2	2
Geologia	0	0	0	0	0	0	0	0	0	0	0	0	0	0	0	0	0	0	0	0	0	0	0	0
Filosofia	0	0	2	0	0	0	0	0	0	0	0	0	0	0	0	0	0	0	0	0	0	0	2	0
Cultura Caboverdiana	0	0	0	0	0	0	0	0	0	0	0	0	0	0	0	0	0	0	0	0	0	0	0	0
Geometria Descritiva	0	0	1	0	0	0	0	0	0	0	0	0	0	0	0	0	0	0	0	0	0	0	1	0
História da Arte	0	0	0	0	0	0	0	0	0	0	0	0	0	0	0	0	0	0	0	0	0	0	0	0
Economia	0	0	0	0	0	0	0	0	0	0	0	0	0	0	0	0	0	0	0	0	0	0	0	0
Psicologia	0	0	0	0	0	0	0	0	0	0	0	0	0	0	0	0	0	0	0	0	0	0	0	0
Biologia	0	0	0	0	0	0	0	0	0	0	0	0	0	0	0	0	0	0	0	0	0	0	0	0
Direito	0	0	0	0	0	0	0	0	0	0	0	0	0	0	0	0	0	0	0	0	0	0	0	0
Sociologia	0	0	1	1	0	0	0	0	0	0	0	0	0	0	0	0	0	0	0	0	0	0	1	1
Latim	0	0	0	0	0	0	0	0	0	0	0	0	0	0	0	0	0	0	0	0	0	0	0	0
Desenho	0	0	0	0	0	0	0	0	0	0	0	0	0	0	0	0	0	1	1	0	0	0	1	1
Utilização Computador	0	0	1	0	0	0	0	0	0	0	0	0	0	0	0	0	0	0	0	0	0	0	1	0
Outras (especificar)	0	0	0	0	0	0	0	0	0	0	0	0	0	0	0	0	0	0	0	0	0	0	0	0
<b>Total</b>	<b>0</b>	<b>0</b>	<b>33</b>	<b>20</b>	<b>24</b>	<b>10</b>	<b>2</b>	<b>1</b>	<b>0</b>	<b>0</b>	<b>1</b>	<b>0</b>	<b>0</b>	<b>0</b>	<b>0</b>	<b>0</b>	<b>8</b>	<b>5</b>	<b>3</b>	<b>0</b>	<b>0</b>	<b>0</b>	<b>71</b>	<b>36</b>

Ano Lectivo: 2007/2008  
 Nível de ensino: Secundário  
 Via: Geral

Concelho: Ribeira Brava  
 Nome do Estabelecimento: Escola Secundária Baltazar Lopes da Silva  
 A. Alunos matriculados por ano de estudos, sexo e idade

Ano de Estudos	Sexo	Matriculas	Idade em 31 de Dezembro do Ano da Matricula											Total			
			11 anos	12 anos	13 anos	14 anos	15 anos	16 anos	17 anos	18 anos	19 anos	20 anos	21e+				
7º Ano	MF	Total	3	57	55	37	23	1									176
	Rep.		0	7	14	11											32
	Fem	Total	2	32	32	18	8										92
	Rep.		0	3	8	4											15
8º Ano	MF	Total		3	37	57	30	26	4								157
	Rep.			0	1	6	12	13	2								34
	Fem	Total		1	22	39	16	7	2								87
	Rep.			0	1	4	7	4	2								18
9º Ano	MF	Total		5	58	34	64	16	5	2							184
	Rep.			0	0	2	35	8	2	2							49
	Fem	Total		4	33	23	31	5	3	2							101
	Rep.			0	0	2	19	2	2	2							27
10º Ano	MF	Total		4	22	46	36	10	3								121
	Rep.					2	3	2									7
	Fem	Total		2	11	25	18	1	2								59
	Rep.					2	1										3
11º Ano	MF	Total			3	32	61	31	4	2							133
	Rep.				0	0	5	2	2	2							11
	Fem	Total			2	16	31	16	1	1							67
	Rep.						3	1	1	1							5
12º Ano	MF	Total					13	42	31	12	4						102
	Rep.							5	7	2	3						17
	Fem	Total					6	22	16	4	3						51
	Rep.							1	1	1	2						5
Total	MF	Total	3	60	97	156	112	169	130	88	40	14	4				873
	Rep.		0	0	8	20	25	50	18	11	11	4	3				150
	Fem	Total	2	33	58	92	60	79	62	42	21	5	3				457
	Rep.		0	0	4	12	13	25	8	3	4	2	2				73
Total	Masc.	Total	1	27	39	64	52	90	68	46	19	9	1				416
	Rep.		0	0	4	8	12	25	10	8	7	2	1				77

Legenda: MF: ambos os sexos (Masc+Fem), Fem: Feminino, Rep: Repetentes.

Distância à escola (km)*		
≤3km	>3-10	>10
87	50	39
<b>49%</b>	<b>28%</b>	<b>22%</b>

63	63	31
<b>40%</b>	<b>40%</b>	<b>20%</b>

102	30	52
<b>55%</b>	<b>16%</b>	<b>28%</b>

45	49	27
<b>37%</b>	<b>40%</b>	<b>22%</b>

56	9	68
<b>42%</b>	<b>7%</b>	<b>51%</b>

34	12	56
<b>33%</b>	<b>12%</b>	<b>55%</b>

387	213	273
<b>44%</b>	<b>24%</b>	<b>31%</b>

Ano Lectivo: 2007/2008  
Via: Geral

Concelho: Ribeira Brava  
Nome do Estabelecimento: Escola Secundária Baltazar Lopes da Silva  
E. Professores por habilitação literária e sexo segundo a disciplina que lecciona

Disciplina	Mestrado/Pós-Graduação		Licenciatura		C. Superior s/ Licenciatura		Freq. C. Sup. c/ Licenciatura		Freq. C. Sup. s/ Licenciatura		Curso Médio		Frequência Curso Médio		Ano Zero		12º Ano		Ex-2º Ano C. Complementar		Hab. literária inf. a 12º Ano		Total		
	MF	F	MF	F	MF	F	MF	F	MF	F	MF	F	MF	F	MF	F	MF	F	MF	F	MF	F	MF	F	
Lingua Portuguesa	0	0	4	3	1	0	0	0	0	0	0	0	0	0	0	0	0	0	0	0	0	0	0	6	3
Lingua Estrangeira (Francês)	1	0	2	0	0	0	0	0	0	0	0	0	0	0	0	0	0	0	0	0	0	0	0	3	0
Lingua Estrangeira (Inglês)	0	0	4	1	0	0	0	0	0	0	0	0	0	0	0	0	0	0	0	0	0	0	0	4	1
Matemática	0	0	1	1	4	1	0	0	1	0	0	0	0	0	0	0	0	0	0	0	0	0	0	6	2
Homem e Ambiente	0	0	1	1	0	0	0	0	0	0	0	0	0	0	0	0	0	0	0	0	0	0	0	1	1
Estudos Científicos	0	0	0	0	1	0	0	0	0	0	0	0	0	0	0	0	0	0	0	0	0	0	0	2	0
Mundo Contemporâneo	0	0	0	0	1	0	0	0	0	0	0	0	0	0	0	0	0	0	0	0	0	0	0	1	0
Introdução à Act. Económica	0	0	1	1	0	0	0	0	0	0	0	0	0	0	0	0	0	0	0	0	0	0	0	1	1
Educação Tecnológica	0	0	0	0	0	0	0	0	0	0	0	0	0	0	0	0	0	0	0	0	0	0	0	0	0
Educ. Visual e Tecnológica	0	0	1	1	1	0	0	0	1	0	0	0	0	0	0	0	0	0	0	0	0	0	0	3	2
Educação Artística	0	0	0	0	0	0	0	0	0	0	0	0	0	0	0	0	0	0	0	0	0	0	0	0	0
Educação Física	0	0	0	0	1	0	0	0	0	0	0	0	0	0	0	0	0	0	0	0	0	0	0	0	0
Formação Pessoal e Social	0	0	3	2	0	0	0	0	0	0	0	0	0	0	0	0	0	0	0	0	0	0	0	2	0
Química	0	0	1	0	0	0	0	0	1	0	0	0	0	0	0	0	0	0	0	0	0	0	0	2	1
Física	0	0	1	0	0	0	0	0	0	0	0	0	0	0	0	0	0	0	0	0	0	0	0	1	0
Química e Física	0	0	0	0	0	0	0	0	0	0	0	0	0	0	0	0	0	0	0	0	0	0	0	0	0
História	0	0	1	1	0	0	0	0	0	0	0	0	0	0	0	0	0	0	0	0	0	0	0	1	1
Geografia	0	0	0	0	1	1	0	0	0	0	0	0	0	0	0	0	0	0	0	0	0	0	0	1	1
Ciências Naturais	0	0	1	1	0	0	0	0	0	0	0	0	0	0	0	0	0	0	0	0	0	0	0	1	1
Geologia	0	0	0	0	0	0	0	0	0	0	0	0	0	0	0	0	0	0	0	0	0	0	0	0	0
Filosofia	0	0	1	1	0	0	0	0	0	0	0	0	0	0	0	0	0	0	0	0	0	0	0	1	1
Cultura Caboverdiana	0	0	1	0	1	0	0	0	0	0	0	0	0	0	0	0	0	0	0	0	0	0	0	2	0
Geometria Descritiva	0	0	0	0	0	0	0	0	0	0	0	0	0	0	0	0	0	0	0	0	0	0	0	0	0
História da Arte	0	0	0	0	0	0	0	0	0	0	0	0	0	0	0	0	0	0	0	0	0	0	0	0	0
Economia	0	0	1	1	0	0	0	0	0	0	0	0	0	0	0	0	0	0	0	0	0	0	0	1	1
Psicologia	0	0	0	0	0	0	0	0	0	0	0	0	0	0	0	0	0	0	0	0	0	0	0	0	0
Biologia	0	0	0	0	1	1	0	0	0	0	0	0	0	0	0	0	0	0	0	0	0	0	0	1	1
Direito	0	0	1	0	0	0	0	0	0	0	0	0	0	0	0	0	0	0	0	0	0	0	0	1	0
Sociologia	1	1	0	0	0	0	0	0	0	0	0	0	0	0	0	0	0	0	0	0	0	0	0	1	1
Latim	0	0	0	0	0	0	0	0	0	0	0	0	0	0	0	0	0	0	0	0	0	0	0	0	0
Desenho	0	0	0	0	0	0	0	0	0	0	0	0	0	0	0	0	0	0	0	0	0	0	0	0	0
Utilização Computador	0	0	1	0	0	0	0	0	0	0	1	1	0	0	0	0	0	0	0	0	0	0	0	2	1
Outras (especificar)	0	0	0	0	0	0	0	0	0	0	0	0	0	0	0	0	0	0	0	0	0	0	0	0	0
<b>Total</b>	<b>2</b>	<b>1</b>	<b>26</b>	<b>14</b>	<b>12</b>	<b>3</b>	<b>0</b>	<b>0</b>	<b>3</b>	<b>2</b>	<b>1</b>	<b>1</b>	<b>0</b>	<b>0</b>	<b>1</b>	<b>0</b>	<b>0</b>	<b>0</b>	<b>0</b>	<b>1</b>	<b>0</b>	<b>1</b>	<b>0</b>	<b>47</b>	<b>21</b>

Ano Lectivo: 2007/2008  
 Nível de ensino: Secundário  
 Via: Geral

Concelho: Tarrafal de São Nicolau  
 Nome do Estabelecimento: Escola Secundária do Tarrafal de São Nicolau  
 A. Alunos matriculados por ano de estudos, sexo e idade

Ano de Estudos	Sexo	Matriculadas	Idade em 31 de Dezembro do Ano da Matrícula								Total								
			11.anos	12 anos	13 anos	14 anos	15 anos	16 anos	17 anos	18 anos		19 anos	20 anos	21e+					
7º Ano	MF	Total	1	39	74	41	19	5											179
	Rep.			3	17	26	8	5											59
	Fem	Total		21	38	20	6	4											89
	Rep.			3	12	15	3	4											37
8º Ano	MF	Total			53	46	15	12	6										132
	Rep.				1	5	4	6	3										19
	Fem	Total			25	25	9	7	3										69
	Rep.				1	3	2	3	2										11
9º Ano	MF	Total			1	22	27	31	14	3									98
	Rep.					1	3	7	11	3									25
	Fem	Total			1	14	10	14	6	3									48
	Rep.					1	1	4	5	3									14
10º Ano	MF	Total					14	41	21	10									86
	Rep.							1	1	1								3	
	Fem	Total					8	22	10	6									46
	Rep.							1	1	1								3	
11º Ano	MF	Total																	0
	Rep.																		0
	Fem	Total																	0
	Rep.																		0
12º Ano	MF	Total																	0
	Rep.																		0
	Fem	Total																	0
	Rep.																		0
Total	MF	Total	1	39	128	109	75	89	41	13	0	0	0	0	0	0	0	0	495
	Rep.		0	3	18	32	15	19	15	4	0	0	0	0	0	0	0	0	106
	Fem	Total	0	21	64	59	33	47	19	9	0	0	0	0	0	0	0	0	252
	Rep.		0	3	13	19	6	12	8	4	0	0	0	0	0	0	0	0	65
Total	Masc.	Total	1	18	64	50	42	42	22	4	0	0	0	0	0	0	0	0	243
	Rep.		0	0	5	13	9	7	7	0	0	0	0	0	0	0	0	0	41

Legenda: MF: ambos os sexos (Masc+Fem), Fem: Feminino, Rep: Repetentes.

Distância à escola (km)*	
≤3km	>3-10 >10
150	7 22
84%	4% 12%

102	5 25
77%	4% 19%

82	4 12
84%	4% 12%

75	2 9
87%	2% 10%

409	18 68
83%	4% 14%

Ano Lectivo: 2007/2008  
Via: Geral

Concelho: Tarrafal de São Nicolau  
Nome do Estabelecimento: Escola Secundária do Tarrafal de São Nicolau  
E. Professores por habilitação literária e sexo segundo a disciplina que lecciona

Disciplina	Mestrado/Pós-Graduação		Licenciatura		C. Superior s/ Licenciatura		Freq. C. Sup. c/ Licenciatura		Freq. C. Sup. s/ Licenciatura		Curso Médio		Frequência Curso Médio		Ano Zero		12º Ano		Ex-2º Ano C. Complementar		Hab. literária inf. a 12º Ano		Total				
	MF	F	MF	F	MF	F	MF	F	MF	F	MF	F	MF	F	MF	F	MF	F	MF	F	MF	F	MF	F			
Lingua Portuguesa	0	0	0	0	1	0	0	0	0	0	0	0	0	0	0	0	0	0	0	0	0	0	0	2	1		
Lingua Estrangeira (Francês)	0	0	1	1	0	0	0	0	0	0	0	0	0	0	0	0	0	0	0	0	0	0	0	0	1	1	
Lingua Estrangeira (Inglês)	0	0	2	1	0	0	0	0	0	0	0	0	0	0	0	0	0	0	0	0	0	0	0	0	2	1	
Matemática	0	0	0	0	0	0	2	1	0	0	0	0	0	0	0	0	1	0	0	0	0	0	0	0	3	2	
Homem e Ambiente	0	0	0	0	0	0	0	0	0	0	0	0	0	0	0	0	1	0	0	0	0	0	0	0	1	1	
Estudos Científicos	0	0	1	0	0	0	0	0	0	0	0	0	0	0	0	0	0	0	0	0	0	0	0	0	1	0	
Mundo Contemporâneo	0	0	1	1	0	0	0	0	0	0	0	0	0	0	0	0	0	0	0	0	0	0	0	0	1	1	
Introdução à Act. Económica	0	0	0	0	0	0	0	0	0	0	0	0	0	0	0	0	0	0	0	0	0	0	0	0	0	0	0
Educação Tecnológica	0	0	0	0	0	0	0	0	0	0	0	0	0	0	0	0	0	0	0	0	0	0	0	0	0	0	0
Educ. Visual e Tecnológica	0	0	0	0	0	0	0	0	0	0	0	1	0	0	0	0	0	0	0	0	0	0	0	0	0	2	1
Educação Artística	0	0	0	0	0	0	0	0	0	0	0	0	0	0	0	0	0	0	0	0	0	0	0	0	0	0	0
Educação Física	0	0	0	0	2	1	0	0	0	0	0	0	0	0	0	0	0	0	0	0	0	0	0	0	0	0	0
Formação Pessoal e Social	0	0	0	0	0	0	1	0	0	0	0	0	0	0	0	1	0	0	0	0	0	0	0	0	2	0	0
Química	0	0	0	0	1	0	0	0	0	0	0	0	0	0	0	0	0	0	0	0	0	0	0	0	1	0	0
Física	0	0	0	0	0	0	0	0	0	0	0	0	0	0	0	0	0	0	0	0	0	0	0	0	0	0	0
Química e Física	0	0	0	0	0	0	0	0	0	0	0	0	0	0	0	0	0	0	0	0	0	0	0	0	0	0	0
História	0	0	1	1	0	0	0	0	0	0	0	0	0	0	0	0	0	0	0	0	0	0	0	0	0	1	1
Geografia	0	0	0	0	0	0	0	0	0	0	0	0	0	0	0	0	0	0	0	0	0	0	0	0	0	0	0
Ciências Naturais	0	0	1	0	1	1	0	0	0	0	0	0	0	0	0	0	0	0	0	0	0	0	0	0	0	2	1
Geologia	0	0	0	0	0	0	0	0	0	0	0	0	0	0	0	0	0	0	0	0	0	0	0	0	0	0	0
Filosofia	0	0	0	0	0	0	0	0	0	0	0	0	0	0	0	0	0	0	0	0	0	0	0	0	0	0	0
Cultura Cabo-Verdiana	0	0	0	0	0	0	0	0	0	0	0	0	0	0	0	0	0	0	0	0	0	0	0	0	0	0	0
Geometria Descritiva	0	0	0	0	0	0	0	0	0	0	0	0	0	0	0	0	0	0	0	0	0	0	0	0	0	0	0
História da Arte	0	0	0	0	0	0	0	0	0	0	0	0	0	0	0	0	0	0	0	0	0	0	0	0	0	0	0
Economia	0	0	0	0	0	0	0	0	0	0	0	0	0	0	0	0	0	0	0	0	0	0	0	0	0	0	0
Psicologia	0	0	0	0	0	0	0	0	0	0	0	0	0	0	0	0	0	0	0	0	0	0	0	0	0	0	0
Biologia	0	0	0	0	0	0	0	0	0	0	0	0	0	0	0	0	0	0	0	0	0	0	0	0	0	0	0
Direito	0	0	0	0	0	0	0	0	0	0	0	0	0	0	0	0	0	0	0	0	0	0	0	0	0	0	0
Sociologia	0	0	0	0	0	0	0	0	0	0	0	0	0	0	0	0	0	0	0	0	0	0	0	0	0	0	0
Latim	0	0	0	0	0	0	0	0	0	0	0	0	0	0	0	0	0	0	0	0	0	0	0	0	0	0	0
Desenho	0	0	0	0	0	0	0	0	0	0	0	0	0	0	0	0	0	0	0	0	0	0	0	0	0	0	0
Utilização Computador	0	0	0	0	1	0	0	0	0	0	0	0	0	0	0	0	0	0	0	0	0	0	0	0	0	1	0
Outras (especificar)	0	0	0	0	0	0	0	0	0	0	0	0	0	0	0	0	0	0	0	0	0	0	0	0	0	0	0
<b>Total</b>	<b>0</b>	<b>0</b>	<b>7</b>	<b>4</b>	<b>6</b>	<b>2</b>	<b>3</b>	<b>1</b>	<b>0</b>	<b>0</b>	<b>1</b>	<b>0</b>	<b>0</b>	<b>0</b>	<b>0</b>	<b>5</b>	<b>4</b>	<b>0</b>	<b>0</b>	<b>0</b>	<b>0</b>	<b>0</b>	<b>0</b>	<b>0</b>	<b>22</b>	<b>11</b>	

Ano Lectivo: 2007/2008  
Vía: Geral + Técnica

Concelho: São Vicente  
Nível de Ensino: Secundário  
A. Alunos matriculados por ano de estudos, sexo e idade

Ano de Estudos	Sexo	Matriculadas	Idade em 31 de Dezembro do Ano da Matriculação											Total	Distância à escola (km)*					
			11 anos	12 anos	13 anos	14 anos	15 anos	16 anos	17 anos	18 anos	19 anos	20 anos	21e+		≤3km	>3-10	>10			
7º Ano	MF	Total	22	557	539	407	265	85	15	0	0	0	0	0	0	0	1890	1590	274	26
	Rep.	0	8	134	203	174	75	13	0	0	0	0	0	0	0	0	607	84%	14%	1%
	Fem	Total	8	319	239	217	114	34	3	0	0	0	0	0	0	0	934			
	Rep.	0	4	53	103	73	28	3	0	0	0	0	0	0	0	0	264			
8º Ano	MF	Total	0	29	507	426	370	215	70	2	0	0	0	0	0	0	1619	1411	192	16
	Rep.	0	0	8	87	134	117	42	0	0	0	0	0	0	0	0	388	87%	12%	1%
	Fem	Total	0	17	272	227	188	98	37	1	0	0	0	0	0	0	840			
	Rep.	0	0	0	43	63	56	19	0	0	0	0	0	0	0	0	181			
9º Ano	MF	Total	0	0	28	382	415	381	142	42	2	0	0	0	0	0	1392	1209	157	26
	Rep.	0	0	1	2	87	157	99	15	1	0	0	0	0	0	0	362	87%	11%	2%
	Fem	Total	0	0	15	222	214	205	82	18	1	0	0	0	0	0	757			
	Rep.	0	0	0	2	45	87	51	10	1	0	0	0	0	0	0	196			
10º Ano	MF	Total	0	0	0	24	337	313	232	109	18	2	0	0	0	0	1035	958	63	14
	Rep.	0	0	0	0	4	32	51	33	8	1	0	0	0	0	0	129	93%	6%	1%
	Fem	Total	0	0	0	20	197	173	126	53	12	2	0	0	0	0	583			
	Rep.	0	0	0	0	2	15	34	16	5	1	0	0	0	0	0	73			
11º Ano	MF	Total	0	0	0	0	33	335	233	152	84	13	3	0	0	0	853	723	124	6
	Rep.	0	0	0	0	0	9	21	28	44	10	3	0	0	0	0	115	85%	15%	1%
	Fem	Total	0	0	0	0	22	184	126	73	46	6	0	0	0	0	457			
	Rep.	0	0	0	0	4	10	13	23	5	0	0	0	0	0	0	55			
12º Ano	MF	Total	0	0	0	0	0	13	246	254	182	98	25	0	0	0	818	737	74	7
	Rep.	0	0	0	0	0	0	0	2	47	64	48	17	0	0	0	178	90%	9%	1%
	Fem	Total	0	0	0	0	0	7	149	134	93	48	15	0	0	0	446			
	Rep.	0	0	0	0	0	0	0	2	19	34	28	10	0	0	0	93			
Total	MF	Total	22	586	1074	1239	1420	1342	938	559	286	113	28	0	0	0	7607	6628	884	95
	Rep.	0	8	143	292	399	390	228	123	117	59	20	0	0	0	0	1779	87%	12%	1%
	Fem	Total	8	336	526	686	735	701	523	279	152	56	15	0	0	0	4017			
	Rep.	0	4	53	148	183	190	119	58	63	34	10	0	0	0	0	862			
Total	Masc.	Total	14	250	548	553	685	641	415	280	134	57	13	0	0	0	3590			
	Rep.	0	4	90	144	216	200	109	65	54	25	10	0	0	0	0	917			

Legenda: MF: ambos os sexos (Masc+Fem), Fem: Feminino, Rep: Repetentes.

Ano Lectivo: 2007/2008  
Via: Geral

Concelho: São Vicente  
Nível de Ensino: Secundário  
E. Professores por habilitação literária e sexo segundo a disciplina que lecciona

Disciplina	Mestrado/Pós-Graduação		Licenciatura		C. Superior s/ Licenciatura		Freq. C. Sup. c/ Licenciatura		Freq. C. Sup. s/ Licenciatura		Curso Médio		Frequência Curso Médio		Ano Zero		1.º Ano		Ex-2.º Ano C. Complementar		Hab. literária inf. a 12.º Ano		Total		
	MF	F	MF	F	MF	F	MF	F	MF	F	MF	F	MF	F	MF	F	MF	F	MF	F	MF	F	MF	F	
Língua Portuguesa	2	1	18	11	28	22	9	7	0	0	1	1	0	0	0	0	0	0	0	0	0	0	58	42	
Língua Estrangeira (Francês)	0	0	15	12	7	3	7	4	0	0	1	1	0	0	2	0	0	0	0	0	0	0	32	20	
Língua Estrangeira (Inglês)	0	0	20	15	12	6	3	2	0	0	1	1	0	0	0	0	0	0	0	0	0	0	36	24	
Matemática	2	0	16	12	21	13	7	2	0	0	5	3	1	0	0	0	1	0	0	0	0	0	53	31	
Homem e Ambiente	1	1	1	1	7	7	1	1	0	0	2	1	0	0	0	0	0	0	0	0	0	0	12	11	
Estudos Científicos	0	0	6	1	4	1	3	1	0	0	1	0	1	0	0	0	0	0	0	0	0	0	15	3	
Mundo Contemporâneo	0	0	4	2	3	3	0	0	0	0	1	1	0	0	0	0	0	0	0	0	0	0	8	6	
Introdução à Act. Económica	0	0	5	4	1	0	1	0	0	0	4	4	0	0	0	0	0	0	0	0	0	0	11	8	
Educação Tecnológica	0	0	0	0	0	0	0	0	0	0	0	0	0	0	0	0	0	0	0	0	0	0	0	0	
Educ. Visual e Tecnológica	0	0	5	3	6	5	2	0	0	0	6	2	1	0	0	0	0	0	0	0	0	1	21	11	
Educação Artística	0	0	0	0	0	0	0	0	0	0	0	0	0	0	0	0	0	0	0	0	0	0	0	0	
Educação Física	0	0	12	4	7	2	1	0	0	0	0	0	0	0	0	0	0	0	0	0	2	0	22	6	
Formação Pessoal e Social	0	0	15	11	3	1	2	1	1	1	1	1	1	0	0	0	0	0	0	0	0	0	23	16	
Química	0	0	6	1	2	1	0	0	0	0	1	0	0	0	0	0	0	0	0	0	0	0	9	2	
Física	1	0	6	2	4	0	0	0	0	0	1	0	0	0	0	0	1	0	0	0	0	0	13	2	
Química e Física	0	0	0	0	0	0	0	0	0	0	0	0	0	0	0	0	0	0	0	0	0	0	0	0	
História	0	0	11	5	2	2	2	2	1	1	0	0	0	0	0	0	0	0	0	0	0	0	16	10	
Geografia	0	0	6	4	6	4	0	0	0	0	0	0	0	0	0	0	0	0	0	0	0	0	12	8	
Ciências Naturais	1	1	0	0	10	5	1	1	0	0	0	0	0	0	0	0	0	0	0	0	0	0	12	7	
Geologia	0	0	1	1	0	0	0	0	0	0	0	0	0	0	0	0	0	0	0	0	0	0	1	1	
Filosofia	3	0	6	2	0	0	0	0	0	0	0	0	0	0	0	0	0	0	0	0	0	0	9	2	
Cultura Caboverdiana	0	0	4	3	1	1	0	0	0	0	0	0	0	0	0	0	0	0	0	0	0	0	5	4	
Geometria Descritiva	0	0	3	0	1	0	0	0	0	0	0	0	0	0	0	0	0	0	0	0	0	0	4	0	
História da Arte	0	0	0	0	0	0	0	0	0	0	0	0	0	0	0	0	0	0	0	0	0	0	0	0	
Economia	0	0	2	1	0	0	0	0	0	0	0	0	0	0	0	0	0	0	0	0	0	0	2	1	
Psicologia	0	0	7	2	0	0	1	1	0	0	0	0	0	0	0	0	0	0	0	0	0	0	8	3	
Biologia	0	0	0	0	0	0	0	0	0	0	0	0	0	0	0	0	0	0	0	0	0	0	0	0	
Direito	0	0	3	0	1	0	0	0	0	0	0	0	0	0	0	0	0	0	0	0	0	0	4	0	
Sociologia	0	0	3	2	0	0	0	0	0	0	0	0	0	0	0	0	0	0	0	0	0	0	3	2	
Latim	0	0	1	0	0	0	0	0	0	0	0	0	0	0	0	0	0	0	0	0	0	0	1	0	
Desenho	0	0	2	1	4	3	0	0	0	0	1	0	0	0	0	0	0	0	0	0	0	0	7	4	
Utilização Computador	0	0	3	1	3	1	2	0	0	0	2	0	0	0	0	0	1	0	0	0	0	0	11	2	
Outras (especificar)	0	0	2	0	4	0	0	0	0	0	0	0	0	0	0	0	0	0	0	0	0	0	6	0	
<b>Total</b>	<b>10</b>	<b>3</b>	<b>183</b>	<b>101</b>	<b>137</b>	<b>80</b>	<b>42</b>	<b>22</b>	<b>2</b>	<b>2</b>	<b>28</b>	<b>15</b>	<b>4</b>	<b>1</b>	<b>2</b>	<b>0</b>	<b>0</b>	<b>0</b>	<b>0</b>	<b>3</b>	<b>1</b>	<b>3</b>	<b>1</b>	<b>414</b>	<b>226</b>



Ano Lectivo: 2007/2008  
 Nível de ensino: Secundário  
 Via: Geral

Concelho: São Vicente  
 Nome do Estabelecimento: Liceu Ludjero Lima  
 A. Alunos matriculados por ano de estudos, sexo e idade

Ano de Estudos	Sexo	Matriculas	Idade em 31 de Dezembro do Ano da Matricula										Total				
			11 anos	12 anos	13 anos	14 anos	15 anos	16 anos	17 anos	18 anos	19 anos	20 anos		21e+			
7º Ano	MF	Total	150	108	37	19	17										331
	Rep.		1	20	10	10	13										54
	Fem	Total	94	50	23	9	10										186
	Rep.		11	7	4	7											29
8º Ano	MF	Total	6	69	49	60	37	11	1								233
	Rep.		4	13	21	22	3										63
	Fem	Total	3	37	25	29	19	6	1								120
	Rep.			8	8	14	2										32
9º Ano	MF	Total	4	74	62	35	14	24	1								214
	Rep.			10	18	8	3										39
	Fem	Total	2	48	36	24	15	6									131
	Rep.			2	11	5	2										20
10º Ano	MF	Total	5	59	31	14	6	1									116
	Rep.			2	7	4	1										14
	Fem	Total	4	35	19	8	4	1									71
	Rep.			6	3	1											10
11º Ano	MF	Total	12	108	66	24	15	3	1								229
	Rep.		2	12	6	10	3	1									34
	Fem	Total	10	56	36	13	13	1									129
	Rep.		2	6	3	9	1										21
12º Ano	MF	Total	6	111	77	50	24	3									271
	Rep.		1	22	13	1											59
	Fem	Total	5	72	36	28	16										157
	Rep.		1	6	13	9											29
Total	MF	Total	0	156	181	165	212	234	216	132	67	27	4				1394
	Rep.		0	1	24	23	41	57	31	35	33	16	2				263
	Fem	Total	0	97	89	100	119	133	137	60	42	17	0				794
	Rep.		0	0	11	15	14	34	20	14	23	10	0				141
Total	Masc.	Total	0	59	92	65	93	101	79	72	25	10	4				600
	Rep.		0	1	13	8	27	23	11	21	10	6	2				122

Legenda: MF: ambos os sexos (Masc+Fem), Fem: Feminino, Rep: Repetentes.

Distância à escola (km)*	
≤3km	>3-10
307	24
93%	7%
	0%

187	44	2
80%	19%	1%

177	33	4
83%	15%	2%

110	5	1
95%	4%	1%

212	17	
93%	7%	0%

263	8	
97%	3%	0%

1256	131	7
90%	9%	1%

Ano Lectivo: 2007/2008  
Via: Geral

Concelho: São Vicente  
Nome do Estabelecimento: Liceu Ludjero Lima  
E. Professores por habilitação literária e sexo segundo a disciplina que lecciona

Disciplina	Mestrado/Pós-Graduação		Licenciatura		C. Superior s/ Licenciatura		Freq. C. Sup. c/ Licenciatura		Freq. C. Sup. s/ Licenciatura		Curso Médio		Frequência Curso Médio		Ano Zero		12º Ano		Ex-2º Ano C. Complementar		Hab. literária inf. a 12º Ano		Total	
	MF	F	MF	F	MF	F	MF	F	MF	F	MF	F	MF	F	MF	F	MF	F	MF	F	MF	F	MF	F
Lingua Portuguesa	0	0	1	1	4	3	6	4	0	0	0	0	0	0	0	0	0	0	0	0	0	0	11	8
Lingua Estrangeira (Francês)	0	0	1	1	2	2	4	3	0	0	0	0	0	0	0	0	0	0	0	0	0	0	7	6
Lingua Estrangeira (Inglês)	0	0	6	4	2	1	0	0	0	0	0	0	0	0	0	0	0	0	0	0	0	0	8	5
Matemática	1	0	2	1	4	3	2	1	0	0	0	0	0	0	0	0	0	0	0	0	0	0	9	5
Homem e Ambiente	0	0	0	0	0	0	1	1	0	0	0	0	0	0	0	0	0	0	0	0	0	0	1	1
Estudos Científicos	0	0	1	1	0	0	0	0	0	0	0	0	0	0	0	0	0	0	0	0	0	0	1	1
Mundo Contemporâneo	0	0	0	0	0	0	0	0	0	0	0	0	0	0	0	0	0	0	0	0	0	0	0	0
Introdução à Act. Económica	0	0	2	2	0	0	0	0	0	0	0	0	0	0	0	0	0	0	0	0	0	0	2	2
Educação Tecnológica	0	0	0	0	0	0	0	0	0	0	0	0	0	0	0	0	0	0	0	0	0	0	0	0
Educ. Visual e Tecnológica	0	0	0	0	0	0	0	1	0	0	0	0	0	0	0	0	0	0	0	0	0	0	2	0
Educação Artística	0	0	0	0	0	0	0	0	0	0	0	0	0	0	0	0	0	0	0	0	0	0	0	0
Educação Física	0	0	2	1	3	1	0	0	0	0	0	0	0	0	0	0	0	0	0	0	0	0	5	2
Formação Pessoal e Social	0	0	1	1	0	0	1	0	0	0	0	0	0	0	0	0	0	0	0	0	0	0	2	1
Química	0	0	2	0	0	0	0	0	0	0	0	1	0	0	0	0	0	0	0	0	0	0	3	0
Física	1	0	0	0	1	0	0	0	0	0	0	0	0	0	0	0	0	0	1	0	0	0	3	0
Química e Física	0	0	0	0	0	0	0	0	0	0	0	0	0	0	0	0	0	0	0	0	0	0	0	0
História	0	0	3	1	0	0	1	1	0	0	0	0	0	0	0	0	0	0	0	0	0	0	4	2
Geografia	0	0	1	1	2	2	0	0	0	0	0	0	0	0	0	0	0	0	0	0	0	0	3	3
Ciências Naturais	1	1	0	0	2	1	0	0	0	0	0	0	0	0	0	0	0	0	0	0	0	0	3	2
Geologia	0	0	1	1	0	0	0	0	0	0	0	0	0	0	0	0	0	0	0	0	0	0	1	1
Filosofia	2	0	2	0	0	0	0	0	0	0	0	0	0	0	0	0	0	0	0	0	0	0	4	0
Cultura Cabo-Verdiana	0	0	1	1	0	0	0	0	0	0	0	0	0	0	0	0	0	0	0	0	0	0	1	1
Geometria Descritiva	0	0	1	0	0	0	0	0	0	0	0	0	0	0	0	0	0	0	0	0	0	0	1	0
História da Arte	0	0	0	0	0	0	0	0	0	0	0	0	0	0	0	0	0	0	0	0	0	0	0	0
Economia	0	0	1	1	0	0	0	0	0	0	0	0	0	0	0	0	0	0	0	0	0	0	1	1
Psicologia	0	0	2	0	0	0	0	0	0	0	0	0	0	0	0	0	0	0	0	0	0	0	2	0
Biologia	0	0	0	0	0	0	0	0	0	0	0	0	0	0	0	0	0	0	0	0	0	0	0	0
Direito	0	0	1	0	0	0	0	0	0	0	0	0	0	0	0	0	0	0	0	0	0	0	1	0
Sociologia	0	0	1	0	0	0	0	0	0	0	0	0	0	0	0	0	0	0	0	0	0	0	1	0
Latim	0	0	1	0	0	0	0	0	0	0	0	0	0	0	0	0	0	0	0	0	0	0	1	0
Desenho	0	0	0	0	1	0	0	0	0	0	0	0	0	0	0	0	0	0	0	0	0	0	1	0
Utilização Computador	0	0	1	0	1	1	0	0	0	0	0	0	0	0	0	0	0	0	0	1	0	0	3	1
Outras (especificar)	0	0	0	0	0	0	0	0	0	0	0	0	0	0	0	0	0	0	0	0	0	0	0	0
<b>Total</b>	<b>5</b>	<b>1</b>	<b>34</b>	<b>17</b>	<b>22</b>	<b>14</b>	<b>16</b>	<b>10</b>	<b>0</b>	<b>0</b>	<b>2</b>	<b>0</b>	<b>0</b>	<b>0</b>	<b>0</b>	<b>0</b>	<b>0</b>	<b>0</b>	<b>0</b>	<b>2</b>	<b>0</b>	<b>0</b>	<b>81</b>	<b>42</b>

Ano Lectivo: 2007/2008  
 Nível de ensino: Secundário  
 Via: Geral

Concelho: São Vicente  
 Nome do Estabelecimento: Escola Secundária José Augusto Pinto  
 A. Alunos matriculados por ano de estudos, sexo e idade

Ano de Estudos	Sexo	Matriculadas	Idade em 31 de Dezembro do Ano da Matriculação										Total				
			11 anos	12 anos	13 anos	14 anos	15 anos	16 anos	17 anos	18 anos	19 anos	20 anos		21e+			
7º Ano	MF	Total	1	71	147	150	117	35	7								528
	Rep.			1	49	90	85	33	7								265
	Fem	Total		33	66	83	55	12	1								250
	Rep.			0	21	52	40	11	1								125
8º Ano	MF	Total		3	93	147	130	78	32	1							484
	Rep.			0	0	20	42	40	21	0							123
	Fem	Total		1	52	82	64	40	14	0							253
	Rep.			0	0	11	21	19	7	0							58
9º Ano	MF	Total			7	66	118	138	34	1							364
	Rep.				2	23	54	22	22								101
	Fem	Total			6	39	64	72	20	1							202
	Rep.				2	16	33	13	13								64
10º Ano	MF	Total				4	76	110	75	26	1						292
	Rep.						10	17	8								35
	Fem	Total				4	46	65	45	14	1						175
	Rep.						0	4	11	4	0						19
11º Ano	MF	Total					7	79	59	34	20						200
	Rep.						5	4	6	14	1						30
	Fem	Total					3	49	36	18	11						117
	Rep.						2	2	2	2	6						12
12º Ano	MF	Total						2	34	50	33	17	9				145
	Rep.							1	6	9	13	5					34
	Fem	Total						1	25	38	16	7	8				95
	Rep.							1	1	3	2	7	5				18
Total	MF	Total	1	74	247	367	448	442	241	112	54	17	10				2013
	Rep.		0	1	49	112	150	142	72	20	23	13	6				588
	Fem	Total	0	34	124	208	232	239	141	71	28	7	8				1092
	Rep.		0	0	21	65	77	69	35	9	8	7	5				296
Total	Masc	Total	1	40	123	159	216	203	100	41	26	10	2				921
	Rep.		0	1	28	47	73	73	37	11	15	6	1				292

Legenda: MF: ambos os sexos (Masc+Fem); Fem: Feminino, Rep: Repetentes.

Ano Lectivo: 2007/2008  
Via: Geral

Concelho: São Vicente  
Nome do Estabelecimento: Escola Secundária José Augusto Pinto  
E. Professores por habilitação literária e sexo segundo a disciplina que lecciona

Disciplina	Mestrado/Pós-Graduação		Licenciatura		C. Superior s/ Licenciatura		Freq. C. Sup. c/ Licenciatura		Freq. C. Sup. s/ Licenciatura		Curso Médio		Frequência Curso Médio		Ano Zero		12º Ano		Ex-2º Ano C. Complementar		Hab. literária inf. a 12º Ano		Total		
	MF	F	MF	F	MF	F	MF	F	MF	F	MF	F	MF	F	MF	F	MF	F	MF	F	MF	F	MF	F	
Língua Portuguesa	0	0	9	3	6	4	1	1	0	0	0	0	0	0	0	0	0	0	0	0	0	0	0	16	8
Língua Estrangeira (Francês)	0	0	2	2	2	1	1	0	0	0	0	0	0	0	0	2	0	0	0	0	0	0	0	7	3
Língua Estrangeira (Inglês)	0	0	4	3	3	3	2	1	0	0	0	0	0	0	0	0	0	0	0	0	0	0	0	9	7
Matemática	0	0	5	4	4	3	2	0	0	0	1	0	1	0	0	0	0	0	0	0	0	0	0	13	7
Homem e Ambiente	1	1	1	1	1	1	0	0	0	0	0	0	0	0	0	0	0	0	0	0	0	0	0	3	3
Estudos Científicos	0	0	3	0	1	1	0	0	0	0	0	0	1	0	0	0	0	0	0	0	0	0	0	5	1
Mundo Contemporâneo	0	0	2	1	0	0	0	0	0	0	0	0	0	0	0	0	0	0	0	0	0	0	0	2	1
Introdução à Act. Económica	0	0	1	1	0	0	1	0	0	0	0	0	0	0	0	0	0	0	0	0	0	0	0	2	1
Educação Tecnológica	0	0	0	0	0	0	0	0	0	0	0	0	0	0	0	0	0	0	0	0	0	0	0	0	0
Educ. Visual e Tecnológica	0	0	2	1	0	0	1	0	0	0	2	0	1	0	0	0	0	0	0	0	0	0	0	6	1
Educação Artística	0	0	0	0	0	0	0	0	0	0	0	0	0	0	0	0	0	0	0	0	0	0	0	0	0
Educação Física	0	0	1	0	0	0	1	0	0	0	0	0	0	0	0	0	0	0	0	0	0	0	0	2	0
Formação Pessoal e Social	0	0	2	1	1	0	1	1	0	0	0	0	1	0	0	0	0	0	0	0	0	0	0	5	3
Química	0	0	1	0	1	0	0	0	0	0	0	0	0	0	0	0	0	0	0	0	0	0	0	2	0
Física	0	0	1	0	1	0	0	0	0	0	0	0	0	0	0	0	0	0	0	0	0	0	0	2	0
Química e Física	0	0	0	0	0	0	0	0	0	0	0	0	0	0	0	0	0	0	0	0	0	0	0	2	0
História	0	0	2	2	0	0	0	0	0	0	0	0	0	0	0	0	0	0	0	0	0	0	0	2	0
Geografia	0	0	1	1	2	1	0	0	0	0	0	0	0	0	0	0	0	0	0	0	0	0	0	3	2
Ciências Naturais	0	0	0	0	3	0	1	1	0	0	0	0	0	0	0	0	0	0	0	0	0	0	0	4	1
Geologia	0	0	0	0	0	0	0	0	0	0	0	0	0	0	0	0	0	0	0	0	0	0	0	0	0
Filosofia	0	0	3	1	0	0	0	0	0	0	0	0	0	0	0	0	0	0	0	0	0	0	0	3	1
Cultura Cabo-Verdiana	0	0	2	1	0	0	0	0	0	0	0	0	0	0	0	0	0	0	0	0	0	0	0	2	1
Geometria Descritiva	0	0	1	0	0	0	0	0	0	0	0	0	0	0	0	0	0	0	0	0	0	0	0	1	0
História da Arte	0	0	0	0	0	0	0	0	0	0	0	0	0	0	0	0	0	0	0	0	0	0	0	0	0
Economia	0	0	1	0	0	0	0	0	0	0	0	0	0	0	0	0	0	0	0	0	0	0	0	1	0
Psicologia	0	0	1	1	0	0	0	0	0	0	0	0	0	0	0	0	0	0	0	0	0	0	0	1	1
Biologia	0	0	0	0	0	0	0	0	0	0	0	0	0	0	0	0	0	0	0	0	0	0	0	0	0
Direito	0	0	0	0	1	0	0	0	0	0	0	0	0	0	0	0	0	0	0	0	0	0	0	1	0
Sociologia	0	0	1	1	0	0	0	0	0	0	0	0	0	0	0	0	0	0	0	0	0	0	0	1	1
Latim	0	0	0	0	0	0	0	0	0	0	0	0	0	0	0	0	0	0	0	0	0	0	0	0	0
Desenho	0	0	0	0	0	0	0	0	0	0	1	0	0	0	0	0	0	0	0	0	0	0	0	1	0
Utilização Computador	0	0	0	0	0	0	1	0	0	0	0	0	0	0	0	0	0	0	0	0	0	0	0	1	0
Outras (especificar)	0	0	1	0	0	0	0	0	0	0	0	0	0	0	0	0	0	0	0	0	0	0	0	1	0
<b>Total</b>	<b>1</b>	<b>1</b>	<b>47</b>	<b>24</b>	<b>26</b>	<b>14</b>	<b>12</b>	<b>4</b>	<b>0</b>	<b>0</b>	<b>4</b>	<b>0</b>	<b>4</b>	<b>1</b>	<b>2</b>	<b>0</b>	<b>0</b>	<b>0</b>	<b>0</b>	<b>0</b>	<b>0</b>	<b>0</b>	<b>0</b>	<b>96</b>	<b>44</b>

Ano Lectivo: 2007/2008  
 Nível de ensino: Secundário  
 Via: Geral

Concelho: São Vicente  
 Nome escola: Escola Secundária Jorge Barbosa  
 A. Alunos matriculados por ano de estudos, sexo e idade

Ano de Estudos	Sexo	Matricúlas	Idade em 31 de Dezembro do Ano da Matrícula											Total			
			11 anos	12 anos	13 anos	14 anos	15 anos	16 anos	17 anos	18 anos	19 anos	20 anos	21e+				
7º Ano	MF	Total	3	118	141	134	70	19	6								491
	Rep.			1	20	57	40	16	5								139
7º Ano	Fem	Total	1	77	67	66	35	10	2								258
	Rep.			1	9	24	22	8	2								66
8º Ano	MF	Total	7	87	103	102	61	15									375
	Rep.			1	20	39	36	12									108
8º Ano	Fem	Total	6	53	58	64	25	9									215
	Rep.				9	24	16	6									55
9º Ano	MF	Total	3	72	108	126	58	7	1								375
	Rep.			0	0	14	53	46	4	1							118
9º Ano	Fem	Total	1	48	55	72	28	6	1								211
	Rep.			0	0	7	30	22	4	1							64
10º Ano	MF	Total	6	97	107	90	41	5									346
	Rep.			3	9	10	8	5									35
10º Ano	Fem	Total	6	63	50	41	19	4									183
	Rep.			2	5	4	4	4									19
11º Ano	MF	Total	7	101	76	49	21	2									256
	Rep.			2	1	9	12	2									26
11º Ano	Fem	Total	5	57	43	24	8	1									138
	Rep.				1	5	3	1									10
12º Ano	MF	Total	1	44	52	61	30										188
	Rep.				11	14	10										35
12º Ano	Fem	Total	1	25	33	35	13										107
	Rep.				8	12	7										27
Total	MF	Total	3	125	231	315	384	415	289	149	88	32	12	0	0	0	2031
	Rep.		0	1	21	77	96	116	74	32	32	12	0	0	0	0	461
Total	Fem	Total	1	83	121	178	222	215	148	82	48	14	8	0	0	0	1112
	Rep.		0	1	9	33	55	59	35	21	20	8	0	0	0	0	241
Total	Masc.	Total	2	42	110	137	162	200	141	67	40	18	4	0	0	0	919
	Rep.		0	0	12	44	41	57	39	11	12	4	0	0	0	0	220

Legenda: MF: ambos os sexos (Masc+Fem), Fem: Feminino, Rep: Repetentes.

Distância à escola (km)*	
≤3km	>3-10 >10
453	29 9
<b>92%</b>	<b>6%</b> <b>2%</b>

334	35 6
<b>89%</b>	<b>9%</b> <b>2%</b>

327	46 2
<b>87%</b>	<b>12%</b> <b>1%</b>

312	27 7
<b>90%</b>	<b>8%</b> <b>2%</b>

210	42 4
<b>82%</b>	<b>16%</b> <b>2%</b>

175	12 1
<b>93%</b>	<b>6%</b> <b>1%</b>

1811	191 29
<b>89%</b>	<b>9%</b> <b>1%</b>

Ano Lectivo: 2007/2008  
Via: Geral

Concelho: São Vicente  
Nome escola: Escola Secundária Jorge Barbosa  
E. Professores por habilitação literária e sexo segundo a disciplina que lecciona

Disciplina	Mestrado/Pós-Graduação		Licenciatura		C. Superior s/ Licenciatura		Freq. C. Sup. c/ Licenciatura		Freq. C. Sup. s/ Licenciatura		Curso Médio		Frequência Curso Médio		Ano Zero		1.º Ano		Ex-2º Ano C. Complementar		Hab. literária inf. a 12º Ano		Total		
	MF	F	MF	F	MF	F	MF	F	MF	F	MF	F	MF	F	MF	F	MF	F	MF	F	MF	F	MF	F	
Lingua Portuguesa	1	0	2	2	9	6	2	2	0	0	1	1	0	0	0	0	0	0	0	0	0	0	15	11	
Lingua Estrangeira (Francês)	0	0	6	3	1	0	2	1	0	0	1	1	0	0	0	0	0	0	0	0	0	0	10	5	
Lingua Estrangeira (Inglês)	0	0	3	3	5	2	0	0	0	0	0	0	0	0	0	0	0	0	0	0	0	0	8	5	
Matemática	1	0	2	1	5	4	2	1	0	0	4	3	0	0	0	0	0	0	0	1	1	0	15	10	
Homem e Ambiente	0	0	0	0	3	3	0	0	0	0	1	0	0	0	0	0	0	0	0	0	0	0	4	3	
Estudos Científicos	0	0	1	0	0	0	3	1	0	0	1	0	0	0	0	0	0	0	0	0	0	0	5	1	
Mundo Contemporâneo	0	0	1	0	1	1	0	0	0	0	1	1	0	0	0	0	0	0	0	0	0	0	3	2	
Introdução à Act. Económica	0	0	0	0	1	0	0	0	0	0	2	2	0	0	0	0	0	0	0	0	0	0	3	2	
Educação Tecnológica	0	0	0	0	0	0	0	0	0	0	0	0	0	0	0	0	0	0	0	0	0	0	0	0	
Educ. Visual e Tecnológica	0	0	1	0	1	0	0	0	0	0	2	1	0	0	0	0	0	0	0	0	0	1	5	2	
Educação Artística	0	0	0	0	0	0	0	0	0	0	0	0	0	0	0	0	0	0	0	0	0	0	0	0	
Educação Física	0	0	4	2	2	0	0	0	0	0	0	0	0	0	0	0	0	0	0	0	0	1	0	7	2
Formação Pessoal e Social	0	0	5	4	1	1	0	0	0	0	0	0	0	0	0	0	0	0	0	0	0	0	6	5	
Química	0	0	2	1	1	1	0	0	0	0	0	0	0	0	0	0	0	0	0	0	0	0	3	2	
Física	0	0	2	0	0	0	0	0	0	0	0	0	0	0	0	0	0	0	0	0	0	0	2	0	
Química e Física	0	0	0	0	0	0	0	0	0	0	0	0	0	0	0	0	0	0	0	0	0	0	0	0	
História	0	0	2	0	0	0	1	1	0	0	0	0	0	0	0	0	0	0	0	0	0	0	3	1	
Geografia	0	0	4	2	0	0	0	0	0	0	0	0	0	0	0	0	0	0	0	0	0	0	4	2	
Ciências Naturais	0	0	0	0	3	2	0	0	0	0	0	0	0	0	0	0	0	0	0	0	0	0	3	2	
Geologia	0	0	0	0	0	0	0	0	0	0	0	0	0	0	0	0	0	0	0	0	0	0	0	0	
Filosofia	1	0	1	1	0	0	0	0	0	0	0	0	0	0	0	0	0	0	0	0	0	0	2	1	
Cultura Caboverdiana	0	0	1	1	1	1	0	0	0	0	0	0	0	0	0	0	0	0	0	0	0	0	2	2	
Geometria Descritiva	0	0	1	0	0	0	0	0	0	0	0	0	0	0	0	0	0	0	0	0	0	0	1	0	
História da Arte	0	0	0	0	0	0	0	0	0	0	0	0	0	0	0	0	0	0	0	0	0	0	0	0	
Economia	0	0	0	0	0	0	0	0	0	0	0	0	0	0	0	0	0	0	0	0	0	0	0	0	
Psicologia	0	0	2	0	0	0	1	1	0	0	0	0	0	0	0	0	0	0	0	0	0	0	3	1	
Biologia	0	0	0	0	0	0	0	0	0	0	0	0	0	0	0	0	0	0	0	0	0	0	0	0	
Direito	0	0	1	0	0	0	0	0	0	0	0	0	0	0	0	0	0	0	0	0	0	0	1	0	
Sociologia	0	0	1	1	0	0	0	0	0	0	0	0	0	0	0	0	0	0	0	0	0	0	1	1	
Latim	0	0	0	0	0	0	0	0	0	0	0	0	0	0	0	0	0	0	0	0	0	0	0	0	
Desenho	0	0	2	1	0	0	0	0	0	0	0	0	0	0	0	0	0	0	0	0	0	0	2	1	
Utilização Computador	0	0	1	0	1	0	0	0	0	0	0	0	0	0	0	0	0	0	0	0	0	0	2	0	
Outras (especificar)	0	0	0	0	0	0	0	0	0	0	0	0	0	0	0	0	0	0	0	0	0	0	0	0	
<b>Total</b>	<b>3</b>	<b>0</b>	<b>45</b>	<b>22</b>	<b>35</b>	<b>21</b>	<b>11</b>	<b>7</b>	<b>0</b>	<b>0</b>	<b>13</b>	<b>9</b>	<b>0</b>	<b>0</b>	<b>0</b>	<b>0</b>	<b>0</b>	<b>0</b>	<b>1</b>	<b>1</b>	<b>2</b>	<b>1</b>	<b>110</b>	<b>61</b>	

Ano Lectivo: 2007/2008  
 Nível de ensino: Secundário  
 Via: Geral

Concelho: São Vicente  
 Nome do Estabelecimento: Escola Secundária Salesiana  
 A. Alunos matriculados por ano de estudos, sexo e idade

Ano de Estudos	Sexo	Matriculas	Idade em 31 de Dezembro do Ano da Matricula										Total						
			11 anos	12 anos	13 anos	14 anos	15 anos	16 anos	17 anos	18 anos	19 anos	20 anos	21e+						
7º Ano	MF	Total	2	149	57	19	7	5	1									240	
	Rep.			3	11	14	3	5	1									37	94%
	Fem	Total	1	83	27	11	4	1										127	5%
	Rep.			1	3	8	2	1										15	0%
8º Ano	MF	Total	8	146	57	47	22	10										290	
	Rep.			0	1	14	22	10	5									52	98%
	Fem	Total	4	83	35	19	9	6										156	2%
	Rep.			0	0	9	7	4	3									23	0%
9º Ano	MF	Total	7	84	44	30	18											186	
	Rep.			1	0	16	22	13	3									55	98%
	Fem	Total	3	52	23	14	8	2										102	2%
	Rep.				9	10	5	2										26	0%
10º Ano	MF	Total	4	60	27	20	7	2										120	
	Rep.			0	0	0	1	0										1	100%
	Fem	Total	3	35	14	11	3	2										68	0%
	Rep.			0	0	0	1	0										1	0%
11º Ano	MF	Total																0	
	Rep.																	0	
	Fem	Total																0	
	Rep.																	0	
12º Ano	MF	Total																0	
	Rep.																	0	
	Fem	Total																0	
	Rep.																	0	
Total	MF	Total	2	157	210	164	158	84	49	10	2	0	0	0	0	0	0	836	
	Rep.			0	3	13	28	41	37	20	3	0	0	0	0	0	0	145	97%
	Fem	Total	1	87	113	101	81	38	25	5	2	0	0	0	0	0	0	453	3%
	Rep.			0	1	3	17	18	9	2	0	0	0	0	0	0	0	65	0%
Total	Masc.	Total	1	70	97	63	77	46	24	5	0	0	0	0	0	0	0	383	
	Rep.			0	2	10	11	23	11	1	0	0	0	0	0	0	0	80	0%

Legenda: MF: ambos os sexos (Masc+Fem), Fem: Feminino, Rep: Repetentes.

Ano Lectivo: 2007/2008  
Via: Geral

Concelho: São Vicente  
Nome do Estabelecimento: Escola Secundária Salesiana  
E. Professores por habilitação literária e sexo segundo a disciplina que lecciona

Disciplina	Mestrado/Pós-Graduação		Licenciatura		C. Superior s/ Licenciatura		Freq. C. Sup. c/ Licenciatura		Freq. C. Sup. s/ Licenciatura		Curso Médio		Frequência Curso Médio		Ano Zero		12º Ano		Ex-2º Ano C. Complementar		Hab. literária inf. a 12º Ano		Total	
	MF	F	MF	F	MF	F	MF	F	MF	F	MF	F	MF	F	MF	F	MF	F	MF	F	MF	F	MF	F
Lingua Portuguesa	0	0	1	1	5	5	0	0	0	0	0	0	0	0	0	0	0	0	0	0	0	0	6	6
Lingua Estrangeira (Francês)	0	0	2	2	0	0	0	0	0	0	0	0	0	0	0	0	0	0	0	0	0	0	2	2
Lingua Estrangeira (Inglês)	0	0	2	2	1	0	1	1	0	0	1	1	0	0	0	0	0	0	0	0	0	0	5	4
Matemática	0	0	2	2	2	0	1	0	0	0	0	0	0	0	0	0	0	0	0	0	0	0	5	2
Homem e Ambiente	0	0	0	0	1	1	0	0	0	0	1	1	0	0	0	0	0	0	0	0	0	0	2	2
Estudos Científicos	0	0	1	0	1	0	0	0	0	0	0	0	0	0	0	0	0	0	0	0	0	0	2	0
Mundo Contemporâneo	0	0	1	1	1	1	0	0	0	0	0	0	0	0	0	0	0	0	0	0	0	0	2	2
Introdução à Act. Económica	0	0	1	1	0	0	0	0	0	0	1	1	0	0	0	0	0	0	0	0	0	0	2	2
Educação Tecnológica	0	0	0	0	0	0	0	0	0	0	0	0	0	0	0	0	0	0	0	0	0	0	0	0
Educ. Visual e Tecnológica	0	0	1	1	2	2	0	0	0	0	1	1	0	0	0	0	0	0	0	0	0	0	4	4
Educação Artística	0	0	0	0	0	0	0	0	0	0	0	0	0	0	0	0	0	0	0	0	0	0	0	0
Educação Física	0	0	2	1	0	0	0	0	0	0	0	0	0	0	0	0	0	0	0	0	0	0	2	1
Formação Pessoal e Social	0	0	4	2	0	0	0	0	0	0	1	1	0	0	0	0	0	0	0	0	0	0	5	3
Química	0	0	1	0	0	0	0	0	0	0	0	0	0	0	0	0	0	0	0	0	0	0	1	0
Física	0	0	0	0	1	0	0	0	0	0	0	0	0	0	0	0	0	0	0	0	0	0	1	0
Química e Física	0	0	0	0	0	0	0	0	0	0	0	0	0	0	0	0	0	0	0	0	0	0	1	0
História	0	0	0	0	1	1	0	0	0	0	0	0	0	0	0	0	0	0	0	0	0	0	1	1
Geografia	0	0	0	0	1	0	0	0	0	0	0	0	0	0	0	0	0	0	0	0	0	0	1	0
Ciências Naturais	0	0	0	0	1	1	0	0	0	0	0	0	0	0	0	0	0	0	0	0	0	0	1	1
Geologia	0	0	0	0	0	0	0	0	0	0	0	0	0	0	0	0	0	0	0	0	0	0	0	0
Filosofia	0	0	0	0	0	0	0	0	0	0	0	0	0	0	0	0	0	0	0	0	0	0	0	0
Cultura Cabot-Verdiana	0	0	0	0	0	0	0	0	0	0	0	0	0	0	0	0	0	0	0	0	0	0	0	0
Geometria Descritiva	0	0	0	0	0	0	0	0	0	0	0	0	0	0	0	0	0	0	0	0	0	0	0	0
História da Arte	0	0	0	0	0	0	0	0	0	0	0	0	0	0	0	0	0	0	0	0	0	0	0	0
Economia	0	0	0	0	0	0	0	0	0	0	0	0	0	0	0	0	0	0	0	0	0	0	0	0
Psicologia	0	0	1	0	0	0	0	0	0	0	0	0	0	0	0	0	0	0	0	0	0	0	1	0
Biologia	0	0	0	0	0	0	0	0	0	0	0	0	0	0	0	0	0	0	0	0	0	0	0	0
Direito	0	0	0	0	0	0	0	0	0	0	0	0	0	0	0	0	0	0	0	0	0	0	0	0
Sociologia	0	0	0	0	0	0	0	0	0	0	0	0	0	0	0	0	0	0	0	0	0	0	0	0
Latim	0	0	0	0	0	0	0	0	0	0	0	0	0	0	0	0	0	0	0	0	0	0	0	0
Desenho	0	0	0	0	0	0	0	0	0	0	0	0	0	0	0	0	0	0	0	0	0	0	0	0
Utilização Computador	0	0	1	1	0	0	1	0	0	0	0	0	0	0	0	0	0	0	0	0	0	0	2	1
Outras (especificar)	0	0	0	0	0	0	0	0	0	0	0	0	0	0	0	0	0	0	0	0	0	0	0	0
<b>Total</b>	<b>0</b>	<b>0</b>	<b>20</b>	<b>14</b>	<b>17</b>	<b>11</b>	<b>3</b>	<b>1</b>	<b>0</b>	<b>0</b>	<b>5</b>	<b>5</b>	<b>0</b>	<b>0</b>	<b>0</b>	<b>0</b>	<b>0</b>	<b>0</b>	<b>0</b>	<b>0</b>	<b>0</b>	<b>0</b>	<b>45</b>	<b>31</b>



Ano Lectivo: 2007/2008  
 Nível de ensino: Secundário  
 Via: Geral + Técnica

Concelho: São Vicente  
 Nome do Estabelecimento: Escola Industrial e Comercial do Mindelo  
 A. Alunos matriculados por ano de estudos, sexo e idade

Ano de Estudos	Sexo	Matriculas	Idade em 31 de Dezembro do Ano da Matricula										Total					
			11 anos	12 anos	13 anos	14 anos	15 anos	16 anos	17 anos	18 anos	19 anos	20 anos		21e+				
7º Ano	MF	Total	16	69	86	67	52	9	1									300
	Rep.		0	2	34	32	36	8	0									112
	Fem	Total	6	32	29	34	11	1	0									113
	Rep.		0	2	9	12	5	1	0									29
8º Ano	MF	Total	5	112	70	31	17	2										237
	Rep.		0	2	20	10	9	1										42
	Fem	Total	3	47	27	12	5	2										96
	Rep.		0	0	6	3	3	1										13
9º Ano	MF	Total	7	86	83	52	18	7										253
	Rep.		0	0	24	10	10	5										49
	Fem	Total	3	35	36	23	11	3										111
	Rep.		0	0	11	3	6	2										22
10º Ano	MF	Total	5	45	38	33	29	9	2									161
	Rep.		0	1	11	16	13	2	1									44
	Fem	Total	3	18	25	21	13	4	2									86
	Rep.		0	0	6	12	5	0	1									24
11º Ano	MF	Total	7	47	32	45	28	8	1									168
	Rep.		0	0	4	7	8	5	1									25
	Fem	Total	4	22	11	18	14	4	0									73
	Rep.		0	0	1	3	5	3	0									12
12º Ano	MF	Total	4	57	75	38	27	13										214
	Rep.		0	0	8	19	12	11										50
	Fem	Total	0	27	27	14	12	7										87
	Rep.		0	0	0	2	7	5										19
Total	MF	Total	16	74	205	228	218	167	143	156	75	37	14					1333
	Rep.		0	2	36	52	71	38	31	33	29	18	12					322
	Fem	Total	6	35	79	99	81	76	72	61	32	18	7					566
	Rep.		0	2	9	18	19	13	20	12	12	9	5					119
Total	Masc.	Total	10	39	126	129	137	91	71	95	43	19	7					767
	Rep.		0	0	27	34	52	25	11	21	17	9	7					203

Legenda: MF: ambos os sexos (Masc+Fem), Fem: Feminino, Rep: Repetentes.

Distância à escola (km)*	
≤3km	>3-10 >10
213	82 5
71%	27% 2%

212	25
89%	11% 0%

222	30 1
88%	12% 0%

145	15 1
90%	9% 1%

125	41 2
74%	24% 1%

164	45 5
77%	21% 2%

1081	238 14
81%	18% 1%

Ano Lectivo: 2007/2008  
 Nível de ensino: Secundário  
 Via: Técnica

Concelho: São Vicente  
 Nome do Estabelecimento: Escola Industrial e Comercial do Mindelo  
 A. Alunos matriculados por ano de estudos, sexo e idade

Ano de Estudos	Sexo	Matriculadas	Idade em 31 de Dezembro do Ano da Matrícula										Total				
			11 anos	12 anos	13 anos	14 anos	15 anos	16 anos	17 anos	18 anos	19 anos	20 anos		21e+			
7º Ano	MF	Total															
	Rep.																
	Fem	Total															
	Rep.																
8º Ano	MF	Total															
	Rep.																
	Fem	Total															
	Rep.																
9º Ano	MF	Total															
	Rep.																
	Fem	Total															
	Rep.																
10º Ano	MF	Total															
	Rep.																
	Fem	Total															
	Rep.																
11º Ano	MF	Total					7	47	32	45	28	8	1	168			
	Rep.						0	0	4	7	8	5	1	25			
	Fem	Total					4	22	11	18	14	4	0	73			
	Rep.						0	0	1	3	5	3	0	12			
12º Ano	MF	Total					4	57	75	38	27	13	214				
	Rep.						0	0	8	19	12	11	50				
	Fem	Total					27	27	27	14	12	7	87				
	Rep.						0	0	2	7	5	5	19				
Total	MF	Total	0	0	0	0	7	51	89	120	66	35	14	382			
	Rep.		0	0	0	0	0	0	4	15	27	17	12	75			
	Fem	Total	0	0	0	0	4	22	38	45	28	16	7	160			
	Rep.		0	0	0	0	0	0	1	5	12	8	5	31			
	Masc.	Total	0	0	0	0	3	29	51	75	38	19	7	222			
	Rep.		0	0	0	0	0	0	3	10	15	9	7	44			

Legenda: MF: ambos os sexos (Masc+Fem), Fem: Feminino, Rep: Repetentes.

Ano Lectivo: 2007/2008  
Via: Técnica

Concelho: São Vicente  
Nome do Estabelecimento: Escola Industrial e Comercial do Mindelo  
A. Alunos matriculados no Ano Complementar Profissionalizante por cursos, sexo e idade

Cursos	Sexo	Matriculadas	Idade em 31 de Dezembro do Ano da Matrícula										Total	Distância à escola (km)*						
			11 anos	12 anos	13 anos	14 anos	15 anos	16 anos	17 anos	18 anos	19 anos	20 anos		21e+	≤3km	>3-10	>10			
Gestão Comercial	MF	Total															9	1		
	Rep.																	90%	10%	0%
Instalações Eléctricas	Fem	Total																		
	Rep.																			
	MF	Total																12	1	
	Rep.																	92%	8%	0%
	Fem	Total																		
	Rep.																			
	MF	Total																		
	Rep.																			
	Fem	Total																		
	Rep.																			
	MF	Total																		
	Rep.																			
	Fem	Total																		
	Rep.																			
	MF	Total																		
	Rep.																			
	Fem	Total																		
	Rep.																			
Total	MF	Total	0	0	0	0	0	0	0	0	0	0	0	0	0	0	0	21	2	0
	Rep.		0	0	0	0	0	0	0	0	0	0	0	0	0	0	0	91%	9%	0%
	Fem	Total	0	0	0	0	0	0	0	0	0	0	0	0	0	0	0			
	Rep.		0	0	0	0	0	0	0	0	0	0	0	0	0	0	0			
	Masc.	Total	0	0	0	0	0	0	0	0	0	0	0	0	0	0	0	4	12	17
	Rep.		0	0	0	0	0	0	0	0	0	0	0	0	0	0	0	0	0	0

Legenda: MF: ambos os sexos (Masc+Fem), Fem: Feminino, Rep: Repetentes.

Ano Lectivo: 2007/2008  
Via: Geral + Técnica

Concelho: São Vicente  
Nome do Estabelecimento: Escola Industrial e Comercial do Mindelo  
E. Professores por habilitação literária e sexo segundo a disciplina que lecciona

Disciplina	Mestrado/Pós-Graduação		Licenciatura		C. Superior s/ Licenciatura		Freq. C. Sup. c/ Licenciatura		Freq. C. Sup. s/ Licenciatura		Curso Médio		Frequência Curso Médio		Ano Zero		12º Ano		Ex-2º Ano C. Complementar		Hab. literária inf. a 12º Ano		Total	
	MF	F	MF	F	MF	F	MF	F	MF	F	MF	F	MF	F	MF	F	MF	F	MF	F	MF	F	MF	F
Língua Portuguesa	1	1	5	4	4	4	0	0	0	0	0	0	0	0	0	0	0	0	0	0	0	0	10	9
Língua Estrangeira (Francês)	0	0	4	4	2	0	0	0	0	0	0	0	0	0	0	0	0	0	0	0	0	0	6	4
Língua Estrangeira (Inglês)	0	0	5	3	1	0	0	0	0	0	0	0	0	0	0	0	0	0	0	0	0	0	6	3
Matemática	0	0	5	4	6	3	0	0	0	0	0	0	0	0	0	0	0	0	0	0	0	0	11	7
Homem e Ambiente	0	0	0	0	2	2	0	0	0	0	0	0	0	0	0	0	0	0	0	0	0	0	2	2
Estudos Científicos	0	0	0	0	2	0	0	0	0	0	0	0	0	0	0	0	0	0	0	0	0	0	2	0
Mundo Contemporâneo	0	0	0	0	1	1	0	0	0	0	0	0	0	0	0	0	0	0	0	0	0	0	1	1
Introdução à Act. Económica	0	0	1	0	0	0	0	0	0	0	1	1	0	0	0	0	0	0	0	0	0	0	2	1
Educação Tecnológica	0	0	0	0	0	0	0	0	0	0	0	0	0	0	0	0	0	0	0	0	0	0	0	0
Educ. Visual e Tecnológica	0	0	1	1	3	3	0	0	0	0	0	0	0	0	0	0	0	0	0	0	0	0	4	4
Educação Artística	0	0	0	0	0	0	0	0	0	0	0	0	0	0	0	0	0	0	0	0	0	0	0	0
Educação Física	0	0	3	0	2	1	0	0	0	0	0	0	0	0	0	0	0	0	0	0	0	1	6	1
Formação Pessoal e Social	0	0	3	3	1	0	0	0	1	1	0	0	0	0	0	0	0	0	0	0	0	0	5	4
Química	0	0	0	0	0	0	0	0	0	0	0	0	0	0	0	0	0	0	0	0	0	0	0	0
Física	0	0	3	2	1	0	0	0	0	0	1	0	0	0	0	0	0	0	0	0	0	0	5	2
Química e Física	0	0	0	0	0	0	0	0	0	0	0	0	0	0	0	0	0	0	0	0	0	0	0	0
História	0	0	4	2	1	1	0	0	1	1	0	0	0	0	0	0	0	0	0	0	0	0	6	4
Geografia	0	0	0	0	1	1	0	0	0	0	0	0	0	0	0	0	0	0	0	0	0	0	1	1
Ciências Naturais	0	0	0	0	1	1	0	0	0	0	0	0	0	0	0	0	0	0	0	0	0	0	1	1
Geologia	0	0	0	0	0	0	0	0	0	0	0	0	0	0	0	0	0	0	0	0	0	0	0	0
Filosofia	0	0	0	0	0	0	0	0	0	0	0	0	0	0	0	0	0	0	0	0	0	0	0	0
Cultura Cabo-Verdiana	0	0	0	0	0	0	0	0	0	0	0	0	0	0	0	0	0	0	0	0	0	0	0	0
Geometria Descritiva	0	0	0	0	1	0	0	0	0	0	0	0	0	0	0	0	0	0	0	0	0	0	1	0
História da Arte	0	0	0	0	0	0	0	0	0	0	0	0	0	0	0	0	0	0	0	0	0	0	0	0
Economia	0	0	0	0	0	0	0	0	0	0	0	0	0	0	0	0	0	0	0	0	0	0	0	0
Psicologia	0	0	1	1	0	0	0	0	0	0	0	0	0	0	0	0	0	0	0	0	0	0	1	1
Biologia	0	0	0	0	0	0	0	0	0	0	0	0	0	0	0	0	0	0	0	0	0	0	0	0
Direito	0	0	1	0	0	0	0	0	0	0	0	0	0	0	0	0	0	0	0	0	0	0	1	0
Sociologia	0	0	0	0	0	0	0	0	0	0	0	0	0	0	0	0	0	0	0	0	0	0	0	0
Latim	0	0	0	0	0	0	0	0	0	0	0	0	0	0	0	0	0	0	0	0	0	0	0	0
Desenho	0	0	0	0	3	3	0	0	0	0	0	0	0	0	0	0	0	0	0	0	0	0	3	3
Utilização Computador	0	0	0	0	1	0	0	0	0	0	2	0	0	0	0	0	0	0	0	0	0	0	3	0
Outras (especificar)	0	0	1	0	4	0	0	0	0	0	0	0	0	0	0	0	0	0	0	0	0	0	5	0
<b>Total</b>	<b>1</b>	<b>1</b>	<b>37</b>	<b>24</b>	<b>37</b>	<b>20</b>	<b>0</b>	<b>0</b>	<b>2</b>	<b>2</b>	<b>4</b>	<b>1</b>	<b>0</b>	<b>0</b>	<b>0</b>	<b>0</b>	<b>0</b>	<b>0</b>	<b>0</b>	<b>0</b>	<b>1</b>	<b>0</b>	<b>82</b>	<b>48</b>

Ano Lectivo: 2007/2008  
Via: Geral

Concelho: Ribeira Grande  
Nível de Ensino: Secundário  
A. Alunos matriculados por ano de estudos, sexo e idade

Ano de Estudos	Sexo	Matriculadas	Idade em 31 de Dezembro do Ano da Matriculação											Total	Distância à escola (km)*					
			11 anos	12 anos	13 anos	14 anos	15 anos	16 anos	17 anos	18 anos	19 anos	20 anos	21e+		≤3km	>3-10	>10			
7º Ano	MF	Total	9	183	171	101	67	29	6	0	0	0	0	0	0	0	566	195	305	66
	Rep.	3	6	55	53	54	27	6	6	0	0	0	0	0	0	0	204	34%	54%	12%
7º Ano	Fem	Total	5	110	80	43	23	11	1	0	0	0	0	0	0	0	273			
	Rep.	3	1	18	26	20	10	1	0	0	0	0	0	0	0	0	79			
8º Ano	MF	Total	0	14	144	147	108	72	20	2	0	0	0	0	0	0	507	199	240	68
	Rep.	0	0	7	39	40	42	10	2	0	0	0	0	0	0	0	140	39%	47%	13%
8º Ano	Fem	Total	0	9	82	78	54	42	11	0	0	0	0	0	0	0	276			
	Rep.	0	0	3	21	20	26	5	0	0	0	0	0	0	0	0	75			
9º Ano	MF	Total	0	1	16	121	115	91	17	1	1	0	1	0	0	1	364	132	163	69
	Rep.	0	1	0	2	26	33	14	1	1	1	0	0	0	0	0	78	36%	45%	19%
9º Ano	Fem	Total	0	1	11	76	59	4	0	0	0	0	0	0	0	1	207			
	Rep.	0	1	0	2	17	20	2	0	0	0	0	0	0	0	0	42			
10º Ano	MF	Total	0	0	0	20	140	114	51	27	1	1	0	1	0	0	354	161	149	44
	Rep.	0	0	0	0	4	18	17	9	0	0	0	0	0	0	0	48	45%	42%	12%
10º Ano	Fem	Total	0	0	0	13	88	62	26	16	1	0	0	0	0	0	206			
	Rep.	0	0	0	0	2	11	10	5	0	0	0	0	0	0	0	28			
11º Ano	MF	Total	0	0	0	0	12	68	97	62	5	1	1	1	1	1	246	87	127	32
	Rep.	0	0	0	0	0	0	0	2	6	3	1	0	0	0	12	35%	52%	13%	
11º Ano	Fem	Total	0	0	0	0	6	47	50	30	3	1	0	0	0	0	137			
	Rep.	0	0	0	0	0	0	0	1	3	1	1	0	0	0	6				
12º Ano	MF	Total	0	0	0	0	0	8	94	80	56	32	7	7	7	277	92	142	43	
	Rep.	0	0	0	0	0	0	0	1	13	23	23	3	3	3	63	33%	51%	16%	
12º Ano	Fem	Total	0	0	0	0	0	4	60	49	34	21	4	4	4	172				
	Rep.	0	0	0	0	0	0	0	0	8	17	16	2	2	2	43				
Total	MF	Total	9	198	331	389	442	382	285	172	63	34	9	9	9	2314	866	1126	322	
	Rep.	3	7	62	94	124	120	50	31	27	24	3	3	3	3	545	37%	49%	14%	
Total	Fem	Total	5	120	173	210	230	221	152	95	38	22	5	5	5	1271				
	Rep.	3	2	21	49	59	67	19	16	18	17	2	2	2	2	273				
Total	Masc.	Total	4	78	158	179	212	161	133	77	25	12	4	4	4	1043				
	Rep.	0	5	41	45	65	53	31	15	9	7	1	1	1	1	272				

Legenda: MF: ambos os sexos (Masc+Fem), Fem: Feminino, Rep: Repetentes.

Ano Lectivo: 2007/2008  
Via: Geral

Concelho: Ribeira Grande  
Nível de Ensino: Secundário  
E. Professores por habilitação literária e sexo segundo a disciplina que lecciona

Disciplina	Mestrado/Pós-Graduação		C. Superior s/ Licenciatura		Freq. C. Sup. c/ Licenciatura		Freq. C. Sup. s/ Licenciatura		Curso Médio		Frequência Curso Médio		Ano Zero		12º Ano		Ex-2º Ano C. Complementar		Hab. literária inf. a 12º Ano		Total		
	MF	F	MF	F	MF	F	MF	F	MF	F	MF	F	MF	F	MF	F	MF	F	MF	F	MF	F	
Língua Portuguesa	0	0	10	6	8	2	1	0	0	1	1	0	0	0	0	0	0	0	0	0	0	20	9
Língua Estrangeira (Francês)	0	0	5	4	2	2	2	0	0	0	0	0	0	0	0	0	0	0	0	0	0	9	6
Língua Estrangeira (Inglês)	0	0	7	4	4	4	0	0	0	0	0	0	0	2	1	0	0	0	0	0	0	13	9
Matemática	0	0	0	0	13	2	3	1	0	0	0	0	0	0	0	0	0	0	0	0	0	16	3
Homem e Ambiente	0	0	2	1	0	0	0	0	0	0	0	0	0	1	1	0	0	0	0	0	0	3	2
Estudos Científicos	0	0	0	0	2	0	0	0	0	1	0	0	0	1	1	0	0	0	0	0	0	4	1
Mundo Contemporâneo	0	0	1	1	0	0	1	0	0	0	0	0	0	0	0	0	0	0	0	0	0	2	1
Introdução à Act. Económica	0	0	0	0	0	0	0	0	0	0	0	0	0	0	0	0	0	0	0	0	0	0	0
Educação Tecnológica	0	0	0	0	0	0	0	0	0	0	0	0	0	0	0	0	0	0	0	0	0	0	0
Educ. Visual e Tecnológica	0	0	0	0	0	0	0	0	0	0	0	0	0	0	0	0	0	0	0	0	0	0	0
Educação Artística	0	0	0	0	2	0	2	1	0	2	1	0	0	1	0	0	0	0	0	0	0	7	2
Educação Física	0	0	0	0	0	0	0	0	0	0	0	0	0	0	0	0	0	0	0	0	0	0	0
Educação Física	0	0	2	2	2	0	0	0	0	2	0	0	0	0	0	0	0	0	0	0	0	6	2
Formação Pessoal e Social	0	0	5	4	1	1	0	0	0	0	0	0	0	0	0	0	0	0	0	0	0	6	5
Química	0	0	0	0	2	1	1	1	0	1	0	0	0	0	0	0	0	0	0	0	0	4	2
Física	0	0	1	0	1	0	1	0	0	0	0	0	0	0	0	0	0	0	0	0	0	3	0
Química e Física	0	0	0	0	0	0	0	0	0	0	0	0	0	0	0	0	0	0	0	0	0	0	0
História	0	0	5	4	2	1	0	0	0	0	0	0	0	0	0	0	0	0	0	0	0	7	5
Geografia	0	0	3	2	3	2	0	0	0	0	0	0	0	0	0	0	0	0	0	0	0	6	4
Ciências Naturais	0	0	1	0	2	0	0	0	0	0	0	0	0	0	0	0	0	0	0	0	0	3	0
Geologia	0	0	1	1	0	0	0	0	0	0	0	0	0	0	0	0	0	0	0	0	0	1	1
Filosofia	0	0	2	0	0	0	0	0	0	0	0	0	0	0	0	0	0	0	0	0	0	2	0
Cultura Cabo-Verdiana	0	0	0	0	2	0	0	0	0	0	0	0	0	0	0	0	0	0	0	0	0	2	0
Geometria Descritiva	0	0	1	0	0	0	0	0	0	0	0	0	0	0	0	0	0	0	0	0	0	1	0
História da Arte	0	0	0	0	0	0	0	0	0	0	0	0	0	0	0	0	0	0	0	0	0	0	0
Economia	1	0	1	1	1	1	0	0	0	0	0	0	0	0	0	0	0	0	0	0	0	3	2
Psicologia	0	0	1	0	0	0	0	0	0	0	0	0	0	0	0	0	0	0	0	0	0	1	0
Biologia	0	0	1	1	1	0	0	0	0	0	0	0	0	0	0	0	0	0	0	0	0	2	1
Direito	0	0	1	0	0	0	0	0	0	0	0	0	0	0	0	0	0	0	0	0	0	1	0
Sociologia	0	0	1	1	0	0	0	0	0	0	0	0	0	0	0	0	0	0	0	0	0	1	1
Latim	0	0	0	0	0	0	0	0	0	0	0	0	0	0	0	0	0	0	0	0	0	0	0
Desenho	0	0	1	0	2	0	0	0	0	1	0	0	0	0	0	0	0	0	0	0	0	4	0
Utilização Computador	0	0	0	0	3	3	0	0	0	0	0	0	0	0	0	0	0	0	0	0	0	3	3
Outras (especificar)	0	0	0	0	0	0	0	0	0	0	0	0	0	0	0	0	0	0	0	0	0	0	0
<b>Total</b>	<b>1</b>	<b>0</b>	<b>52</b>	<b>32</b>	<b>53</b>	<b>19</b>	<b>11</b>	<b>3</b>	<b>0</b>	<b>0</b>	<b>8</b>	<b>2</b>	<b>0</b>	<b>0</b>	<b>5</b>	<b>3</b>	<b>0</b>	<b>0</b>	<b>0</b>	<b>0</b>	<b>0</b>	<b>130</b>	<b>59</b>

Ano Lectivo: 2007/2008  
 Nível de ensino: Secundário  
 Via: Geral

Concelho: Ribeira Grande  
 Nome do Estabelecimento: Escola Secundária Suzete Delgado  
 A. Alunos matriculados por ano de estudos, sexo e idade

Ano de Estudos	Sexo	Matriculadas	Idade em 31 de Dezembro do Ano da Matricúla										Total				
			11 anos	12 anos	13 anos	14 anos	15 anos	16 anos	17 anos	18 anos	19 anos	20 anos		21e+			
7º Ano	MF	Total	4	116	93	67	50	24	6								360
	Rep.		2	2	43	41	42	22	6								158
	Fem	Total	2	74	36	28	19	8	1								168
	Rep.		2	2	12	20	17	7	1								59
8º Ano	MF	Total		6	87	78	64	54	12	1							302
	Rep.				3	27	29	33	6	1							99
	Fem	Total		4	51	46	31	33	6								171
	Rep.				2	18	14	20	3								57
9º Ano	MF	Total			8	77	57	54	13	1	1						212
	Rep.				1	17	14	11	1	1							45
	Fem	Total			4	51	34	29	3								122
	Rep.				1	11	6	2									20
10º Ano	MF	Total				10	89	64	32	14							210
	Rep.						3	12	12	7							34
	Fem	Total				8	60	35	17	7							127
	Rep.						2	10	6	3							21
11º Ano	MF	Total					2	42	56	45	3	1	1				150
	Rep.								1	4	2	1					8
	Fem	Total						30	29	20	1	1					81
	Rep.								1	2		1					4
12º Ano	MF	Total						3	70	46	37	25	7				188
	Rep.								1	10	20	19	3				53
	Fem	Total						1	49	28	25	18	4				125
	Rep.									5	15	14	2				36
Total	MF	Total	4	122	188	232	262	241	189	107	41	27	9				1422
	Rep.		2	2	46	69	91	81	37	23	23	20	3				397
	Fem	Total	2	78	91	133	144	136	105	55	26	19	5				794
	Rep.		2	0	14	39	44	43	13	10	15	15	2				197
Total	Masc.	Total	2	44	97	99	118	105	84	52	15	8	4				628
	Rep.		0	2	32	30	47	38	24	13	8	5	1				200

Legenda: MF: ambos os sexos (Masc+Fem), Fem: Feminino, Rep: Repetentes.

Distância à escola (km)*		
≤3km	>3-10	>10
119	210	31
33%	58%	9%

138	142	22
46%	47%	7%

79	109	24
37%	51%	11%

106	93	11
50%	44%	5%

57	83	10
38%	55%	7%

61	99	28
32%	53%	15%

560	736	126
39%	52%	9%

Ano Lectivo: 2007/2008  
Via: Geral

Concelho: Ribeira Grande  
Nome do Estabelecimento: Escola Secundária Suzete Delgado  
E. Professores por habilitação literária e sexo segundo a disciplina que lecciona

Disciplina	Mestrado/Pós-Graduação		Licenciatura		C. Superior s/ Licenciatura		Freq. C. Sup. c/ Licenciatura		Freq. C. Sup. s/ Licenciatura		Curso Médio		Frequência Curso Médio		Ano Zero		12º Ano		Ex-2º Ano C. Complementar		Hab. literária inf. a 12º Ano		Total	
	MF	F	MF	F	MF	F	MF	F	MF	F	MF	F	MF	F	MF	F	MF	F	MF	F	MF	F	MF	F
Língua Portuguesa	0	0	5	3	6	1	1	0	0	0	0	0	0	0	0	0	0	0	0	0	0	0	12	4
Língua Estrangeira (Francês)	0	0	1	1	2	2	2	0	0	0	0	0	0	0	0	0	0	0	0	0	0	0	5	3
Língua Estrangeira (Inglês)	0	0	3	3	4	4	0	0	0	0	0	0	0	0	1	1	0	0	0	0	0	0	8	8
Matemática	0	0	0	0	8	1	2	1	0	0	0	0	0	0	0	0	0	0	0	0	0	0	10	2
Homem e Ambiente	0	0	1	0	0	0	0	0	0	0	0	0	0	0	1	1	0	0	0	0	0	0	2	1
Estudos Científicos	0	0	0	0	0	0	0	0	0	0	0	1	0	0	1	1	0	0	0	0	0	0	2	1
Mundo Contemporâneo	0	0	0	0	0	0	1	0	0	0	0	0	0	0	0	0	0	0	0	0	0	0	1	0
Introdução à Act. Económica	0	0	0	0	0	0	0	0	0	0	0	0	0	0	0	0	0	0	0	0	0	0	0	0
Educação Tecnológica	0	0	0	0	0	0	0	0	0	0	0	0	0	0	0	0	0	0	0	0	0	0	0	0
Educ. Visual e Tecnológica	0	0	0	0	1	0	1	0	0	0	0	0	0	0	1	0	0	0	0	0	0	0	3	0
Educação Artística	0	0	0	0	0	0	0	0	0	0	0	0	0	0	0	0	0	0	0	0	0	0	0	0
Educação Física	0	0	1	1	0	0	0	0	0	0	0	2	0	0	0	0	0	0	0	0	0	0	0	0
Formação Pessoal e Social	0	0	2	2	1	1	0	0	0	0	0	0	0	0	0	0	0	0	0	0	0	0	3	1
Química	0	0	0	1	1	1	1	1	0	0	1	0	0	0	0	0	0	0	0	0	0	0	3	3
Física	0	0	1	0	0	0	1	0	0	0	0	0	0	0	0	0	0	0	0	0	0	0	2	0
Química e Física	0	0	0	0	0	0	0	0	0	0	0	0	0	0	0	0	0	0	0	0	0	0	0	0
História	0	0	2	2	2	1	0	0	0	0	0	0	0	0	0	0	0	0	0	0	0	0	4	3
Geografia	0	0	0	0	3	2	0	0	0	0	0	0	0	0	0	0	0	0	0	0	0	0	3	2
Ciências Naturais	0	0	0	0	2	0	0	0	0	0	0	0	0	0	0	0	0	0	0	0	0	0	2	0
Geologia	0	0	1	1	0	0	0	0	0	0	0	0	0	0	0	0	0	0	0	0	0	0	1	1
Filosofia	0	0	1	0	0	0	0	0	0	0	0	0	0	0	0	0	0	0	0	0	0	0	1	0
Cultura Cabo-Verdiana	0	0	0	0	2	0	0	0	0	0	0	0	0	0	0	0	0	0	0	0	0	0	2	0
Geometria Descritiva	0	0	1	0	0	0	0	0	0	0	0	0	0	0	0	0	0	0	0	0	0	1	0	0
História da Arte	0	0	0	0	0	0	0	0	0	0	0	0	0	0	0	0	0	0	0	0	0	0	0	0
Economia	1	0	1	1	0	0	0	0	0	0	0	0	0	0	0	0	0	0	0	0	0	0	2	1
Psicologia	0	0	0	0	0	0	0	0	0	0	0	0	0	0	0	0	0	0	0	0	0	0	0	0
Biologia	0	0	0	0	1	0	0	0	0	0	0	0	0	0	0	0	0	0	0	0	0	0	1	0
Direito	0	0	0	0	0	0	0	0	0	0	0	0	0	0	0	0	0	0	0	0	0	0	0	0
Sociologia	0	0	1	1	0	0	0	0	0	0	0	0	0	0	0	0	0	0	0	0	0	0	1	1
Latim	0	0	0	0	0	0	0	0	0	0	0	0	0	0	0	0	0	0	0	0	0	0	0	0
Desenho	0	0	1	0	2	0	0	0	0	0	0	0	0	0	0	0	0	0	0	0	0	0	3	0
Utilização Computador	0	0	0	0	2	2	0	0	0	0	0	0	0	0	0	0	0	0	0	0	0	0	2	2
Outras (especificar)	0	0	0	0	0	0	0	0	0	0	0	0	0	0	0	0	0	0	0	0	0	0	0	0
<b>Total</b>	<b>1</b>	<b>0</b>	<b>22</b>	<b>15</b>	<b>37</b>	<b>15</b>	<b>9</b>	<b>2</b>	<b>0</b>	<b>0</b>	<b>4</b>	<b>0</b>	<b>0</b>	<b>0</b>	<b>4</b>	<b>3</b>	<b>0</b>	<b>0</b>	<b>0</b>	<b>0</b>	<b>0</b>	<b>0</b>	<b>77</b>	<b>35</b>



Ano Lectivo: 2007/2008  
 Nível de ensino: Secundário  
 Via: Geral

Concelho: Ribeira Grande  
 Nome do Estabelecimento: Escola Secundária de Cocui  
 A. Alunos matriculados por ano de estudos, sexo e idade

Ano de Estudos	Sexo	Matriculas	Idade em 31 de Dezembro do Ano da Matrícula										Total					
			11 anos	12 anos	13 anos	14 anos	15 anos	16 anos	17 anos	18 anos	19 anos	20 anos	21e+					
7º Ano	MF	Total	5	67	78	34	17	5										206
	Rep.		1	4	12	12	12	5										46
	Fem	Total	3	36	44	15	4	3										105
	Rep.		1	1	6	6	3	3										20
8º Ano	MF	Total		8	57	69	44	18	8	1								205
	Rep.				4	12	11	9	4	1								41
	Fem	Total	5	5	31	32	23	9	5									105
	Rep.				1	3	6	6	2									18
	MF	Total	1	8	44	44	58	37	4									152
	Rep.		1	0	1	9	19	3										33
9º Ano	Fem	Total	1	7	25	25	26	1										85
	Rep.		1		1	6	14											22
	MF	Total			10	51	50	19	13	1								144
	Rep.					1	6	5	2									14
10º Ano	Fem	Total			5	28	27	9	9	1								79
	Rep.						1	4	2									7
	MF	Total					10	26	41	17	2							96
	Rep.						0	0	1	2	1							4
11º Ano	Fem	Total					6	17	21	10	2							56
	Rep.								1	1								2
	MF	Total					5	24	34	19	7							89
	Rep.								3	3	4							10
12º Ano	Fem	Total					3	11	21	9	3							47
	Rep.								3	2	2							7
Total	MF	Total	5	76	143	157	180	141	96	65	22	7	0					892
	Rep.		1	5	16	25	33	39	13	8	4	4	0					148
	Fem	Total	3	42	82	77	86	85	47	40	12	3	0					477
	Rep.		1	2	7	10	15	24	6	6	3	2	0					76
Total	Masc.	Total	2	34	61	80	94	56	49	25	10	4	0					415
	Rep.		0	3	9	15	18	15	7	2	1	2	0					72

Legenda: MF: ambos os sexos (Masc+Fem) Fem: Feminino Rep: Repetentes.

Distância à escola (km)*	
≤3km	>3-10 >10
76	95 35
37%	46% 17%

61	98 46
30%	48% 22%

53	54 45
35%	36% 30%

55	56 33
38%	39% 23%

30	44 22
31%	46% 23%

31	43 15
35%	48% 17%

306	390 196
34%	44% 22%

Ano Lectivo: 2007/2008  
Via: Geral

Concelho: Ribeira Grande  
Nome do Estabelecimento: Escola Secundária de Coculi  
E. Professores por habilitação literária e sexo segundo a disciplina que lecciona

Disciplina	Mestrado/Pós-Graduação		Licenciatura		C. Superior s/ Licenciatura		Freq. C. Sup. C/ Licenciatura		Freq. C. Sup. s/ Licenciatura		Curso Médio		Frequência Curso Médio		Ano Zero		12º Ano		Ex-2º Ano C. Complementar		Hab. literária inf. a 12º Ano		Total	
	MF	F	MF	F	MF	F	MF	F	MF	F	MF	F	MF	F	MF	F	MF	F	MF	F	MF	F	MF	F
Língua Portuguesa	0	0	5	3	2	1	0	0	0	0	1	1	0	0	0	0	0	0	0	0	0	0	8	5
Língua Estrangeira (Francês)	0	0	4	3	0	0	0	0	0	0	0	0	0	0	0	0	0	0	0	0	0	0	4	3
Língua Estrangeira (Inglês)	0	0	4	1	0	0	0	0	0	0	0	0	0	0	0	1	0	0	0	0	0	0	5	1
Matemática	0	0	0	0	5	1	1	0	0	0	0	0	0	0	0	0	0	0	0	0	0	6	1	
Homem e Ambiente	0	0	1	1	0	0	0	0	0	0	0	0	0	0	0	0	0	0	0	0	0	0	1	1
Estudos Científicos	0	0	0	0	2	0	0	0	0	0	0	0	0	0	0	0	0	0	0	0	0	0	2	0
Mundo Contemporâneo	0	0	1	1	0	0	0	0	0	0	0	0	0	0	0	0	0	0	0	0	0	0	1	1
Introdução à Act. Económica	0	0	0	0	0	0	0	0	0	0	0	0	0	0	0	0	0	0	0	0	0	0	0	0
Educação Tecnológica	0	0	0	0	0	0	0	0	0	0	0	0	0	0	0	0	0	0	0	0	0	0	0	0
Educ. Visual e Tecnológica	0	0	0	0	0	0	0	0	0	0	0	0	0	0	0	0	0	0	0	0	0	0	0	0
Educação Artística	0	0	0	0	1	0	1	0	1	0	2	1	0	0	0	0	0	0	0	0	0	0	4	2
Educação Física	0	0	0	0	0	0	0	0	0	0	0	0	0	0	0	0	0	0	0	0	0	0	0	0
Educação Física	0	0	1	1	2	0	0	0	0	0	0	0	0	0	0	0	0	0	0	0	0	0	3	1
Formação Pessoal e Social	0	0	3	2	0	0	0	0	0	0	0	0	0	0	0	0	0	0	0	0	0	0	3	2
Química	0	0	0	0	1	0	0	0	0	0	0	0	0	0	0	0	0	0	0	0	0	0	1	0
Física	0	0	0	0	1	0	0	0	0	0	0	0	0	0	0	0	0	0	0	0	0	0	1	0
Química e Física	0	0	0	0	0	0	0	0	0	0	0	0	0	0	0	0	0	0	0	0	0	0	0	0
História	0	0	3	2	0	0	0	0	0	0	0	0	0	0	0	0	0	0	0	0	0	0	3	2
Geografia	0	0	3	2	0	0	0	0	0	0	0	0	0	0	0	0	0	0	0	0	0	0	3	2
Ciências Naturais	0	0	1	0	0	0	0	0	0	0	0	0	0	0	0	0	0	0	0	0	0	0	1	0
Geologia	0	0	0	0	0	0	0	0	0	0	0	0	0	0	0	0	0	0	0	0	0	0	0	0
Filosofia	0	0	1	0	0	0	0	0	0	0	0	0	0	0	0	0	0	0	0	0	0	0	1	0
Cultura Cabo-Verdiana	0	0	0	0	0	0	0	0	0	0	0	0	0	0	0	0	0	0	0	0	0	0	0	0
Geometria Descritiva	0	0	0	0	0	0	0	0	0	0	0	0	0	0	0	0	0	0	0	0	0	0	0	0
História da Arte	0	0	0	0	0	0	0	0	0	0	0	0	0	0	0	0	0	0	0	0	0	0	0	0
Economia	0	0	0	0	1	1	0	0	0	0	0	0	0	0	0	0	0	0	0	0	0	0	1	1
Psicologia	0	0	1	0	0	0	0	0	0	0	0	0	0	0	0	0	0	0	0	0	0	0	1	0
Biologia	0	0	1	1	0	0	0	0	0	0	0	0	0	0	0	0	0	0	0	0	0	0	1	1
Direito	0	0	1	0	0	0	0	0	0	0	0	0	0	0	0	0	0	0	0	0	0	0	1	0
Sociologia	0	0	0	0	0	0	0	0	0	0	0	0	0	0	0	0	0	0	0	0	0	0	1	0
Latim	0	0	0	0	0	0	0	0	0	0	0	0	0	0	0	0	0	0	0	0	0	0	0	0
Desenho	0	0	0	0	0	0	0	0	0	0	1	0	0	0	0	0	0	0	0	0	0	0	1	0
Utilização Computador	0	0	0	0	1	1	0	0	0	0	0	0	0	0	0	0	0	0	0	0	0	0	1	1
Outras (especificar)	0	0	0	0	0	0	0	0	0	0	0	0	0	0	0	0	0	0	0	0	0	0	0	0
<b>Total</b>	<b>0</b>	<b>0</b>	<b>30</b>	<b>17</b>	<b>16</b>	<b>4</b>	<b>2</b>	<b>1</b>	<b>0</b>	<b>0</b>	<b>4</b>	<b>2</b>	<b>0</b>	<b>0</b>	<b>1</b>	<b>0</b>	<b>0</b>	<b>0</b>	<b>0</b>	<b>0</b>	<b>0</b>	<b>0</b>	<b>53</b>	<b>24</b>

Ano Lectivo: 2007/2008  
Via: Geral + Técnica

Concelho: Porto Novo  
Nível de ensino: Secundário  
A. Alunos matriculados por ano de estudos, sexo e idade

Ano de Estudos	Sexo	Matricúlas	Idade em 31 de Dezembro do Ano da Matricúla											Total			
			11 anos	12 anos	13 anos	14 anos	15 anos	16 anos	17 anos	18 anos	19 anos	20 anos	21e+				
7º Ano	MF	Total	2	139	161	128	99	24	2	0	0	0	0	0	0	0	555
	Rep.		0	2	25	66	62	18	2	0	0	0	0	0	0	175	
	Fem	Total	2	79	87	55	39	12	1	0	0	0	0	0	0	275	
	Rep.		0	2	13	24	22	10	1	0	0	0	0	0	0	72	
8º Ano	MF	Total	0	6	104	138	97	81	14	3	2	0	0	0	0	445	
	Rep.		0	0	3	10	25	28	4	0	2	0	0	0	0	72	
	Fem	Total	0	5	64	83	34	32	6	1	2	0	0	0	0	227	
	Rep.		0	0	2	7	13	14	2	0	2	0	0	0	0	40	
9º Ano	MF	Total	0	0	8	67	106	86	62	11	1	1	0	0	0	342	
	Rep.		0	0	0	0	10	32	22	6	1	1	0	0	0	72	
	Fem	Total	0	0	6	46	66	46	30	2	1	1	0	0	0	198	
	Rep.		0	0	0	0	7	18	11	1	1	0	0	0	0	39	
10º Ano	MF	Total	0	0	0	9	63	70	58	47	9	3	0	0	0	259	
	Rep.		0	0	0	0	2	9	8	14	4	2	0	0	0	39	
	Fem	Total	0	0	0	6	43	45	37	23	4	1	0	0	0	159	
	Rep.		0	0	0	0	1	5	7	7	2	0	0	0	0	22	
11º Ano	MF	Total	0	0	0	0	10	44	47	41	25	7	3	0	0	177	
	Rep.		0	0	0	0	2	3	3	9	10	3	0	0	0	27	
	Fem	Total	0	0	0	0	9	25	22	21	15	3	1	0	0	96	
	Rep.		0	0	0	0	0	0	0	4	7	2	0	0	0	13	
12º Ano	MF	Total	0	0	0	0	0	4	48	50	63	30	12	0	0	207	
	Rep.		0	0	0	0	0	1	2	4	15	16	6	0	0	44	
	Fem	Total	0	0	0	0	0	3	35	29	26	14	7	0	0	114	
	Rep.		0	0	0	0	0	1	1	3	4	8	4	0	0	21	
Total	MF	Total	2	145	273	342	375	309	231	152	100	41	15	0	0	1985	
	Rep.		0	2	28	76	99	90	41	33	32	22	6	0	0	429	
	Fem	Total	2	84	157	190	191	163	131	76	48	19	8	0	0	1069	
	Rep.		0	2	15	31	43	48	22	15	16	11	4	0	0	207	
Total	Masc.	Total	0	61	116	152	184	146	100	76	52	22	7	0	0	916	
	Rep.		0	0	13	45	56	42	19	18	16	11	2	0	0	222	

Legenda: MF: ambos os sexos (Masc+Fem), Fem: Feminino, Rep: Repetentes.

Distância à escola (km)*		
≤3km	>3-10	>10
447	39	69
81%	7%	12%

332	53	60
75%	12%	13%

271	31	40
79%	9%	12%

215	18	26
83%	7%	10%

146	1	30
82%	1%	17%

175	4	28
85%	2%	14%

1586	146	253
80%	7%	13%

Ano Lectivo: 2007/2008  
 Nível de ensino: Secundário  
 Via: Técnica

Concelho: Porto Novo  
 Nome do Estabelecimento: Escola Secundária do Porto Novo  
 A. Alunos matriculados por ano de estudos, sexo e idade

Ano de Estudos	Sexo	Matriculas	Idade em 31 de Dezembro do Ano da Matrícula										Total	Distância à escola (km)*				
			11 anos	12 anos	13 anos	14 anos	15 anos	16 anos	17 anos	18 anos	19 anos	20 anos				21e+	≤3km	>3-10
7º Ano	MF	Total																
	Rep.																	
	Fem	Total																
	Rep.																	
8º Ano	MF	Total																
	Rep.																	
	Fem	Total																
	Rep.																	
9º Ano	MF	Total																
	Rep.																	
	Fem	Total																
	Rep.																	
10º Ano	MF	Total																
	Rep.																	
	Fem	Total																
	Rep.																	
11º Ano	MF	Total						1	25	17	13	2	3	78				
	Rep.							0	1	1	3	4	0	9				
	Fem	Total						1	13	6	4	1	1	32				
	Rep.							0	0	0	1	1	0	2				
12º Ano	MF	Total						3	32	29	28	12	4	108				
	Rep.							1	2	2	4	6	2	17				
	Fem	Total						2	22	15	8	6	2	55				
	Rep.							1	1	2	0	2	1	7				
Total	MF	Total	0	0	0	0	0	1	28	49	46	41	14	7	186			
	Rep.		0	0	0	0	0	0	2	3	5	8	6	2	26			
	Fem	Total	0	0	0	0	0	1	15	28	21	12	7	3	87			
	Rep.		0	0	0	0	0	0	1	1	3	1	2	1	9			
	Masc.	Total	0	0	0	0	0	0	13	21	25	29	7	4	99			
	Rep.		0	0	0	0	0	0	1	2	2	7	4	1	17			

Legenda: MF: ambos os sexos (Masc+Fem), Fem: Feminino, Rep: Repetentes.

Ano Lectivo: 2007/2008  
Via: Geral + Técnica

Concelho: Porto Novo  
Nível de ensino: Secundário  
E. Professores por habilitação literária e sexo segundo a disciplina que lecciona

Disciplina	Mestrado/Pós-Graduação		Licenciatura		C. Superior s/ Licenciatura		Freq. C. Sup. c/ Licenciatura		Freq. C. Sup. s/ Licenciatura		Curso Médio		Frequência Curso Médio		Ano Zero		12º Ano		Ex-2º Ano C. Complementar		Hab. literária inf. a 12º Ano		Total		
	MF	F	MF	F	MF	F	MF	F	MF	F	MF	F	MF	F	MF	F	MF	F	MF	F	MF	F	MF	F	
Língua Portuguesa	0	0	6	2	1	0	0	2	1	0	0	0	0	0	0	1	0	1	0	1	0	0	0	12	3
Língua Estrangeira (Francês)	0	0	3	2	3	1	0	0	0	0	0	0	0	0	0	2	1	0	0	0	0	0	0	9	5
Língua Estrangeira (Inglês)	0	0	5	5	2	0	0	0	0	0	0	0	0	0	1	1	1	0	0	0	0	0	0	9	6
Matemática	0	0	3	1	3	0	0	3	3	0	0	0	0	0	2	1	0	1	0	1	0	0	0	13	5
Homem e Ambiente	0	0	0	0	0	0	0	0	0	0	0	0	0	0	3	1	0	0	0	0	0	0	0	3	1
Estudos Científicos	0	0	0	0	1	1	0	0	0	0	0	1	0	0	2	1	0	0	0	0	0	0	0	4	2
Mundo Contemporâneo	0	0	1	1	0	0	0	1	1	0	0	0	0	0	0	0	0	0	0	0	0	0	0	2	2
Introdução à Act. Económica	0	0	1	1	1	0	0	0	0	0	1	1	0	0	0	0	0	0	0	0	0	0	0	3	2
Educação Tecnológica	0	0	0	0	0	0	0	0	0	0	0	0	0	0	0	0	0	0	0	0	0	0	0	0	0
Educ. Visual e Tecnológica	0	0	0	0	0	0	0	1	1	0	0	1	0	0	2	0	1	0	0	0	0	0	0	5	1
Educação Artística	0	0	0	0	0	0	0	0	0	0	0	0	0	0	0	0	0	0	0	0	0	0	0	0	0
Educação Física	0	0	0	0	1	0	0	2	0	0	0	0	0	0	2	0	1	0	0	0	0	0	0	6	0
Formação Pessoal e Social	0	0	4	3	0	0	0	0	0	0	0	0	0	0	0	0	1	0	0	0	0	0	0	5	4
Química	0	0	1	0	0	0	0	0	0	0	0	0	0	0	2	0	0	0	0	0	0	0	3	0	
Física	0	0	0	0	1	0	0	1	0	0	0	0	0	0	0	0	0	0	0	0	0	0	0	2	0
Química e Física	0	0	0	0	0	0	0	0	0	0	0	0	0	0	0	0	0	0	0	0	0	0	0	0	0
História	0	0	1	1	0	0	0	0	0	0	0	0	0	0	0	0	0	0	0	0	0	0	0	1	1
Geografia	0	0	1	1	0	0	0	1	0	0	0	0	0	0	0	0	0	0	0	0	0	0	0	2	1
Ciências Naturais	0	0	0	0	3	0	0	0	0	0	0	0	0	0	0	0	0	0	0	0	0	0	0	3	0
Geologia	0	0	2	2	0	0	0	0	0	0	0	0	0	0	0	0	0	0	0	0	0	0	0	2	2
Filosofia	0	0	1	1	0	0	0	0	0	0	0	0	0	0	0	0	0	0	0	0	0	0	0	1	1
Cultura Cabo-Verdiana	0	0	1	1	1	0	0	0	0	0	0	0	0	0	0	0	0	0	0	0	0	0	0	2	1
Geometria Descritiva	0	0	2	0	0	0	0	0	0	0	0	0	0	0	0	0	0	0	0	0	0	0	0	2	0
História da Arte	0	0	0	0	0	0	0	0	0	0	0	0	0	0	0	0	0	0	0	0	0	0	0	0	0
Economia	0	0	0	0	0	0	0	0	0	0	0	0	0	0	0	0	0	0	0	0	0	0	0	0	0
Psicologia	0	0	1	0	0	0	0	0	0	0	0	0	0	0	0	0	0	0	0	0	0	0	0	1	0
Biologia	0	0	0	0	0	0	0	0	0	0	0	0	0	0	0	0	0	0	0	0	0	0	0	0	0
Direito	0	0	1	0	0	0	0	0	0	0	0	0	0	0	0	0	0	0	0	0	0	0	0	1	0
Sociologia	0	0	0	0	0	0	0	0	0	0	0	0	0	0	0	0	0	0	0	0	0	0	0	0	0
Lalim	0	0	0	0	0	0	0	0	0	0	0	0	0	0	0	0	0	0	0	0	0	0	0	0	0
Desenho	0	0	0	0	0	0	0	1	0	0	0	0	0	0	1	0	0	0	0	0	0	0	0	2	0
Utilização Computador	0	0	1	0	0	0	0	0	0	0	0	1	0	0	0	0	0	0	0	0	0	0	0	2	0
Outras (especificar)	0	0	1	0	1	0	0	0	0	0	0	6	4	0	0	0	0	0	0	0	0	0	0	8	4
<b>Total</b>	<b>0</b>	<b>0</b>	<b>36</b>	<b>21</b>	<b>18</b>	<b>2</b>	<b>12</b>	<b>6</b>	<b>0</b>	<b>0</b>	<b>10</b>	<b>5</b>	<b>0</b>	<b>0</b>	<b>18</b>	<b>6</b>	<b>7</b>	<b>1</b>	<b>2</b>	<b>0</b>	<b>0</b>	<b>0</b>	<b>103</b>	<b>41</b>	

Ano Lectivo: 2007/2008  
 Nível de ensino: Secundário  
 Via: Geral

Concelho: Porto Novo  
 Nome do Estabelecimento: Escola Secundária do Porto Novo  
 A. Alunos matriculados por ano de estudos, sexo e idade

Ano de Estudos	Sexo	Matriculadas	Idade em 31 de Dezembro do Ano da Matricúla										Total				
			11 anos	12 anos	13 anos	14 anos	15 anos	16 anos	17 anos	18 anos	19 anos	20 anos		21e+			
7º Ano	MF	Total		3	40	28	29	8	2								110
	Rep.				1	7	14	5	2								29
	Fem	Total	3	26	14	10	5	1									59
	Rep.		1	5	5	4	1										16
8º Ano	MF	Total	2	27	57	25	31	7	2								151
	Rep.		0	0	1	7	8	3									19
	Fem	Total	2	16	37	8	16	3	1								83
	Rep.				4	6	2										12
9º Ano	MF	Total	1	1	21	35	12	9	2	1	1						82
	Rep.				2	3	3	1	1	1							11
	Fem	Total	1	15	25	9	5	1	1	1							58
	Rep.				0	1	1	2									6
10º Ano	MF	Total	5	54	57	51	35	8	3								213
	Rep.		0	2	6	8	9	3	2								30
	Fem	Total	4	39	37	33	19	4	1								137
	Rep.			1	3	7	4	2									17
11º Ano	MF	Total	9	19	30	24	12	5									99
	Rep.		1	2	6	6	3										18
	Fem	Total	8	12	16	15	11	2									64
	Rep.				3	6	2										11
12º Ano	MF	Total	1	16	21	35	18	8									99
	Rep.				2	11	10	4									27
	Fem	Total	1	13	14	18	8	5									59
	Rep.				1	4	6	3									14
Total	MF	Total	0	5	68	111	152	128	115	84	56	27	8				754
	Rep.		0	0	1	8	25	23	18	18	21	16	4				134
	Fem	Total	0	5	43	70	90	80	71	50	34	12	5				460
	Rep.		0	0	1	5	11	14	12	8	13	9	3				76
Total	Masc.	Total	0	0	25	41	62	48	44	34	22	15	3				294
	Rep.		0	0	0	3	14	9	6	10	8	7	1				58

Legenda: MF: ambos os sexos (Masc+Fem); Fem: Feminino, Rep: Repetentes.

Ano Lectivo: 2007/2008  
Via: Geral + Técnica

Concelho: Porto Novo  
Nome do Estabelecimento: Escola Secundária Técnica do Porto Novo  
E. Professores por habilitação literária e sexo segundo a disciplina que lecciona

Disciplina	Mestrado/Pós-Graduação		Licenciatura		C. Superior s/ Licenciatura		Freq. C. Sup. c/ Licenciatura		Freq. C. Sup. s/ Licenciatura		Curso Médio		Curso Médio		Ano Zero		12º Ano		Ex-2º Ano C. Complementar		Hab. literária inf. a 12º Ano		Total			
	MF	F	MF	F	MF	F	MF	F	MF	F	MF	F	MF	F	MF	F	MF	F	MF	F	MF	F	MF	F		
																									MF	F
Lingua Portuguesa	0	0	4	1	0	0	0	2	1	0	0	0	0	0	0	0	0	0	0	0	0	0	0	6	2	
Lingua Estrangeira (Francês)	0	0	2	2	3	1	0	0	0	0	0	0	0	0	0	0	0	0	0	0	0	0	0	0	5	3
Lingua Estrangeira (Inglês)	0	0	4	4	2	0	0	0	0	0	0	0	0	0	0	0	0	0	0	0	0	0	0	0	6	4
Matemática	0	0	3	1	1	0	1	1	1	0	0	0	0	0	1	1	0	0	0	1	0	0	0	0	7	3
Homem e Ambiente	0	0	0	0	0	0	0	0	0	0	0	0	0	0	0	0	0	0	0	0	0	0	0	0	1	0
Estudos Científicos	0	0	0	0	0	0	0	0	0	0	0	1	0	0	0	0	0	0	0	0	0	0	0	0	1	0
Mundo Contemporâneo	0	0	0	0	0	0	1	1	1	0	0	0	0	0	0	0	0	0	0	0	0	0	0	0	1	1
Introdução à Act. Económica	0	0	1	1	0	0	0	0	0	0	1	1	0	0	0	0	0	0	0	0	0	0	0	0	2	2
Educação Tecnológica	0	0	0	0	0	0	0	0	0	0	0	0	0	0	0	0	0	0	0	0	0	0	0	0	0	0
Educ. Visual e Tecnológica	0	0	0	0	0	0	0	0	0	0	0	1	0	0	0	0	0	0	0	0	0	0	0	0	2	0
Educação Artística	0	0	0	0	0	0	0	0	0	0	0	0	0	0	0	0	0	0	0	0	0	0	0	0	0	0
Educação Física	0	0	0	0	1	0	2	0	0	0	0	0	0	0	0	0	0	0	0	0	0	0	0	0	3	0
Formação Pessoal e Social	0	0	2	1	0	0	0	0	0	0	0	0	0	0	0	0	0	0	0	0	0	0	0	0	2	1
Química	0	0	1	0	0	0	0	0	0	0	0	0	0	0	0	0	0	0	0	0	0	0	0	0	1	0
Física	0	0	0	0	1	0	1	0	1	0	0	0	0	0	0	0	0	0	0	0	0	0	0	0	2	0
Química e Física	0	0	0	0	0	0	0	0	0	0	0	0	0	0	0	0	0	0	0	0	0	0	0	0	0	0
História	0	0	0	0	0	0	0	0	0	0	0	0	0	0	0	0	0	0	0	0	0	0	0	0	0	0
Geografia	0	0	0	0	0	0	0	0	0	0	0	0	0	0	0	0	0	0	0	0	0	0	0	0	0	0
Ciências Naturais	0	0	0	0	1	0	0	0	0	0	0	0	0	0	0	0	0	0	0	0	0	0	0	0	1	0
Geologia	0	0	1	1	0	0	0	0	0	0	0	0	0	0	0	0	0	0	0	0	0	0	0	0	1	1
Filosofia	0	0	1	1	0	0	0	0	0	0	0	0	0	0	0	0	0	0	0	0	0	0	0	0	1	1
Cultura Cabo-Verdiana	0	0	1	1	1	0	0	0	0	0	0	0	0	0	0	0	0	0	0	0	0	0	0	0	2	1
Geometria Descritiva	0	0	2	0	0	0	0	0	0	0	0	0	0	0	0	0	0	0	0	0	0	0	0	0	2	0
História da Arte	0	0	0	0	0	0	0	0	0	0	0	0	0	0	0	0	0	0	0	0	0	0	0	0	0	0
Economia	0	0	0	0	0	0	0	0	0	0	0	0	0	0	0	0	0	0	0	0	0	0	0	0	0	0
Psicologia	0	0	1	0	0	0	0	0	0	0	0	0	0	0	0	0	0	0	0	0	0	0	0	0	1	0
Biologia	0	0	0	0	0	0	0	0	0	0	0	0	0	0	0	0	0	0	0	0	0	0	0	0	0	0
Direito	0	0	1	0	0	0	0	0	0	0	0	0	0	0	0	0	0	0	0	0	0	0	0	0	1	0
Sociologia	0	0	0	0	0	0	0	0	0	0	0	0	0	0	0	0	0	0	0	0	0	0	0	0	0	0
Latim	0	0	0	0	0	0	0	0	0	0	0	0	0	0	0	0	0	0	0	0	0	0	0	0	0	0
Desenho	0	0	0	0	0	0	0	1	0	0	0	0	0	0	0	0	0	0	0	0	0	0	0	0	1	0
Utilização Computador	0	0	1	0	0	0	0	0	0	0	0	1	0	0	0	0	0	0	0	0	0	0	0	0	2	0
Outras (especificar)	0	0	1	0	1	0	0	0	0	0	0	6	4	0	0	0	0	0	0	0	0	0	0	0	8	4
<b>Total</b>	<b>0</b>	<b>0</b>	<b>26</b>	<b>13</b>	<b>11</b>	<b>1</b>	<b>8</b>	<b>3</b>	<b>0</b>	<b>0</b>	<b>0</b>	<b>10</b>	<b>5</b>	<b>0</b>	<b>0</b>	<b>3</b>	<b>1</b>	<b>0</b>	<b>0</b>	<b>1</b>	<b>0</b>	<b>0</b>	<b>0</b>	<b>59</b>	<b>23</b>	

Ano Lectivo: 2007/2008  
 Nível de ensino: Secundário  
 Via: Geral

Concelho: Porto Novo  
 Nome do Estabelecimento: Escola Secundária Alto Peixinho  
 A. Alunos matriculados por ano de estudos, sexo e idade

Ano de Estudos	Sexo	Matriculas	Idade em 31 de Dezembro do Ano da Matrícula										Total	Distância à escola (km)*						
			11 anos	12 anos	13 anos	14 anos	15 anos	16 anos	17 anos	18 anos	19 anos	20 anos		21e+	≤3km	>3-10	>10			
7º Ano	MF	Total	0	110	87	62	35	10									252	17	35	
		Rep.		1	21	41	28	9										83%	6%	12%
	Fem	Total		58	37	25	13	4												
		Rep.		1	9	16	10	4												
8º Ano	MF	Total	4	55	49	51	21	4	1	2							124	18	45	
		Rep.		3	6	10	3	1	2									66%	10%	24%
	Fem	Total	3	34	25	17	7	1	2											
		Rep.		2	4	5	1	2												
9º Ano	MF	Total	7	43	40	31	36	5									142	2	18	
		Rep.		0	0	5	12	11	2									88%	1%	11%
	Fem	Total	5	29	21	13	16	0												
		Rep.		0	0	4	8	5	0											
10º Ano	MF	Total																		
		Rep.																		
	Fem	Total																		
		Rep.																		
11º Ano	MF	Total																		
		Rep.																		
	Fem	Total																		
		Rep.																		
12º Ano	MF	Total																		
		Rep.																		
	Fem	Total																		
		Rep.																		
Total	MF	Total	0	114	149	154	126	62	40	6	2	0	0	0	0	0	518	37	98	
		Rep.	0	1	24	47	43	24	12	2	2	0	0	0	0	0	79%	6%	15%	
	Fem	Total	0	61	76	79	51	24	17	0	2	0	0	0	0	0	310			
		Rep.	0	1	11	20	19	13	5	0	2	0	0	0	0	0	71			
Masc.	Total	0	53	73	75	75	38	23	6	0	0	0	0	0	0	343				
	Rep.	0	0	13	27	24	11	7	2	0	0	0	0	0	0	84				

Legenda: MF: ambos os sexos (Masc+Fem), Fem: Feminino, Rep: Repetentes.



Concelho: Porto Novo  
Nome do Estabelecimento: Escola Secundária Alto Peixinho  
E. Professores por habilitação literária e sexo segundo a disciplina que lecciona

Disciplina	Mestrado/Pós-Graduação		Licenciatura		C. Superior s/ Licenciatura		Freq. C. Sup. c/ Licenciatura		Freq. C. Sup. s/ Licenciatura		Curso Médio		Frequência Curso Médio		Ano Zero		1º Ano		Ex-2º Ano C. Complementar		Hab. literária inf. a 12º Ano		Total	
	MF	F	MF	F	MF	F	MF	F	MF	F	MF	F	MF	F	MF	F	MF	F	MF	F	MF	F	MF	F
Lingua Portuguesa	0	0	1	1	1	0	0	0	0	0	0	0	0	0	0	1	0	0	0	0	0	0	4	1
Lingua Estrangeira (Francês)	0	0	0	0	0	0	0	0	0	0	0	0	0	0	0	2	0	0	0	0	0	0	2	2
Lingua Estrangeira (Inglês)	0	0	0	0	0	0	0	0	0	0	0	0	0	0	0	1	0	0	0	0	0	0	1	1
Matemática	0	0	0	1	0	0	2	0	0	0	0	0	0	0	0	1	0	0	0	0	0	0	4	2
Homem e Ambiente	0	0	0	0	0	0	0	0	0	0	0	0	0	0	0	2	1	0	0	0	0	0	2	1
Estudos Científicos	0	0	0	0	0	0	0	0	0	0	0	0	0	0	0	2	1	0	0	0	0	0	2	1
Mundo Contemporâneo	0	0	0	0	0	0	0	0	0	0	0	0	0	0	0	0	0	0	0	0	0	0	0	0
Introdução à Act. Económica	0	0	0	0	0	0	0	0	0	0	0	0	0	0	0	0	0	0	0	0	0	0	0	0
Educação Tecnológica	0	0	0	0	0	0	0	0	0	0	0	0	0	0	0	0	0	0	0	0	0	0	0	0
Educ. Visual e Tecnológica	0	0	0	0	0	0	1	0	0	0	0	0	0	0	0	1	0	0	0	0	0	0	2	1
Educação Artística	0	0	0	0	0	0	0	0	0	0	0	0	0	0	0	0	0	0	0	0	0	0	0	0
Educação Física	0	0	0	0	0	0	0	0	0	0	0	0	0	0	0	2	0	0	0	0	0	0	2	0
Formação Pessoal e Social	0	0	2	0	0	0	0	0	0	0	0	0	0	0	0	0	0	0	0	0	0	0	2	2
Química	0	0	0	0	0	0	0	0	0	0	0	0	0	0	0	2	0	0	0	0	0	0	2	0
Física	0	0	0	0	0	0	0	0	0	0	0	0	0	0	0	0	0	0	0	0	0	0	0	0
Química e Física	0	0	0	0	0	0	0	0	0	0	0	0	0	0	0	0	0	0	0	0	0	0	0	0
História	0	0	1	1	0	0	0	0	0	0	0	0	0	0	0	0	0	0	0	0	0	0	1	1
Geografia	0	0	1	1	0	0	1	0	0	0	0	0	0	0	0	0	0	0	0	0	0	0	2	1
Ciências Naturais	0	0	0	0	1	0	0	0	0	0	0	0	0	0	0	0	0	0	0	0	0	0	1	0
Geologia	0	0	0	0	0	0	0	0	0	0	0	0	0	0	0	0	0	0	0	0	0	0	0	0
Filosofia	0	0	0	0	0	0	0	0	0	0	0	0	0	0	0	0	0	0	0	0	0	0	0	0
Cultura Cabo-Verdiana	0	0	0	0	0	0	0	0	0	0	0	0	0	0	0	0	0	0	0	0	0	0	0	0
Geometria Descritiva	0	0	0	0	0	0	0	0	0	0	0	0	0	0	0	0	0	0	0	0	0	0	0	0
História da Arte	0	0	0	0	0	0	0	0	0	0	0	0	0	0	0	0	0	0	0	0	0	0	0	0
Economia	0	0	0	0	0	0	0	0	0	0	0	0	0	0	0	0	0	0	0	0	0	0	0	0
Psicologia	0	0	0	0	0	0	0	0	0	0	0	0	0	0	0	0	0	0	0	0	0	0	0	0
Biologia	0	0	0	0	0	0	0	0	0	0	0	0	0	0	0	0	0	0	0	0	0	0	0	0
Direito	0	0	0	0	0	0	0	0	0	0	0	0	0	0	0	0	0	0	0	0	0	0	0	0
Sociologia	0	0	0	0	0	0	0	0	0	0	0	0	0	0	0	0	0	0	0	0	0	0	0	0
Latim	0	0	0	0	0	0	0	0	0	0	0	0	0	0	0	0	0	0	0	0	0	0	0	0
Desenho	0	0	0	0	0	0	0	0	0	0	0	0	0	0	0	1	0	0	0	0	0	0	1	0
Utilização Computador	0	0	0	0	0	0	0	0	0	0	0	0	0	0	0	0	0	0	0	0	0	0	0	0
Outras (especificar)	0	0	0	0	0	0	0	0	0	0	0	0	0	0	0	0	0	0	0	0	0	0	0	0
<b>Total</b>	<b>0</b>	<b>0</b>	<b>5</b>	<b>5</b>	<b>3</b>	<b>0</b>	<b>4</b>	<b>3</b>	<b>0</b>	<b>0</b>	<b>0</b>	<b>0</b>	<b>0</b>	<b>0</b>	<b>15</b>	<b>5</b>	<b>0</b>	<b>0</b>	<b>1</b>	<b>0</b>	<b>0</b>	<b>0</b>	<b>28</b>	<b>13</b>

Ano Lectivo: 2007/2008  
 Nível de ensino: Secundário  
 Via: Geral

Concelho: Porto Novo  
 Nome do Estabelecimento: Escola Secundária António Silva Pinto  
 A. Alunos matriculados por ano de estudos, sexo e idade

Ano de Estudos	Sexo	Matriculas	Idade em 31 de Dezembro do Ano da Matricula										Total				
			11 anos	12 anos	13 anos	14 anos	15 anos	16 anos	17 anos	18 anos	19 anos	20 anos		21e+			
7º Ano	MF	Total	2	26	34	38	35	6									141
	Rep.		0	1	3	18	20	4									46
	Fem	Total	2	18	24	16	16	3									79
	Rep.		0	1	3	3	7	2									16
8º Ano	MF	Total			22	32	21	29	3								107
	Rep.			0	3	8	17	0									28
	Fem	Total		14	21	9	9	2									55
	Rep.			0	3	4	7	0									14
9º Ano	MF	Total			3	31	43	17	4								98
	Rep.			0	3	17	8	3									31
	Fem	Total			2	20	24	9	1								56
	Rep.			0	2	9	4	1									16
10º Ano	MF	Total			4	9	13	7	12	1							46
	Rep.			0	0	3	0	3	0	5	1						9
	Fem	Total			2	4	8	4	4	0							22
	Rep.			0	0	2	0	2	0	3	0						5
11º Ano	MF	Total															0
	Rep.																0
	Fem	Total															0
	Rep.																0
12º Ano	MF	Total															0
	Rep.																0
	Fem	Total															0
	Rep.																0
Total	MF	Total	2	26	56	77	96	91	27	16	1	0	0	0	0	0	392
	Rep.		0	1	3	21	31	41	8	8	1	0	0	0	0	0	114
	Fem	Total	2	18	38	41	49	44	15	5	0	0	0	0	0	0	212
	Rep.		0	1	3	6	13	20	4	4	0	0	0	0	0	0	51
Total	Masc.	Total	0	8	18	36	47	47	12	11	1	0	0	0	0	0	180
	Rep.		0	0	0	15	18	21	4	4	1	0	0	0	0	0	63

Legenda: MF: ambos os sexos (Masc+Fem); Fem: Feminino, Rep: Repetentes.

Distância à escola (km)*		
≤3km	>3-10	>10
85	22	34
60%	16%	24%

57	35	15
53%	33%	14%

47	29	22
48%	30%	22%

26	16	4
57%	35%	9%

--	--	--

--	--	--

--	--	--

215	102	75
55%	26%	19%

Ano Lectivo: 2007/2008  
Via: Geral

Concelho: Porto Novo  
Nome do Estabelecimento: Escola Secundária António Silva Pinto  
E. Professores por habilitação literária e sexo segundo a disciplina que lecciona

Disciplina	Mestrado/Pós-Graduação		Licenciatura		C. Superior s/ Licenciatura		Freq. C. Sup. c/ Licenciatura		Freq. C. Sup. s/ Licenciatura		Curso Médio		Frequência Curso Médio		Ano Zero		12º Ano		Ex-2º Ano C. Complementar		Hab. literária inf. a 12º Ano		Total		
	MF	F	MF	F	MF	F	MF	F	MF	F	MF	F	MF	F	MF	F	MF	F	MF	F	MF	F	MF	F	
Lingua Portuguesa	0	0	1	0	0	0	0	0	0	0	0	0	0	0	0	0	0	1	0	0	0	0	0	2	0
Lingua Estrangeira (Francês)	0	0	1	0	0	0	0	0	0	0	0	0	0	0	0	0	0	1	0	0	0	0	0	2	0
Lingua Estrangeira (Inglês)	0	0	1	0	0	0	0	0	0	0	0	0	0	0	0	0	0	1	0	0	0	0	0	2	1
Matemática	0	0	0	0	1	0	0	0	0	0	0	0	0	0	0	0	0	1	0	0	0	0	0	2	0
Homem e Ambiente	0	0	0	0	0	0	0	0	0	0	0	0	0	0	0	0	0	0	0	0	0	0	0	0	0
Estudos Científicos	0	0	0	0	1	1	0	0	0	0	0	0	0	0	0	0	0	0	0	0	0	0	0	1	1
Mundo Contemporâneo	0	0	1	1	0	0	0	0	0	0	0	0	0	0	0	0	0	0	0	0	0	0	0	1	1
Introdução à Act. Económica	0	0	0	0	1	0	0	0	0	0	0	0	0	0	0	0	0	0	0	0	0	0	0	1	0
Educação Tecnológica	0	0	0	0	0	0	0	0	0	0	0	0	0	0	0	0	0	0	0	0	0	0	0	0	0
Educ. Visual e Tecnológica	0	0	0	0	0	0	0	0	0	0	0	0	0	0	0	0	0	1	0	0	0	0	0	1	0
Educação Artística	0	0	0	0	0	0	0	0	0	0	0	0	0	0	0	0	0	0	0	0	0	0	0	0	0
Educação Física	0	0	0	0	0	0	0	0	0	0	0	0	0	0	0	0	0	1	0	0	0	0	0	1	0
Formação Pessoal e Social	0	0	0	0	0	0	0	0	0	0	0	0	0	0	0	0	0	1	1	0	0	0	0	1	1
Química	0	0	0	0	0	0	0	0	0	0	0	0	0	0	0	0	0	0	0	0	0	0	0	0	0
Física	0	0	0	0	0	0	0	0	0	0	0	0	0	0	0	0	0	0	0	0	0	0	0	0	0
Química e Física	0	0	0	0	0	0	0	0	0	0	0	0	0	0	0	0	0	0	0	0	0	0	0	0	0
História	0	0	0	0	0	0	0	0	0	0	0	0	0	0	0	0	0	0	0	0	0	0	0	0	0
Geografia	0	0	0	0	0	0	0	0	0	0	0	0	0	0	0	0	0	0	0	0	0	0	0	0	0
Ciências Naturais	0	0	0	0	1	0	0	0	0	0	0	0	0	0	0	0	0	0	0	0	0	0	0	1	0
Geologia	0	0	1	0	0	0	0	0	0	0	0	0	0	0	0	0	0	0	0	0	0	0	0	1	1
Filosofia	0	0	0	0	0	0	0	0	0	0	0	0	0	0	0	0	0	0	0	0	0	0	0	0	0
Cultura Cabo-Verdiana	0	0	0	0	0	0	0	0	0	0	0	0	0	0	0	0	0	0	0	0	0	0	0	0	0
Geometria Descritiva	0	0	0	0	0	0	0	0	0	0	0	0	0	0	0	0	0	0	0	0	0	0	0	0	0
História da Arte	0	0	0	0	0	0	0	0	0	0	0	0	0	0	0	0	0	0	0	0	0	0	0	0	0
Economia	0	0	0	0	0	0	0	0	0	0	0	0	0	0	0	0	0	0	0	0	0	0	0	0	0
Psicologia	0	0	0	0	0	0	0	0	0	0	0	0	0	0	0	0	0	0	0	0	0	0	0	0	0
Biologia	0	0	0	0	0	0	0	0	0	0	0	0	0	0	0	0	0	0	0	0	0	0	0	0	0
Direito	0	0	0	0	0	0	0	0	0	0	0	0	0	0	0	0	0	0	0	0	0	0	0	0	0
Sociologia	0	0	0	0	0	0	0	0	0	0	0	0	0	0	0	0	0	0	0	0	0	0	0	0	0
Latim	0	0	0	0	0	0	0	0	0	0	0	0	0	0	0	0	0	0	0	0	0	0	0	0	0
Desenho	0	0	0	0	0	0	0	0	0	0	0	0	0	0	0	0	0	0	0	0	0	0	0	0	0
Utilização Computador	0	0	0	0	0	0	0	0	0	0	0	0	0	0	0	0	0	0	0	0	0	0	0	0	0
Outras (especificar)	0	0	0	0	0	0	0	0	0	0	0	0	0	0	0	0	0	0	0	0	0	0	0	0	0
<b>Total</b>	<b>0</b>	<b>0</b>	<b>5</b>	<b>3</b>	<b>4</b>	<b>1</b>	<b>0</b>	<b>0</b>	<b>0</b>	<b>0</b>	<b>0</b>	<b>0</b>	<b>0</b>	<b>0</b>	<b>0</b>	<b>0</b>	<b>7</b>	<b>1</b>	<b>0</b>	<b>0</b>	<b>0</b>	<b>0</b>	<b>0</b>	<b>16</b>	<b>5</b>

Ano Lectivo: 2007/2008  
 Nível de ensino: Secundário  
 Via: Geral

Concelho: Paul  
 Nome do Estabelecimento: Escola Secundária Januário Leite  
 A. Alunos matriculados por ano de estudos, sexo e idade

Ano de Estudos	Sexo	Matriculadas	Idade em 31 de Dezembro do Ano da Matriculação										Total					
			11 anos	12 anos	13 anos	14 anos	15 anos	16 anos	17 anos	18 anos	19 anos	20 anos		21e+				
7º Ano	MF	Total	7	60	57	43	25	4	2									198
	Rep.			1	11	17	10	3	2									44
	Fem	Total	5	30	29	22	5	1	1									93
	Rep.			1	4	7	1	1	1									15
8º Ano	MF	Total	7	41	57	29	28	2										164
	Rep.			0	1	9	11	1	1									31
	Fem	Total	3	23	25	11	13	1										76
	Rep.			0	0	2	1	4	1									8
9º Ano	MF	Total		7	55	61	49	14	1									187
	Rep.				1	7	7	2										17
	Fem	Total		3	32	40	26	9	1									111
	Rep.					4	3	2										9
10º Ano	MF	Total		1	34	40	36	7										118
	Rep.					2	2	1										5
	Fem	Total		1	25	22	14	5										67
	Rep.				0	1	1	1										3
11º Ano	MF	Total		2	26	36	28	10										102
	Rep.					1	1											2
	Fem	Total		2	17	15	23	6										63
	Rep.						1											1
12º Ano	MF	Total				5	13	39	19	20								96
	Rep.						6	7	4									17
	Fem	Total				4	10	25	10	14								63
	Rep.							4	4	3								11
Total	MF	Total	7	67	105	156	151	152	103	75	29	20	0	0	0	0	0	865
	Rep.		0	1	12	27	26	23	8	8	7	4	0	0	0	0	0	116
	Fem	Total	5	33	55	80	83	83	50	54	16	14	0	0	0	0	0	473
	Rep.		0	1	4	9	6	9	5	6	4	3	0	0	0	0	0	47
Total	Masc.	Total	2	34	50	76	68	69	53	21	13	6	0	0	0	0	0	392
	Rep.		0	0	8	18	20	14	3	2	3	1	0	0	0	0	0	69

Legenda: MF: ambos os sexos (Masc+Fem), Fem: Feminino, Rep: Repetentes.

Distância à escola (km)*	
≤3km	>3-10

92	105	1
<b>46%</b>	<b>53%</b>	<b>1%</b>

85	72	7
<b>52%</b>	<b>44%</b>	<b>4%</b>

88	96	3
<b>47%</b>	<b>51%</b>	<b>2%</b>

59	58	1
<b>50%</b>	<b>49%</b>	<b>1%</b>

46	56	
<b>45%</b>	<b>55%</b>	<b>0%</b>

43	49	4
<b>45%</b>	<b>51%</b>	<b>4%</b>

413	436	16
<b>48%</b>	<b>50%</b>	<b>2%</b>

Ano Lectivo: 2007/2008  
Via: Geral

Concelho: Paul  
Nome do Estabelecimento: Escola Secundária Januário Leite  
E. Professores por habilitação literária e sexo segundo a disciplina que lecciona

Disciplina	Mestrado/Pós-Graduação		Licenciatura		C. Superior s/ Licenciatura		Freq. C. Sup. c/ Licenciatura		Freq. C. Sup. s/ Licenciatura		Curso Médio		Frequência Curso Médio		Ano Zero		1º Ano		Ex-2º Ano C. Complementar		Hab. literária inf. a 12º Ano		Total		
	MF	F	MF	F	MF	F	MF	F	MF	F	MF	F	MF	F	MF	F	MF	F	MF	F	MF	F	MF	F	
Lingua Portuguesa	0	0	4	2	2	1	0	0	0	0	0	0	0	0	0	0	0	0	0	0	0	0	0	6	3
Lingua Estrangeira (Francês)	0	0	2	1	0	0	0	0	0	0	0	0	0	0	0	1	0	0	0	0	0	0	0	3	1
Lingua Estrangeira (Inglês)	0	0	2	1	2	1	0	0	0	0	0	0	0	0	0	0	0	0	0	0	0	0	0	4	2
Matemática	0	0	0	0	4	4	0	0	0	0	0	0	0	0	0	0	0	0	0	0	0	0	0	4	4
Homem e Ambiente	0	0	1	0	0	0	0	0	0	0	0	0	0	0	0	0	0	0	0	0	0	0	0	1	0
Estudos Científicos	0	0	0	0	1	0	0	0	0	0	0	0	0	0	0	0	0	0	0	0	0	0	0	1	0
Mundo Contemporâneo	0	0	1	0	1	1	0	0	0	0	0	0	0	0	0	0	0	0	0	0	0	0	0	2	1
Introdução à Act. Económica	0	0	0	0	0	0	0	0	0	0	0	0	0	0	0	0	0	0	0	0	0	0	0	0	0
Educação Tecnológica	0	0	0	0	0	0	0	0	0	0	0	0	0	0	0	0	0	0	0	0	0	0	0	0	0
Educ. Visual e Tecnológica	0	0	1	0	0	0	0	0	0	0	0	1	0	0	0	0	0	0	0	0	0	0	0	2	0
Educação Artística	0	0	0	0	0	0	0	0	0	0	0	0	0	0	0	0	0	0	0	0	0	0	0	0	0
Educação Física	0	0	0	0	2	1	0	0	0	0	0	0	0	0	0	0	0	0	0	0	0	0	0	2	1
Formação Pessoal e Social	0	0	1	0	0	0	0	0	1	0	0	0	0	0	0	0	0	0	0	0	0	0	0	2	0
Química	0	0	0	0	0	0	0	0	0	0	0	0	0	0	0	0	0	0	0	0	0	0	0	0	0
Física	0	0	0	0	1	0	0	0	1	0	0	0	0	0	0	0	0	0	0	0	0	0	0	2	0
Química e Física	0	0	0	0	0	0	0	0	0	0	0	0	0	0	0	0	0	0	0	0	0	0	0	0	0
História	0	0	1	0	1	0	0	0	0	0	0	0	0	0	0	0	0	0	0	0	0	0	0	2	0
Geografia	0	0	1	0	0	0	0	0	0	0	0	0	0	0	0	0	0	0	0	0	0	0	0	1	0
Ciências Naturais	0	0	2	0	0	0	0	0	0	0	0	0	0	0	0	0	0	0	0	0	0	0	0	2	0
Geologia	0	0	0	0	1	0	0	0	0	0	0	0	0	0	0	0	0	0	0	0	0	0	0	1	0
Filosofia	0	0	0	0	1	1	0	0	0	0	0	0	0	0	0	0	0	0	0	0	0	0	0	1	1
Cultura Cabo-Verdiana	0	0	0	0	0	0	0	0	0	0	0	0	0	0	0	0	0	0	0	0	0	0	0	0	0
Geometria Descritiva	0	0	0	0	0	0	0	0	0	0	0	0	0	0	0	0	0	0	0	0	0	0	0	0	0
História da Arte	0	0	0	0	0	0	0	0	0	0	0	0	0	0	0	0	0	0	0	0	0	0	0	0	0
Economia	0	0	0	0	0	0	0	0	0	0	0	0	0	0	0	0	0	0	0	0	0	0	0	0	0
Psicologia	0	0	0	0	0	0	0	0	0	0	0	0	0	0	0	0	0	0	0	0	0	0	0	0	0
Biologia	0	0	0	0	0	0	0	0	0	0	0	0	0	0	0	0	0	0	0	0	0	0	0	0	0
Direito	0	0	1	1	0	0	0	0	0	0	0	0	0	0	0	0	0	0	0	0	0	0	0	1	1
Sociologia	0	0	0	0	0	0	0	0	0	0	0	0	0	0	0	0	0	0	0	0	0	0	0	0	0
Latim	0	0	0	0	0	0	0	0	0	0	0	0	0	0	0	0	0	0	0	0	0	0	0	0	0
Desenho	0	0	1	0	1	0	0	0	0	0	0	0	0	0	0	0	0	0	0	0	0	0	0	2	0
Utilização Computador	0	0	0	0	1	0	0	0	0	0	0	0	0	0	0	0	0	0	0	0	0	0	0	1	0
Outras (especificar)	0	0	0	0	0	0	0	0	0	0	0	0	0	0	0	0	0	0	0	0	0	0	0	0	0
<b>Total</b>	<b>0</b>	<b>0</b>	<b>18</b>	<b>5</b>	<b>18</b>	<b>9</b>	<b>0</b>	<b>0</b>	<b>2</b>	<b>0</b>	<b>1</b>	<b>0</b>	<b>0</b>	<b>0</b>	<b>0</b>	<b>1</b>	<b>0</b>	<b>0</b>	<b>0</b>	<b>0</b>	<b>0</b>	<b>0</b>	<b>0</b>	<b>40</b>	<b>14</b>

## Gabinete de Estudos e Planeamento



# Ensino Médio Ano Lectivo 2007/2008

Praia, Abril de 2009



Ano Lectivo: 2007/2008  
Nível de ensino: Médio

Nacional  
Instituto Pedagógico  
A . Alunos matriculados por ano de estudos e sexo segundo o curso

IP CV	Cursos	Ano de estudos												Total			
		1º Ano		2º Ano		3º Ano		F		M		MF		F	M	MF	
		F	M	F	M	F	M	F	M	F	M	F	M				
	Complemento FEPROF	0	0	0	0	0	0	0	0	0	0	0	0	0	0	0	0
	Formação em Exercício Presencial	32	26	58	35	24	59	33	23	56	100	73	173				
	Formação Intensiva	16	13	29	14	15	29	0	0	0	30	28	58				
	Formação Inicial Regular	0	0	0	25	7	32	0	0	0	25	7	32				
	Formação a Distância	136	111	247	0	0	0	0	0	0	136	111	247				
	Monitores de Infância em Exercício	0	0	0	0	0	0	0	0	0	0	0	0				
	Educadores de Infância Regular	114	10	124	26	1	27	25	0	25	165	11	176				
	Educadores de Infância em Exercício	0	0	0	0	0	0	67	1	68	67	1	68				
	<b>Total</b>	<b>298</b>	<b>160</b>	<b>458</b>	<b>100</b>	<b>47</b>	<b>147</b>	<b>125</b>	<b>24</b>	<b>149</b>	<b>523</b>	<b>231</b>	<b>754</b>				

B. Professores por sexo e habilitação literária segundo as escolas de formação

Concelhos	F			M			MF		
	F	M	MF	F	M	MF	F	M	MF
Praia	15	9	24						
Santa Catarina	2	9	11						
São Vicente	14	5	19						
<b>Total</b>	<b>31</b>	<b>23</b>	<b>54</b>						

Concelhos	Professores por nível de formação segundo os Polos						
	Dout	Mest	Pós-G	Licen	Bac	E. Técnp IP/EI	Total
Praia	0	5	9	8	0	2	24
Santa Catarina	0	0	1	10	0	0	11
São Vicente	0	3	1	15	0	0	19
<b>Total</b>	<b>0</b>	<b>8</b>	<b>11</b>	<b>33</b>	<b>0</b>	<b>2</b>	<b>54</b>

C. Salas por escolas de formação

Concelhos	Salas
Praia	6
Santa Catarina	5
São Vicente	4
<b>Total</b>	<b>15</b>

D. Bolseiros no País financiados pelo Governo de Cabo Verde

Concelhos	Bolseiros	
	F	M
Praia	15	9
Santa Catarina	7	5
São Vicente	20	4
<b>Total</b>	<b>42</b>	<b>18</b>



**Ano Lectivo: 2007/2008**  
**Nível de ensino: Médio**

**Instituto Pedagógico - Praia**  
**A . Alunos matriculados por ano de estudos e sexo segundo o curso**

Polo	Cursos	Ano de estudos																					
		1º Ano		2º Ano		3º Ano		Total															
		F	M	MF	F	M	MF	F	M	MF	F	M	MF										
Praia	Complemento FEPROF																						
	Formação em Exercício Presencial	21	9	30	17	11	28	0	0	0	0	0	0	0	0	0	38	20	58				
	Formação Intensiva			0			0	0	0	0	0	0	0	0	0	0	0	0	0				
	Formação Inicial Regular			0			0	0	0	0	0	0	0	0	0	0	0	0	0				
	Formação a Distância	82	78	160			0	0	0	0	0	0	0	0	0	82	78	160					
	Monitores de Infância em Exercício			0			0	0	0	0	0	0	0	0	0	0	0	0	0				
	Educadores de Infância Regular	30	3	33			0	0	25	0	25	0	25	55	3	58							
	Educadores de Infância em Exercício			0			0	0	26	0	26	0	26	26	0	26							
<b>Total</b>		<b>133</b>	<b>90</b>	<b>223</b>	<b>17</b>	<b>11</b>	<b>28</b>	<b>51</b>	<b>0</b>	<b>51</b>	<b>0</b>	<b>51</b>	<b>201</b>	<b>101</b>	<b>302</b>								

**B. Professores por sexo e habilitação literária segundo a escola de formação**

Professores	F		M		MF	
	F	M	F	M	F	M
<b>Total</b>	15	9	24			

Polos	Professores por nível de formação, segundo os Polos						
	Dout	Mest	Pós-G	Licen	Bac	CM	FP-IP/EHJ
Praia	0	5	9	8	0	0	2
<b>Total</b>	0	5	9	8	0	0	2

**C. Salas por escola de formação**

Total salas	6
-------------	---

**D. Bolseiros no País financiados pelo Governo de Cabo Verde**

Concelhos	Bolseiros		
	F	M	MF
Praia	15	9	24

Instituto Pedagógico - Santa Catarina  
 Ano Lectivo: 2007/2008  
 Nível de ensino: Médio

A . Alunos matriculados por ano de estudos e sexo segundo o curso

Polo	Cursos	Ano de estudos												Total											
		1º Ano		2º Ano		3º Ano		Total		1º Ano		2º Ano		3º Ano		Total									
		F	M	F	M	F	M	F	M	F	M	F	M	F	M	F	M								
Santa Catarina	Complemento FEPROF			0				0										0		0		0		0	
	Formação em Exercício Presencial	11	17	28	18	13	31	23	56	62	53	115													
	Formação Intensiva	16	13	29	14	15	29	0	30	28	58														
	Formação Inicial Regular			0			0	0	0	0	0	0													
	Formação a Distância			0			0	0	0	0	0	0													
	Monitores de Infância em Exercício			0			0	0	0	0	0	0													
	Educadores de Infância Regular	29	1	30			0	0	29	1	30														
	Educadores de Infância em Exercício			0			0	0	0	0	0	0													
<b>Total</b>			<b>56</b>	<b>31</b>	<b>87</b>	<b>32</b>	<b>28</b>	<b>60</b>	<b>33</b>	<b>23</b>	<b>56</b>	<b>121</b>	<b>82</b>	<b>203</b>											

B. Professores por sexo e habilitação literária segundo a escola de formação

Professores	F	M	MF
Total	2	9	11

Polo	Professores por nível de formação, segundo os Polos					Total
	Dout	Mest	Pos-G	Licen	Bac	
Santa Catarina		1	10	10		11
Total		1	10	10		11

C. Salas por escola de formação

Total salas	5
-------------	---

D. Bolseiros no País financiados pelo Governo de Cabo Verde

Concelhos	Bolseiros	
	F	M
Santa Catarina	7	5
<b>Total</b>	<b>12</b>	<b>12</b>



## Gabinete de Estudos e Planeamento



# Ensino Superior

## Ano Lectivo 2007/2008

Praia, Abril de 2009



Ano Lectivo: 2007/2008  
Nível de ensino: Superior

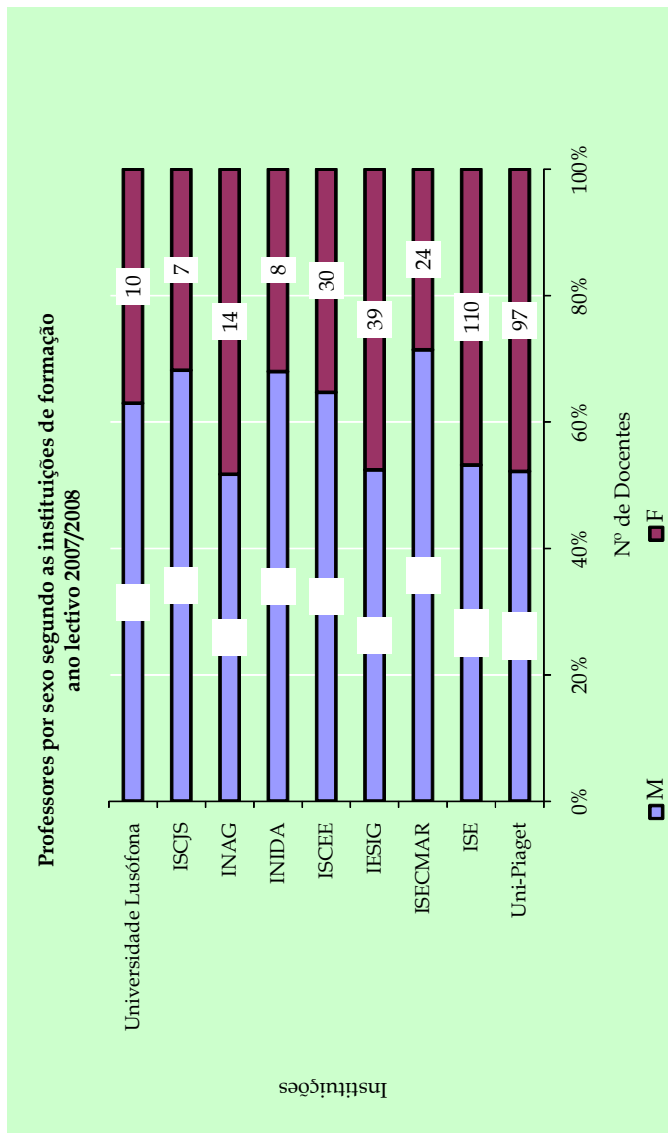
Nacional  
A. Alunos matriculados por ano de estudos e sexo segundo as instituições de formação

Instituição	Ano de Estudos												Total
	1º Ano		2º Ano		3º Ano		4º Ano		5º Ano		Total		
	MF	F	MF	F	MF	F	MF	F	MF	F			
Universidade Jean Piaget de Cabo Verde (Uni-Piaget)	770	450	563	346	338	189						1671	985
Instituto Superior de Educação (ISE)	888	478	470	263	314	176	309	146	162	77		2143	1140
Instituto Superior de Engenharia e Ciências do Mar (ISECMAR)	272	76	199	67	169	42						640	185
Instituto de Estudos Superiores Isidoro da Graça (IESIG)	351	232	171	109	88	62	60	39	51	36		721	478
Instituto Superior de Ciências Económicas e Empresariais (ISCEE)	427	266	237	154	131	91	44	18				795	511
Instituto Nacional de Investigação e Desenvolvimento Agrário (INIIDA)												44	18
Instituto Nacional de Administração e Gestão (INAG)	103	58										103	58
Instituto Superior de Ciências Jurídicas e Sociais (ISCJS)	236	141	144	81								380	222
Universidade Lusófona	161	99										161	99
<b>Total</b>	<b>3208</b>	<b>1800</b>	<b>1784</b>	<b>1020</b>	<b>1040</b>	<b>560</b>	<b>413</b>	<b>203</b>	<b>213</b>	<b>113</b>		<b>6658</b>	<b>3696</b>

Ano Lectivo: 2007/2008  
Nível de ensino: Superior

Nacional  
B. Professores por habilitação literária e sexo segundo as instituições de formação

Instituição	Professores por nível de formação, segundo instituição														
	Doutorado		Mestrado		Pós Graduado		Licenciado		Bacharel		Total				
	M	F	Total	M	F	Total	M	F	Total	M		F	Total		
Uni-Plaget	6	1	7	34	31	65	0	63	128	3	0	3	106	97	203
ISE	12	2	14	42	41	83	0	71	138	0	0	0	125	110	235
ISECMAR			0	11	2	13	0	46	68	3	3	0	60	24	84
IESIG	1	3	4	10	6	16	0	32	30	0	0	0	43	39	82
ISCEE	2	4	6	14	4	18	23	15	10	25	1	1	55	30	85
INIDA	11	4	15	2	2	4	0	4	6	2	6	0	17	8	25
INAG		1	1	7	4	11	0	8	17	0	0	0	15	14	29
ISCJS	2	2	4	12	3	15	0	1	5	0	0	0	15	7	22
Universidade Lusófona	2	1	3	3	1	4	0	12	20	8	0	0	17	10	27
<b>Total</b>	<b>36</b>	<b>12</b>	<b>48</b>	<b>135</b>	<b>94</b>	<b>229</b>	<b>23</b>	<b>16</b>	<b>39</b>	<b>469</b>	<b>7</b>	<b>0</b>	<b>453</b>	<b>339</b>	<b>792</b>



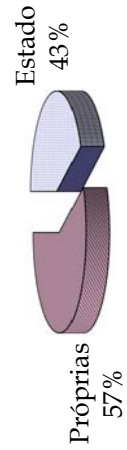
Ano Lectivo: 2007/2008  
Nível de ensino: Superior

Nacional  
C. Salas por tipo de propriedade segundo as instituições de formação

Instituição	Salas de Aulas			Total
	Estado	Arrendadas	Próprias	
Universidade Jean Piaget de Cabo Verde (uni-Piaget)		7	17	24
Instituto Superior de Educação (ISE)	35			35
Instituto Superior de Engenharia e Ciências do Mar (ISECMAR)	9			9
Instituto de Estudos Superiores Isidoro da Graça (IESIG)		17		17
Instituto Superior de Ciências Económicas e Empresariais (ISCEE)		15		15
Instituto Nacional de Investigação e Desenvolvimento Agrário (INIDA)	5			5
Instituto Nacional de Administração e Gestão (INAG)	6			6
Instituto Superior de Ciências Jurídicas e Sociais (ISCJS)		6		6
Universidade Lusófano		12		12
<b>Total</b>	<b>55</b>	<b>57</b>	<b>17</b>	<b>129</b>

Estado	55	43%
Próprias	74	57%

Salas por Tipologia





Ano Lectivo: 2007/2008  
Nível de ensino: Superior

Nacional  
A. Alunos matriculados por ano de estudos e sexo segundo instituição de formação  
Grau: Bacharelato

Instituição	Cursos	Alunos														Total	
		1º		2º		3º		F		M		F		M		F	M
		F	M	MF	F	M	MF	F	M	MF	F	M	MF	F	M		
Uni-Piaget	Arquitectura	15	43	58	3	7	10	2	6	8	20	56	76				
	Análises Clínicas	14	6	20	9	8	17	0	0	0	14	23	14				
	Administração Pública e Autárquica	10	7	17	0	0	0	0	0	0	10	7	17				
	Ciências da Comunicação	30	12	42	30	10	40	22	9	31	82	31	113				
	Ciências da Educação	48	10	58	35	9	44	34	16	50	117	35	152				
	Ciências Farmacéuticas	7	4	11	9	2	11	0	0	0	16	6	22				
	Direito	9	7	16	0	0	0	0	0	0	9	7	16				
	Economia e Gestão	76	43	119	51	31	82	47	36	83	174	110	284				
	Engenharia de Construção Civil	7	24	31	6	5	11	1	7	8	14	36	50				
	Engenharia de Sistemas e Informática	13	43	56	10	22	32	13	36	49	36	101	137				
	Fisioterapia	13	0	13	5	0	5	0	0	0	18	0	18				
	Gestão Hotelaria e Turismo	0	0	0	5	2	7	0	0	0	5	2	7				
	Informática de Gestão	12	18	30	7	7	14	12	16	28	31	41	72				
	Psicologia	23	9	32	30	7	37	34	10	44	87	26	113				
	Sociologia	13	6	19	7	4	11	7	10	17	27	20	47				
	Serviço Social	12	6	18	17	4	21	17	3	20	46	13	59				
	<b>Sub-Total Uni Piaget</b>	<b>302</b>	<b>238</b>	<b>540</b>	<b>224</b>	<b>118</b>	<b>342</b>	<b>189</b>	<b>149</b>	<b>338</b>	<b>715</b>	<b>505</b>	<b>1220</b>				
ISE																	
Educação Física			0	9	29	38	9	23	32	18	52	70					
<b>Sub-Total ISE</b>	<b>0</b>	<b>0</b>	<b>0</b>	<b>9</b>	<b>29</b>	<b>38</b>	<b>9</b>	<b>23</b>	<b>32</b>	<b>18</b>	<b>52</b>	<b>70</b>					
ISECMAR																	
Biologia Marítima e Pesca	10	11	21	6	7	13	10	6	16	26	24	50					
Engenharia Civil	10	35	45	5	17	22	4	18	22	19	70	89					
Engenharia Eléctrica e Electrónica	3	22	25	2	8	10	0	20	20	5	50	55					
Engenharia Informática e Automação	7	13	20	5	13	18	1	16	17	13	42	55					
Engenharia Naval			0			0		14	14	0	14	14					
Engenharia Mecânica	0	10	10	2	16	18	0	4	4	2	30	32					
Engenharia de Telecomunicações	5	25	30	5	15	20	6	13	19	16	53	69					
Engenharia de Construção - Via Ensino			0			0		7	7	0	7	7					
Engenharia Eléctrica e Electrónica - Via Ensino			0			0		1	4	5	1	4					
Engenharia Mecânica - Via Ensino			0			0		2	6	8	2	6					
Matemática Aplicada	18	14	32	14	19	33	5	7	12	37	40	77					
Planeamento e Administração dos Transportes Marítimos	11	29	40	17	24	41	13	12	25	41	65	106					
<b>Sub-Total ISECMAR</b>	<b>64</b>	<b>159</b>	<b>223</b>	<b>56</b>	<b>119</b>	<b>175</b>	<b>42</b>	<b>127</b>	<b>169</b>	<b>162</b>	<b>405</b>	<b>567</b>					

Ano Lectivo: 2007/2008

Nível de ensino: Superior

Nacional

A. Alunos matriculados por ano de estudos e sexo segundo as instituições de formação

Grau: Bacharelato

Instituição	Alunos													
	1º			2º			3º			Total				
	F	M	MF	F	M	MF	F	M	MF	F	M	MF		
INAG	36	38	74								0	36	38	74
<b>Sub-Total INAG</b>	<b>36</b>	<b>38</b>	<b>74</b>	<b>0</b>	<b>0</b>	<b>0</b>	<b>0</b>	<b>0</b>	<b>0</b>	<b>0</b>	<b>0</b>	<b>36</b>	<b>38</b>	<b>74</b>
Lusófona	14	6	20	0	0	0	0	0	0	0	0	14	6	20
Gestão de Empresas Turísticas e Hoteleiras	23	9	32								0	23	9	32
<b>Sub-Total Lusófona</b>	<b>37</b>	<b>15</b>	<b>52</b>	<b>0</b>	<b>0</b>	<b>0</b>	<b>0</b>	<b>0</b>	<b>0</b>	<b>0</b>	<b>0</b>	<b>37</b>	<b>15</b>	<b>52</b>
<b>Total</b>	<b>439</b>	<b>450</b>	<b>889</b>	<b>289</b>	<b>266</b>	<b>555</b>	<b>240</b>	<b>299</b>	<b>539</b>	<b>968</b>	<b>1015</b>	<b>1983</b>		

Nacional Ano Lectivo: 2007/2008  
**A. Alunos matriculados por ano de estudos e sexo segundo as instituições de formação**  
**Grau: Complemento de Licenciatura** Nível de ensino: Superior

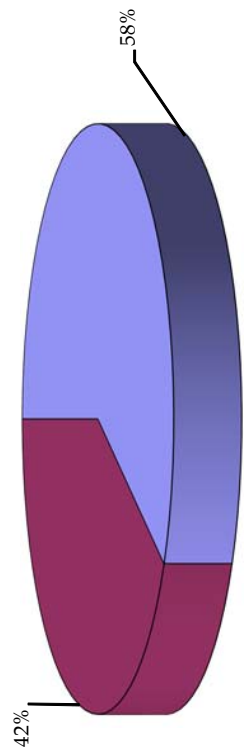
Instituição	Cursos	Alunos															
		1º						2º						Total			
		F	M	MF	F	M	MF	F	M	MF	F	M	MF				
Uni-Piaget	Arquitectura	1	7	8	2	3	5	3	10	13							
	Análises Clínicas	4	1	5			0	4	1	5							
	Ciências da Comunicação (Jornalismo)	10	3	13	5	3	8	15	6	21							
	Ciências da Comunicação (Publicidade)	2	4	6	3	3	6	5	7	12							
	Ciências da Educação (D Direcção Pedagógica)	21	14	35	20	8	28	41	22	63							
	Ensino da Matemática	0	0	0	3	6	9	3	6	9							
	Ciências Farmacêuticas	4	2	6	7	3	10	11	5	16							
	Economia e Gestão (Administração)	13	16	29	20	27	47	33	43	76							
	Economia e Gestão (Projecto de Desenvolvimento)	9	5	14	0	0	0	9	5	14							
	Economia e Gestão (Auditoria Financeira)	10	3	13	9	5	14	19	8	27							
	Engenharia de Construção Civil	2	6	8	0	11	11	2	17	19							
	Engenharia de Sistemas e Informática	20	1	21	4	10	14	24	11	35							
	Fisioterapia	5	3	8			0	5	3	8							
	Gestão de Hotelaria e Turismo	7	1	8	1	0	1	8	1	9							
	Informática de Gestão	14	13	27	12	5	17	26	18	44							
	Psicologia da Educação e Desenvolvimento	10	2	12	6	2	8	16	4	20							
	Psicologia Social e das Organizações	9	1	10	8	4	12	17	5	22							
Sociologia do Trabalho e das Organizações	7	0	7	17	6	23	24	6	30								
<b>Sub-Total Jean Piaget</b>	<b>148</b>	<b>82</b>	<b>230</b>	<b>117</b>	<b>96</b>	<b>213</b>	<b>265</b>	<b>178</b>	<b>443</b>								
ISE	Complemento em Geografia	7	13	20			0	7	13	20							
	Complemento Pedagógico	14	9	23			0	14	9	23							
	Supervisão Pedagógica			0	1	0	1	1	0	1							
<b>Sub-Total ISE</b>	<b>21</b>	<b>22</b>	<b>43</b>	<b>1</b>	<b>0</b>	<b>1</b>	<b>22</b>	<b>22</b>	<b>44</b>								

**Ano Lectivo: 2007/2008**  
**Nível de ensino: Superior**

**Nacional**  
**A. Alunos matriculados por ano de estudos e sexo segundo as instituições de formação**  
**Grau: Complemento de Licenciatura**

Instituição	Cursos	Alunos								Total															
		1º				2º				F	M	MF													
		F	M	MF	F	M	MF	F	M				MF												
ISECMAR	Planeamento Administração Transportes Marítimos						0	11	13	24															
		<b>0</b>	<b>0</b>	<b>0</b>	<b>11</b>	<b>13</b>	<b>24</b>	<b>11</b>	<b>13</b>	<b>24</b>	<b>11</b>	<b>13</b>	<b>24</b>	<b>11</b>	<b>13</b>	<b>24</b>	<b>11</b>	<b>13</b>	<b>24</b>	<b>11</b>	<b>13</b>	<b>24</b>			
<b>Sub-Total ISECMAR</b>																									
ISCEE	Administração e Controlo Financeiro		37	27	64	35	22	57	72	49	121														
			9	11	20		0																		
<b>Sub-Total ISCEE</b>			<b>46</b>	<b>38</b>	<b>84</b>	<b>35</b>	<b>22</b>	<b>57</b>	<b>81</b>	<b>60</b>	<b>141</b>														
<b>Total</b>			<b>215</b>	<b>142</b>	<b>357</b>	<b>164</b>	<b>131</b>	<b>295</b>	<b>379</b>	<b>273</b>	<b>652</b>														

Distribuição da Matrícula por sexo  
Grau: Complemento Licenciatura



■ F ■ M

Ano Lectivo: 2007/2008  
Nível de ensino: Superior

Nacional  
A. Alunos matriculados por ano de estudos e sexo segundo instituição de formação  
Grau: Licenciatura

Instituição	Cursos	Alunos																			
		1º		2º		3º		4º		5º		Total									
		F	M	F	M	F	M	F	M	F	M	F	M	F	M						
ISE	Biologia	0	0	0	36	15	51	0	0	0	14	13	27	0	0	50	28	78			
	Ciências Biológicas	36	25	61			0			0			0		0	36	25	61			
	Ciências da Educação	67	29	96	0	0	0	0	0	0	0	0	0	0	0	67	29	96			
	Ciências Sociais	41	18	59	0	0	0	0	0	0	0	0	0	0	0	41	18	59			
	Educação de Infância	0	0	0	45	8	53	70	21	91	0	0	0	0	0	115	29	144			
	Engenharia Civil	1	29	30	0	0	0	0	0	0	0	0	0	0	0	1	29	30			
	Estatística e Gestão da Informação	17	12	29	0	0	0	0	0	0	0	0	0	0	0	17	12	29			
	Estudos Cabo-Verdianos e Portugueses	21	9	30	30	7	37	32	16	48	26	22	48	23	9	132	63	195			
	Estudos Franceses	65	24	89	0	0	0	0	0	0	19	11	30	20	17	104	52	156			
	Estudos Ingleses	35	26	61	12	21	33	0	0	0	25	24	49	15	15	87	86	173			
	Filosofia	21	10	31	33	18	51	0	0	0	0	0	0	10	24	64	52	116			
	Física				6	21	27	7	12	19	0	11	11	0	0	13	44	57			
	Geografia	33	27	60	41	33	74	1	1	2	28	26	54			103	87	190			
	Geologia	0	0	0	0	0	0	0	3	3	16	10	26	0	0	16	13	29			
	História	18	12	30	0	0	0	20	17	37	10	21	31	0	0	48	50	98			
	Letras Modernas	0	0	0	33	12	45	0	0	0	0	0	0	0	0	33	12	45			
	Matemática	10	20	30	6	21	27	5	11	16	7	15	22	9	20	37	87	124			
Química	14	20	34	6	13	19	11	19	30	1	10	11	0	0	32	62	94				
Tecnologias de Informação e Comunicação	10	20	30	5	9	14	21	15	36	0	0	0	0	0	36	44	80				
<b>Sub-Total ISE</b>	<b>389</b>	<b>281</b>	<b>670</b>	<b>253</b>	<b>178</b>	<b>431</b>	<b>167</b>	<b>115</b>	<b>282</b>	<b>146</b>	<b>163</b>	<b>309</b>	<b>77</b>	<b>85</b>	<b>162</b>	<b>1032</b>	<b>822</b>	<b>1854</b>			
IESIG	História	25	7	32	13	9	22	15	9	24	1		1		0	54	25	79			
	Estudos Cabo-verdianos e Portugueses			0			0			0	1		1	10	2	11	2	13			
	Psicologia	26	4	30	19	5	24	15	5	20	5	1	6	15	7	80	22	102			
	Sociologia	9	15	24	13	9	22	13	5	18			0		0	35	29	64			
	Estudos Ingleses	16	14	30	9	3	12			0			0		0	25	17	42			
	Gestão Hotelaria e Turismo	44	10	54	16	4	20	15	7	22	20	8	28		0	95	29	124			
	Informática de Gestão			0			0	4		4	12	12	24	11	6	27	18	45			
Gestão	63	33	96	29	7	36			0			0		0	92	40	132				
Direito	49	36	85	10	25	35			0			0		0	59	61	120				
<b>Sub-Total IESIG</b>	<b>232</b>	<b>119</b>	<b>351</b>	<b>109</b>	<b>62</b>	<b>171</b>	<b>62</b>	<b>26</b>	<b>88</b>	<b>39</b>	<b>21</b>	<b>60</b>	<b>36</b>	<b>15</b>	<b>51</b>	<b>478</b>	<b>243</b>	<b>721</b>			

Nacional  
 Ano Lectivo: 2007/2008  
 Nível de ensino: Superior

A. Alunos matriculados por ano de estudos e sexo segundo instituição de formação  
 Grau: Licenciatura

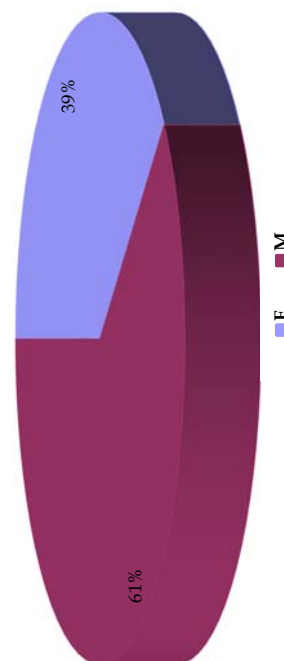
Instituição	Alunos																	
	1º		2º		3º		4º		5º		Total							
	F	M	F	M	F	M	F	M	F	M	F	M	F	M	F	M		
<b>ISCEF</b>	134	57	191	63	34	97	59	31	90						0	256	122	378
Contabilidade																		
Gestão	69	56	125	56	27	83	32	9	41						0	157	92	249
<b>Sub-Total ISCEE</b>	<b>203</b>	<b>113</b>	<b>316</b>	<b>119</b>	<b>61</b>	<b>180</b>	<b>91</b>	<b>40</b>	<b>131</b>	<b>0</b>	<b>0</b>	<b>0</b>	<b>0</b>	<b>0</b>	<b>0</b>	<b>413</b>	<b>214</b>	<b>627</b>
<b>INIDA</b>																		
Engenharia do Ambiente			0			0			0	13	16	29			0	13	16	29
Engenharia Rural			0			0			0	5	10	15			0	5	10	15
<b>Sub-Total INIDA</b>	<b>0</b>	<b>0</b>	<b>0</b>	<b>0</b>	<b>0</b>	<b>0</b>	<b>0</b>	<b>0</b>	<b>0</b>	<b>18</b>	<b>26</b>	<b>44</b>	<b>0</b>	<b>0</b>	<b>0</b>	<b>18</b>	<b>26</b>	<b>44</b>
<b>ISCJD</b>																		
Direito	68	84	152	51	53	104			0						0	119	137	256
Serviço Social	73	11	84	30	10	40			0						0	103	21	124
<b>Sub-Total ISCJD</b>	<b>141</b>	<b>95</b>	<b>236</b>	<b>81</b>	<b>63</b>	<b>144</b>	<b>0</b>	<b>0</b>	<b>0</b>	<b>0</b>	<b>0</b>	<b>0</b>	<b>0</b>	<b>0</b>	<b>0</b>	<b>222</b>	<b>158</b>	<b>380</b>
<b>INAG</b>																		
Relações Públicas e Secretariado	22	7	29			0			0						0	22	7	29
<b>Sub-Total INAG</b>	<b>22</b>	<b>7</b>	<b>29</b>	<b>0</b>	<b>0</b>	<b>0</b>	<b>0</b>	<b>0</b>	<b>0</b>	<b>0</b>	<b>0</b>	<b>0</b>	<b>0</b>	<b>0</b>	<b>0</b>	<b>22</b>	<b>7</b>	<b>29</b>
<b>Lusófona</b>																		
Direito	16	17	33			0			0						0	16	17	33
Gestão de Empresas	22	18	40			0			0						0	22	18	40
Ciências da Comunicação	24	12	36			0			0						0	24	12	36
<b>Sub-Total Lusófona</b>	<b>62</b>	<b>47</b>	<b>109</b>	<b>0</b>	<b>0</b>	<b>0</b>	<b>0</b>	<b>0</b>	<b>0</b>	<b>0</b>	<b>0</b>	<b>0</b>	<b>0</b>	<b>0</b>	<b>0</b>	<b>62</b>	<b>47</b>	<b>109</b>
<b>Total</b>	<b>1049</b>	<b>662</b>	<b>1711</b>	<b>562</b>	<b>364</b>	<b>926</b>	<b>320</b>	<b>181</b>	<b>501</b>	<b>203</b>	<b>210</b>	<b>413</b>	<b>113</b>	<b>100</b>	<b>213</b>	<b>2247</b>	<b>1517</b>	<b>3764</b>

Nacional  
**A. Alunos matriculados por ano de estudos e sexo segundo instituição de formação**  
 Grau: Mestrado

Ano Lectivo: 2007/2008  
 Nível de ensino: Superior

Instituição	Cursos	Matrícula													
		1º						2º						Total	
		F	M	MF	F	M	MF	F	M	MF	F	M	MF		
ISE	Ciências Sociais	21	10	31							21	10	31		
	Educação Especial	10	20	30							10	20	30		
	Engenharia Electrónica e de Telecomunicações	4	23	27							4	23	27		
	Estudos Africanos	13	11	24							13	11	24		
	Matemática Aplicada	0	15	15							0	15	15		
	Ordenamento e Desenho do Território	7	17	24							7	17	24		
	Património e Desenvolvimento	13	11	24							13	11	24		
<b>Sub-Total ISE</b>	<b>68</b>	<b>107</b>	<b>175</b>	<b>0</b>	<b>0</b>	<b>0</b>	<b>0</b>	<b>0</b>	<b>0</b>	<b>68</b>	<b>107</b>	<b>175</b>			
ISECMAR	Energia	1	14	15							1	14	15		
	Engenharia Mecânica	0	17	17							0	17	17		
	Recursos do Mar e Gestão Costeira	11	6	17							11	6	17		
<b>Sub-Total ISECMAR</b>	<b>12</b>	<b>37</b>	<b>49</b>	<b>0</b>	<b>0</b>	<b>0</b>	<b>0</b>	<b>0</b>	<b>0</b>	<b>12</b>	<b>37</b>	<b>49</b>			
ISCEE	<i>Gestão Global</i>			0	17	10	27				17	10	27		
	<b>Sub-Total ISCEE</b>	<b>0</b>	<b>0</b>	<b>0</b>	<b>17</b>	<b>10</b>	<b>27</b>	<b>17</b>	<b>10</b>	<b>27</b>	<b>17</b>	<b>10</b>	<b>27</b>		
<b>Total</b>		<b>80</b>	<b>144</b>	<b>224</b>	<b>17</b>	<b>10</b>	<b>27</b>	<b>17</b>	<b>10</b>	<b>27</b>	<b>97</b>	<b>154</b>	<b>251</b>		

Distribuição de alunos por ano de estudos e sexo  
 Grau: Mestrado

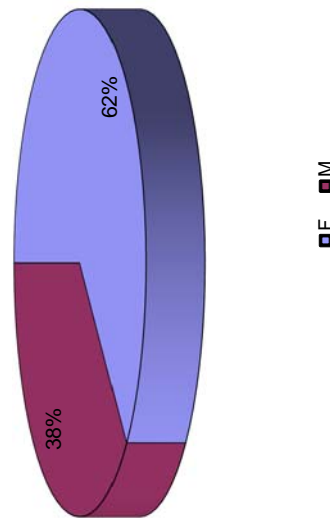


Ano Lectivo: 2007/2008  
Nível de ensino: Superior

Nacional  
A. Alunos matriculados por ano de estudos e sexo segundo instituição de formação  
Grau: Doutoramento

Instituição	Cursos										Alunos									
	1º					2º					Total									
	F	M	MF	F	M	F	M	MF	F	M	MF	F	M	MF						
Uni-Piaget																				
<i>Desenvolvimento Pessoal e Intervenção Social</i>																				
				0	5					3	8							5	3	8
<b>Total</b>	<b>0</b>	<b>0</b>	<b>0</b>	<b>0</b>	<b>5</b>	<b>0</b>	<b>0</b>	<b>0</b>	<b>0</b>	<b>3</b>	<b>8</b>	<b>0</b>	<b>0</b>	<b>0</b>	<b>0</b>	<b>0</b>	<b>0</b>	<b>5</b>	<b>3</b>	<b>8</b>

Distribuição de alunos por ano de estudos e sexo Grau: Doutoramento







Ano Lectivo: 2007/2008  
Nível de ensino: Superior

Instituição: Instituto Superior de Educação  
A. Alunos matriculados por ano de estudos e sexo segundo o grau

Grau	Cursos	Alunos												
		1º		2º		3º		4º		5º		Total		
		F	M	F	M	F	M	F	M	F	M	F	M	
Licenciatura Complemento	Complemento em Geografia	7	13	20		0		7	13	20				
	Complemento Pedagógico	14	9	23		0		14	9	23				
	Supervisão Pedagógica			0	1	0	1	1	1	0	1			
<b>Sub-Total ISE</b>		<b>21</b>	<b>22</b>	<b>43</b>	<b>1</b>	<b>0</b>	<b>1</b>	<b>22</b>	<b>22</b>	<b>44</b>				

Grau	Cursos	Alunos												
		1º		2º		3º		4º		5º		Total		
		F	M	F	M	F	M	F	M	F	M	F	M	
Mestrado	Ciências Sociais	21	10	31		0		21	10	31				
	Educação Especial	10	20	30		0		10	20	30				
	Engenharia Electrónica e de Telecomunicações	4	23	27		0		4	23	27				
	Estudos Africanos	13	11	24		0		13	11	24				
	Matemática Aplicada	0	15	15		0		0	15	15				
	Ordenamento e Desenho do Território	7	17	24		0		7	17	24				
Património e Desenvolvimento	13	11	24		0		13	11	24					
<b>Sub-Total ISE</b>		<b>68</b>	<b>107</b>	<b>175</b>	<b>0</b>	<b>0</b>	<b>0</b>	<b>68</b>	<b>107</b>	<b>175</b>				

Instituição	Alunos													
	1º		2º		3º		4º		5º		Total		Total	
	F	M	F	M	F	M	F	M	F	M	F	M	F	M
<b>Total ISE</b>	<b>478</b>	<b>410</b>	<b>888</b>	<b>263</b>	<b>207</b>	<b>138</b>	<b>146</b>	<b>163</b>	<b>85</b>	<b>77</b>	<b>309</b>	<b>162</b>	<b>1140</b>	<b>2143</b>

Ano Lectivo: 2007/2008  
 Nível de ensino: Superior

Instituição: Instituto Superior de Educação  
 B. Professores por habilitação literária e sexo segundo a instituição de formação

Instituição	Nível de Formação					Total
	Doutorado	Mestrado	Pós-Graduado	Licenciado	Bacharel	
ISE	14	83	0	138	0	235

C. Salas por tipo de propriedade segundo a instituição de formação

Instituição	Salas de Aulas		Total
	Estado	Arrendadas Próprias	
ISE	35	0	35

Instituição: Instituto Superior de Engenharia e Ciências do Mar  
**A. Alunos matriculados por ano de estudos e sexo segundo o grau**

Ano Lectivo: 2007/2008  
 Nível de ensino: Superior

Grau	Cursos	Alunos											
		1º		2º		3º		Total					
		F	M	F	M	F	M	F	M	F	M		
Bacharelato	Biologia Marítima e Pesca	10	11	21	6	7	13	10	6	16	26	24	50
	Engenharia Civil	10	35	45	5	17	22	4	18	22	19	70	89
	Engenharia Eléctrica e Electrónica	3	22	25	2	8	10	0	20	20	5	50	55
	Engenharia Informática e Automação	7	13	20	5	13	18	1	16	17	13	42	55
	Engenharia Naval			0			0		14	14	0	14	14
	Engenharia Mecânica	0	10	10	2	16	18	0	4	4	2	30	32
	Engenharia de Telecomunicações	5	25	30	5	15	20	6	13	19	16	53	69
	Engenharia de Construção - Via Ensino			0			0		7	7	0	7	7
	Engenharia Eléctrica e Electrónica - Via Ensino			0			0		1	4	5	1	4
	Engenharia Mecânica - Via Ensino			0			0		2	6	8	2	6
	Matemática Aplicada	18	14	32	14	19	33	5	7	12	37	40	77
	Planeamento e Administração dos Transportes Marítimos	11	29	40	17	24	41	13	12	25	41	65	106
	<b>Sub-Total ISECMAR</b>	<b>64</b>	<b>159</b>	<b>223</b>	<b>56</b>	<b>119</b>	<b>175</b>	<b>42</b>	<b>127</b>	<b>169</b>	<b>162</b>	<b>405</b>	<b>567</b>

Grau	Cursos	Alunos											
		1º		2º		Total							
		F	M	F	M	F	M	F	M				
Complemento													
	Planeamento Administração Transportes Marítimos			0	11	13	24	11	13	24			
<b>Sub-Total ISECMAR</b>		<b>0</b>	<b>0</b>	<b>0</b>	<b>11</b>	<b>13</b>	<b>24</b>	<b>11</b>	<b>13</b>	<b>24</b>			

Grau	Cursos	Alunos											
		1º		2º		Total							
		F	M	F	M	F	M	F	M				
Mestrado	Energia	1	14	15				0	1	14	15		
	Engenharia Mecânica	0	17	17				0	0	17	17		
	Recursos do Mar e Gestão Costeira	11	6	17				0	11	6	17		
<b>Sub-Total ISECMAR</b>	<b>12</b>	<b>37</b>	<b>49</b>	<b>0</b>	<b>0</b>	<b>0</b>	<b>0</b>	<b>0</b>	<b>12</b>	<b>37</b>	<b>49</b>		
<b>Total ISECMAR</b>	<b>76</b>	<b>196</b>	<b>272</b>	<b>67</b>	<b>132</b>	<b>199</b>	<b>42</b>	<b>127</b>	<b>169</b>	<b>162</b>	<b>405</b>	<b>567</b>	

Ano Lectivo: 2007/2008  
Nível de ensino: Superior

Instituição: Instituto Superior de Engenharia e Ciências do Mar  
B. Professores por habilitação literária e sexo segundo a instituição de formação

Instituição	Nível de Formação				Total
	Doutorado	Mestrado	Pós-Graduado	Licenciado	
ISECMAR		13		68	3
					84

C. Salas por tipo de propriedade segundo a instituição de formação

Instituição	Salas de Aulas		Total
	Estado	Arrendadas	
ISECMAR	9		9

Instituição: Instituto Superior de Ciências Económicas e Empresariais  
 A. Alunos matriculados por ano de estudos e sexo segundo o grau

Ano Lectivo: 2007/2008  
 Nível de ensino: Superior

Grau	Cursos	Alunos														
		1º		2º		3º		4º		5º		Total				
		F	M	F	M	F	M	F	M	F	M	F	M			
Complemento Licenciatura	Administração e Controlo Financeiro	37	27	64	35	22	57	72	49	121						
	Auditoria Financeira	9	11	20		0	9	11	20							
<b>Sub-Total ISCEE</b>		<b>46</b>	<b>38</b>	<b>84</b>	<b>35</b>	<b>22</b>	<b>57</b>	<b>81</b>	<b>60</b>	<b>141</b>						

Grau	Cursos	Alunos												
		1º		2º		3º		4º		5º		Total		
		F	M	F	M	F	M	F	M	F	M	F	M	
Licenciatura	Contabilidade	134	57	191	63	34	97	59	31	90	0	256	122	378
	Gestão	69	56	125	56	27	83	32	9	41	0	157	92	249
<b>Sub - Total ISCEE</b>		<b>203</b>	<b>113</b>	<b>316</b>	<b>119</b>	<b>61</b>	<b>180</b>	<b>91</b>	<b>40</b>	<b>131</b>	<b>0</b>	<b>413</b>	<b>214</b>	<b>627</b>

Grau	Cursos	Alunos												
		1º		2º		3º		4º		5º		Total		
		F	M	F	M	F	M	F	M	F	M	F	M	
Mestrado	Gestão Global	0	0	17	10	27	17	10	27					
		0	0	0	0	17	10	27	17	10	27			
<b>Sub-Total ISCEE</b>		<b>0</b>	<b>0</b>	<b>17</b>	<b>10</b>	<b>27</b>	<b>17</b>	<b>10</b>	<b>27</b>					

Instituição	Cursos	Alunos												
		1º		2º		3º		4º		5º		Total		
		F	M	F	M	F	M	F	M	F	M	F	M	
Total ISCEE		249	151	400	171	93	264	91	40	131	0	511	284	795

Ano Lectivo: 2007/2008  
 Nível de ensino: Superior

Instituição: Instituto Superior de Ciências Económicas e Empresariais  
 B. Professores por habilitação literária e sexo segundo a instituição de formação

Instituição	Nível de Formação					Total
	Doutorado	Mestrado	Pós-Graduado	Licenciado	Bacharel	
ISCEE	2	18	39	25	1	85

C. Salas por tipo de propriedade segundo a instituição de formação

Instituição	Salas de Aulas			Total
	Estado	Arrendadas	Próprias	
ISCEE	0	15	15	15

Ano Lectivo: 2007/2008  
Nível de ensino: Superior

Instituição: Instituto de Estudos Superiores Isidoro da Graça  
A. Alunos matriculados por ano de estudos e sexo segundo o grau

Grau	Cursos	Alunos																							
		1º		2º		3º		4º		5º		Total													
		F	M	F	M	F	M	F	M	F	M	F	M	F	M	F	M								
Licenciatura	História	25	7	32	13	9	22	15	9	24	1	1	1	1	0	54	25	79							
	Estudos Cabo-verdianos e Portugueses		0	0		0	1	10	2	12	11	2	13												
	Psicologia	26	4	30	19	5	24	15	5	20	5	1	6	15	7	22	80	22	102						
	Sociologia	9	15	24	13	9	22	13	5	18	0	0	35	29	64										
	Estudos Ingleses	16	14	30	9	3	12	0	0	0	25	17	42												
	Gestão Hotelaria e Turismo	44	10	54	16	4	20	15	7	22	20	8	28	0	95	29	124								
	Informática de Gestão		0	0	4	4	12	24	11	6	17	27	18	45											
	Gestão	63	33	96	29	7	36	0	0	92	40	132													
	Direito	49	36	85	10	25	35	0	0	59	61	120													
	<b>Sub - Total IESIG(2)</b>	<b>232</b>	<b>119</b>	<b>351</b>	<b>109</b>	<b>62</b>	<b>171</b>	<b>62</b>	<b>26</b>	<b>88</b>	<b>39</b>	<b>21</b>	<b>60</b>	<b>36</b>	<b>15</b>	<b>51</b>	<b>478</b>	<b>243</b>	<b>721</b>						
<b>Total IESIG</b>	<b>232</b>	<b>119</b>	<b>351</b>	<b>109</b>	<b>62</b>	<b>171</b>	<b>62</b>	<b>26</b>	<b>88</b>	<b>39</b>	<b>21</b>	<b>60</b>	<b>36</b>	<b>15</b>	<b>51</b>	<b>478</b>	<b>243</b>	<b>721</b>							



Ano Lectivo: 2007/2008  
Nível de ensino: Superior

Instituição: Instituto de Estudos Superiores Isidoro da Graça  
B. Professores por habilitação literária e sexo segundo a instituição de formação

<i>Instituição</i>	<i>Nível de Formação</i>				<i>Total</i>
	<i>Doutorado</i>	<i>Mestrado</i>	<i>Pós-Graduado</i>	<i>Licenciado</i>	
IESIG	4	16		62	82

C. Salas por tipo de propriedade segundo a instituição de formação

<i>Instituição</i>	<i>Salas de Aulas</i>		<i>Total</i>
	<i>Estado</i>	<i>Arrendadas</i>	
IESIG		17	17

Ano Lectivo: 2007/2008  
 Nível de ensino: Superior

Instituição: Instituto Nacional de Investigação e Desenvolvimento Agrário  
 A. Alunos matriculados por ano de estudos e sexo segundo o grau

Grau	Cursos	Alunos														Total			
		1º		2º		3º		4º		5º		Total		M	MF				
		F	M	F	M	F	M	F	M	F	M	F	M						
Licenciatura	Engenharia do Ambiente			0				0	13	16	29					0	13	16	29
	Engenharia Rural			0				0	5	10	15					0	5	10	15
<b>Sub - Total INIDA(2)</b>		<b>0</b>	<b>0</b>	<b>0</b>	<b>0</b>	<b>0</b>	<b>0</b>	<b>0</b>	<b>18</b>	<b>26</b>	<b>44</b>	<b>0</b>	<b>0</b>	<b>0</b>	<b>0</b>	<b>0</b>	<b>18</b>	<b>26</b>	<b>44</b>
<b>Total INIDA</b>		<b>0</b>	<b>0</b>	<b>0</b>	<b>0</b>	<b>0</b>	<b>0</b>	<b>0</b>	<b>18</b>	<b>26</b>	<b>44</b>	<b>0</b>	<b>0</b>	<b>0</b>	<b>0</b>	<b>0</b>	<b>18</b>	<b>26</b>	<b>44</b>

Ano Lectivo: 2007/2008  
Nível de ensino: Superior

Instituição: Instituto Nacional de Investigação e Desenvolvimento Agrário  
C. Salas por tipo de propriedade segundo a instituição de formação

Instituição	Nível de Formação					Total
	Doutorado	Mestrado	Pós-Graduado	Licenciado	Bacharel	
INIDA	15	4	0	6	0	25

Instituição: Instituto Nacional de Investigação e Desenvolvimento Agrário  
C. Salas por tipo de propriedade segundo a instituição de formação

Ano Lectivo: 2007/2008  
Nível de ensino: Superior

Instituição	Salas de Aulas			Total
	Estado	Arrendadas	Próprias	
INIDA	5	0	0	5

Instituição: Instituto Superior de Ciências Jurídicas e Sociais  
 A. Alunos matriculados por ano de estudos e sexo segundo o grau

Ano Lectivo: 2007/2008  
 Nível de ensino: Superior

Grau	Alunos																			
	1º			2º			3º			4º			5º			Total				
	F	M	MF	F	M	MF	F	M	MF	F	M	MF	F	M	MF	F	M	MF		
Direito	68	84	152	51	53	104														
Serviço Social	73	11	84	30	10	40														
<b>Total ISCJD</b>	<b>141</b>	<b>95</b>	<b>236</b>	<b>81</b>	<b>63</b>	<b>144</b>	<b>0</b>	<b>0</b>	<b>0</b>	<b>0</b>	<b>0</b>	<b>0</b>	<b>0</b>	<b>0</b>	<b>0</b>	<b>0</b>	<b>0</b>	<b>222</b>	<b>158</b>	<b>380</b>

Ano Lectivo: 2007/2008  
Nível de ensino: Superior

Instituição: Instituto Superior de Ciências Jurídicas e Sociais  
C. Salas por tipo de propriedade segundo a instituição de formação

Instituição	Nível de Formação						Total
	Doutorado	Mestrado	Pós-Graduado	Licenciado	Bacharel		
ISCJS	2	15	0	5	0	0	22

Ano Lectivo 2007/08  
Nível de ensino: Superior

Instituição: I Instituto Superior de Ciências Jurídicas e Sociais  
C. Salas por tipo de propriedade segundo a instituição de formação

Instituição	Salas de Aulas			Total
	Estado	Arrendadas	Próprias	
ISCJS		6		6

Ano Lectivo: 2007/2008  
Nível de ensino: Superior

Instituição: Instituto Nacional de Administração e Gestão  
A. Alunos matriculados por ano de estudos e sexo segundo o grau

Grau	Cursos	Alunos															
		1º		2º		3º		Total		4º		5º		Total			
		F	M	F	M	F	M	F	M	F	M	F	M	F	M		
Bacharelato	Administração e Gestão	36	38	74	0	0	0	0	36	38	74	0	0	0	36	38	74
<b>Sub - Total INAG</b>		<b>36</b>	<b>38</b>	<b>74</b>	<b>0</b>	<b>0</b>	<b>0</b>	<b>0</b>	<b>36</b>	<b>38</b>	<b>74</b>	<b>0</b>	<b>0</b>	<b>0</b>	<b>36</b>	<b>38</b>	<b>74</b>

Grau	Cursos	Alunos															
		1º		2º		3º		4º		5º		Total					
		F	M	F	M	F	M	F	M	F	M	F	M				
Licenciatura	Relações Públicas e Secretariado	22	7	29	0	0	0	0	0	0	0	0	0	0	22	7	29
<b>Sub - Total INAG</b>		<b>22</b>	<b>7</b>	<b>29</b>	<b>0</b>	<b>0</b>	<b>0</b>	<b>0</b>	<b>0</b>	<b>0</b>	<b>0</b>	<b>0</b>	<b>0</b>	<b>0</b>	<b>22</b>	<b>7</b>	<b>29</b>

Instituição	Cursos	Alunos															
		1º		2º		3º		4º		5º		Total					
		F	M	F	M	F	M	F	M	F	M	F	M				
Total INAG		58	45	103	0	0	0	0	0	0	0	0	0	0	58	45	103

Ano Lectivo: 2007/2008  
 Nível de ensino: Superior

Instituição: Instituto Nacional de Administração e Gestão  
 B. Professores por habilitação literária e sexo segundo a instituição de formação

Instituição	Nível de Formação					Total
	Doutorado	Mestrado	Pós-Graduado	Licenciado	Bacharel	
INAG	1	11		17		29

C. Salas por tipo de propriedade segundo a instituição de formação

Instituição	Salas de Aulas			Total
	Estado	Arrendadas	Próprias	
INAG	6			6

Ano Lectivo: 2007/2008  
Nível de ensino: Superior

Instituição: Universidade Jean Piaget de Cabo Verde  
A. Alunos matriculados por ano de estudos e sexo segundo o grau

Grau	Cursos	Alunos											
		1º		2º		3º		Total					
		F	M	F	M	F	M	F	M	F	M		
Bacharelato	Arquitectura	15	43	58	3	7	10	2	6	8	20	56	76
	Análises Clínicas	14	6	20	9	8	17	0	0	0	23	14	37
	Administração Pública e Autárquica	10	7	17	0	0	0	0	0	0	10	7	17
	Ciências da Comunicação	30	12	42	30	10	40	22	9	31	82	31	113
	Ciências da Educação	48	10	58	35	9	44	34	16	50	117	35	152
	Ciências Farmacéuticas	7	4	11	9	2	11	0	0	0	16	6	22
	Direito	9	7	16	0	0	0	0	0	0	9	7	16
	Economia e Gestão	76	43	119	51	31	82	47	36	83	174	110	284
	Engenharia de Construção Civil	7	24	31	6	5	11	1	7	8	14	36	50
	Engenharia de Sistemas e Informática	13	43	56	10	22	32	13	36	49	36	101	137
	Fisioterapia	13	0	13	5	0	5	0	0	0	18	0	18
	Gestão Hotelaria e Turismo	0	0	0	5	2	7	0	0	0	5	2	7
	Informática de Gestão	12	18	30	7	7	14	12	16	28	31	41	72
	Psicologia	23	9	32	30	7	37	34	10	44	87	26	113
	Sociologia	13	6	19	7	4	11	7	10	17	27	20	47
	Serviço Social	12	6	18	17	4	21	17	3	20	46	13	59
<b>Sub - Total Jean Piaget (1)</b>		<b>302</b>	<b>238</b>	<b>540</b>	<b>224</b>	<b>118</b>	<b>342</b>	<b>189</b>	<b>149</b>	<b>338</b>	<b>715</b>	<b>505</b>	<b>1220</b>

Grau	Cursos	Alunos											
		1º		2º		Total							
		F	M	F	M	F	M	F	M	F	M		
Complemento Licenciatura	Arquitectura	1	7	8	2	3	5	3	10	13			
	Análises Clínicas	4	1	5		0	4	1	5				
	Ciências da Comunicação (Jornalismo)	10	3	13	5	3	8	15	6	21			
	Ciências da Comunicação (Publicidade)	2	4	6	3	3	6	5	7	12			
	Ciências da Educação (Direcção Pedagógica)	21	14	35	20	8	28	41	22	63			
	Ensino da Matemática	0	0	0	3	6	9	3	6	9			
	Ciências Farmacéuticas	4	2	6	7	3	10	11	5	16			
	Economia e Gestão (Administração)	13	16	29	20	27	47	33	43	76			
	Economia e Gestão (Projecto de Desenvolvimento)	9	5	14	0	0	0	9	5	14			
	Economia e Gestão (Auditoria Financeira)	10	3	13	9	5	14	19	8	27			
	Engenharia de Construção Civil	2	6	8	0	11	11	2	17	19			
	Engenharia de Sistemas e Informática	20	1	21	4	10	14	24	11	35			
	Fisioterapia	5	3	8		0	5	3	8				
	Gestão de Hotelaria e Turismo	7	1	8	1	0	1	8	1	9			
	Informática de Gestão	14	13	27	12	5	17	26	18	44			
	Psicologia da Educação e Desenvolvimento	10	2	12	6	2	8	16	4	20			
Psicologia Social e das Organizações	9	1	10	8	4	12	17	5	22				
Sociologia do Trabalho e das Organizações	7	0	7	17	6	23	24	6	30				
<b>Sub - Total Jean Piaget (2)</b>		<b>148</b>	<b>82</b>	<b>230</b>	<b>117</b>	<b>96</b>	<b>213</b>	<b>265</b>	<b>178</b>	<b>443</b>			





Ano Lectivo: 2007/2008  
 Nível de ensino: Superior

Instituição: Universidade Jean Piaget de Cabo Verde

B. Professores por habilitação literária e sexo segundo a instituição de formação

<i>Instituição</i>	<i>Nível de Formação</i>					<i>Total</i>
	<i>Doutorado</i>	<i>Mestrado</i>	<i>Pós-Graduado</i>	<i>Licenciado</i>	<i>Bacharel</i>	
Universidade Jean Piaget de Cabo Verde	6	49	0	97	3	155

C. Salas por tipo de propriedade segundo a instituição de formação

<i>Instituição</i>	<i>Salas de Aulas</i>			<i>Total</i>
	<i>Estado</i>	<i>Arrendadas</i>	<i>Próprias</i>	
Universidade Jean Piaget de Cabo Verde		7	17	24

Instituição: Universidade Lusófona Baltasar Lopes da Silva  
A. Alunos matriculados por ano de estudos e sexo segundo o grau

Grau	Cursos	Alunos											
		1º		2º		3º		Total					
		F	M	F	M	F	M	F	M	F	M		
Bacharelato	Contabilidade, Administração e Auditoria	14	6	20	0	0	0	14	6	20			
	Gestão de Empresas Turísticas e Hoteleiras	23	9	32	0	0	0	23	9	32			
<b>Sub - Total Lusófona</b>		<b>37</b>	<b>15</b>	<b>52</b>	<b>0</b>	<b>0</b>	<b>0</b>	<b>37</b>	<b>15</b>	<b>52</b>			

Grau	Cursos	Alunos													
		1º		2º		3º		4º		5º		Total			
		F	M	F	M	F	M	F	M	F	M	F	M		
Licenciatura	Direito	16	17	33	0	0	0	0	0	0	0	16	17	33	
	Gestão de Empresas	22	18	40	0	0	0	0	0	0	0	22	18	40	
	Ciências da Comunicação	24	12	36	0	0	0	0	0	0	0	24	12	36	
<b>Sub - Total Lusófona</b>		<b>62</b>	<b>47</b>	<b>109</b>	<b>0</b>	<b>0</b>	<b>0</b>	<b>0</b>	<b>0</b>	<b>0</b>	<b>0</b>	<b>62</b>	<b>47</b>	<b>109</b>	

<b>Total Lusófona</b>	<b>99</b>	<b>62</b>	<b>161</b>	<b>0</b>	<b>0</b>	<b>0</b>	<b>0</b>	<b>0</b>	<b>0</b>	<b>0</b>	<b>0</b>	<b>99</b>	<b>62</b>	<b>161</b>
-----------------------	-----------	-----------	------------	----------	----------	----------	----------	----------	----------	----------	----------	-----------	-----------	------------

Ano Lectivo: 2007/2008  
Nível de ensino: Superior

Instituição: Universidade Lusófona Baltasar Lopes da Silva  
B. Professores por habilitação literária e sexo segundo a instituição de formação

Instituição	Nível de Formação				Total
	Doutorado	Mestrado	Pós-Graduado	Licenciado	
Lusófona	3	4	20		27

Instituição: Lusófona  
C. Salas por tipo de propriedade segundo a instit

Instituição	Salas de Aulas			Total
	Estado	Arrendadas	Próprias	
Lusófona		12		12

**Bolseiros no exterior por país de acolhimento segundo o grau de formação**  
**Ano Lectivo: 2007/2008**

Grau	Sexo	Países											Total		
		Portugal	França	Macau	Rússia	Rep. Checa	Brasil	Canárias	Cuba	Argélia	Canadá	Senegal		China	Marrocos
Licenciatura	MF	60		3	7		50	10	1	16	1	11	12	15	186
	F	30		0	1		30	5	1	8	1	5	5	7	93
Complemento	MF	4													4
Licenciatura	F	1													1
Mestrado	MF	18	8				5				3		11		45
	F	12	6				2				2		3		25
Doutoramento	MF	3					3								6
	F	0					1								1
<b>Total</b>	MF	85	8	3	7	0	58	10	1	16	4	11	23	15	241
	F	43	6	0	1	0	33	5	1	8	3	5	8	7	120

**Bolseiros no exterior por país de acolhimento segundo o financiador**  
**Ano Lectivo: 2007/2008**

Financiador	Sexo	Países											Total		
		Portugal	França	Macau	Rússia	Rep. Checa	Brasil	Canárias	Cuba	Argélia	Canadá	Senegal		China	Marrocos
Governo de Cabo Verde	MF	58					50								108
	F	28					30								58
Cooperação (outros)	MF		8	3	7		8		16			11	23	15	91
	F		6	0	1		3		8			5	8	7	38
Cooperação Francesa	MF	27													27
	F	15													15
Cooperação Portuguesa	MF														0
	F														0
Outros	MF							10							15
	F							5							9
<b>Total</b>	MF	85	8	3	7	0	58	10	1	16	4	11	23	15	241
	F	43	6	0	1	0	33	5	1	8	3	5	8	7	120

**Bolseiros no País por instituição de Ensino Superior segundo o grau de formação  
Ano Lectivo: 2007/2008**

Grau	Sexo	Instituições de Ensino Superior										Total	
		ISE	ISECMAR	ISCEE	INIDA	INAG	IESIG	Uni-Plaget	Lusófona	ISCJS			
Bacharelato	MF												0
	F												0
Licenciatura	MF	80	15	33		3	25	25		7	2	190	
	F	53	7	25		2	18	12		4	1	122	
Complemento Licenciatura	MF			5								5	
	F			2								2	
Mestrado	MF	17	13	3			2					35	
	F	5	5	0			1					11	
Total	MF	97	28	41	0	3	27	25		7	2	230	
	F	58	12	27	0	2	19	12		4	1	135	

**Bolseiros no País por instituição de Ensino Superior segundo o financiador  
Ano Lectivo: 2007/2008**

Financiador	Sexo	Instituições de Ensino Superior										Total
		ISE	ISECMAR	ISCEE	INIDA	INAG	IESIG	Uni-Plaget	Lusófona	ISCJS		
Governo de Cabo Verde	MF	67	28	41		3	27	25		7	2	200
	F	37	12	27		2	19	12		4	1	114
Cooperação Portuguesa	MF											0
	F											0
Cooperação Francesa	MF	30										30
	F	21										21
Outros	MF											0
	F											0
Total	MF	97	28	41	0	3	27	25		7	2	230
	F	58	12	27	0	2	19	12		4	1	135

**Número de vagas por País de acolhimento segundo o grau de formação**  
**Ano Lectivo: 2007 / 2008**

Grau	Sexo	Países											Total			
		Portugal	França	Espanha	Rússia	Rep.Checa	Brasil	Canárias	Cuba	Argélia	Senegal	China		Canadá	EUA	Marrocos
Licenciatura	MF	311			7		260	46	1	16	11	12	1		15	680
	F	183			2		157	21	1	8	5	5	1		8	391
Complemento Licenciatura	MF	22														22
	F	8														8
Mestrado	MF	18	7				5				11	3			44	
	F	12	4				2				3	2			23	
Doutoramento	MF	3	3				3								9	
	F	0	0				1								1	
Total	MF	354	10	0	7	0	268	46	1	16	11	23	4		15	755
	F	203	4	0	2	0	160	21	1	8	5	8	3		8	423

**Número de vagas por Áreas de Formação**  
**Ano Lectivo: 2007 / 2008**

Grau	Áreas de Formação							Total
	Ciências Exatas e Naturais	Ciências de Engenharia e Tecnologias	Ciências Médicas	Ciências Agrárias	Ciências Sociais	Ciências Humanas	Ciências do Desporto	
Técnico/Profissional								0
Médio								0
Bacharelato								0
Licenciatura	85	225	53	1	257	35	6	18
Complemento Licenciatura	4	11			6	1		22
Mestrado	8	1		1	12	7		15
Doutoramento	3				3	3		9
Pos Doutoramento								0
Total	100	237	53	2	278	46	6	33
								755

## Gabinete de Estudos e Planeamento



## Outras Estatísticas

Ano Lectivo 2007/2008

Praia, Abril de 2009





## Gabinete de Estudos e Planeamento



**Educação e Alfabetização de Adultos**

**Ano Lectivo 2007/2008**

Praia, Abril de 2009



**ALFABETIZAÇÃO E EDUCAÇÃO DE ADULTOS**

Alfabetizados matriculados por fase e sexo segundo a distribuição geográfica

Ano lectivo: 2007 / 2008

Concelhos	Alfabetizados no início do ano											
	1ª Fase			2ª Fase			3ª Fase			Total		
	Total	Masc.	Fem	Total	Masc.	Fem	Total	Masc.	Fem	Total	Masc.	Fem
<b>Total Nacional</b>	<b>482</b>	<b>229</b>	<b>253</b>	<b>563</b>	<b>261</b>	<b>302</b>	<b>1215</b>	<b>470</b>	<b>745</b>	<b>2260</b>	<b>960</b>	<b>1300</b>
<b>Sotavento</b>	<b>292</b>	<b>108</b>	<b>184</b>	<b>341</b>	<b>139</b>	<b>202</b>	<b>808</b>	<b>259</b>	<b>549</b>	<b>1441</b>	<b>506</b>	<b>935</b>
<b>Brava</b>	0			4	2	2	0			4	2	2
<b>Fogo</b>	<b>19</b>	<b>9</b>	<b>10</b>	<b>39</b>	<b>17</b>	<b>22</b>	<b>143</b>	<b>75</b>	<b>68</b>	<b>201</b>	<b>101</b>	<b>100</b>
São Filipe	16	8	8	33	12	21	44	24	20	93	44	49
Santa Catarina do Fogo	3	1	2	6	5	1	46	23	23	55	29	26
Mosteiros	0			0			53	28	25	53	28	25
<b>Santiago</b>	<b>264</b>	<b>95</b>	<b>169</b>	<b>281</b>	<b>114</b>	<b>167</b>	<b>626</b>	<b>174</b>	<b>452</b>	<b>1171</b>	<b>383</b>	<b>788</b>
Praia	136	39	97	163	79	84	358	107	251	657	225	432
Ribeira Grande de Santiago	43	36	7	0			38	38	81	81	36	45
São Domingos	0			7	2	5	33	12	21	40	14	26
Santa Catarina	16	5	11	37	16	21	51	22	29	104	43	61
São Salvador do Mundo	0			0			0		0	0	0	0
Santa Cruz	0			24	7	17	0		24	24	7	17
São Lourenço dos Órgãos	7	1	6	11	5	6	18	4	14	36	10	26
São Miguel	25	6	19	12	1	11	55	11	44	92	18	74
Tarrafal	37	8	29	27	4	23	73	18	55	137	30	107
<b>Maio</b>	<b>9</b>	<b>4</b>	<b>5</b>	<b>17</b>	<b>6</b>	<b>11</b>	<b>39</b>	<b>10</b>	<b>29</b>	<b>65</b>	<b>20</b>	<b>45</b>
<b>Barlavento</b>	<b>190</b>	<b>121</b>	<b>69</b>	<b>222</b>	<b>122</b>	<b>100</b>	<b>407</b>	<b>211</b>	<b>196</b>	<b>819</b>	<b>454</b>	<b>365</b>
<b>Sal</b>	<b>33</b>	<b>26</b>	<b>7</b>	<b>39</b>	<b>28</b>	<b>11</b>	<b>52</b>	<b>26</b>	<b>26</b>	<b>124</b>	<b>80</b>	<b>44</b>
<b>Boavista</b>	<b>45</b>	<b>40</b>	<b>5</b>	<b>27</b>	<b>27</b>	<b>0</b>	<b>17</b>	<b>11</b>	<b>6</b>	<b>89</b>	<b>78</b>	<b>11</b>
<b>São Nicolau</b>	<b>10</b>	<b>2</b>	<b>8</b>	<b>14</b>	<b>5</b>	<b>9</b>	<b>31</b>	<b>12</b>	<b>19</b>	<b>55</b>	<b>19</b>	<b>36</b>
Ribeira Brava	1	1	1	2	2	2	22	10	12	25	13	12
Tarrafal de São Nicolau	9	1	8	12	3	9	9	2	7	30	6	24
<b>São Vicente</b>	<b>55</b>	<b>33</b>	<b>22</b>	<b>65</b>	<b>34</b>	<b>31</b>	<b>110</b>	<b>50</b>	<b>60</b>	<b>230</b>	<b>117</b>	<b>113</b>
<b>Santo Antão</b>	<b>47</b>	<b>20</b>	<b>27</b>	<b>77</b>	<b>28</b>	<b>49</b>	<b>197</b>	<b>112</b>	<b>85</b>	<b>321</b>	<b>160</b>	<b>161</b>
Ribeira Grande	3		3	17	15	2	41	21	20	61	36	25
Porto Novo	27	11	16	43	9	34	59	32	27	129	52	77
Paul	17	9	8	17	4	13	97	59	38	131	72	59

Fonte : DGAE

**ALFABETIZAÇÃO E EDUCAÇÃO DE ADULTOS**

**Círculos segundo a distribuição geográfica**

Ano lectivo: 2007/2008

Concelhos	Círculos Criados				Total
	1ª fase	2ª fase	Composto	3ª fase	
<b>Total Nacional</b>	<b>50</b>	<b>57</b>	<b>0</b>	<b>82</b>	<b>189</b>
<b>Sotavento</b>	<b>29</b>	<b>34</b>	<b>0</b>	<b>51</b>	<b>114</b>
<b>Brava</b>	1				1
<b>Fogo</b>	5	7	0	8	20
São Filipe	4	6		2	12
Santa Catarina do Fogo	1	1		3	5
Mosteiros			3		3
<b>Santiago</b>	<b>21</b>	<b>23</b>	<b>0</b>	<b>39</b>	<b>83</b>
Praia	11	13		19	43
Ribeira Grande de Santiago	3			1	4
São Domingos		1		3	4
Santa Catarina	2	3		4	9
São Salvador do Mundo					0
Santa Cruz		2			2
São Lourenço dos Órgaos	1	1		1	3
São Miguel	1	1		6	8
Tarrafal	3	2		5	10
<b>Maio</b>	<b>2</b>	<b>4</b>		<b>4</b>	<b>10</b>
<b>Barlavento</b>	<b>21</b>	<b>23</b>	<b>0</b>	<b>31</b>	<b>75</b>
<b>Sal</b>	<b>1</b>	<b>2</b>		<b>2</b>	<b>5</b>
<b>Boavista</b>	<b>2</b>	<b>1</b>		<b>1</b>	<b>4</b>
<b>São Nicolau</b>	<b>4</b>	<b>4</b>	<b>0</b>	<b>3</b>	<b>11</b>
Ribeira Brava	1	1		2	4
Tarrafal de São Nicolau	3	3		1	7
<b>São Vicente</b>	<b>5</b>	<b>6</b>		<b>7</b>	<b>18</b>
<b>Santo Antão</b>	<b>9</b>	<b>10</b>	<b>0</b>	<b>18</b>	<b>37</b>
Ribeira Grande	1	2		5	8
Porto Novo	5	5		5	15
Paul	3	3		8	14

Fonte :DGAEA

Ano lectivo: 2007/2008

## ALFABETIZAÇÃO E EDUCAÇÃO DE ADULTOS

Animadores por fase, segundo a distribuição geográfica

Concelhos	Total	Animadores			
		1ª fase	2ª fase	3ª fase	outros
<b>Total Nacional</b>	<b>195</b>	<b>52</b>	<b>59</b>	<b>84</b>	<b>0</b>
<b>Sotavento</b>	<b>114</b>	<b>29</b>	<b>33</b>	<b>52</b>	<b>0</b>
<b>Brava</b>	1		1		
<b>Fogo</b>	<b>19</b>	<b>5</b>	<b>6</b>	<b>8</b>	<b>0</b>
São Filipe	11	4	5	2	
Santa Catarina do Fogo	5	1	1	3	
Mosteiros	3			3	
<b>Santiago</b>	<b>86</b>	<b>22</b>	<b>24</b>	<b>40</b>	<b>0</b>
Praia	42	11	12	19	
Ribeira Grande de Santiago	4	3		1	
São Domingos	9	2	3	4	
Santa Catarina	4		1	3	
São Salvador do Mundo	0				
Santa Cruz	5	1	3	1	
São Lourenço dos Órgãos	3	1	1	1	
São Miguel	8	1	1	6	
Tarrafal	11	3	3	5	
<b>Maio</b>	<b>8</b>	<b>2</b>	<b>2</b>	<b>4</b>	<b>0</b>
<b>Barlavento</b>	<b>81</b>	<b>23</b>	<b>26</b>	<b>32</b>	<b>0</b>
<b>Sal</b>	<b>6</b>	<b>2</b>	<b>2</b>	<b>2</b>	<b>0</b>
<b>Boavista</b>	<b>4</b>	<b>2</b>	<b>1</b>	<b>1</b>	<b>0</b>
<b>São Nicolau</b>	<b>16</b>	<b>6</b>	<b>6</b>	<b>4</b>	<b>0</b>
Ribeira Brava	9	3	3	3	
Tarrafal de São Nicolau	7	3	3	1	
<b>São Vicente</b>	<b>18</b>	<b>4</b>	<b>7</b>	<b>7</b>	<b>0</b>
<b>Santo Antão</b>	<b>37</b>	<b>9</b>	<b>10</b>	<b>18</b>	<b>0</b>
Ribeira Grande	8	1	2	5	
Porto Novo	15	5	5	5	
Paul	14	3	3	8	

Fonte :DGAEA

**ALFABETIZAÇÃO E EDUCAÇÃO DE ADULTOS - ENSINO RECORRENTE**

Formandos inscritos por ano de escolaridade

Ano lectivo: 2007 / 2008

Concelhos	Alfabetizados no início do ano											
	7.º Ano					8.º Ano					Total	
	Total	Masc.	Fem	Total	Masc.	Fem	Total	Masc.	Fem	Total	Masc.	Fem
<b>Total Nacional</b>	<b>613</b>	<b>280</b>	<b>333</b>	<b>541</b>	<b>243</b>	<b>298</b>	<b>1154</b>	<b>523</b>	<b>631</b>			
<b>Sotavento</b>	<b>377</b>	<b>176</b>	<b>201</b>	<b>393</b>	<b>193</b>	<b>200</b>	<b>770</b>	<b>369</b>	<b>401</b>			
<b>Santiago</b>	<b>377</b>	<b>176</b>	<b>201</b>	<b>393</b>	<b>193</b>	<b>200</b>	<b>770</b>	<b>369</b>	<b>401</b>			
Praia	356	160	196	352	182	170	708	342	366			
S. Domingos	21	16	5	41	11	30	62	27	35			
<b>Barlavento</b>	<b>236</b>	<b>104</b>	<b>132</b>	<b>148</b>	<b>50</b>	<b>98</b>	<b>384</b>	<b>154</b>	<b>230</b>			
<b>S. Vicente</b>	<b>236</b>	<b>104</b>	<b>132</b>	<b>148</b>	<b>50</b>	<b>98</b>	<b>384</b>	<b>154</b>	<b>230</b>			

Fonte: DGAEA

**Turmas**

	7.º ano		8.º ano	
	Total	Masc.	Total	Masc.
<b>Total Nacional</b>	<b>31</b>	<b>16</b>	<b>15</b>	<b>6</b>
<b>Sotavento</b>	<b>21</b>	<b>10</b>	<b>11</b>	<b>4</b>
<b>Santiago</b>	<b>21</b>	<b>10</b>	<b>11</b>	<b>4</b>
Praia	18	9	9	4
S. Domingos	3	1	2	1
<b>Barlavento</b>	<b>10</b>	<b>6</b>	<b>4</b>	<b>2</b>
<b>S. Vicente</b>	<b>10</b>	<b>6</b>	<b>4</b>	<b>2</b>

Fonte :DGAEA

**Professores**

	7.º ano		8.º ano	
	Total	Masc.	Total	Masc.
<b>Total Nacional</b>	<b>60</b>	<b>32</b>	<b>28</b>	<b>14</b>
<b>Sotavento</b>	<b>44</b>	<b>22</b>	<b>22</b>	<b>11</b>
<b>Santiago</b>	<b>44</b>	<b>22</b>	<b>22</b>	<b>11</b>
Praia	36	18	18	9
S. Domingos	8	4	4	2
<b>Barlavento</b>	<b>16</b>	<b>10</b>	<b>6</b>	<b>3</b>
<b>S. Vicente</b>	<b>16</b>	<b>10</b>	<b>6</b>	<b>3</b>

Fonte :DGAEA

## Gabinete de Estudos e Planeamento



## Acção Social e Escolar

### Ano Lectivo 2007/2008

Praia, Abril de 2009





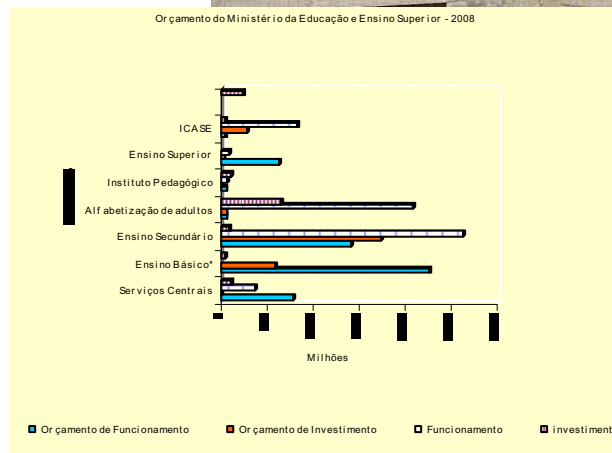

Acção Social Escolar										
Nº de Beneficiários do PAC segundo a distribuição geográfica										
Concelho	Pré-Escolar			Ensino Básico			Nº de Jardins benef.			
	MF	Montante utilizado	Nº de Beneficiário	%	MF	Montante utilizado	Nº de Benef.	%	Nº de escolas	
<b>Total Nacional</b>	<b>22.148</b>	<b>19.006.185,00</b>	<b>13.606</b>	<b>61%</b>	<b>339</b>	<b>76.007</b>	<b>89.452.026,00</b>	<b>76.007</b>	<b>100%</b>	<b>421</b>
<b>Sotavento</b>	<b>14.870</b>	<b>12.645.644,00</b>	<b>9.052</b>	<b>61%</b>	<b>240</b>	<b>54.036</b>	<b>64.025.820</b>	<b>54.036</b>	<b>100%</b>	<b>278</b>
<b>Brava</b>	411	456.819,00	327	80%	10	1.014	1.156.842	1.014	100%	11
<b>Fogo</b>	<b>1.839</b>	<b>1.779.778,00</b>	<b>1.274</b>	<b>69%</b>	<b>30</b>	<b>6.954</b>	<b>8.021.466</b>	<b>6.954</b>	<b>100%</b>	<b>48</b>
São Filipe	1.127	1.022.604,00	732	65%	16	4.187	5.006.034	4.187	100%	27
Santa Catarina - Fogo	232	107.569,00	77	33%	2	1.035	1.016.724	1.035	100%	10
Mosteiros	480	649.605,00	465	97%	12	1.732	1.998.708	1.732	100%	11
<b>Santiago</b>	<b>12.291</b>	<b>10.139.426,00</b>	<b>7.258</b>	<b>59%</b>	<b>190</b>	<b>44.953</b>	<b>53.552.868</b>	<b>44.953</b>	<b>100%</b>	<b>207</b>
Prata	6.012	3.320.669,00	2.377	40%	32	17.425	20.463.018	17.425	100%	42
Ribeira Grande - Santiago	346	230.505,00	165	48%	2	1.570	1.753.212	1.570	100%	14
São Domingos	684	780.923,00	559	82%	27	2.717	4.407.348	2.717	100%	26
Santa Catarina	1.565	1.426.337,00	1.021	65%	36	8.200	9.376.326	8.200	100%	40
São Salvador do Mundo	363	372.999,00	267	74%	5	1.751	1.957.020	1.751	100%	11
Santa Cruz	1.259	1.473.835,00	1.055	84%	29	5.235	6.064.446	5.235	100%	24
São Lourenço dos Órgãos	353	493.141,00	353	100%	17	1.386	1.708.050	1.386	100%	10
São Miguel	888	1.240.536,00	888	100%	25	3.246	3.762.342	3.246	100%	18
Tarrafal	821	800.481,00	573	70%	17	3.423	4.061.106	3.423	100%	22
<b>Maio</b>	329	269.621,00	193	59%	10	1.115	1.294.644	1.115	100%	12
<b>Barlavento</b>	<b>7.276</b>	<b>6.360.541</b>	<b>4.554</b>	<b>63%</b>	<b>99</b>	<b>21.971</b>	<b>25.426.206</b>	<b>21.971</b>	<b>100%</b>	<b>143</b>
<b>Boa Vista</b>	380	198.374,00	142	37%	7	703	805.968	703	100%	7
Sal	1.283	474.980,00	340	27%	4	2.887	3.332.724	2.887	100%	6
<b>São Nicolau</b>	<b>789</b>	<b>1.024.001,00</b>	<b>733</b>	<b>93%</b>	<b>12</b>	<b>2.069</b>	<b>2.384.322</b>	<b>2.069</b>	<b>100%</b>	<b>21</b>
Ribeira Brava	496	620.268,00	444	90%	8	1.193	1.374.546	1.193	100%	15
Tarrafal - S. Nicolau	293	403.733,00	289	99%	4	876	1.009.776	876	100%	6
<b>São Vicente</b>	3.153	2.369.312,00	1.696	54%	14	9.392	10.908.360	9.392	100%	34
<b>Santo Antão</b>	<b>1.673</b>	<b>2.293.874,00</b>	<b>1.643</b>	<b>98%</b>	<b>62</b>	<b>6.920</b>	<b>7.994.832</b>	<b>6.920</b>	<b>100%</b>	<b>75</b>
Ribeira Grande	626	874.522,00	626	100%	30	2.903	3.383.676	2.903	100%	31
Porto Novo	804	1.103.630,00	790	98%	22	2.798	3.225.030	2.798	100%	28
Paul	243	315.722,00	227	93%	10	1.219	1.386.126	1.219	100%	16

Nº de Beneficiários do Ensino Secundário por tipo de Acção Social segundo a distribuição Geográfica												Ano Lectivo 2007/2008	
Concelho	Transportes Escolares		Propinas		Materiais escolares		Internatos		Saúde Escolar		Beneficiários	Beneficiários	
	Mont. Utilizado	Beneficiários	Mont. Utilizado	Beneficiários	Mont. Utilizado	Beneficiários	Mont. Utilizado	Beneficiários	Mont. Utilizado	Beneficiários			
<b>Total Nacional</b>	<b>17.463.157,00</b>	<b>6.637</b>	<b>10.628.481,00</b>	<b>6.063</b>	<b>5.950.000,00</b>	<b>2.750</b>	<b>24.750.000,00</b>	<b>450</b>	<b>0,00</b>	<b>0</b>			
<b>Sotavento</b>	<b>12.517.297,00</b>	<b>4087</b>	<b>7.201.593,00</b>	<b>3896</b>	<b>4.107.000,00</b>	<b>1.759</b>	<b>13.750.000,00</b>	<b>250</b>	<b>0,00</b>	<b>0</b>			
<b>Brava</b>	819.797,00	158	605.983,00	207	190.000,00	130	825.000,00	15					
<b>Fogo</b>	<b>2.494.000,00</b>	<b>634</b>	<b>922.076,00</b>	<b>576</b>	<b>806.000,00</b>	<b>349</b>	<b>3.575.000,00</b>	<b>65</b>	<b>0,00</b>	<b>0</b>			
São Filipe	850.000,00	290	457.635,00	336	260.000,00	110	1.375.000,00	25					
Santa Catarina - Fogo	864.000,00	204	0,00	0	290.000,00	105	1.375.000,00	25					
Mosteiros	780.000,00	140	464.441,00	240	256.000,00	134	825.000,00	15					
<b>Santiago</b>	<b>8.742.831,00</b>	<b>3085</b>	<b>5.344.959,00</b>	<b>2963</b>	<b>2911.000</b>	<b>1.180</b>	<b>8.525.000,00</b>	<b>155</b>	<b>0,00</b>	<b>0</b>			
Praia	1.425.851,00	280	1.064.230,00	730	346.000,00	110	1.375.000,00	25					
Ribeira Grande - Santiago	760.560,00	196	540.361,00	105	360.000,00	130	825.000,00	15					
São Domingos	820.020,00	355	464.840,00	220	300.000,00	115	825.000,00	15					
Santa Catarina	2.080.000,00	485	842.579,00	518	500.000,00	200	1.375.000,00	25					
São Salvador do Mundo	850.000,00	240	581.144,00	270	350.000,00	130	825.000,00	15					
Santa Cruz	830.000,00	440	637.897,00	430	250.000,00	130	825.000,00	15					
São Lourenço dos Órgãos	716.000,00	205	419.533,00	240	250.000,00	130	825.000,00	15					
São Miguel	810.200,00	486	524.511,00	235	305.000,00	135	1.650.000,00	30					
Tarrafal	450.200,00	398	269.864,00	215	250.000,00	100	825.000,00	15					
<b>Maio</b>	460.669,00	210	328.575,00	150	200.000,00	100	825.000,00	15					
<b>Barlavento</b>	<b>4.945.860,00</b>	<b>2.550</b>	<b>3.426.888,00</b>	<b>2.167</b>	<b>1.843.000</b>	<b>991</b>	<b>11.000.000,00</b>	<b>200</b>	<b>0,00</b>	<b>0</b>			
<b>Sal</b>	370.000,00	290	153.707,00	115	189.000,00	126	1.100.000,00	20					
<b>Boa Vista</b>	398.318,00	295	398.318,00	116	180.000,00	130	825.000,00	15					
<b>São Nicolau</b>	<b>1.052.998,00</b>	<b>585</b>	<b>584.747,00</b>	<b>395</b>	<b>454.000,00</b>	<b>215</b>	<b>1.650.000,00</b>	<b>30</b>	<b>0,00</b>	<b>0</b>			
Ribeira Brava	450.000,00	350	138.357,00	95	204.000,00	110	825.000,00	15					
Tarrafal - S. Nicolau	602.998,00	235	446.390,00	300	250.000,00	105	825.000,00	15					
<b>São Vicente</b>	934.616,00	305	697.696,00	440	305.000,00	150	1.100.000,00	20					
<b>Santo Antão</b>	<b>2.189.928,00</b>	<b>1075</b>	<b>1.592.420,00</b>	<b>1101</b>	<b>715.000,00</b>	<b>370</b>	<b>6.325.000,00</b>	<b>115</b>	<b>0,00</b>	<b>0</b>			
Ribeira Grande	800.000,00	355	566.481,00	391	310.000,00	120	1.650.000,00	30					
Porto Novo	702.715,00	350	516.973,00	350	200.000,00	110	3.300.000,00	60					
Paul	687.213,00	370	508.966,00	360	205.000,00	140	1.375.000,00	25					

Concelho	Material Escolar				Ensino Médio, Técnico profissional		Subsídio (Ensino Superior)		Ano Lectivo 2007/2008
	EB	Mont. Utilizado	Benef.	Mont. Utilizado	Benef.	Mont. Utilizado	Benef.		
								Mont. Utilizado	
<b>Total Nacional</b>	<b>10.000</b>	<b>9.000.000,00</b>	<b>340.000,00</b>	<b>35</b>	<b>10.589.000,00</b>	<b>256</b>			
<b>Sotavento</b>	<b>7497</b>	<b>6.747.000,00</b>	<b>334.000,00</b>	<b>33</b>	<b>7.207.000,00</b>	<b>176</b>			
<b>Brava</b>	152	137.000,00	4.000,00	1	42.000,00	1			
<b>Fogo</b>	<b>1246</b>	<b>1.122.000,00</b>	<b>18.000,00</b>	<b>2</b>	<b>553.000,00</b>	<b>13</b>			
São Filipe	781	703.000,00			427.000,00	10			
Santa Catarina - Fogo	162	146.000,00			84.000,00	2			
Mosteiros	303	273.000,00	18.000,00	2	42.000,00	1			
<b>Santiago</b>	<b>5832</b>	<b>5248000</b>	<b>312.000,00</b>	<b>30</b>	<b>6.444.000,00</b>	<b>158</b>			
Praia	196	176.000,00	45.000,00	5	1.893.000,00	47			
Ribeira Grande - Santiago	533	480.000,00							
São Domingos	690	621.000,00	54.000,00	6	457.000,00	11			
Santa Catarina	866	779.000,00	81.000,00	9	1.177.000,00	29			
São Salvador do Mundo	512	461.000,00	9.000,00	1	210.000,00	5			
Santa Cruz	1387	1.248.000,00	90.000,00	5	714.000,00	17			
São Lourenço dos Órgãos	294	265.000,00			57.000,00	2			
São Miguel	678	610.000,00	27.000,00	3	1.194.000,00	30			
Tarrafal	676	608.000,00	6.000,00	1	742.000,00	17			
<b>Maio</b>	267	240.000,00			168.000,00	4			
<b>Barlavento</b>	<b>2503</b>	<b>2.253.000</b>	<b>6.000,00</b>	<b>2</b>	<b>3.382.000,00</b>	<b>80</b>			
<b>Sal</b>	171	154.000,00			49.000,00	1			
<b>Boa Vista</b>	138	124.000,00							
<b>São Nicolau</b>	<b>421</b>	<b>379.000,00</b>	<b>6.000,00</b>	<b>2</b>	<b>49.000,00</b>	<b>1</b>			
Ribeira Brava	421	379.000,00	6.000,00	2	49.000,00	1			
Tarrafal - S. Nicolau									
<b>São Vicente</b>	450	405.000,00			1.099.000,00	26			
<b>Santo Antão</b>	<b>1323</b>	<b>1.191.000,00</b>	<b>0,00</b>	<b>0</b>	<b>2.185.000,00</b>	<b>52</b>			
Ribeira Grande	555	500.000,00			1.030.000,00	25			
Porto Novo	407	366.000,00			847.000,00	20			
Paul	361	325.000,00			308.000,00	7			



## Gabinete de Estudos e Planeamento



## Dados do orçamento

2008

Praia, Abril de 2009



**Orçamento da Educação - 2008**

Orçamento 2006	Funcionamento	%	investimento	%	Total	%
<b>Orçamento Geral do Estado</b>	<b>27.014.195.412</b>		<b>17.581.031.645</b>		<b>44.595.227.057</b>	
<b>Orçamento da Educação</b>	<b>6.070.854.874</b>	<b>100,0%</b>	<b>1.244.544.135</b>	<b>100,0%</b>	<b>7.315.399.009</b>	<b>100,0%</b>
Serviços Centrais**	363.045.998	6,0%	101.308.360	8,1%	464.354.358	6,3%
Pré-escolar			40.782.817	3,3%	40.782.817	0,6%
Ensino Básico	2.618.873.141	43,1%	80.948.184	6,5%	2.699.821.325	36,9%
Ensino Secundário	2.073.007.220	34,1%	639.360.690	51,4%	2.712.367.910	37,1%
Alfabetização de adultos	69.713.141	1,1%	105.067.135	8,4%	174.780.276	2,4%
Instituto Pedagógico	91.594.253	1,5%		0,0%	91.594.253	1,3%
Ensino Superior	812.951.525	13,4%	43.600.000	3,5%	856.551.525	11,7%
ICASE	41.669.596	0,7%	233.476.949	18,8%	275.146.545	3,8%

**% do Orçamento de Educação/OGE**

Funcionamento **22,5%** Investimento **7,1%** Total **16,4%**

\*\* Inclui bolsas de estudos no valor de 475.000.000

**Orçamento do Ministério da Educação e Ensino Superior - 2008**

